

RELATÓRIO RESUMIDO DA EXECUÇÃO ORÇAMENTÁRIA  
 BALANÇO ORÇAMENTÁRIO  
 ORÇAMENTOS FISCAL E DA SEGURIDADE SOCIAL  
 2º bimestre de 2013 (Março a Abril)

RREO - ANEXO I (LRF, Art 52, inciso I, alínea 'a' e 'b' do inciso II e § 1o.)

R\$ 1,00

RECEITAS ORÇAMENTÁRIAS	PREVISÃO INICIAL	PREVISÃO ATUALIZADA (a)	RECEITAS REALIZADAS				SALDO A REALIZAR (a-c)
			NO BIMESTRE (b)	% b/a	ATÉ O BIMESTRE (c)	% c/a	
RECEITAS (exceto intra-orçamentárias) (I)	39.238.500,00	39.238.500,00	5.323.432,32	13,57	10.725.073,57	27,33	28.513.426,43
RECEITAS CORRENTES	35.328.500,00	35.328.500,00	5.089.495,03	14,41	10.421.033,78	29,50	24.907.466,22
RECEITA TRIBUTÁRIA	812.000,00	812.000,00	140.092,19	17,25	308.607,93	38,01	503.392,07
Impostos	788.000,00	788.000,00	130.622,35	16,58	290.225,35	36,83	497.774,65
Taxas	24.000,00	24.000,00	9.469,84	39,46	18.382,58	76,59	5.617,42
RECEITA DE CONTRIBUIÇÕES	250.000,00	250.000,00	42.490,97	17,00	87.238,38	34,90	162.761,62
Contribuições de iluminação pública	250.000,00	250.000,00	42.490,97	17,00	87.238,38	34,90	162.761,62
RECEITA PATRIMONIAL	134.000,00	134.000,00	27.787,97	20,74	49.718,12	37,10	84.281,88
Receitas de valores mobiliários	134.000,00	134.000,00	27.787,97	20,74	49.718,12	37,10	84.281,88
RECEITA DE SERVIÇOS	15.000,00	15.000,00	6.360,00	42,40	12.090,00	80,60	2.910,00
TRANSFERÊNCIAS CORRENTES	34.045.000,00	34.045.000,00	4.861.303,95	14,28	9.938.887,47	29,19	24.106.112,53
Transferências intergovernamentais	32.935.000,00	32.935.000,00	4.649.798,31	14,12	9.727.381,83	29,54	23.207.618,17
Transferências de convênios	1.110.000,00	1.110.000,00	211.505,64	19,05	211.505,64	19,05	898.494,36
OUTRAS RECEITAS CORRENTES	72.500,00	72.500,00	11.459,95	15,81	24.491,88	33,78	48.008,12
Multa e juros de mora	32.500,00	32.500,00	997,15	3,07	3.163,91	9,74	29.336,09
Indenizações e restituições	10.000,00	10.000,00	2.002,53	20,03	5.054,88	50,55	4.945,12
Receita da dívida ativa	20.000,00	20.000,00	1.845,27	9,23	5.248,09	26,24	14.751,91
Receitas correntes diversas	10.000,00	10.000,00	6.615,00	66,15	11.025,00	110,25	-1.025,00
RECEITAS DE CAPITAL	3.910.000,00	3.910.000,00	233.937,29	5,98	304.039,79	7,78	3.605.960,21
ALIENAÇÃO DE BENS	20.000,00	20.000,00	0,00	0,00	0,00	0,00	20.000,00
Alienação de bens móveis	20.000,00	20.000,00	0,00	0,00	0,00	0,00	20.000,00
TRANSFERÊNCIAS DE CAPITAL	3.890.000,00	3.890.000,00	233.937,29	6,01	304.039,79	7,82	3.585.960,21
Transferências de convênios	3.890.000,00	3.890.000,00	233.937,29	6,01	304.039,79	7,82	3.585.960,21
RECEITAS (intra-orçamentárias) (II)	0,00	0,00	0,00	0,00	0,00	0,00	0,00
RECEITAS CORRENTES	0,00	0,00	0,00	0,00	0,00	0,00	0,00
RECEITAS DE CAPITAL	0,00	0,00	0,00	0,00	0,00	0,00	0,00
<b>SUBTOTAL DAS RECEITAS (III) = (I + II)</b>	<b>39.238.500,00</b>	<b>39.238.500,00</b>	<b>5.323.432,32</b>	<b>13,57</b>	<b>10.725.073,57</b>	<b>27,33</b>	<b>28.513.426,43</b>
OPERAÇÕES DE CREDITO / REFINANCIAMENTO (IV)							
OPERAÇÕES DE CRÉDITO INTERNAS							
Para refinanciamento da dívida mobiliária							
Para refinanciamento da dívida contratual							
OPERAÇÕES DE CRÉDITO EXTERNAS							
Para refinanciamento da dívida mobiliária							

*(Handwritten signature and initials)*  
 C. Redhima

*(Handwritten mark)*

RELATÓRIO RESUMIDO DA EXECUÇÃO ORÇAMENTÁRIA  
 BALANÇO ORÇAMENTÁRIO  
 ORÇAMENTOS FISCAL E DA SEGURIDADE SOCIAL  
 2º bimestre de 2013 (Março a Abril)

Para refinanciamento da dívida contratual								
SUBTOTAL COM REFINANCIAMENTO (V) = (III + IV)	39.238.500,00	39.238.500,00	5.323.432,32	13,57	10.725.073,57	27,33	28.513.426,43	
DÉFICIT (VI)	-	-	-	-	0,00	-	-	
TOTAL (VII) = (V+VI)	39.238.500,00	39.238.500,00	5.323.432,32	13,57	10.725.073,57	-	-	
SALDOS DE EXERCÍCIOS ANTERIORES (utilizados para créditos adicionais)								
Superávit financeiro	-	-	-	-	0,00	-	-	
Reabertura de créditos adicionais	-	-	-	-	0,00	-	-	

DESPESAS ORÇAMENTÁRIAS	DOTAÇÃO INICIAL (d)	CRÉDITOS ADICIONAIS (*) (e)	DOTAÇÃO ATUALIZADA (f)=(d+e)	DESPESAS EMPENHADAS		DESPESAS LIQUIDADAS		SALDO A LIQUIDAR (f-g)	
				NO BIMESTRE	ATÉ O BIMESTRE	NO BIMESTRE	ATÉ O BIMESTRE (g)		% (g/f)
DESPESAS (exceto intra-orçamentárias)(VIII)	39.238.500,00	0,00	39.238.500,00	3.431.810,55	23.998.943,14	4.491.759,72	7.997.136,41	20,38	31.241.363,59
DESPESAS CORRENTES	31.851.500,00	-323.800,00	31.527.700,00	1.073.075,93	20.990.332,31	4.066.066,63	7.194.698,26	22,82	24.333.001,74
Pessoal e encargos so	19.027.000,00	-16.500,00	19.010.500,00	0,00	16.009.000,00	2.734.387,13	4.855.137,11	25,54	14.155.362,89
Outras despesas corre	12.824.500,00	-307.300,00	12.517.200,00	1.073.075,93	4.981.332,31	1.331.679,50	2.339.561,15	18,69	10.177.638,85
DESPESAS DE CAPITAL	7.307.000,00	323.800,00	7.630.800,00	2.358.734,62	3.008.610,83	425.693,09	802.438,15	10,52	6.828.361,85
Investimentos	6.717.000,00	323.800,00	7.040.800,00	2.158.734,62	2.633.610,83	335.799,92	622.366,11	8,84	6.418.433,89
Amortização de dívida	590.000,00	0,00	590.000,00	200.000,00	375.000,00	89.893,17	180.072,04	30,52	409.927,96
Reserva de contingênci	80.000,00	0,00	80.000,00	0,00	0,00	0,00	0,00	0,00	80.000,00
DESPESAS (intra-orçamentárias)(IX)	0,00	0,00	0,00	0,00	0,00	0,00	0,00	0,00	0,00
DESPESAS CORRENTES	0,00	0,00	0,00	0,00	0,00	0,00	0,00	0,00	0,00
DESPESAS DE CAPITAL	0,00	0,00	0,00	0,00	0,00	0,00	0,00	0,00	0,00
SUBTOTAL DAS DESPESAS(X)=(VIII+IX)	39.238.500,00	0,00	39.238.500,00	3.431.810,55	23.998.943,14	4.491.759,72	7.997.136,41	20,38	31.241.363,59
AMORTIZAÇÃO DA DÍVIDA / REFINANCIAMENTO (XI)									
AMORT. DA DÍVIDA INTER									
Dívida mobiliária									
Outras dívidas									


*Paulo*  
*@pedrinhas*

AMORT. DA DÍVIDA EXTER										
Dívida mobiliária										
Outras dívidas										
<b>SUBTOTAL COM REFINANCIAMENTO (XII)=(X+XI)</b>	39.238.500,00	0,00	39.238.500,00	3.431.810,55	23.998.943,14	4.491.759,72	7.997.136,41	20,38	31.241.363,59	
<b>SUPERAVIT (XIII)</b>	-	-	-	-	-	-	2.727.937,16	-	-	
<b>TOTAL (XIV)=(XII+XIII)</b>	39.238.500,00	0,00	39.238.500,00	3.431.810,55	23.998.943,14	4.491.759,72	10.725.073,57	-	-	

Notas: (\*) - No modelo da STN inexistente coluna para reduções de dotação. Por este motivo, as reduções foram deduzidas na própria coluna de 'créditos adicionais', motivo pelo qual esta coluna poderá conter valores negativos, não sendo portanto nenhum erro ser exibido valores negativos na coluna 'Créditos adicionais'.

  
 JOSE VANVELDER FREITAS FRANCELINO  
 PREFEITO MUNICIPAL

  
 CONTADOR - CONSULTORIA E SERVIÇOS S/S LT  
 CONTADOR

  
 ANTONIO CLEBER MENDES DA COSTA  
 SECRETARIO DE ADMINISTRACAO E FINANÇAS

  
 CICERO CLISLONES RODRIGUES DE LIMA  
 RESPONSÁVEL CONTROLE INTERNO



FUNÇÃO / SUBFUNÇÃO	DOTAÇÃO INICIAL	DOTAÇÃO ATUALIZADA (a)	DESPESAS EMPENHADAS		DESPESAS LIQUIDADAS		% b/total b	% (b/a)	SALDO A LIQUIDAR (a-b)
			NO BIMESTRE	ATÉ O BIMESTRE	NO BIMESTRE	ATÉ O BIMESTRE (b)			
DESPESAS (EXCETO INTRA-ORÇAMENTARIAS) (I)	39.238.500,00	39.238.500,00	3.431.810,55	23.998.943,14	4.491.759,72	7.997.136,41	100,00	20,38	31.241.363,59
LEGISLATIVA	1.158.000,00	1.158.000,00	0,00	0,00	0,00	0,00	0,00	0,00	1.158.000,00
Ação Legislativa	1.158.000,00	1.158.000,00	0,00	0,00	0,00	0,00	0,00	0,00	1.158.000,00
ADMINISTRAÇÃO	6.118.500,00	5.707.760,00	434.715,53	3.540.954,71	765.450,70	1.455.343,87	18,20	25,50	4.252.416,13
Administração Geral	6.118.500,00	5.707.760,00	434.715,53	3.540.954,71	765.450,70	1.455.343,87	18,20	25,50	4.252.416,13
SEGURANÇA PÚBLICA	235.000,00	226.500,00	0,00	21.706,00	2.908,20	9.110,84	0,11	4,02	217.389,16
Policiamento	235.000,00	226.500,00	0,00	21.706,00	2.908,20	9.110,84	0,11	4,02	217.389,16
ASSISTÊNCIA SOCIAL	1.997.000,00	1.998.000,00	20.626,06	698.280,83	150.410,37	267.739,28	3,35	13,40	1.730.260,72
Administração Geral	1.036.000,00	1.036.000,00	8.335,01	569.101,81	123.549,37	219.145,60	2,74	21,15	816.854,40
Assistência ao Idoso	38.000,00	38.000,00	4.524,05	11.724,05	5.596,05	6.396,05	0,08	16,83	31.603,95
Assistência à Criança e ao Adolescente	279.000,00	280.000,00	0,00	9.421,00	1.642,00	2.453,00	0,03	0,88	277.547,00
Assistência Comunitária	644.000,00	644.000,00	7.767,00	108.033,97	19.622,95	39.744,63	0,50	6,17	604.255,37
SAÚDE	9.250.000,00	9.414.100,00	277.185,99	6.545.745,06	1.093.894,47	2.097.981,75	26,23	22,29	7.316.118,25
Administração Geral	2.856.000,00	2.856.000,00	122.014,44	2.301.926,28	480.941,56	793.424,86	9,92	27,78	2.062.575,14
Atenção Básica	3.685.000,00	3.849.100,00	99.240,95	2.754.361,04	296.714,33	717.669,34	8,97	18,65	3.131.430,66
Assistência Hospitalar e Especializada	2.392.000,00	2.392.000,00	55.930,60	1.409.598,74	302.693,89	559.799,42	7,00	23,40	1.832.200,58
Vigilância Epidemiológica	167.000,00	167.000,00	0,00	79.859,00	13.544,69	27.088,13	0,34	16,22	139.911,87
Saneamento Básico Rural	150.000,00	150.000,00	0,00	0,00	0,00	0,00	0,00	0,00	150.000,00
EDUCAÇÃO	14.206.000,00	14.071.730,00	672.083,13	9.804.962,58	1.979.190,92	3.173.073,88	39,68	22,55	10.898.656,12
Administração Geral	1.288.000,00	1.704.000,00	512.815,58	1.234.167,06	297.385,26	427.793,62	5,35	25,11	1.276.206,38
Alimentação e Nutrição	500.000,00	500.000,00	77.466,29	94.423,69	59.243,73	59.243,73	0,74	11,85	440.756,27
Ensino Fundamental	11.343.000,00	10.792.730,00	81.801,26	7.781.371,83	1.494.529,65	2.475.255,51	30,95	22,93	8.317.474,49
Ensino Superior	45.000,00	45.000,00	0,00	45.000,00	9.000,00	9.000,00	0,11	20,00	36.000,00
Educação Infantil	1.030.000,00	1.030.000,00	0,00	650.000,00	119.032,28	201.781,02	2,52	19,59	828.218,98
CULTURA	378.000,00	378.000,00	18.000,00	135.432,00	21.690,00	107.842,00	1,35	28,53	270.158,00
Difusão Cultural	378.000,00	378.000,00	18.000,00	135.432,00	21.690,00	107.842,00	1,35	28,53	270.158,00
URBANISMO	3.325.000,00	3.860.770,00	1.935.728,04	2.765.718,10	392.889,57	631.250,10	7,89	16,35	3.229.519,90
Patrimônio Hist Artístico	400.000,00	717.100,00	717.062,23	717.062,23	70.606,17	70.606,17	0,88	9,85	646.493,83
Infra Estrutura Urbana	1.530.000,00	1.748.670,00	1.218.665,81	1.218.665,81	86.500,87	86.500,87	1,08	4,95	1.662.169,13
Serviços Urbanos	1.395.000,00	1.395.000,00	0,00	829.990,06	235.782,53	474.143,06	5,93	33,99	920.856,94
HABITAÇÃO	100.000,00	100.000,00	0,00	0,00	0,00	0,00	0,00	0,00	100.000,00
Habitação Urbana	100.000,00	100.000,00	0,00	0,00	0,00	0,00	0,00	0,00	100.000,00

*J*  
*@Ralehima*  
*Paula*

*R*

FUNÇÃO / SUBFUNÇÃO	DOTAÇÃO INICIAL	DOTAÇÃO ATUALIZADA (a)	DESPESAS EMPENHADAS		DESPESAS LIQUIDADAS		% b/total b	% (b/a)	SALDO A LIQUIDAR (a-b)
			NO BIMESTRE	ATÉ O BIMESTRE	NO BIMESTRE	ATÉ O BIMESTRE (b)			
SANEAMENTO	630.000,00	572.730,00	0,00	21.270,22	0,00	21.270,22	0,27	3,71	551.459,78
Saneamento Básico Urbano	330.000,00	330.000,00	0,00	6.282,42	0,00	6.282,42	0,08	1,90	323.717,58
Controle Ambiental	300.000,00	242.730,00	0,00	14.987,80	0,00	14.987,80	0,19	6,17	227.742,20
GESTÃO AMBIENTAL	610.000,00	510.000,00	14.691,26	82.006,80	14.691,26	82.006,80	1,03	16,08	427.993,20
Recursos Hídricos	610.000,00	510.000,00	14.691,26	82.006,80	14.691,26	82.006,80	1,03	16,08	427.993,20
AGRICULTURA	469.000,00	478.910,00	58.780,54	338.073,19	67.334,23	106.724,02	1,33	22,28	372.185,98
Administração Geral	405.000,00	405.000,00	8.877,04	288.169,69	50.699,73	90.089,52	1,13	22,24	314.910,48
Abastecimento	40.000,00	49.910,00	49.903,50	49.903,50	16.634,50	16.634,50	0,21	33,33	33.275,50
Irrigação	24.000,00	24.000,00	0,00	0,00	0,00	0,00	0,00	0,00	24.000,00
ENERGIA	10.000,00	10.000,00	0,00	0,00	0,00	0,00	0,00	0,00	10.000,00
Energia Elétrica	10.000,00	10.000,00	0,00	0,00	0,00	0,00	0,00	0,00	10.000,00
TRANSPORTE	455.000,00	455.000,00	0,00	0,00	0,00	0,00	0,00	0,00	455.000,00
Transporte Rodoviário	455.000,00	455.000,00	0,00	0,00	0,00	0,00	0,00	0,00	455.000,00
DESPORTO E LAZER	217.000,00	217.000,00	0,00	44.793,65	3.300,00	44.793,65	0,56	20,64	172.206,35
Desporto Comunitário	217.000,00	217.000,00	0,00	44.793,65	3.300,00	44.793,65	0,56	20,64	172.206,35
RESERVA DE CONTINGÊNCIA	80.000,00	80.000,00	0,00	0,00	0,00	0,00	0,00	0,00	80.000,00
Reserva de Contingência	80.000,00	80.000,00	0,00	0,00	0,00	0,00	0,00	0,00	80.000,00
DESPESAS (INTRA-ORÇAMENTARIAS) (II)	0,00	0,00	0,00	0,00	0,00	0,00	0,00	0,00	0,00
<b>TOTAL (III) = (I + II)</b>	<b>39.238.500,00</b>	<b>39.238.500,00</b>	<b>3.431.810,55</b>	<b>23.998.943,14</b>	<b>4.491.759,72</b>	<b>7.997.136,41</b>	<b>100,00</b>	<b>20,38</b>	<b>31.241.363,59</b>

FONTE:

  
  
 @rdehima



RELATÓRIO RESUMIDO DA EXECUÇÃO ORÇAMENTÁRIA  
 DEMONSTRATIVO DA EXECUÇÃO DAS DESPESAS POR FUNÇÃO/SUBFUNÇÃO  
 ORÇAMENTO FISCAL E DA SEGURIDADE SOCIAL  
 2º bimestre de 2013 (Março a Abril)

RREO - Anexo II (LRF, Art.52, inciso II, alínea 'c')

R\$ 1,00

FUNÇÃO / SUBFUNÇÃO	DOTAÇÃO INICIAL	DOTAÇÃO ATUALIZADA (a)	DESPESAS EMPENHADAS		DESPESAS LIQUIDADAS		% b/total b	% (b/a)	SALDO A LIQUIDAR (a-b)
			NO BIMESTRE	ATÉ O BIMESTRE	NO BIMESTRE	ATÉ O BIMESTRE (b)			

  
 JOSE VANDELDER FREITAS FRANCELINO  
 PREFEITO MUNICIPAL

  
 CONTAP - CONSULTORIA E SERVICOS S/S LT  
 CONTADOR

  
 ANTONIO CLEBER MENDES DA COSTA  
 SECRETARIO DE ADMINISTRACAO E FINANÇAS

  
 CICERO CLISLONES RODRIGUES DE LIMA  
 RESPONSÁVEL CONTROLE INTERNO

LRF, Art 48, Anexo XIV

R\$ 1,00


BALANÇO ORÇAMENTÁRIO	No Bimestre	Até o Bimestre
<b>RECEITAS</b>		
Previsão Inicial da Receita	-	39.238.500,00
Previsão Atualizada da Receita	-	39.238.500,00
Receitas Realizadas	5.323.432,32	10.725.073,57
Deficit Orçamentário	-	0,00
Saldos de Exercícios Anteriores (Utilizados para créditos Adicionais)	-	0,00
<b>DESPESAS</b>		
Dotação inicial	-	39.238.500,00
Créditos Adicionais	-	0,00
Dotação Atualizada	-	39.238.500,00
Despesas Empenhadas	3.431.810,55	23.998.943,14
Despesas Liquidadas	4.491.759,72	7.997.136,41
Superavit Orçamentário	-	2.727.937,16

DESPESAS POR FUNÇÃO/SUBFUNÇÃO	No Bimestre	Até o Bimestre
Despesas Empenhadas	3.431.810,55	23.998.943,14
Despesas Liquidadas	4.491.759,72	7.997.136,41

RECEITA CORRENTE LÍQUIDA - RCL	Até o Bimestre
Receita Corrente Líquida	31.972.140,10

RECEITAS E DESPESAS DOS REGIMES DE PREVIDÊNCIA	No Bimestre	Até o Bimestre
Regime Próprio de Previdência Social dos Servidores Públicos		
Receitas Previdenciárias Realizadas (IV)	0,00	0,00
Despesas Previdenciárias Liquidadas (V)	0,00	0,00
Resultado Previdenciário (VI)=(IV - V)	0,00	0,00

RESULTADOS NOMINAL E PRIMÁRIO	Meta fixada no AMF da LDO (a)	Resultado apurado até o bimestre (b)	% em relação à meta (b/a)
Resultado Nominal	39.238.500,00	-729.704,52	-1,86 %
Resultado Primário	39.238.500,00	2.858.291,08	7,28 %

  
 Ardehima



RELATÓRIO RESUMIDO DA EXECUÇÃO ORÇAMENTÁRIA  
 DEMONSTRATIVO SIMPLIFICADO DO REL. RESUMIDO DA EXECUÇÃO ORÇAMENTÁRIA  
 ORÇAMENTOS FISCAL E DA SEGURIDADE SOCIAL  
 2º bimestre de 2013 (Março a Abril)

RESTOS A PAGAR POR PODER E MINISTÉRIO PÚBLICO	Inscrição	Cancelamento Até o Bimestre	Pagamento Até o Bimestre	Saldo a Pagar
<b>RESTOS A PAGAR PROCESSADOS</b>				
Poder Executivo	3.075.655,66	0,00	2.910.596,45	165.059,21
Poder Legislativo	454,10	0,00	0,00	454,10
Poder Judiciário	0,00	0,00	0,00	0,00
Ministério Público	0,00	0,00	0,00	0,00
<b>RESTOS A PAGAR NÃO PROCESSADOS</b>				
Poder Executivo	3.860.507,35	1.769.784,66	0,00	2.090.722,69
Poder Legislativo	82,50	0,00	0,00	82,50
Poder Judiciário	0,00	0,00	0,00	0,00
Ministério Público	0,00	0,00	0,00	0,00
<b>TOTAL</b>	<b>6.936.699,61</b>	<b>1.769.784,66</b>	<b>2.910.596,45</b>	<b>2.256.318,50</b>

DESPESAS COM AÇÕES TÍPICAS DE MANUTENÇÃO E DESENVOLVIMENTO DO ENSINO	Valor Apurado Até o Bimestre	Limites Constitucionais Anuais	
		% Mínimo a Aplicar no Exercício	% Aplicado Até o Bimestre
Mínimo Anual de 25% das receitas de imposto na manutenção e Desenvolvimento do Ensino	303.733,11	25%	5,11
Mínimo Anual de 60% do FUNDEB na Remuneração do Magistério com Educ. Infantil e Ensino Fundamental	-2.656.964,29	60%	90,59

RECEITAS DE OPERAÇÕES DE CRÉDITO E DESPESAS DE CAPITAL	Valor Apurado Até o Bimestre	Saldo a Realizar
Receitas de operações de Crédito	0,00	0,00
Despesa de Capital Líquida	3.008.610,83	4.622.189,17

PROJEÇÃO ATUARIAL DOS REGIMES DE PREVIDÊNCIA	EXERCÍCIO	10º EXERCÍCIO	20º EXERCÍCIO	35º EXERCÍCIO
Regime Geral de Previdência Social				

*Handwritten signatures and initials:*  
 Fel  
 +  
 @pedhima  
 A



Receitas Previdenciárias (I)				
Despesas Previdenciárias (II)				
Resultado Previdenciário (I - II)				
Regime Próprio de Previdência Social dos Servidores Públicos				
Receitas Previdenciárias (IV)				
Despesas Previdenciárias (V)				
Resultado Previdenciário (IV - V)				

RECEITAS DA ALIENAÇÃO DE ATIVOS E APLICAÇÃO DOS RECURSOS	Valor Apurado Até o Bimestre	Saldo a Realizar
Receita de Capital Resultante da Alienação de Ativos	0,00	20.000,00
Aplicação dos Recursos da Alienação de Ativos		

DESPESAS COM AÇÕES E SERVIÇOS PÚBLICOS DE SAÚDE	Valor Apurado Até o Bimestre	Limites Constitucionais Anuais	
		% Mínimo a Aplicar no Exercício	% Aplicado Até o Bimestre
Despesas Próprias com Ações e Serviços Públicos de Saúde	669.250,38	15,00 %	11,25 %

DESPESAS DE CARÁTER CONTINUADO DERIVADAS DE PPP	Valor Apurado no Exercício Corrente
Despesas de Caráter Continuo Derivadas de PPP	
Total das Despesas / RCL (%)	%

FONTE:

*[Handwritten signatures and initials]*  
 @pedhima

RELATÓRIO RESUMIDO DA EXECUÇÃO ORÇAMENTÁRIA  
DEMONSTRATIVO SIMPLIFICADO DO REL. RESUMIDO DA EXECUÇÃO ORÇAMENTÁRIA  
ORÇAMENTOS FISCAL E DA SEGURIDADE SOCIAL  
2º bimestre de 2013 (Março a Abril)

  
\_\_\_\_\_  
JOSE VANDEVELDER FREITAS FRANCELINO  
PREFEITO MUNICIPAL

  
\_\_\_\_\_  
CONTAP - CONSULTORIA E SERVICOS S/S LT  
CONTADOR


  
\_\_\_\_\_  
ANTONIO CLEBER MENDES DA COSTA  
SECRETARIO DE ADMINISTRACAO E FINANÇAS

  
\_\_\_\_\_  
CICERO CLISLONES RODRIGUES DE LIMA  
RESPONSÁVEL CONTROLE INTERNO

RREO - ANEXO XIII (Lei no. 11.079 de 30.12.2004, arts 22,25 e 28 )

R\$ 1,00

ESPECIFICAÇÃO	SALDO TOTAL EM 31 DE DEZEMBRO DO EXERCÍCIO ANTERIOR (a)	REGISTROS EFETUADOS EM EXERCÍCIO ATUAL		SALDO TOTAL (c)=(a+b)
		No bimestre	Até o bimestre (b)	
TOTAL DE ATIVOS				
Direitos futuros				
Ativos contabilizados na SPE				
Contrapartida para provisões de PPP				
TOTAL DE PASSIVOS(I)				
Obrigações não relacionadas a serviços				
Contrapartida para ativos da SPE				
Provisões de PPP				
GARANTIAS DE PPP (II)				
SALDO LÍQUIDO DE PASSIVOS DE PPP (III) = ( I-II )				
PASSIVOS CONTINGENTES				
Contraprestações futuras				
Riscos não provisionados				
Outros passivos contingentes				
ATIVOS CONTINGENTES				
Serviços futuros				
Outros ativos contingentes				


  

DESPEAS DE PPP	EXERCÍCIO	EXERCÍCIO	<EC + 1>	<EC + 2>	<EC + 3>	<EC + 4>	<EC + 5>	<EC + 6>	<EC + 7>	<EC + 8>	<EC + 9>
----------------	-----------	-----------	----------	----------	----------	----------	----------	----------	----------	----------	----------

	ANTERIOR	CORRENTE (EC)											
Do ente federado													
Das estatais não-dependentes													
TOTAL DAS DESPESAS													
RECEITA CORRENTE LÍQUIDA(RCL)													
TOTAL DAS DESPESAS / RCL (%)													
Nota:													
Fonte:													

  
 JOSE VANDEVELDER FREITAS FRANCELINO  
 PREFEITO MUNICIPAL

  
 CONTAP - CONSULTORIA E SERVIÇOS S/S LT  
 CONTADOR

  
 ANTONIO CLEBER MENDES DA COSTA  
 SECRETÁRIO DE ADMINISTRAÇÃO E FINANÇAS

  
 CICERO CLISLONES RODRIGUES DE LIMA  
 RESPONSÁVEL CONTROLE INTERNO

RREO - ANEXO XII(LC 141/2012, art.35)

R\$ 1,00

RECEITAS	PREVISÃO INICIAL	PREVISÃO ATUALIZADA (a)	RECEITAS REALIZADAS	
			ATÉ O BIMESTRE (b)	% (c) = (b/a)x100
<b>RECEITAS DE IMPOSTOS LÍQUIDA (I)</b>	<b>796.000,00</b>	<b>796.000,00</b>	<b>293.275,78</b>	<b>36,84</b>
Imposto Predial e Territorial Urbano - IPTU	22.000,00	22.000,00	274,40	1,25
Imposto sobre Transmissão de Bens Intervivos - ITBI	16.000,00	16.000,00	12.478,20	77,69
Imposto sobre Serviços de Qualquer Natureza - ISS	400.000,00	400.000,00	141.076,52	35,27
Imposto de Renda Retido na Fonte - IRRF	350.000,00	350.000,00	136.396,23	38,97
Imposto Territorial Rural - ITR	0,00	0,00	0,00	0,00
Multas, juros de mora e outros encargos de impostos	0,00	0,00	0,00	0,00
Dívida ativa de impostos	8.000,00	8.000,00	3.050,43	38,13
Multas, juros de mora, atualização monetária e outros encargos da dívida ativa de impostos	0,00	0,00	0,00	0,00
<b>RECEITAS DE TRANSFERÊNCIAS CONSTITUCIONAIS E LEGAIS (II)</b>	<b>17.893.000,00</b>	<b>17.893.000,00</b>	<b>5.653.152,78</b>	<b>31,59</b>
Cota Parte FPM	15.000.000,00	15.000.000,00	4.367.019,43	29,11
Cota Parte ITR	2.000,00	2.000,00	97,70	4,89
Cota Parte IPVA	170.000,00	170.000,00	154.765,23	91,04
Cota Parte ICMS	2.700.000,00	2.700.000,00	1.123.145,81	41,60
Cota Parte IPI - Exportação	8.000,00	8.000,00	3.525,11	44,06
Compensações Financeiras Provenientes de Impostos e Transferências constitucionais	13.000,00	13.000,00	4.599,50	35,38
Desoneração ICMS	13.000,00	13.000,00	4.599,50	35,38
Outras	0,00	0,00	0,00	0,00
<b>TOTAL DE RECEITAS PARA PURAÇÃO DA APLICAÇÃO EM AÇÕES E SERVIÇOS PÚBLICOS DE SAÚDE(III) = I+II</b>	<b>18.689.000,00</b>	<b>18.689.000,00</b>	<b>5.946.428,56</b>	<b>31,82</b>

RECEITAS ADICIONAIS PARA FINANCIAMENTO DA SAÚDE	PREVISÃO INICIAL	PREVISÃO ATUALIZADA (a)	RECEITAS REALIZADAS	
			ATÉ O BIMESTRE (b)	% (c) = (b/a)x100
<b>TRANSFERÊNCIAS DE RECURSOS DO SISTEMA ÚNICO DE SAÚDE - SUS (II)</b>	<b>5.715.000,00</b>	<b>5.715.000,00</b>	<b>1.428.731,37</b>	<b>25,00</b>
Da união para o município	5.715.000,00	5.715.000,00	1.428.731,37	25,00
Do estado para o município	0,00	0,00	0,00	0,00
Provenientes de Outros Municípios	0,00	0,00	0,00	0,00
Outras receitas do SUS	0,00	0,00	0,00	0,00
<b>RECEITAS DE OPERAÇÕES DE CRÉDITO VINCULADAS À SAÚDE</b>	<b>0,00</b>	<b>0,00</b>	<b>0,00</b>	<b>0,00</b>
<b>OUTRAS RECEITAS ORÇAMENTÁRIAS</b>	<b>32.727.500,00</b>	<b>32.727.500,00</b>	<b>9.003.066,42</b>	<b>27,51</b>

*(Handwritten signatures and initials)*

TOTAL DE RECEITAS ADICIONAIS PARA FINANCIAMENTO DA SAÚDE	39.238.500,00	39.238.500,00	10.725.073,57	27,33
--	---------------	---------------	---------------	-------

DESPESAS COM SAÚDE (por grupo de natureza de despesa)	DOTAÇÃO INICIAL	DOTAÇÃO ATUALIZADA (c)	DESPESAS LIQUIDADAS	
			ATÉ O BIMESTRE (d)	(e) = % (d/c)x100
DESPESAS CORRENTES	8.397.000,00	8.503.100,00	2.007.943,18	23,61
Pessoal e encargos sociais	5.787.000,00	5.787.000,00	1.563.034,66	27,01
Juros e encargos da dívida	0,00	0,00	0,00	0,00
Outras despesas correntes	2.610.000,00	2.716.100,00	444.908,52	16,38
DESPESAS DE CAPITAL	853.000,00	911.000,00	90.038,57	9,88
Investimentos	853.000,00	911.000,00	90.038,57	9,88
Inversões financeiras	0,00	0,00	0,00	0,00
Amortização de dívidas	0,00	0,00	0,00	0,00
TOTAL DE DESPESAS COM SAÚDE (IV)	9.250.000,00	9.414.100,00	2.097.981,75	22,29

DESPESAS PRÓPRIAS COM AÇÕES E SERVIÇOS PÚBLICOS DE SAÚDE	DOTAÇÃO INICIAL	DOTAÇÃO ATUALIZADA	DESPESAS LIQUIDADAS	
			ATÉ O BIMESTRE (e)	(e/V(e))x100
DESPESAS COM SAÚDE (V) = (IV)	9.250.000,00	9.414.100,00	2.097.981,75	100,00
(-) DESPESAS COM INATIVOS E PENSIONISTAS	0,00	0,00	0,00	0,00
(-) DESPESAS CUSTEADAS COM OUTROS RECURSOS DESTINADOS À SAÚDE	1.428.731,37	1.428.731,37	1.428.731,37	68,10
Recursos de transferências do sistema unico de saúde - SUS	1.428.731,37	1.428.731,37	1.428.731,37	68,10
Recursos de operações de crédito	0,00	0,00	0,00	0,00
Outros recursos	0,00	0,00	0,00	0,00
(-) RESTOS A PAGAR INSCRITOS NO EXERCÍCIO SEM DISPONIBILIDADE FINANCEIRA DE RECURSOS PRÓPRIOS VINCULADOS			0,00	0,00
TOTAL DE DESPESAS PRÓPRIAS COM AÇÕES E SERVIÇOS PÚBLICOS DE SAÚDE (VI)	7.821.268,63	7.985.368,63	669.250,38	31,90

CONTROLE DE RESTOS A PAGAR VINCULADOS À SAÚDE INSCRITOS EM EXERCÍCIOS ANTERIORES	RESTOS A PAGAR INSCRITOS COM DISPONIBILIDADE FINANCEIRA DE DE RECURSO PRÓPRIO VINCULADO	
	INSCRITOS EM EXERC. ANTERIORES	CANCELADO NO EXERC. ATUAL (f)
RESTOS A PAGAR DE DESPESAS PRÓPRIAS COM AÇÕES E SERVIÇOS PÚBLICOS DE SAÚDE (VII)	1.239.338,20	0,00

*[Handwritten signature]*  
*[Handwritten signature]*  
*[Handwritten signature]*  
*[Handwritten signature]*

PARTICIPAÇÃO DAS DESPESAS COM AÇÕES E SERVIÇOS PÚBLICOS DE SAÚDE NA RECEITA DE IMPOSTOS  
 LÍQUIDA E TRANSFERÊNCIAS CONSTITUCIONAIS E LEGAIS - LIMITE CONSTITUCIONAL (%) ((VI-VII(f))/III)\*100 | 11,25

DESPESAS COM SAÚDE (por subfunção)	DOTAÇÃO INICIAL	DOTAÇÃO ATUALIZADA	DESPESAS LIQUIDADAS	
			ATÉ O BIMESTRE (g)	% (g/total g)x100
Atenção básica	3.685.000,00	3.849.100,00	717.669,34	34,21
Assistência hospitalar e ambulatorial	2.392.000,00	2.392.000,00	559.799,42	26,68
Suporte profilático e terapêutico	0,00	0,00	0,00	0,00
Vigilância sanitária	0,00	0,00	0,00	0,00
Vigilância epidemiológica	167.000,00	167.000,00	27.088,13	1,29
Alimentação e nutrição	0,00	0,00	0,00	0,00
Outras subfunções	3.006.000,00	3.006.000,00	793.424,86	37,82
<b>TOTAL DE DESPESAS</b>	<b>9.250.000,00</b>	<b>9.414.100,00</b>	<b>2.097.981,75</b>	<b>100,00</b>

  
 JOSE VANDELVE FREITAS FRANCELINO  
 PREFEITO MUNICIPAL

  
 CONTAP CONSULTORIA E SERVIÇOS S/S LT  
 CONTADOR

  
 ANTONIO CLEBER MENDES DA COSTA  
 SECRETÁRIO DE ADMINISTRAÇÃO E FINANÇAS

  
 CICERO CLISLONES RODRIGUES DE LIMA  
 RESPONSÁVEL CONTROLE INTERNO

RREO - ANEXO VIII (Lei 9.394/1996, Art.72)

R\$ 1,00

RECEITAS DO ENSINO

RECEITA RESULTANTE DE IMPOSTOS	PREVISÃO INICIAL	PREVISÃO ATUALIZADA (a)	RECEITAS REALIZADAS		
			NO BIMESTRE	ATÉ O BIMESTRE (b)	(c) = % (b/a)x100
1 - RECEITAS DE IMPOSTOS	796.000,00	796.000,00	132.279,27	293.275,78	36,84
1.1 - Receita resultante do imposto sobre a Propriedade Predial e Territorial Urbana - IPTU	30.000,00	30.000,00	1.656,92	3.324,83	11,08
1.1.1 - IPTU	22.000,00	22.000,00	0,00	274,40	1,25
1.1.2 - Multa, juros de mora e outros encargos do IPTU	0,00	0,00	0,00	0,00	0,00
1.1.3 - Dívida ativa do IPTU	8.000,00	8.000,00	1.656,92	3.050,43	38,13
1.1.4 - Multa, juros de mora, atualização monetária e outros encargos da dívida ativa do IPTU	0,00	0,00	0,00	0,00	0,00
1.1.5 - Deduções da receita do IPTU	0,00	0,00	0,00	0,00	0,00
1.2 - Receita resultante do imposto sobre transmissão 'inter vivos' - ITBI	16.000,00	16.000,00	6.594,40	12.478,20	77,99
1.2.1 - ITBI	16.000,00	16.000,00	6.594,40	12.478,20	77,99
1.2.2 - Multa, juros de mora e outros encargos do ITBI	0,00	0,00	0,00	0,00	0,00
1.2.3 - Dívida ativa do ITBI	0,00	0,00	0,00	0,00	0,00
1.2.4 - Multa, juros de mora, atualização monetária e outros encargos da dívida ativa do ITBI	0,00	0,00	0,00	0,00	0,00
1.2.5 - Deduções da receita do ITBI	0,00	0,00	0,00	0,00	0,00
1.3 - Receita resultante do imposto sobre serviços de qualquer natureza - ISS	400.000,00	400.000,00	68.722,10	141.076,52	35,27
1.3.1 - ISS	400.000,00	400.000,00	68.722,10	141.076,52	35,27
1.3.2 - Multa, juros de mora e outros encargos do ISS	0,00	0,00	0,00	0,00	0,00
1.3.3 - Dívida ativa do ISS	0,00	0,00	0,00	0,00	0,00
1.3.4 - Multa, juros de mora, atualização monetária e outros encargos da dívida ativa do ISS	0,00	0,00	0,00	0,00	0,00
1.3.5 - Deduções da receita do ISS	0,00	0,00	0,00	0,00	0,00
1.4 - Receita resultante do imposto de renda retido na fonte - IRRF	350.000,00	350.000,00	55.305,85	136.396,23	38,97
1.4.1 - IRRF	350.000,00	350.000,00	55.305,85	136.396,23	38,97
1.4.2 - Multa, juros de mora e outros encargos do IRRF	0,00	0,00	0,00	0,00	0,00
1.4.3 - Dívida ativa do IRRF	0,00	0,00	0,00	0,00	0,00
1.4.4 - Multa, juros de mora, atualização monetária e outros encargos da dívida ativa do IRRF	0,00	0,00	0,00	0,00	0,00
1.4.5 - Deduções da receita do IRRF	0,00	0,00	0,00	0,00	0,00
1.5 - Receita resultante do imposto territorial rural - ITR	0,00	0,00	0,00	0,00	0,00
1.5.1 - ITR	0,00	0,00	0,00	0,00	0,00

@Rdehima



1.5.2 - Multa, juros de mora e outros encargos do ITR	0,00	0,00	0,00	0,00	0,00
1.5.3 - Dívida ativa do ITR	0,00	0,00	0,00	0,00	0,00
1.5.4 - Multa, juros de mora, atualização monetária e outros encargos da dívida ativa do ITR	0,00	0,00	0,00	0,00	0,00
1.5.5 - Deduções da receita do ITR	0,00	0,00	0,00	0,00	0,00
2 - RECEITA DE TRANSFERÊNCIAS CONSTITUCIONAIS E LEGAIS	17.893.000,00	17.893.000,00	2.387.566,29	5.653.152,78	31,59
2.1 - Cota parte do FPM	15.000.000,00	15.000.000,00	1.775.083,70	4.367.019,43	29,11
2.1.1 - Parcela referente à CF, art. 159, I, alínea b	15.000.000,00	15.000.000,00	1.775.083,70	4.367.019,43	29,11
2.1.2 - Parcela referente à CF, art. 159, I, alínea d	0,00	0,00	0,00	0,00	0,00
2.2 - Cota parte do ICMS	2.700.000,00	2.700.000,00	554.680,55	1.123.145,81	41,60
2.3 - ICMS - desoneração - L.C. 87/1996	13.000,00	13.000,00	4.599,50	4.599,50	35,38
2.4 - Cota parte IPI - Exportação	8.000,00	8.000,00	1.597,53	3.529,11	44,06
2.5 - Cota parte ITR	2.000,00	2.000,00	7,22	97,70	4,89
2.6 - Cota parte IPVA	170.000,00	170.000,00	51.597,79	154.765,23	91,04
2.7 - Cota parte IOF-ouro	0,00	0,00	0,00	0,00	0,00
3 - TOTAL DA RECEITA DE IMPOSTOS (1 + 2)	18.689.000,00	18.689.000,00	2.519.845,56	5.946.428,56	31,82
RECEITAS ADICIONAIS PARA FINANCIAMENTO DO ENSINO	PREVISÃO INICIAL	PREVISÃO ATUALIZADA (a)	RECEITAS REALIZADAS		
			NO BIMESTRE	ATÉ O BIMESTRE (b)	(c) = $\frac{\%}{(b/a) \times 100}$
4 - RECEITAS DE APLICAÇÃO FINANCEIRA DE OUTROS RECURSOS DE IMPOSTOS VINCULADOS AO ENSINO	0,00	0,00	0,00	0,00	0,00
5 - RECEITAS DE TRANSFERÊNCIAS DO FNDE	1.057.600,00	1.057.600,00	169.817,88	245.695,62	23,23
5.1 - Transferências do salário-educação	340.000,00	340.000,00	56.360,47	131.860,66	38,78
5.2 - Outras transferências do FNDE	717.600,00	717.600,00	112.841,80	112.841,80	15,72
5.3 - Aplicação financeira dos recursos do FNDE	0,00	0,00	615,61	993,16	0,00
6 - RECEITAS DE TRANSFERÊNCIAS DE CONVÊNIOS	1.000.000,00	1.000.000,00	2.602,56	5.297,03	0,53
6.1 - Transferências de convênios	1.000.000,00	1.000.000,00	0,00	0,00	0,00
6.2 - Aplicação financeira dos recursos de convênios	0,00	0,00	2.602,56	5.297,03	0,00
7 - RECEITA DE OPERAÇÕES DE CRÉDITO	0,00	0,00	0,00	0,00	0,00
8 - OUTRAS RECEITAS PARA FINANCIAMENTO DO ENSINO	0,00	0,00	0,00	0,00	0,00
9 - TOTAL DAS RECEITAS ADICIONAIS PARA FINANCIAMENTO DO ENSINO (4+5+6+7+8)	2.057.600,00	2.057.600,00	172.420,44	250.992,65	12,20

FUNDEB

PREVISÃO

PREVISÃO

RECEITAS REALIZADAS

Ordehima

RECEITAS DO FUNDEB	INICIAL	ATUALIZADA (a)	NO BIMESTRE	ATÉ O BIMESTRE (b)	(c) = (b/a)x100
10 - RECEITAS DESTINADAS AO FUNDEB	3.578.600,00	3.578.600,00	477.513,26	1.130.433,83	31,59
10.1 - Cota-parte FPM destinado ao Fundeb (20% de 2.1.1)	3.000.000,00	3.000.000,00	355.016,69	873.403,79	29,11
10.2 - Cota-parte ICMS destinado ao Fundeb (20% de 2.2)	540.000,00	540.000,00	110.936,13	220.155,60	40,77
10.3 - Cota-parte ICMS-desoneração destinado ao Fundeb (20% de 2.3)	2.600,00	2.600,00	919,90	919,90	35,38
10.4 - Cota-parte IPI destinado ao Fundeb (20% de 2.4)	1.600,00	1.600,00	319,51	508,31	31,77
10.5 - Cota-parte ITR destinado ao Fundeb (20% de (1.5 + 2.5))	400,00	400,00	1,44	19,51	4,88
10.5 - Cota-parte IPVA destinado ao Fundeb (20% de 2.6)	34.000,00	34.000,00	10.319,59	35.426,72	104,20
11 - RECEITAS RECEBIDAS DO FUNDEB	9.800.000,00	9.800.000,00	1.732.159,55	3.304.698,72	33,72
11.1 - Transferência de recursos do Fundeb	7.100.000,00	7.100.000,00	1.415.931,61	2.750.222,47	38,74
11.2 - Complementação da União ao Fundeb	2.700.000,00	2.700.000,00	312.065,22	547.786,74	20,29
11.3 - Receita de aplicação financeira dos recursos do Fundeb	0,00	0,00	4.162,72	6.689,51	0,00
12 - RESULTADO LÍQUIDO DAS TRANSFERÊNCIAS DO FUNDEB (11.1 - 10)	3.521.400,00	3.521.400,00	938.418,35	1.619.788,64	46,00

[SE RESULTADO LÍQUIDO DA TRANSFERÊNCIA (11)>0] = ACRÉSCIMO RESULTANTE DAS TRANSFERÊNCIAS DO FUNDEB  
 [SE RESULTADO LÍQUIDO DA TRANSFERÊNCIA (11)<0] = DECRÉSCIMO RESULTANTE DAS TRANSFERÊNCIAS DO FUNDEB

DESPESAS DO FUNDEB	DOTAÇÃO INICIAL	DOTAÇÃO ATUALIZADA (d)	DESPESAS LIQUIDADAS		(f) = (e/d)x100
			NO BIMESTRE	ATÉ O BIMESTRE (e)	
13-PAGAMENTO DOS PROFISSIONAIS DO MAGISTÉRIO	10.623.133,97	10.139.024,22	1.414.462,29	2.379.430,74	79,20
13.1 - Com educação infantil	680.000,00	680.000,00	119.032,28	201.781,02	95,59
13.2 - Com educação fundamental	9.943.133,97	9.459.024,22	1.295.430,01	2.177.649,72	78,02
14-OUTRAS DESPESAS	1.358.866,03	1.292.705,78	199.099,64	297.605,79	31,05
14.1 - Com educação infantil	0,00	0,00	0,00	0,00	0,00
14.2 - Com educação fundamental	1.358.866,03	1.292.705,78	199.099,64	297.605,79	31,05
15 - Total de despesas do Fundeb	11.982.000,00	11.431.730,00	1.613.561,93	2.677.036,53	73,75

DEDUÇÕES PARA FINS DO LIMITE DO FUNDEB PARA PAGAMENTO DOS PROFISSIONAIS DO MAGISTÉRIO

	VALOR
16-Restos a pagar inscritos no exercício sem disponibilidade financeira de recursos do Fundeb	5.034.525,62
17-Despesas custeadas com o 'superavit' financeiro do exercício anterior, do Fundeb	1.869,41
18-Total de deduções consideradas para fins do limite do Fundeb (16+17)	5.036.395,03

*(Handwritten signature)*

*(Handwritten signature)*  
 Rdehima

19-Mínimo de 60% do Fundeb na remuneração do magistério com educação infantil e ensino fundamental  $((13-18)/11 \times 100)\%$  90,59

CONTROLE DA UTILIZAÇÃO DE RECURSOS NO EXERCÍCIO SUBSEQUENTE

VALOR

20-Recurso recebido do fundeb em exercício anterior que não foram utilizados

213.051,89

21-Despesas custeadas com o saldo do item 20 até o bimestre atual

213.051,89

MANUTENÇÃO E DESENVOLVIMENTO DO ENSINO - DESPESAS CUSTEADAS COM A RECEITA RESULTANTE DE IMPOSTOS E RECURSOS DO FUNDEB

RECEITAS COM AÇÕES TÍPICAS DE MDE	PREVISÃO INICIAL	PREVISÃO ATUALIZADA (a)	RECEITAS REALIZADAS		
			NO BIMESTRE	ATÉ O BIMESTRE (b)	(c) = $\frac{\%}{(b/a) \times 100}$
22-Impostos e transferências destinadas à MDE (25% de 3)	4.672.250,00	4.672.250,00	629.961,39	1.486.607,14	31,82

DESPESAS COM AÇÕES TÍPICAS DE MDE	DOTAÇÃO INICIAL	DOTAÇÃO ATUALIZADA (d)	DESPESAS LIQUIDADAS		
			NO BIMESTRE	ATÉ O BIMESTRE (e)	(f) = $\frac{\%}{(e/d) \times 100}$
23-Educação infantil	1.030.000,00	1.030.000,00	119.032,28	201.781,02	63,11
23.1 - Despesas custeadas com recursos do Fundeb	680.000,00	680.000,00	119.032,28	201.781,02	95,59
23.2 - Despesas custeadas com outros recursos de impostos	350.000,00	350.000,00	0,00	0,00	0,00
24-Ensino fundamental	13.131.000,00	12.996.730,00	1.851.158,64	2.962.292,86	70,09
24.1 - Despesas custeadas com recursos do Fundeb	11.302.000,00	10.751.730,00	1.494.529,65	2.475.255,51	72,37
24.2 - Despesas custeadas com outros recursos de impostos	1.829.000,00	2.245.000,00	356.628,99	487.037,35	59,18
25-Ensino médio	0,00	0,00	0,00	0,00	0,00
26-Ensino superior	45.000,00	45.000,00	9.000,00	9.000,00	100,00
27-Ensino profissional não integrado ao ensino regular	0,00	0,00	0,00	0,00	0,00
28-Outras	0,00	0,00	0,00	0,00	0,00
29 - Total de despesas com ações típicas de MDE	14.206.000,00	14.071.730,00	1.979.190,92	3.173.073,88	69,68

DEDUÇÕES CONSIDERADAS PARA FINS DO LIMITE CONSTITUCIONAL DO MDE

VALOR

30-Resultado líquido das transferências do Fundeb  
 31-Despesas custeadas com a complementação do Fundeb no exercício  
 32-Receita de aplicação financeira dos recursos do Fundeb até o bimestre

1.619.788,64  
 547.786,74  
 6.689,51

*AR*

*J*  
*Ardehima*

33-Despesas custeadas com superavit financeiro do exercício anterior do Fundeb	213.051,89
34-Despesas custeadas com o 'superavit' financeiro do exercício anterior, de outros recursos de impostos	473.023,99
35-Restos a pagar inscritos no exercício sem disponibilidade financeira	0,00
36-Cancelamento no exercício de restos a pagar inscritos com dispon. de recursos de impostos vinculados ao ensino	0,00
37-Total das deduções para fins do limite constitucional	2.860.340,77
38-Total das despesas para fins de limite ((23 + 24) - 37)	303.733,11
39-Mínimo de 25% das receitas resultantes de impostos em MDE (38/3 x 100)%	5,11

OUTRAS INFORMAÇÕES PARA CONTROLE	DOTAÇÃO INICIAL	DOTAÇÃO ATUALIZADA (d)	DESPESAS LIQUIDADAS		
			NO BIMESTRE	ATÉ O BIMESTRE (e)	(f) = % (e/d)x100
40 - Despesas custeadas com a aplicação financeira de outros recursos de impostos vinculados ao ensino	0,00	0,00	0,00	0,00	0,00
41 - Despesas custeadas com a contribuição social do salário-educação	0,00	0,00	0,00	0,00	0,00
42 - Despesas custeadas com operações de crédito	0,00	0,00	0,00	0,00	0,00
43 - Despesas custeadas com outras receitas para financiamento do ensino	0,00	0,00	0,00	0,00	0,00
44 - Total de outras despesas custeadas com receitas adicionais para financiamento do ensino (40+41+42+43)	0,00	0,00	0,00	0,00	100,00
45 - Total geral de despesas com MDE (29+44)	14.206.000,00	14.071.730,00	1.979.190,92	3.173.073,88	69,68

RESTOS A PAGAR INSCRITOS COM DISPONIBILIDADE FINANCEIRA DE RECURSOS DE IMPOSTOS VINCULADOS AO ENSINO	A PAGAR ATÉ O BIMESTRE	CANCELADAS ATÉ (g)
46 - Restos a pagar de despesas com MDE	71,77	0,00

FLUXO FINANCEIRO DOS RECURSOS	FUNDEB (h)	FUNDEF
38-SALDO FINANCEIRO DO FUNDEB EM 31 DE DEZEMBRO DO EXERCÍCIO ANTERIOR	520.529,62	0,00
38.1-(+) INGRESSO DE RECURSOS DO FUNDEB ATÉ O BIMESTRE	3.298.009,21	0,00
38.2-(-) PAGAMENTOS EFETUADOS ATÉ O BIMESTRE	2.833.052,64	0,00
38.3-(+) RECEITA DE APLICAÇÃO FINANCEIRA DOS RECURSOS DO FUNDEB ATÉ O BIMESTRE	6.689,51	0,00
39-(=) SALDO FINANCEIRO DO FUNDEB NO EXERCÍCIO ATUAL	992.175,70	0,00

*(Handwritten signature)*

*(Handwritten signature)*  
 @Retezima

Notas: - O item 35 exibirá, nos bimestres anteriores a dezembro, o 'valor liquidado e a pagar' sem disponibilidade financeira, para que já se tenha uma 'prévia' do valor que será deduzido em dezembro. Isto permite que se tenha conhecimento antecipado de deduções que só seriam exibidas em dezembro.

  
\_\_\_\_\_  
JOSE VANDELDER FREITAS FRANCELINO  
PREFEITO MUNICIPAL

  
\_\_\_\_\_  
CONTAP - CONSULTORIA E SERVIÇOS S/S LT  
CONTADOR

  
\_\_\_\_\_  
ANTONIO CLEBER MENDES DA COSTA  
SECRETARIO DE ADMINISTRACAO E FINANÇAS

  
\_\_\_\_\_  
CICERO CLISLONES RODRIGUES DE LIMA  
RESPONSÁVEL CONTROLE INTERNO

PODER / ÓRGÃO	RESTOS A PAGAR PROCESSADOS					RESTOS A PAGAR NÃO PROCESSADOS				
	INSCRITOS		CANCELADOS	PAGOS	A PAGAR	INSCRITOS		CANCELADOS	PAGOS	A PAGAR
	EM EXERCÍCIOS ANTERIORES	EM 31 DE DEZ. EXERC. ANTERIOR				EM EXERCÍCIOS ANTERIORES	EM 31 DE DEZ. EXERC. ANTERIOR			
RESTOS A PAGAR (EXCETO INTRA-ORÇAMENTÁRIO (I))	436.276,52	2.639.833,24	0,00	2.910.596,45	165.513,31	1.139.716,52	2.720.873,33	1.769.784,66	0,00	2.090.805,19
Executivo	435.860,61	2.639.795,05	0,00	2.910.596,45	165.059,21	1.139.634,02	2.720.873,33	1.769.784,66	0,00	2.090.722,69
2004-GABINETE DO PREFEITO	1.267,06	0,00	0,00	0,00	1.267,06	0,00	0,00	0,00	0,00	0,00
2004-SECRETARIA DE ADMINISTRAÇÃO E FINAN	2.241,63	0,00	0,00	0,00	2.241,63	0,00	0,00	0,00	0,00	0,00
2004-SEC. MUNICIPAL DE AGRICULTURA E PEC	285,92	0,00	0,00	0,00	285,92	0,00	0,00	0,00	0,00	0,00
2004-SECRETARIA DE SAÚDE - FMS	1.762,93	0,00	0,00	0,00	1.762,93	0,00	0,00	0,00	0,00	0,00
2004-SECRETARIA DE AÇÃO SOCIAL - FAS	10.805,62	0,00	0,00	0,00	10.805,62	0,00	0,00	0,00	0,00	0,00
2005-SECRETAR. DE EDUCAÇÃO CULTURA E DES	3.151,81	0,00	0,00	0,00	3.151,81	0,00	0,00	0,00	0,00	0,00
2005-SECRETARIA DE SAÚDE - FMS	1.753,76	0,00	0,00	0,00	1.753,76	0,00	0,00	0,00	0,00	0,00
2006-SECRETAR. DE EDUCAÇÃO CULTURA E DES	46.868,92	0,00	0,00	0,00	46.868,92	0,00	0,00	0,00	0,00	0,00
2006-SECRETARIA DE SAÚDE - FMS	3.470,41	0,00	0,00	0,00	3.470,41	0,00	0,00	0,00	0,00	0,00
2006-SECRETARIA DE AÇÃO SOCIAL - FAS	5.963,24	0,00	0,00	0,00	5.963,24	0,00	0,00	0,00	0,00	0,00
2007-SEC. MUNICIPAL DE AGRICULTURA E PEC	483,10	0,00	0,00	0,00	483,10	1.287,71	0,00	0,00	0,00	1.287,71
2007-SECRETAR. DE EDUCAÇÃO CULTURA E DES	7.781,40	0,00	0,00	0,00	7.781,40	0,00	0,00	0,00	0,00	0,00
2007-SECRETARIA DE SAÚDE - FMS	735,56	0,00	0,00	0,00	735,56	0,00	0,00	0,00	0,00	0,00
2007-FUNDO DA CRIANÇA E DO ADOLESCENTE	150,00	0,00	0,00	0,00	150,00	0,00	0,00	0,00	0,00	0,00
2008-SECRETARIA DE ADMINISTRAÇÃO E FINAN	14.188,21	0,00	0,00	0,00	14.188,21	11.143,03	0,00	0,00	0,00	11.143,03
2008-SECRETAR. DE EDUCAÇÃO CULTURA E DES	59.400,00	0,00	0,00	0,00	59.400,00	0,00	0,00	0,00	0,00	0,00
2008-SECRETARIA DE SAÚDE - FMS	141,82	0,00	0,00	0,00	141,82	44.299,98	0,00	0,00	0,00	44.299,98
2008-SECRETARIA DE AÇÃO SOCIAL - FAS	0,00	0,00	0,00	0,00	0,00	11.064,25	0,00	0,00	0,00	11.064,25
2009-SECRETARIA DE ADMINISTRAÇÃO E FINAN	3.000,00	0,00	0,00	0,00	3.000,00	0,00	0,00	0,00	0,00	0,00
2009-SECRETARIA DE INFRA-ESTRUTURA	0,00	0,00	0,00	0,00	0,00	309.388,09	0,00	0,00	0,00	309.388,09
2009-SECRETAR. DE EDUCAÇÃO CULTURA E DES	8,77	0,00	0,00	0,00	8,77	4.900,00	0,00	0,00	0,00	4.900,00
2009-SECRETARIA DE SAÚDE - FMS	0,00	0,00	0,00	0,00	0,00	143,00	0,00	0,00	0,00	143,00
2009-SECRETARIA DE AÇÃO SOCIAL - FAS	789,25	0,00	0,00	0,00	789,25	0,00	0,00	0,00	0,00	0,00
2010-SECRETARIA DE AÇÃO SOCIAL - FAS	0,00	0,00	0,00	0,00	0,00	141.120,00	0,00	0,00	0,00	141.120,00
2010-FUNDO DA CRIANÇA E DO ADOLESCENTE	0,00	0,00	0,00	0,00	0,00	8.905,35	0,00	0,00	0,00	8.905,35
2011-SECRETARIA DE INFRA-ESTRUTURA	446,78	0,00	0,00	0,00	446,78	400,00	0,00	0,00	0,00	400,00
2011-SECRETAR. DE EDUCAÇÃO CULTURA E DES	271.164,42	0,00	0,00	270.801,40	363,02	566.503,11	0,00	271.101,42	0,00	295.401,69
2011-SECRETARIA DE SAÚDE - FMS	0,00	0,00	0,00	0,00	0,00	39.454,50	0,00	0,00	0,00	39.454,50
2011-FUNDO DA CRIANÇA E DO ADOLESCENTE	0,00	0,00	0,00	0,00	0,00	1.025,00	0,00	0,00	0,00	1.025,00


@Rdehima

RELATÓRIO RESUMIDO DA EXECUÇÃO ORÇAMENTÁRIA  
 DEMONSTRATIVO DOS RESTOS A PAGAR  
 POR PODER E ÓRGÃO  
 ORÇAMENTOS FISCAL E DA SEGURIDADE SOCIAL  
 2º bimestre de 2013 (Março a Abril)

2012-GABINETE DO PREFEITO	0,00	1.158,07	0,00	1.158,07	0,00	0,00	0,00	0,00	0,00	0,00	0,00
2012-SECRETARIA DE ADMINISTRAÇÃO E FINAN	0,00	76.876,26	0,00	76.876,26	0,00	0,00	1.800,00	1.800,00	0,00	0,00	0,00
2012-SEC. MUNICIPAL DE AGRICUL. E MEIO A	0,00	1.752,00	0,00	1.752,00	0,00	0,00	0,00	0,00	0,00	0,00	0,00
2012-SECRETARIA DE INFRA-ESTRUTURA	0,00	734.034,46	0,00	734.034,46	0,00	0,00	1.102.743,64	547.563,51	0,00	555.180,13	0,00
2012-SECRETARIA DE TRANSPORTES	0,00	8.572,20	0,00	8.572,20	0,00	0,00	15.865,00	8.265,00	0,00	7.600,00	0,00
2012-SECRETAR. DE EDUCAÇÃO CULTURA E DES	0,00	1.042.416,46	0,00	1.042.416,46	0,00	0,00	961.818,12	711.423,04	0,00	250.395,08	0,00
2012-SECRETARIA DE SAÚDE - FMS	0,00	746.511,36	0,00	746.511,36	0,00	0,00	627.432,57	226.367,69	0,00	401.064,88	0,00
2012-FUNDO MUNICIPAL DE ASSISTÊNCIA SOCI	0,00	27.974,24	0,00	27.974,24	0,00	0,00	11.214,00	3.264,00	0,00	7.950,00	0,00
2012-FUNDO DA CRIANÇA E DO ADOLESCENTE	0,00	500,00	0,00	500,00	0,00	0,00	0,00	0,00	0,00	0,00	0,00
Legislativo	415,91	38,19	0,00	0,00	454,10	82,50	0,00	0,00	0,00	82,50	0,00
2008-CÂMARA MUNICIPAL	210,91	0,00	0,00	0,00	210,91	82,20	0,00	0,00	0,00	82,20	0,00
2009-CÂMARA MUNICIPAL	200,00	0,00	0,00	0,00	200,00	0,30	0,00	0,00	0,00	0,30	0,00
2011-CÂMARA MUNICIPAL	5,00	0,00	0,00	0,00	5,00	0,00	0,00	0,00	0,00	0,00	0,00
2012-CÂMARA MUNICIPAL	0,00	38,19	0,00	0,00	38,19	0,00	0,00	0,00	0,00	0,00	0,00
Judiciário	0,00	0,00	0,00	0,00	0,00	0,00	0,00	0,00	0,00	0,00	0,00
Ministério Público	0,00	0,00	0,00	0,00	0,00	0,00	0,00	0,00	0,00	0,00	0,00
RESTOS A PAGAR (INTRA-ORÇAMENTÁRIO (II))	0,00	0,00	0,00	0,00	0,00	0,00	0,00	0,00	0,00	0,00	0,00
<b>TOTAL (III)=(I)+(II)</b>	<b>436.276,52</b>	<b>2.639.833,24</b>	<b>0,00</b>	<b>2.910.596,45</b>	<b>165.513,31</b>	<b>1.139.716,52</b>	<b>2.720.873,33</b>	<b>1.769.784,66</b>	<b>0,00</b>	<b>2.090.805,19</b>	<b>0,00</b>

NOTAS: - Os movimentos de 'liquidação de restos a pagar', 'anulação de liquidação de restos a pagar', 'anulação de pagamento' e 'reinscrição' não possuem colunas específicas neste modelo do STN, tendo sido alocados na coluna mais semelhante.

- Mesmo que o balanço de 2013 esteja encerrado, neste relatório não constam os restos a pagar inscritos em 2013

  
 JOSE VANDELDER FREITAS FRANCELINO  
 PREFEITO MUNICIPAL

  
 CONTAR - CONSULTORIA E SERVIÇOS S/S LT  
 CONTADOR

  
 ANTONIO CLEBER MENDES DA COSTA  
 SECRETÁRIO DE ADMINISTRAÇÃO E FINANÇAS



  
 CICERO CLISLONES RODRIGUES DE LIMA  
 RESPONSÁVEL CONTROLE INTERNO

RREO - ANEXO VI (LRF, Art 53, inciso III)

R\$ 1,00

RECEITAS PRIMÁRIAS	PREVISÃO ATUALIZADA	RECEITAS REALIZADAS		
		NO BIMESTRE	ATÉ O BIMESTRE	ATÉ O BIMESTRE ANO ANTERIOR
RECEITAS CORRENTES (I)	35.194.500,00	5.061.707,06	10.371.315,66	9.400.801,25
Receita tributária	812.000,00	140.092,19	308.607,93	313.978,98
IPTU	22.000,00	0,00	274,40	14.817,33
ISS	400.000,00	68.722,10	141.076,52	127.376,10
ITBI	16.000,00	6.594,40	12.478,20	18.583,40
IRRF	350.000,00	55.305,85	136.396,23	127.119,58
Outras receitas tributárias	24.000,00	9.469,84	18.382,58	26.082,57
Receita de contribuições	250.000,00	42.490,97	87.238,38	86.752,50
Outras receitas de contribuição	250.000,00	42.490,97	87.238,38	86.752,50
Receita patrimonial líquida	0,00	0,00	0,00	0,00
Receita patrimonial	134.000,00	27.787,97	49.718,12	71.484,92
(-) Aplicações financeiras	134.000,00	27.787,97	49.718,12	71.484,92
Transferências correntes	34.045.000,00	4.861.303,95	9.938.887,47	8.964.602,74
Cota-parte do FPM	12.000.000,00	1.420.067,01	3.493.615,64	3.372.697,14
Cota-parte do ICMS	2.160.000,00	443.744,42	902.990,21	603.442,46
Convênios	1.110.000,00	211.505,64	211.505,64	30.000,00
Outras transferências correntes	18.775.000,00	2.785.986,88	5.330.775,98	4.958.463,14
Demais receitas correntes	87.500,00	17.819,95	36.581,88	35.467,03
Dívida ativa	20.000,00	1.845,27	5.248,09	4.074,69
Diversas receitas correntes	67.500,00	15.974,68	31.333,79	31.392,34
RECEITAS DE CAPITAL (II)	3.910.000,00	233.937,29	304.039,79	794.914,28
Operações de crédito (III)	0,00	0,00	0,00	0,00
Amortização de empréstimos (IV)	0,00	0,00	0,00	0,00
Alienação de bens (V)	20.000,00	0,00	0,00	0,00
Transferências de capital	3.890.000,00	233.937,29	304.039,79	794.914,28
Convênios	3.890.000,00	233.937,29	304.039,79	794.914,28
RECEITAS PRIMÁRIAS DE CAPITAL (VI)= (II - III - IV - V)	3.890.000,00	233.937,29	304.039,79	794.914,28
RECEITAS PRIMÁRIAS TOTAIS (VII)= (I + IV)	39.084.500,00	5.295.644,35	10.675.355,45	10.195.715,53

DESPESAS EXECUTADAS	
DESPESAS LIQUIDADAS	DESP. LIQUIDADAS



   
 @Rdehima



RELATÓRIO RESUMIDO DA EXECUÇÃO ORÇAMENTÁRIA  
 DEMONSTRATIVO DO RESULTADO PRIMÁRIO  
 ORÇAMENTOS FISCAL E DA SEGURIDADE SOCIAL  
 2º bimestre de 2013 (Março a Abril)

DESPESAS PRIMÁRIAS	DOTAÇÃO ATUALIZADA	VALORES EM R\$		
		NO BIMESTRE	ATÉ O BIMESTRE	ATÉ O BIMESTRE DO ANO ANTERIOR
DESPESAS CORRENTES (VIII)	31.527.700,00	4.066.066,63	7.194.698,26	7.654.808,30
Pessoal e encargos sociais	19.010.500,00	2.734.387,13	4.855.137,11	5.048.373,39
Juros e encargos da dívida (IX)	0,00	0,00	0,00	0,00
Outras despesas correntes	12.517.200,00	1.331.679,50	2.339.561,15	2.606.434,91
DESPESAS PRIMÁRIAS CORRENTES (X) = (VIII - IX)	31.527.700,00	4.066.066,63	7.194.698,26	7.654.808,30
DESPESAS DE CAPITAL (XI)	7.630.800,00	425.693,09	802.438,15	530.825,88
Investimentos	7.040.800,00	335.799,92	622.366,11	362.198,81
Inversões financeiras	0,00	0,00	0,00	0,00
Concessão de empréstimos (XII)	0,00	0,00	0,00	0,00
Aquisição de título de capital (XIII)	0,00	0,00	0,00	0,00
Amortização de dívida (XIV)	590.000,00	89.893,17	180.072,04	168.627,07
DESPESAS PRIMÁRIAS DE CAPITAL (XV) = (XI - XII - XIII - XIV)	7.040.800,00	335.799,92	622.366,11	362.198,81
Reserva de contingência (XVI)	80.000,00	0,00	0,00	0,00
Reserva do RPPS (XVII)	0,00	0,00	0,00	0,00
<b>DESPESA PRIMÁRIA TOTAL (XVIII) = (X + XV + XVI + XVII)</b>	<b>38.648.500,00</b>	<b>4.401.866,55</b>	<b>7.817.064,37</b>	<b>8.017.007,11</b>
<b>RESULTADO PRIMÁRIO (XIX) = (VII - XVIII)</b>	<b>436.000,00</b>	<b>893.777,80</b>	<b>2.858.291,08</b>	<b>2.178.708,42</b>
<b>SALDOS DE EXERCÍCIOS ANTERIORES</b>	<b>-</b>	<b>-</b>		

DISCRIMINAÇÃO DA META FISCAL	VALOR CORRENTE
META DE RESULTADO PRIMÁRIO FIXADA NO ANEXO DE METAS FISCAIS DA LDO PARA O EXERCÍCIO DE REFERÊNCIA	39.238.500,00

  
  
 erdehima



RELATÓRIO RESUMIDO DA EXECUÇÃO ORÇAMENTÁRIO  
DEMONSTRATIVO DO RESULTADO PRIMÁRIO  
ORÇAMENTOS FISCAL E DA SEGURIDADE SOCIAL  
2º bimestre de 2013 (Março a Abril)




---

JOSE VANDEVELDIR FREITAS FRANCELINO  
PREFEITO MUNICIPAL



---

CONTAP CONSULTORIA E SERVIÇOS S/S LT  
CONTADOR



---

ANTONIO CLEBER MENDES DA COSTA  
SECRETÁRIO DE ADMINISTRAÇÃO E FINANÇAS




---

CICERO CLISLONES RODRIGUES DE LIMA  
RESPONSÁVEL CONTROLE INTERNO

RREO - ANEXO V (LRF, Art 53, inciso III)		R\$ 1,00		
DÍVIDA FISCAL LÍQUIDA	S A L D O S			
	ATÉ DEZEMBRO ANO ANTERIOR (a)	ATÉ BIMESTRE ANTERIOR (b)	ATÉ BIMESTRE ATUAL (c)	
DÍVIDA CONSOLIDADA (I)	214.315,43	124.136,56	34.243,39	
DEDUÇÕES (II)	3.213.156,64	3.939.381,14	3.762.789,12	
Disponibilidade de caixa bruta	4.409.150,88	4.528.256,38	4.272.759,18	
Demais haveres financeiros	110.330,86	127.361,91	92.600,38	
(-) Restos a pagar processados (exceto precatórios)	1.306.325,10	716.237,15	602.570,44	
DÍVIDA CONSOLIDADA LÍQUIDA (III) = (I - II)	-2.998.841,21	-3.815.244,58	-3.728.545,73	
RECEITAS DE PRIVATIVAÇÕES (IV)	0,00	0,00	0,00	
PASSIVOS RECONHECIDOS (V)	0,00	0,00	0,00	
DÍVIDA FISCAL LÍQUIDA (VI) = (III + IV - V)	-2.998.841,21	-3.815.244,58	-3.728.545,73	
RESULTADO NOMINAL	PERÍODO DE REFERÊNCIA			
		NO BIMESTRE (c-b)	ATÉ BIMESTRE (c-a)	
VALOR DO RESULTADO NOMINAL		86.698,85	-729.704,52	
DISCRIMINAÇÃO DA META FISCAL			VALOR CORRENTE	
META DO RESULTADO NOMINAL FIXADA NO ANEXO DE METAS FISCAIS DA LDO PARA O EXERCÍCIO ATUAL			39.238.500,00	

REGIME PREVIDENCIÁRIO

S A L D O S

  
 @Rdehima



DÍVIDA FISCAL LÍQUIDA PREVIDENCIÁRIA	ATÉ DEZEMBRO	ATÉ BIMESTRE	ATÉ BIMESTRE
	ANO ANTERIOR (a)	ANTERIOR (b)	ATUAL (c)
DÍVIDA CONSOLIDADA PREVIDENCIÁRIA (VII)	0,00	0,00	0,00
Passivo atuarial	0,00	0,00	0,00
Demais dívidas	0,00	0,00	0,00
DEDUÇÕES (VIII)	0,00	0,00	0,00
Disponibilidade de caixa bruta	0,00	0,00	0,00
Investimentos	0,00	0,00	0,00
Demais haveres financeiros	0,00	0,00	0,00
(-) Restos a pagar processados	0,00	0,00	0,00
DÍVIDA CONSOLIDADA LÍQUIDA PREVIDENCIÁRIA (IX) = (VII - VIII)	0,00	0,00	0,00
PASSIVOS RECONHECIDOS (X)	0,00	0,00	0,00
DÍVIDA FISCAL LÍQUIDA PREVIDENCIÁRIA (XI) = (IX - X)	0,00	0,00	0,00

Nota - O valor do item 'II' somente será preenchido se for positivo.  
 - O valor do item 'VIII' somente será preenchido se for positivo.

  
 JOSE VANDELDER FREITAS FRANCELINO  
 PREFEITO MUNICIPAL

  
 CONTAP - CONSULTORIA E SERVIÇOS S/S LT  
 CONTADOR

  
 ANTONIO CLEBER MENDES DA COSTA  
 SECRETÁRIO DE ADMINISTRAÇÃO E FINANÇAS

  
 CICERO CLISLONÊS RODRIGUES DE LIMA  
 RESPONSÁVEL CONTROLE INTERNO

ESPECIFICAÇÃO	EVOLUÇÃO DA RECEITA REALIZADA NOS ÚLTIMOS 12 MESES					
	Mai/2012	Jun/2012	Jul/2012	Ago/2012	Set/2012	Out/2012
RECEITAS CORRENTES (I)	3.113.238,50	2.609.631,30	2.390.352,42	2.642.025,64	2.306.799,49	2.810.918,32
Receita tributária	107.257,24	164.984,04	97.121,43	180.812,14	101.144,34	102.839,17
IPTU	695,20	903,40	176,96	60,00	8.437,99	13.164,14
ISS	67.511,68	90.627,86	48.791,65	88.037,89	53.783,84	53.120,35
ITBI	12.754,00	10.790,00	9.446,03	8.017,55	2.870,57	2.251,31
IRRF	24.118,19	58.316,45	37.531,91	83.803,95	35.406,55	32.863,98
Outras receitas tributárias	2.178,17	4.346,33	1.174,88	892,75	645,39	1.439,39
Receita de contribuições	20.268,00	21.749,33	20.308,65	18.649,40	20.038,03	20.136,54
Receita patrimonial	15.859,10	13.115,53	12.112,93	11.527,86	7.664,42	7.706,78
Receita de serviços	3.210,00	2.850,00	3.090,00	2.340,00	3.180,00	3.464,00
Transferências correntes	2.963.456,21	2.373.468,87	2.252.419,23	2.421.110,86	2.170.747,31	2.672.058,78
Cota-parte do FPM	1.216.565,48	1.024.483,84	765.050,29	844.216,93	738.677,43	784.139,42
Cota-parte do ICMS	293.677,98	209.589,77	222.369,57	219.034,26	229.065,14	237.276,09
Cota-parte do IPVA	18.692,94	8.936,20	7.297,78	4.403,92	2.304,90	3.076,02
Cota-parte do ITR	44,72	109,50	151,44	20,42	1.241,62	1.432,78
Transferências da LC 87/96	972,97	972,97	972,97	972,97	0,00	1.945,94
Transferências da LC 61/89	740,70	686,01	639,72	707,09	715,09	691,15
Transferências do Fundeb	957.255,14	516.182,41	601.536,97	618.704,92	634.104,34	657.104,26
Outras transferências correntes	475.506,28	612.508,17	654.400,49	733.050,35	564.638,79	986.393,12
Outras receitas correntes	3.187,95	33.463,53	5.300,18	7.585,38	4.025,39	4.713,05
DEDUÇÕES (II)	302.786,73	248.818,45	199.168,39	213.729,67	194.257,78	205.574,03
Déd. de receita para formação do Fundeb	302.786,73	248.818,45	199.168,39	213.729,67	194.257,78	205.574,03
RECEITA CORRENTE LÍQUIDA (III)=(I-II)	2.810.451,77	2.360.812,85	2.191.184,03	2.428.295,97	2.112.541,71	2.605.344,29

ESPECIFICAÇÃO	EVOLUÇÃO DA RECEITA REALIZADA NOS ÚLTIMOS 12 MESES						TOTAL (ÚLTIMOS 12 MESES)	PREVISÃO ATUALIZADA EXERCÍCIO
	Nov/2012	Dez/2012	Jan/2013	Fev/2013	Mar/2013	Abr/2013		
RECEITAS CORRENTES (I)	3.118.814,82	4.472.866,38	2.650.847,53	3.333.611,79	2.666.676,19	2.900.332,10	35.016.114,48	38.907.100,00
Receita tributária	96.294,11	125.975,58	91.169,39	77.346,35	74.328,22	65.763,97	1.285.035,98	812.000,00
IPTU	3.398,28	2.384,10	274,40	0,00	0,00	0,00	29.494,47	22.000,00
ISS	49.746,55	66.283,98	36.576,12	35.778,30	31.182,26	37.539,84	658.980,32	400.000,00
ITBI	2.573,26	5.990,00	4.773,80	1.110,00	1.394,40	5.200,00	67.170,92	16.000,00
IRRF	38.932,16	50.634,91	44.250,98	36.839,40	34.216,11	21.089,74	498.004,33	350.000,00
Outras receitas tributárias	1.643,86	682,59	5.294,09	3.618,65	7.535,45	1.934,39	31.385,94	24.000,00

R

@Rdehima

RREO - ANEXO III (LRF, Art.53, inciso I)

R\$ 1,00

Receita de contribuições	20.435,56	41.530,83	23.189,21	21.558,20	22.657,79	19.833,18	270.354,72	250.000,00
Receita patrimonial	14.237,04	17.652,95	12.991,65	8.938,50	14.477,63	13.310,34	149.594,73	134.000,00
Receita de serviços	4.465,61	3.990,00	2.790,00	2.940,00	2.820,00	3.540,00	38.679,61	15.000,00
Transferências correntes	2.972.460,64	4.278.116,89	2.510.775,68	3.219.728,41	2.545.276,80	2.793.540,41	33.173.160,09	37.623.600,00
Cota-parte do FPM	1.059.893,22	1.722.979,89	1.105.117,85	1.488.817,88	856.296,67	918.787,03	12.523.025,93	15.000.000,00
Cota-parte do ICMS	234.750,79	171.279,02	299.883,70	268.581,56	277.797,19	276.883,36	2.940.188,43	2.700.000,00
Cota-parte do IPVA	2.616,81	77.336,70	21.171,02	81.996,42	27.352,34	24.243,45	279.430,50	170.000,00
Cota-parte do ITR	186,91	12,19	42,85	47,63	0,00	7,22	3.297,28	2.000,00
Transferências da LC 87/96	972,97	972,97	0,00	0,00	0,00	4.599,50	12.383,26	13.000,00
Transferências da LC 61/89	699,71	803,43	983,57	944,01	833,37	764,16	9.208,01	8.000,00
Transferências do Fundeb	726.397,40	934.233,24	616.159,99	953.852,39	675.001,52	1.052.995,31	8.943.527,89	9.800.000,00
Outras transferências correntes	946.942,83	1.370.499,45	467.416,70	427.488,52	707.995,71	515.258,38	8.462.098,79	9.930.600,00
Outras receitas correntes	10.921,86	5.600,13	9.931,60	3.100,33	7.115,75	4.344,20	99.289,35	72.500,00
DEDUÇÕES (II)	259.684,10	289.521,40	285.243,09	367.677,48	232.455,89	245.057,37	3.043.974,38	3.578.600,00
Déd. de receita para formação do Fundeb	259.684,10	289.521,40	285.243,09	367.677,48	232.455,89	245.057,37	3.043.974,38	3.578.600,00
<b>RECEITA CORRENTE LÍQUIDA (III)=(I-II)</b>	<b>2.859.130,72</b>	<b>4.183.344,98</b>	<b>2.365.604,44</b>	<b>2.965.934,31</b>	<b>2.434.220,30</b>	<b>2.655.274,73</b>	<b>31.972.140,10</b>	<b>35.328.500,00</b>

JOSE VANDELDER FREITAS FRANCELINO  
 PREFEITO MUNICIPAL

CONTAP - CONSULTORIA E SERVIÇOS S/S LT  
 CONTADOR

ANTONIO CLEBER MENDES DA COSTA  
 SECRETARIO DE ADMINISTRACAO E FINANÇAS

CICERO CLISLONES RODRIGUES DE LIMA  
 RESPONSÁVEL CONTROLE INTERNO