

RREO - ANEXO 1 (LRF, Art 52, inciso I, alínea 'a' e 'b' do inciso II e § 1o.)

R\$ 1,00

RECEITAS ORÇAMENTÁRIAS	PREVISÃO INICIAL	PREVISÃO ATUALIZADA (a)	RECEITAS REALIZADAS				SALDO A REALIZAR (a-c)
			NO BIMESTRE (b)	% b/a	ATÉ O BIMESTRE (c)	% c/a	
RECEITAS (exceto intra-orçamentárias) (I)	46.446.460,00	46.446.460,00	7.231.129,29	15,57	15.300.179,70	32,94	31.146.280,30
RECEITAS CORRENTES	43.001.460,00	43.001.460,00	7.072.717,55	16,45	14.530.053,07	33,79	28.471.406,93
RECEITA TRIBUTÁRIA	1.097.000,00	1.097.000,00	198.833,49	18,13	372.277,61	33,94	724.722,39
Impostos	995.000,00	995.000,00	182.705,62	18,36	345.061,75	34,68	649.938,25
Taxas	102.000,00	102.000,00	16.127,87	15,81	27.215,86	26,68	74.784,14
RECEITA DE CONTRIBUIÇÕES	305.000,00	305.000,00	53.112,22	17,41	109.086,08	35,77	195.913,92
Contribuições de iluminação pública	305.000,00	305.000,00	53.112,22	17,41	109.086,08	35,77	195.913,92
RECEITA PATRIMONIAL	350.000,00	350.000,00	100.388,40	28,68	181.117,26	51,75	168.882,74
Receitas imobiliárias	26.500,00	26.500,00	17.624,05	66,51	27.285,10	102,96	-785,10
Receitas de valores mobiliários	318.500,00	318.500,00	82.764,35	25,99	153.832,16	48,30	164.667,84
Outras receitas patrimoniais	5.000,00	5.000,00	0,00	0,00	0,00	0,00	5.000,00
RECEITA DE SERVIÇOS	45.000,00	45.000,00	5.311,39	11,80	10.591,39	23,54	34.408,61
TRANSFERÊNCIAS CORRENTES	41.046.460,00	41.046.460,00	6.694.492,32	16,31	13.824.899,51	33,68	27.221.560,49
Transferências intergovernamentais	39.521.460,00	39.521.460,00	6.652.100,44	16,83	13.685.249,78	34,63	25.836.210,22
Transferências de instituições privadas	10.000,00	10.000,00	0,00	0,00	0,00	0,00	10.000,00
Transferências de convênios	1.515.000,00	1.515.000,00	42.391,88	2,80	139.649,73	9,22	1.375.350,27
OUTRAS RECEITAS CORRENTES	158.000,00	158.000,00	20.579,73	13,03	32.081,22	20,30	125.918,78
Multa e juros de mora	41.000,00	41.000,00	5.749,22	14,02	10.765,37	26,26	30.234,63
Indenizações e restituições	51.000,00	51.000,00	611,60	1,20	1.202,61	2,36	49.797,39
Receita da dívida ativa	36.000,00	36.000,00	1.436,30	3,99	3.319,63	9,22	32.680,37
Receitas correntes diversas	30.000,00	30.000,00	12.782,61	42,61	16.793,61	55,98	13.206,39
RECEITAS DE CAPITAL	3.445.000,00	3.445.000,00	158.411,74	4,60	770.126,63	22,35	2.674.873,37
ALIENAÇÃO DE BENS	10.000,00	10.000,00	0,00	0,00	0,00	0,00	10.000,00
Alienação de bens móveis	10.000,00	10.000,00	0,00	0,00	0,00	0,00	10.000,00
TRANSFERÊNCIAS DE CAPITAL	3.435.000,00	3.435.000,00	158.411,74	4,61	770.126,63	22,42	2.664.873,37
Transferências intergovernamentais	1.450.000,00	1.450.000,00	0,00	0,00	0,00	0,00	1.450.000,00
Transferências de convênios	1.985.000,00	1.985.000,00	158.411,74	7,98	770.126,63	38,80	1.214.873,37
RECEITAS (intra-orçamentárias) (II)	0,00	0,00	0,00	0,00	0,00	0,00	0,00
<b>SUBTOTAL DAS RECEITAS (III) = (I + II)</b>	<b>46.446.460,00</b>	<b>46.446.460,00</b>	<b>7.231.129,29</b>	<b>15,57</b>	<b>15.300.179,70</b>	<b>32,94</b>	<b>31.146.280,30</b>
OPERAÇÕES DE CREDITO / REFINANCIAMENTO (IV)							
OPERAÇÕES DE CRÉDITO INTERNAS							

Para refinanciamento da dívida mobiliária Para refinanciamento da dívida contratual OPERAÇÕES DE CRÉDITO EXTERNAS Para refinanciamento da dívida mobiliária Para refinanciamento da dívida contratual								
SUBTOTAL COM REFINANCIAMENTO (V) = (III + IV)	46.446.460,00	46.446.460,00	7.231.129,29	15,57	15.300.179,70	32,94	31.146.280,30	
DÉFICIT (VI)	-	-	-	-	0,00	-	-	
TOTAL (VII) = (V+VI)	46.446.460,00	46.446.460,00	7.231.129,29	15,57	15.300.179,70	32,94	31.146.280,30	
SALDOS DE EXERCÍCIOS ANTERIORES (utilizados para créditos adicio Superávit financeiro Reabertura de créditos adicionais	-	0,00	-	-	0,00	-	-	
	-	0,00	-	-	0,00	-	-	
	-	0,00	-	-	0,00	-	-	

DESPESAS ORÇAMENTÁRIAS	DOTAÇÃO INICIAL (d)	DOTAÇÃO ATUALIZADA (e)	DESPESAS EMPENHADAS		SALDO (g)=(e-f)	DESPESAS LIQUIDADAS		SALDO (i)=(e-h)	DESPESAS PAGAS ATÉ O BIMESTRE (j)	INSCRITAS EM RESTOS A PAGAR NÃO PROCESSADOS (k)
			NO BIMESTRE	ATÉ O BIMESTRE (f)		NO BIMESTRE	ATÉ O BIMESTRE (h)			
DESPESAS (exceto intr orçamentárias)(VIII)	46.446.460,00	46.446.460,00	2.256.279,75	29.386.687,56	17.059.772,44	6.123.431,37	10.866.322,29	35.580.137,71	10.238.004,08	18.520.365,27
DESPESAS CORRENTES	36.368.950,00	36.163.989,00	769.845,45	25.697.400,85	10.466.588,15	5.338.958,18	9.591.715,60	26.572.273,40	9.205.251,20	16.105.685,25
Pessoal e encargos so	21.633.830,00	21.633.830,00	0,00	19.455.430,00	2.178.400,00	3.330.630,03	6.396.179,74	15.237.650,26	6.118.717,81	13.059.250,26
Juros e encargos da d	2.500,00	2.500,00	0,00	0,00	2.500,00	0,00	0,00	2.500,00	0,00	0,00
Outras despesas corre	14.732.620,00	14.527.659,00	769.845,45	6.241.970,85	8.285.688,15	2.008.328,15	3.195.535,86	11.332.123,14	3.086.533,39	3.046.434,99
DESPESAS DE CAPITAL	9.967.510,00	10.172.471,00	1.486.434,30	3.689.286,71	6.483.184,29	784.473,19	1.274.606,69	8.897.864,31	1.032.752,88	2.414.680,02
Investimentos	9.637.510,00	9.842.471,00	1.470.049,30	3.627.901,71	6.214.569,29	763.851,75	1.213.226,34	8.629.244,66	971.372,53	2.414.675,37
Amortização de dívida	330.000,00	330.000,00	16.385,00	61.385,00	268.615,00	20.621,44	61.380,35	268.619,65	61.380,35	4,65
Reserva de contingênci	110.000,00	110.000,00	0,00	0,00	110.000,00	0,00	0,00	110.000,00	0,00	0,00
DESPESAS (intra-orçamentárias)(IX)	0,00	0,00	0,00	0,00	0,00	0,00	0,00	0,00	0,00	0,00
SUBTOTAL DAS DESPESAS(X)=(VIII+IX)	46.446.460,00	46.446.460,00	2.256.279,75	29.386.687,56	17.059.772,44	6.123.431,37	10.866.322,29	35.580.137,71	10.238.004,08	18.520.365,27

AMORTIZAÇÃO DA DÍVIDA REFINANCIAMENTO (XI) AMORT. DA DÍVIDA INT Dívida mobiliária Outras dívidas AMORT. DA DÍVIDA EXT Dívida mobiliária Outras dívidas											
SUBTOTAL COM REFINANCIAMENTO (XII)=(X+XI)	46.446.460,00	46.446.460,00	2.256.279,75	29.386.687,56	17.059.772,44	6.123.431,37	10.866.322,29	35.580.137,71	10.238.004,08	18.520.365,27	
SUPERAVIT (XIII)	-	-	-	-	-		4.433.857,41	-	-	-	
TOTAL (XIV)=(XII+XIII)	46.446.460,00	46.446.460,00	2.256.279,75	29.386.687,56	17.059.772,44	6.123.431,37	15.300.179,70	35.580.137,71	10.238.004,08	18.520.365,27	

RECEITAS ORÇAMENTÁRIAS	PREVISÃO INICIAL	PREVISÃO ATUALIZADA (a)	RECEITAS REALIZADAS				SALDO A REALIZAR (a-c)
			NO BIMESTRE (b)	% b/a	ATÉ O BIMESTRE (c)	% c/a	
RECEITAS (intra-orçamentárias) (II)	0,00	0,00	0,00	0,00	0,00	0,00	0,00
RECEITAS CORRENTES	0,00	0,00	0,00	0,00	0,00	0,00	0,00
RECEITAS DE CAPITAL	0,00	0,00	0,00	0,00	0,00	0,00	0,00

DESPESAS INTRA-ORÇAMENTÁRIAS	DOTAÇÃO INICIAL (d)	DOTAÇÃO ATUALIZADA (e)	DESPESAS EMPENHADAS		SALDO (g)=(e-f)	DESPESAS LIQUIDADAS		SALDO (i)=(e-h)	DESPESAS PAGAS ATÉ O BIMESTRE (j)	INSCRITAS EM RESTOS A PAGAR NÃO PROCESSADOS (k)
			NO BIMESTRE	ATÉ O BIMESTRE (f)		NO BIMESTRE	ATÉ O BIMESTRE (h)			
DESPESAS (intra-orçamentárias)(IX)	0,00	0,00	0,00	0,00	0,00	0,00	0,00	0,00	0,00	0,00
DESPESAS CORRENTES	0,00	0,00	0,00	0,00	0,00	0,00	0,00	0,00	0,00	0,00
DESPESAS DE CAPITAL	0,00	0,00	0,00	0,00	0,00	0,00	0,00	0,00	0,00	0,00

FONTE: SISTEMA: Aspec Informática - UNIDADE RESPONSÁVEL: Prefeitura Municipal de Farias Brito - DATA DA EMISSÃO: 28/05/2015 - HORA DA EMISSÃO: 14:37:51

Notas: (\*) - No modelo da STN inexistente coluna para reduções de dotação. Por este motivo, as reduções foram deduzidas na própria coluna de 'Créditos adicionais', motivo pelo qual esta coluna poderá conter valores negativos, não sendo portanto nenhum erro ser exibido valores negativos na coluna 'Créditos adicionais'.

  
\_\_\_\_\_  
JOSE VANDELVDRE FREITAS FRANCELINO  
PREFEITO MUNICIPAL

  
\_\_\_\_\_  
CONTAP - CONSULTORIA E SERVIÇOS ADMINI  
CONTADOR CRC-CE:637/0-5

  
\_\_\_\_\_  
ANTONIO CLEBER MENDES DA COSTA  
SECRETÁRIO DE ADMINISTRAÇÃO E FINANÇAS

  
\_\_\_\_\_  
MARIA VALDEMYRE DA SILVA  
CONTROLE INTERNO

FUNÇÃO / SUBFUNÇÃO	DOTAÇÃO INICIAL	DOTAÇÃO ATUALIZADA (a)	DESPESAS EMPENHADAS			SALDO (c) = (a-b)	DESPESAS LIQUIDADAS			SALDO (e) = (a-d)
			NO BIMESTRE	ATÉ O BIMESTRE (b)	% (b/total b)		NO BIMESTRE	ATÉ O BIMESTRE (d)	% (d/total d)	
DESPESAS (EXCETO INTRA-ORÇAMENTARIAS) (I)	46.446.460,00	46.446.460,00	2.256.279,75	29.386.687,56	100,00	17.059.772,44	6.123.431,37	10.866.322,29	23,40	35.580.137,71
LEGISLATIVA	1.596.000,00	1.596.000,00	0,00	0,00	0,00	1.596.000,00	0,00	0,00	0,00	1.596.000,00
Ação Legislativa	1.596.000,00	1.596.000,00	0,00	0,00	0,00	1.596.000,00	0,00	0,00	0,00	1.596.000,00
ADMINISTRAÇÃO	6.096.820,00	5.948.500,00	120.033,61	3.893.869,89	13,25	2.054.630,11	854.787,21	1.599.770,23	14,72	4.348.729,77
Administração Geral	6.096.820,00	5.948.500,00	120.033,61	3.893.869,89	13,25	2.054.630,11	854.787,21	1.599.770,23	14,72	4.348.729,77
SEGURANÇA PÚBLICA	174.000,00	186.410,00	18.807,55	48.805,92	0,17	137.604,08	21.198,56	29.149,53	0,27	157.260,47
Policiamento	174.000,00	186.410,00	18.807,55	48.805,92	0,17	137.604,08	21.198,56	29.149,53	0,27	157.260,47
ASSISTÊNCIA SOCIAL	2.518.100,00	2.398.710,00	97.564,83	1.034.578,67	3,52	1.364.131,33	263.844,15	441.521,90	4,06	1.957.188,10
Administração Geral	1.161.600,00	1.162.100,00	19.395,59	835.468,29	2,84	326.631,71	173.622,41	305.578,57	2,81	856.521,43
Assistência ao Idoso	66.000,00	81.160,00	26.449,16	37.020,32	0,13	44.139,68	28.211,02	29.091,95	0,27	52.068,05
Assistência ao Portador de D	32.000,00	32.000,00	900,00	900,00	0,00	31.100,00	0,00	0,00	0,00	32.000,00
Assistência à Criança e ao A	68.500,00	68.500,00	1.730,00	8.777,48	0,03	59.722,52	2.904,58	3.491,87	0,03	65.008,13
Assistência Comunitária	1.190.000,00	1.054.950,00	49.090,08	152.412,58	0,52	902.537,42	59.106,14	103.359,51	0,95	951.590,49
SAÚDE	11.716.830,00	11.543.450,00	215.810,22	7.694.544,95	26,18	3.848.905,05	1.442.265,11	2.776.823,81	25,55	8.766.626,19
Administração Geral	3.207.430,00	3.207.430,00	46.006,48	2.723.692,03	9,27	483.737,97	485.738,50	968.079,73	8,91	2.239.350,27
Atenção Básica	4.744.400,00	4.518.590,00	16.821,96	2.860.205,27	9,73	1.658.384,73	454.307,17	973.454,51	8,96	3.545.135,49
Assistência Hospitalar e Amb	3.075.000,00	3.126.410,00	147.097,78	1.633.165,29	5,56	1.493.244,71	417.276,45	668.204,29	6,15	2.458.205,71
Suporte Profilático e Terapê	481.000,00	481.000,00	3.864,00	295.901,92	1,01	185.098,08	51.808,98	105.819,38	0,97	375.180,62
Vigilância Epidemiológica	209.000,00	210.020,00	2.020,00	181.580,44	0,62	28.439,56	33.134,01	61.265,90	0,56	148.754,10
EDUCAÇÃO	16.320.710,00	17.779.179,00	1.601.124,14	14.269.856,11	48,56	3.509.322,89	2.993.272,26	4.812.881,40	44,29	12.966.297,60
Administração Geral	1.478.000,00	1.331.905,00	99.576,94	738.846,32	2,51	593.058,68	205.009,19	342.871,29	3,16	989.033,71
Alimentação e Nutrição	694.000,00	698.500,00	102.407,18	134.512,40	0,46	563.987,60	99.396,25	107.314,25	0,99	591.185,75
Ensino Fundamental	11.849.710,00	13.390.200,00	1.388.138,71	11.580.610,34	39,41	1.809.589,66	2.131.520,68	3.545.970,93	32,63	9.844.229,07
Ensino Profissional	150.000,00	20.000,00	0,00	0,00	0,00	20.000,00	0,00	0,00	0,00	20.000,00
Ensino Superior	120.000,00	120.000,00	0,00	50.000,00	0,17	70.000,00	20.000,00	30.000,00	0,28	90.000,00
Educação Infantil	1.901.000,00	2.090.574,00	11.001,31	1.725.887,05	5,87	364.686,95	521.103,18	761.522,78	7,01	1.329.051,22
Educação de Jovens e Adultos	103.000,00	103.000,00	0,00	40.000,00	0,14	63.000,00	16.242,96	25.202,15	0,23	77.797,85
Educação Especial	25.000,00	25.000,00	0,00	0,00	0,00	25.000,00	0,00	0,00	0,00	25.000,00

RREO - Anexo 2 (LRF, Art.52, inciso II, alínea 'c')

FUNÇÃO / SUBFUNÇÃO	DOTAÇÃO INICIAL	DOTAÇÃO ATUALIZADA (a)	DESPESAS EMPENHADAS			SALDO (c) = (a-b)	DESPESAS LIQUIDADAS			SALDO (e) = (a-d)
			NO BIMESTRE	ATÉ O BIMESTRE (b)	% (b/total b)		NO BIMESTRE	ATÉ O BIMESTRE (d)	% (d/total d)	
CULTURA	385.000,00	239.911,00	763,20	1.551,20	0,01	238.359,80	763,20	1.551,20	0,01	238.359,80
Difusão Cultural	175.000,00	175.000,00	763,20	1.551,20	0,01	173.448,80	763,20	1.551,20	0,01	173.448,80
Comercialização	210.000,00	64.911,00	0,00	0,00	0,00	64.911,00	0,00	0,00	0,00	64.911,00
URBANISMO	2.674.500,00	2.266.300,00	95.193,11	471.953,03	1,61	1.794.346,97	150.737,49	245.437,56	2,26	2.020.862,44
Patrimônio Hist Artístico e	349.500,00	349.500,00	0,00	0,00	0,00	349.500,00	0,00	0,00	0,00	349.500,00
Infra Estrutura Urbana	1.950.000,00	1.531.800,00	93.343,11	135.103,03	0,46	1.396.696,97	93.343,11	135.103,03	1,24	1.396.696,97
Serviços Urbanos	375.000,00	385.000,00	1.850,00	336.850,00	1,15	48.150,00	57.394,38	110.334,53	1,02	274.665,47
HABITAÇÃO	410.000,00	410.000,00	0,00	0,00	0,00	410.000,00	0,00	0,00	0,00	410.000,00
Habitação Urbana	410.000,00	410.000,00	0,00	0,00	0,00	410.000,00	0,00	0,00	0,00	410.000,00
GESTÃO AMBIENTAL	2.549.000,00	2.120.150,00	0,00	718.920,76	2,45	1.401.229,24	244.381,20	481.650,98	4,43	1.638.499,02
Preservação e Conservação Am	84.000,00	84.000,00	0,00	0,00	0,00	84.000,00	0,00	0,00	0,00	84.000,00
Controle Ambiental	2.015.000,00	1.586.150,00	0,00	711.809,34	2,42	874.340,66	237.269,78	474.539,56	4,37	1.111.610,44
Recursos Hídricos	450.000,00	450.000,00	0,00	7.111,42	0,02	442.888,58	7.111,42	7.111,42	0,07	442.888,58
AGRICULTURA	571.000,00	571.000,00	103.096,09	418.146,77	1,42	152.853,23	88.644,31	131.370,56	1,21	439.629,44
Administração Geral	412.000,00	412.000,00	10.399,57	325.450,25	1,11	86.549,75	57.745,47	100.471,72	0,92	311.528,28
Abastecimento	135.000,00	135.000,00	92.696,52	92.696,52	0,32	42.303,48	30.898,84	30.898,84	0,28	104.101,16
Irrigação	24.000,00	24.000,00	0,00	0,00	0,00	24.000,00	0,00	0,00	0,00	24.000,00
ENERGIA	15.000,00	15.000,00	0,00	0,00	0,00	15.000,00	0,00	0,00	0,00	15.000,00
Energia Elétrica	15.000,00	15.000,00	0,00	0,00	0,00	15.000,00	0,00	0,00	0,00	15.000,00
TRANSPORTE	732.000,00	732.000,00	3.887,00	357.127,83	1,22	374.872,17	63.537,88	125.038,01	1,15	606.961,99
Administração Geral	390.000,00	390.000,00	3.887,00	355.127,83	1,21	34.872,17	63.537,88	123.038,01	1,13	266.961,99
Transporte Rodoviário	342.000,00	342.000,00	0,00	2.000,00	0,01	340.000,00	0,00	2.000,00	0,02	340.000,00
DESPORTO E LAZER	577.500,00	529.850,00	0,00	477.332,43	1,62	52.517,57	0,00	221.127,11	2,03	308.722,89
Desporto Comunitário	577.500,00	529.850,00	0,00	477.332,43	1,62	52.517,57	0,00	221.127,11	2,03	308.722,89
RESERVA DE CONTINGÊNCIA	110.000,00	110.000,00	0,00	0,00	0,00	110.000,00	0,00	0,00	0,00	110.000,00
Reserva de Contingência	110.000,00	110.000,00	0,00	0,00	0,00	110.000,00	0,00	0,00	0,00	110.000,00
DESPESAS (INTRA-ORÇAMENTARIAS) (II)	0,00	0,00	0,00	0,00	0,00	0,00	0,00	0,00	0,00	0,00

RREO - Anexo 2 (LRF, Art.52, inciso II, alínea 'c')

FUNÇÃO / SUBFUNÇÃO	DOTAÇÃO INICIAL	DOTAÇÃO ATUALIZADA (a)	DESPESAS EMPENHADAS			SALDO (c) = (a-b)	DESPESAS LIQUIDADAS			SALDO (e) = (a-d)
			NO BIMESTRE	ATÉ O BIMESTRE (b)	% (b/total b)		NO BIMESTRE	ATÉ O BIMESTRE (d)	% (d/total d)	
TOTAL (III) = (I + II)	46.446.460,00	46.446.460,00	2.256.279,75	29.386.687,56	100,00	17.059.772,44	6.123.431,37	10.866.322,29	23,40	35.580.137,71

FONTE: SISTEMA: Aspec Informática - UNIDADE RESPONSÁVEL: Prefeitura Municipal de Farias Brito - DATA DA EMISSÃO:28/05/2015 - HORA DA EMISSÃO:14:37:58

  
 JOSE VANDELDER FREITAS FRANCELINO  
 PREFEITO MUNICIPAL

  
 CONTAP - CONSULTORIA E SERVIÇOS ADMINI  
 CONTADOR CRC-CE:637/O-5

  
 ANTONIO CLEBER MENDES DA COSTA  
 SECRETÁRIO DE ADMINISTRAÇÃO E FINANÇAS

  
 MARIA VALDEMAÏRE DA SILVA  
 CONTROLE INTERNO

RREO - ANEXO 1 (LRF, Art 52, inciso I, alínea 'a' e 'b' do inciso II e § 1o.)

R\$ 1,00

RECEITAS ORÇAMENTÁRIAS	PREVISÃO INICIAL	PREVISÃO ATUALIZADA (a)	RECEITAS REALIZADAS				SALDO A REALIZAR (a-c)
			NO BIMESTRE (b)	% b/a	ATÉ O BIMESTRE (c)	% c/a	
RECEITAS (exceto intra-orçamentárias) (I)	46.446.460,00	46.446.460,00	7.231.129,29	15,57	15.300.179,70	32,94	31.146.280,30
RECEITAS CORRENTES	43.001.460,00	43.001.460,00	7.072.717,55	16,45	14.530.053,07	33,79	28.471.406,93
RECEITA TRIBUTÁRIA	1.097.000,00	1.097.000,00	198.833,49	18,13	372.277,61	33,94	724.722,39
Impostos	995.000,00	995.000,00	182.705,62	18,36	345.061,75	34,68	649.938,25
Taxas	102.000,00	102.000,00	16.127,87	15,81	27.215,86	26,68	74.784,14
RECEITA DE CONTRIBUIÇÕES	305.000,00	305.000,00	53.112,22	17,41	109.086,08	35,77	195.913,92
Contribuições de iluminação pública	305.000,00	305.000,00	53.112,22	17,41	109.086,08	35,77	195.913,92
RECEITA PATRIMONIAL	350.000,00	350.000,00	100.388,40	28,68	181.117,26	51,75	168.882,74
Receitas imobiliárias	26.500,00	26.500,00	17.624,05	66,51	27.285,10	102,96	-785,10
Receitas de valores mobiliários	318.500,00	318.500,00	82.764,35	25,99	153.832,16	48,30	164.667,84
Outras receitas patrimoniais	5.000,00	5.000,00	0,00	0,00	0,00	0,00	5.000,00
RECEITA DE SERVIÇOS	45.000,00	45.000,00	5.311,39	11,80	10.591,39	23,54	34.408,61
TRANSFERÊNCIAS CORRENTES	41.046.460,00	41.046.460,00	6.694.492,32	16,31	13.824.899,51	33,68	27.221.560,49
Transferências intergovernamentais	39.521.460,00	39.521.460,00	6.652.100,44	16,83	13.685.249,78	34,63	25.836.210,22
Transferências de instituições privadas	10.000,00	10.000,00	0,00	0,00	0,00	0,00	10.000,00
Transferências de convênios	1.515.000,00	1.515.000,00	42.391,88	2,80	139.649,73	9,22	1.375.350,27
OUTRAS RECEITAS CORRENTES	158.000,00	158.000,00	20.579,73	13,03	32.081,22	20,30	125.918,78
Multa e juros de mora	41.000,00	41.000,00	5.749,22	14,02	10.765,37	26,26	30.234,63
Indenizações e restituições	51.000,00	51.000,00	611,60	1,20	1.202,61	2,36	49.797,39
Receita da dívida ativa	36.000,00	36.000,00	1.436,30	3,99	3.319,63	9,22	32.680,37
Receitas correntes diversas	30.000,00	30.000,00	12.782,61	42,61	16.793,61	55,98	13.206,39
RECEITAS DE CAPITAL	3.445.000,00	3.445.000,00	158.411,74	4,60	770.126,63	22,35	2.674.873,37
ALIENAÇÃO DE BENS	10.000,00	10.000,00	0,00	0,00	0,00	0,00	10.000,00
Alienação de bens móveis	10.000,00	10.000,00	0,00	0,00	0,00	0,00	10.000,00
TRANSFERÊNCIAS DE CAPITAL	3.435.000,00	3.435.000,00	158.411,74	4,61	770.126,63	22,42	2.664.873,37
Transferências intergovernamentais	1.450.000,00	1.450.000,00	0,00	0,00	0,00	0,00	1.450.000,00
Transferências de convênios	1.985.000,00	1.985.000,00	158.411,74	7,98	770.126,63	38,80	1.214.873,37
RECEITAS (intra-orçamentárias) (II)	0,00	0,00	0,00	0,00	0,00	0,00	0,00
<b>SUBTOTAL DAS RECEITAS (III) = (I + II)</b>	<b>46.446.460,00</b>	<b>46.446.460,00</b>	<b>7.231.129,29</b>	<b>15,57</b>	<b>15.300.179,70</b>	<b>32,94</b>	<b>31.146.280,30</b>
OPERAÇÕES DE CREDITO / REFINANCIAMENTO (IV)							
OPERAÇÕES DE CRÉDITO INTERNAS							

*A*

*[Handwritten signature]*

*[Handwritten signature]*



Para refinanciamento da dívida mobiliária								
Para refinanciamento da dívida contratual								
OPERAÇÕES DE CRÉDITO EXTERNAS								
Para refinanciamento da dívida mobiliária								
Para refinanciamento da dívida contratual								
<b>SUBTOTAL COM REFINANCIAMENTO (V) = (III + IV)</b>	46.446.460,00	46.446.460,00	7.231.129,29	15,57	15.300.179,70	32,94	31.146.280,30	
<b>DÉFICIT (VI)</b>	-	-	-	-	0,00	-	-	
<b>TOTAL (VII) = (V+VI)</b>	46.446.460,00	46.446.460,00	7.231.129,29	15,57	15.300.179,70	32,94	31.146.280,30	
SALDOS DE EXERCÍCIOS ANTERIORES (utilizados para créditos adicio	-	0,00	-	-	0,00	-	-	
Superávit financeiro	-	0,00	-	-	0,00	-	-	
Reabertura de créditos adicionais	-	0,00	-	-	0,00	-	-	

DESPESAS ORÇAMENTÁRIAS	DOTAÇÃO INICIAL (d)	DOTAÇÃO ATUALIZADA (e)	DESPESAS EMPENHADAS		SALDO (g)=(e-f)	DESPESAS LIQUIDADAS		SALDO (i)=(e-h)	DESPESAS PAGAS ATÉ O BIMESTRE (j)	INSCRITAS EM RESTOS A PAGAR NÃO PROCESSADOS (k)
			NO BIMESTRE	ATÉ O BIMESTRE (f)		NO BIMESTRE	ATÉ O BIMESTRE (h)			
DESPESAS (exceto intr orçamentárias)(VIII)	46.446.460,00	46.446.460,00	2.256.279,75	29.386.687,56	17.059.772,44	6.123.431,37	10.866.322,29	35.580.137,71	10.238.004,08	18.520.365,27
DESPESAS CORRENTES	36.368.950,00	36.163.989,00	769.845,45	25.697.400,85	10.466.588,15	5.338.958,18	9.591.715,60	26.572.273,40	9.205.251,20	16.105.685,25
Pessoal e encargos so	21.633.830,00	21.633.830,00	0,00	19.455.430,00	2.178.400,00	3.330.630,03	6.396.179,74	15.237.650,26	6.118.717,81	13.059.250,26
Juros e encargos da d	2.500,00	2.500,00	0,00	0,00	2.500,00	0,00	0,00	2.500,00	0,00	0,00
Outras despesas corre	14.732.620,00	14.527.659,00	769.845,45	6.241.970,85	8.285.688,15	2.008.328,15	3.195.535,86	11.332.123,14	3.086.533,39	3.046.434,99
DESPESAS DE CAPITAL	9.967.510,00	10.172.471,00	1.486.434,30	3.689.286,71	6.483.184,29	784.473,19	1.274.606,69	8.897.864,31	1.032.752,88	2.414.680,02
Investimentos	9.637.510,00	9.842.471,00	1.470.049,30	3.627.901,71	6.214.569,29	763.851,75	1.213.226,34	8.629.244,66	971.372,53	2.414.675,37
Amortização de dívida	330.000,00	330.000,00	16.385,00	61.385,00	268.615,00	20.621,44	61.380,35	268.619,65	61.380,35	4,65
Reserva de contingênci	110.000,00	110.000,00	0,00	0,00	110.000,00	0,00	0,00	110.000,00	0,00	0,00
DESPESAS (intra-orçamentárias)(IX)	0,00	0,00	0,00	0,00	0,00	0,00	0,00	0,00	0,00	0,00
<b>SUBTOTAL DAS DESPESAS(X)=(VIII+IX)</b>	46.446.460,00	46.446.460,00	2.256.279,75	29.386.687,56	17.059.772,44	6.123.431,37	10.866.322,29	35.580.137,71	10.238.004,08	18.520.365,27

AMORTIZAÇÃO DA DÍVIDA REFINANCIAMENTO (XI)											
AMORT. DA DÍVIDA INT											
Dívida mobiliária											
Outras dívidas											
AMORT. DA DÍVIDA EXT											
Dívida mobiliária											
Outras dívidas											
<b>SUBTOTAL COM REFINANCIAMENTO (XII)=(X+XI)</b>	46.446.460,00	46.446.460,00	2.256.279,75	29.386.687,56	17.059.772,44	6.123.431,37	10.866.322,29	35.580.137,71	10.238.004,08	18.520.365,27	
<b>SUPERAVIT (XIII)</b>	-	-	-	-	-	-	4.433.857,41	-	-	-	
<b>TOTAL (XIV)=(XII+XIII)</b>	46.446.460,00	46.446.460,00	2.256.279,75	29.386.687,56	17.059.772,44	6.123.431,37	15.300.179,70	35.580.137,71	10.238.004,08	18.520.365,27	

RECEITAS ORÇAMENTÁRIAS	PREVISÃO INICIAL	PREVISÃO ATUALIZADA (a)	RECEITAS REALIZADAS				SALDO A REALIZAR (a-c)
			NO BIMESTRE (b)	% b/a	ATÉ O BIMESTRE (c)	% c/a	
RECEITAS (intra-orçamentárias) (II)	0,00	0,00	0,00	0,00	0,00	0,00	0,00
RECEITAS CORRENTES	0,00	0,00	0,00	0,00	0,00	0,00	0,00
RECEITAS DE CAPITAL	0,00	0,00	0,00	0,00	0,00	0,00	0,00

DESPESAS INTRA-ORÇAMENTÁRIAS	DOTAÇÃO INICIAL (d)	DOTAÇÃO ATUALIZADA (e)	DESPESAS EMPENHADAS		SALDO (g)=(e-f)	DESPESAS LIQUIDADAS		SALDO (i)=(e-h)	DESPESAS PAGAS ATÉ O BIMESTRE (j)	INSCRITAS EM RESTOS A PAGAR NÃO PROCESSADOS (k)
			NO BIMESTRE	ATÉ O BIMESTRE (f)		NO BIMESTRE	ATÉ O BIMESTRE (h)			
DESPESAS (intra-orçamentárias) (IX)	0,00	0,00	0,00	0,00	0,00	0,00	0,00	0,00	0,00	0,00
DESPESAS CORRENTES	0,00	0,00	0,00	0,00	0,00	0,00	0,00	0,00	0,00	0,00
DESPESAS DE CAPITAL	0,00	0,00	0,00	0,00	0,00	0,00	0,00	0,00	0,00	0,00

Handwritten signatures and marks at the bottom of the page, including a large checkmark and several illegible signatures.

FONTE: SISTEMA: Aspec Informática - UNIDADE RESPONSÁVEL: Prefeitura Municipal de Farias Brito - DATA DA EMISSÃO:28/05/2015 - HORA DA EMISSÃO:14:37:51

Notas: (\*) - No modelo da STN inexistente coluna para reduções de dotação, por este motivo, as reduções foram deduzidas na própria coluna de 'Créditos adicionais', motivo pelo qual esta coluna poderá conter valores negativos, não sendo portanto nenhum erro ser exibido valores negativos na coluna 'Créditos adicionais'.



JOSE VANDELDA FREITAS FRANCELINO  
PREFEITO MUNICIPAL



CONTAP - CONSULTORIA E SERVIÇOS ADMINI  
CONTADOR CRC-CE:637/0-5



ANTONIO CLEBER MENDES DA COSTA  
SECRETARIO DE ADMINISTRACAO E FINANÇAS



MARIA VALDEMAYRE DA SILVA  
CONTROLE INTERNO

RREO - Anexo 2 (LRF, Art.52, inciso II, alínea 'c')

FUNÇÃO / SUBFUNÇÃO	DOTAÇÃO INICIAL	DOTAÇÃO ATUALIZADA (a)	DESPESAS EMPENHADAS			SALDO (c) = (a-b)	DESPESAS LIQUIDADAS			SALDO (e) = (a-d)
			NO BIMESTRE	ATÉ O BIMESTRE (b)	% (b/total b)		NO BIMESTRE	ATÉ O BIMESTRE (d)	% (d/total d)	
DESPESAS (EXCETO INTRA-ORÇAMENTARIAS) (I)	46.446.460,00	46.446.460,00	2.256.279,75	29.386.687,56	100,00	17.059.772,44	6.123.431,37	10.866.322,29	23,40	35.580.137,71
LEGISLATIVA	1.596.000,00	1.596.000,00	0,00	0,00	0,00	1.596.000,00	0,00	0,00	0,00	1.596.000,00
Ação Legislativa	1.596.000,00	1.596.000,00	0,00	0,00	0,00	1.596.000,00	0,00	0,00	0,00	1.596.000,00
ADMINISTRAÇÃO	6.096.820,00	5.948.500,00	120.033,61	3.893.869,89	13,25	2.054.630,11	854.787,21	1.599.770,23	14,72	4.348.729,77
Administração Geral	6.096.820,00	5.948.500,00	120.033,61	3.893.869,89	13,25	2.054.630,11	854.787,21	1.599.770,23	14,72	4.348.729,77
SEGURANÇA PÚBLICA	174.000,00	186.410,00	18.807,55	48.805,92	0,17	137.604,08	21.198,56	29.149,53	0,27	157.260,47
Policiamento	174.000,00	186.410,00	18.807,55	48.805,92	0,17	137.604,08	21.198,56	29.149,53	0,27	157.260,47
ASSISTÊNCIA SOCIAL	2.518.100,00	2.398.710,00	97.564,83	1.034.578,67	3,52	1.364.131,33	263.844,15	441.521,90	4,06	1.957.188,10
Administração Geral	1.161.600,00	1.162.100,00	19.395,59	835.468,29	2,84	326.631,71	173.622,41	305.578,57	2,81	856.521,43
Assistência ao Idoso	66.000,00	81.160,00	26.449,16	37.020,32	0,13	44.139,68	28.211,02	29.091,95	0,27	52.068,05
Assistência ao Portador de D	32.000,00	32.000,00	900,00	900,00	0,00	31.100,00	0,00	0,00	0,00	32.000,00
Assistência à Criança e ao A	68.500,00	68.500,00	1.730,00	8.777,48	0,03	59.722,52	2.904,58	3.491,87	0,03	65.008,13
Assistência Comunitária	1.190.000,00	1.054.950,00	49.090,08	152.412,58	0,52	902.537,42	59.106,14	103.359,51	0,95	951.590,49
SAÚDE	11.716.830,00	11.543.450,00	215.810,22	7.694.544,95	26,18	3.848.905,05	1.442.265,11	2.776.823,81	25,55	8.766.626,19
Administração Geral	3.207.430,00	3.207.430,00	46.006,48	2.723.692,03	9,27	483.737,97	485.738,50	968.079,73	8,91	2.239.350,27
Atenção Básica	4.744.400,00	4.518.590,00	16.821,96	2.860.205,27	9,73	1.658.384,73	454.307,17	973.454,51	8,96	3.545.135,49
Assistência Hospitalar e Amb	3.075.000,00	3.126.410,00	147.097,78	1.633.165,29	5,56	1.493.244,71	417.276,45	668.204,29	6,15	2.458.205,71
Suporte Profilático e Terapê	481.000,00	481.000,00	3.864,00	295.901,92	1,01	185.098,08	51.808,98	105.819,38	0,97	375.180,62
Vigilância Epidemiológica	209.000,00	210.020,00	2.020,00	181.580,44	0,62	28.439,56	33.134,01	61.265,90	0,56	148.754,10
EDUCAÇÃO	16.320.710,00	17.779.179,00	1.601.124,14	14.269.856,11	48,56	3.509.322,89	2.993.272,26	4.812.881,40	44,29	12.966.297,60
Administração Geral	1.478.000,00	1.331.905,00	99.576,94	738.846,32	2,51	593.058,68	205.009,19	342.871,29	3,16	989.033,71
Alimentação e Nutrição	694.000,00	698.500,00	102.407,18	134.512,40	0,46	563.987,60	99.396,25	107.314,25	0,99	591.185,75
Ensino Fundamental	11.849.710,00	13.390.200,00	1.388.138,71	11.580.610,34	39,41	1.809.589,66	2.131.520,68	3.545.970,93	32,63	9.844.229,07
Ensino Profissional	150.000,00	20.000,00	0,00	0,00	0,00	20.000,00	0,00	0,00	0,00	20.000,00
Ensino Superior	120.000,00	120.000,00	0,00	50.000,00	0,17	70.000,00	20.000,00	30.000,00	0,28	90.000,00
Educação Infantil	1.901.000,00	2.090.574,00	11.001,31	1.725.887,05	5,87	364.686,95	521.103,18	761.522,78	7,01	1.329.051,22
Educação de Jovens e Adultos	103.000,00	103.000,00	0,00	40.000,00	0,14	63.000,00	16.242,96	25.202,15	0,23	77.797,85
Educação Especial	25.000,00	25.000,00	0,00	0,00	0,00	25.000,00	0,00	0,00	0,00	25.000,00

RREO - Anexo 2 (LRF, Art.52, inciso II, alínea 'c')

FUNÇÃO / SUBFUNÇÃO	DOTAÇÃO INICIAL	DOTAÇÃO ATUALIZADA (a)	DESPESAS EMPENHADAS			SALDO (c) = (a-b)	DESPESAS LIQUIDADAS			SALDO (e) = (a-d)
			NO BIMESTRE	ATÉ O BIMESTRE (b)	% (b/total b)		NO BIMESTRE	ATÉ O BIMESTRE (d)	% (d/total d)	
CULTURA	385.000,00	239.911,00	763,20	1.551,20	0,01	238.359,80	763,20	1.551,20	0,01	238.359,80
Difusão Cultural	175.000,00	175.000,00	763,20	1.551,20	0,01	173.448,80	763,20	1.551,20	0,01	173.448,80
Comercialização	210.000,00	64.911,00	0,00	0,00	0,00	64.911,00	0,00	0,00	0,00	64.911,00
URBANISMO	2.674.500,00	2.266.300,00	95.193,11	471.953,03	1,61	1.794.346,97	150.737,49	245.437,56	2,26	2.020.862,44
Patrimônio Hist Artístico e	349.500,00	349.500,00	0,00	0,00	0,00	349.500,00	0,00	0,00	0,00	349.500,00
Infra Estrutura Urbana	1.950.000,00	1.531.800,00	93.343,11	135.103,03	0,46	1.396.696,97	93.343,11	135.103,03	1,24	1.396.696,97
Serviços Urbanos	375.000,00	385.000,00	1.850,00	336.850,00	1,15	48.150,00	57.394,38	110.334,53	1,02	274.665,47
HABITAÇÃO	410.000,00	410.000,00	0,00	0,00	0,00	410.000,00	0,00	0,00	0,00	410.000,00
Habitação Urbana	410.000,00	410.000,00	0,00	0,00	0,00	410.000,00	0,00	0,00	0,00	410.000,00
GESTÃO AMBIENTAL	2.549.000,00	2.120.150,00	0,00	718.920,76	2,45	1.401.229,24	244.381,20	481.650,98	4,43	1.638.499,02
Preservação e Conservação Am	84.000,00	84.000,00	0,00	0,00	0,00	84.000,00	0,00	0,00	0,00	84.000,00
Controle Ambiental	2.015.000,00	1.586.150,00	0,00	711.809,34	2,42	874.340,66	237.269,78	474.539,56	4,37	1.111.610,44
Recursos Hídricos	450.000,00	450.000,00	0,00	7.111,42	0,02	442.888,58	7.111,42	7.111,42	0,07	442.888,58
AGRICULTURA	571.000,00	571.000,00	103.096,09	418.146,77	1,42	152.853,23	88.644,31	131.370,56	1,21	439.629,44
Administração Geral	412.000,00	412.000,00	10.399,57	325.450,25	1,11	86.549,75	57.745,47	100.471,72	0,92	311.528,28
Abastecimento	135.000,00	135.000,00	92.696,52	92.696,52	0,32	42.303,48	30.898,84	30.898,84	0,28	104.101,16
Irrigação	24.000,00	24.000,00	0,00	0,00	0,00	24.000,00	0,00	0,00	0,00	24.000,00
ENERGIA	15.000,00	15.000,00	0,00	0,00	0,00	15.000,00	0,00	0,00	0,00	15.000,00
Energia Elétrica	15.000,00	15.000,00	0,00	0,00	0,00	15.000,00	0,00	0,00	0,00	15.000,00
TRANSPORTE	732.000,00	732.000,00	3.887,00	357.127,83	1,22	374.872,17	63.537,88	125.038,01	1,15	606.961,99
Administração Geral	390.000,00	390.000,00	3.887,00	355.127,83	1,21	34.872,17	63.537,88	123.038,01	1,13	266.961,99
Transporte Rodoviário	342.000,00	342.000,00	0,00	2.000,00	0,01	340.000,00	0,00	2.000,00	0,02	340.000,00
DESPORTO E LAZER	577.500,00	529.850,00	0,00	477.332,43	1,62	52.517,57	0,00	221.127,11	2,03	308.722,89
Desporto Comunitário	577.500,00	529.850,00	0,00	477.332,43	1,62	52.517,57	0,00	221.127,11	2,03	308.722,89
RESERVA DE CONTINGÊNCIA	110.000,00	110.000,00	0,00	0,00	0,00	110.000,00	0,00	0,00	0,00	110.000,00
Reserva de Contingência	110.000,00	110.000,00	0,00	0,00	0,00	110.000,00	0,00	0,00	0,00	110.000,00
DESPESAS (INTRA-ORÇAMENTARIAS) (II)	0,00	0,00	0,00	0,00	0,00	0,00	0,00	0,00	0,00	0,00

*[Handwritten signatures and initials]*

RREO - Anexo 2 (LRF, Art.52, inciso II, alínea 'c')

FUNÇÃO / SUBFUNÇÃO	DOTAÇÃO INICIAL	DOTAÇÃO ATUALIZADA (a)	DESPESAS EMPENHADAS			SALDO (c) = (a-b)	DESPESAS LIQUIDADAS			SALDO (e) = (a-d)
			NO BIMESTRE	ATÉ O BIMESTRE (b)	% (b/total b)		NO BIMESTRE	ATÉ O BIMESTRE (d)	% (d/total d)	
TOTAL (III) = (I + II)	46.446.460,00	46.446.460,00	2.256.279,75	29.386.687,56	100,00	17.059.772,44	6.123.431,37	10.866.322,29	23,40	35.580.137,71

FONTE: SISTEMA: Aspec Informática - UNIDADE RESPONSÁVEL: Prefeitura Municipal de Farias Brito - DATA DA EMISSÃO:28/05/2015 - HORA DA EMISSÃO:14:37:58

JOSE VANDEVELDER FREITAS FRANCELINO  
 PREFEITO MUNICIPAL

CONTAP - CONSULTORIA E SERVIÇOS ADMINI  
 CONTADOR (CRC-CE:637/0-5)

ANTONIO CLEBER MENDES DA COSTA  
 SECRETÁRIO DE ADMINISTRAÇÃO E FINANÇAS

MARIA VALDEMAYRE DA SILVA  
 CONTROLE INTERNO

ESPECIFICAÇÃO	EVOLUÇÃO DA RECEITA REALIZADA NOS ÚLTIMOS 12 MESES						
	Mai/2014	Jun/2014	Jul/2014	Ago/2014	Set/2014	Out/2014	Nov/2014
RECEITAS CORRENTES (I)	4.509.190,87	2.990.443,56	2.971.949,83	3.113.220,71	4.515.058,58	2.918.383,06	3.403.428,27
Receita tributária	79.758,07	94.633,68	87.057,09	113.256,09	125.105,02	293.785,82	117.591,48
IPTU	0,00	0,00	0,00	291,14	0,00	14.595,41	15.200,23
ISS	39.072,78	52.705,86	37.835,33	54.023,42	76.047,01	31.887,13	52.767,48
ITBI	3.754,80	1.920,00	10.411,16	19.361,70	3.784,11	5.197,22	8.592,90
IRRF	34.727,74	37.374,07	33.788,16	36.491,44	44.274,58	28.500,39	37.556,14
Outras receitas tributárias	2.202,75	2.633,75	5.022,44	3.088,39	999,32	213.605,67	3.474,73
Receita de contribuições	19.638,92	22.600,94	24.480,23	24.870,86	0,00	51.924,92	28.904,07
Receita patrimonial	36.201,32	35.547,23	75.217,14	46.215,68	240.132,59	-111.873,24	40.843,77
Receita de serviços	4.470,00	3.270,00	4.830,00	3.870,00	3.630,00	4.020,00	2.760,00
Transferências correntes	4.354.010,52	2.770.439,55	2.772.051,95	2.915.618,51	4.104.431,63	2.668.440,06	3.174.407,68
Cota-parte do FPM	1.392.594,04	1.044.355,65	896.969,36	1.089.665,17	955.182,64	902.745,95	1.194.899,69
Cota-parte do ICMS	466.872,83	470.992,06	500.440,64	495.973,94	535.140,28	532.581,07	552.005,80
Cota-parte do IPVA	26.733,23	10.215,90	9.875,98	11.266,34	5.604,22	3.408,83	4.573,54
Cota-parte do ITR	0,00	15,91	6,41	0,00	1.525,40	1.463,32	18,25
Transferências da LC 87/96	1.789,27	1.789,27	1.789,27	1.789,27	1.789,27	1.789,27	1.789,27
Transferências da LC 61/89	1.733,02	1.650,60	1.695,67	1.747,89	1.644,86	1.409,18	2.022,71
Transferências do Fundeb	1.268.601,88	729.513,43	704.434,65	753.297,12	739.581,97	723.913,48	813.241,28
Outras transferências correntes	1.195.686,25	511.906,73	656.839,97	561.878,78	1.863.962,99	501.128,96	605.857,14
Outras receitas correntes	15.112,04	63.952,16	8.313,42	9.389,57	41.759,34	12.085,50	38.921,27
DEDUÇÕES (II)	377.944,50	305.803,89	282.155,48	320.088,53	300.177,34	288.397,69	351.061,85
Déd. de receita para formação do Fundeb	377.944,50	305.803,89	282.155,48	320.088,53	300.177,34	288.397,69	351.061,85
<b>RECEITA CORRENTE LÍQUIDA (III)=(I-II)</b>	<b>4.131.246,37</b>	<b>2.684.639,67</b>	<b>2.689.794,35</b>	<b>2.793.132,18</b>	<b>4.214.881,24</b>	<b>2.629.985,37</b>	<b>3.052.366,42</b>

*[Handwritten signature]*

*[Handwritten signature]*

*[Handwritten signature]*

*[Handwritten signature]*

RREO - ANEXO 3 (LRF, Art.53, inciso I)

ESPECIFICAÇÃO	EVOLUÇÃO DA RECEITA REALIZADA NOS ÚLTIMOS 12 MESES					TOTAL (ÚLTIMOS 12 MESES)	PREVISÃO ATUALIZADA EXERCÍCIO
	Dez/2014	Jan/2015	Fev/2015	Mar/2015	Abr/2015		
RECEITAS CORRENTES (I)	4.658.449,18	4.054.250,84	4.200.060,20	3.304.586,89	4.410.486,70	45.049.508,69	47.525.300,00
Receita tributária	170.868,88	80.725,25	92.718,87	102.646,91	96.186,58	1.454.333,74	1.097.000,00
IPTU	3.847,30	320,00	0,00	0,00	0,00	34.254,08	25.000,00
ISS	73.758,35	35.101,14	45.659,51	48.111,42	39.723,66	586.693,09	422.000,00
ITBI	8.844,40	10.761,00	3.247,50	9.759,40	3.299,78	88.933,97	60.000,00
IRRF	83.066,56	31.293,33	35.973,65	33.778,68	48.032,68	484.857,42	488.000,00
Outras receitas tributárias	1.352,27	3.249,78	7.838,21	10.997,41	5.130,46	259.595,18	102.000,00
Receita de contribuições	28.497,75	30.327,80	25.646,06	26.357,48	26.754,74	310.003,77	305.000,00
Receita patrimonial	41.312,69	37.915,14	42.813,72	55.422,62	44.965,78	584.714,44	350.000,00
Receita de serviços	2.970,00	2.370,00	2.910,00	2.550,00	2.761,39	40.411,39	45.000,00
Transferências correntes	4.308.330,68	3.901.806,96	4.025.575,75	3.105.892,44	4.230.955,92	42.331.961,65	45.570.300,00
Cota-parte do FPM	1.921.883,88	1.469.191,40	1.499.759,79	1.092.354,72	1.178.940,21	14.638.542,50	16.525.600,00
Cota-parte do ICMS	610.908,57	456.039,45	410.300,64	426.671,53	427.565,33	5.885.492,14	5.655.000,00
Cota-parte do IPVA	4.312,68	42.069,76	102.267,82	36.081,37	40.193,50	296.603,17	388.500,00
Cota-parte do ITR	148,86	15,40	48,34	18,70	54,78	3.315,37	3.500,00
Transferências da LC 87/96	3.578,54	0,00	0,00	0,00	6.015,95	22.119,38	25.000,00
Transferências da LC 61/89	1.995,82	3.251,00	1.934,11	1.897,14	1.987,03	22.969,03	21.600,00
Transferências do Fundeb	886.820,56	914.608,03	1.315.019,57	835.416,03	1.594.602,15	11.279.050,15	10.800.500,00
Outras transferências correntes	878.681,77	1.016.631,92	696.245,48	713.452,95	981.596,97	10.183.869,91	12.150.600,00
Outras receitas correntes	106.469,18	1.105,69	10.395,80	11.717,44	8.862,29	328.083,70	158.000,00
DEDUÇÕES (II)	386.690,82	394.113,38	402.862,14	311.404,71	330.951,33	4.051.651,66	4.523.840,00
Déd. de receita para formação do Fundeb	386.690,82	394.113,38	402.862,14	311.404,71	330.951,33	4.051.651,66	4.523.840,00
RECEITA CORRENTE LÍQUIDA (III)=(I-II)	4.271.758,36	3.660.137,46	3.797.198,06	2.993.182,18	4.079.535,37	40.997.857,03	43.001.460,00

FORNE: SISTEMA: Aspec Informática - UNIDADE RESPONSÁVEL: Prefeitura Municipal de Farias Brito - DATA DA EMISSÃO:28/05/2015 - HORA DA EMISSÃO:14:38:07

*Assinatura*

*+*

*Assinatura*




Ceará  
Governo Municipal de Farias Brito  
Consolidado

RREO - ANEXO 3 (LRF, Art.53, inciso I)


RELATÓRIO RESUMIDO DA EXECUÇÃO ORÇAMENTÁRIA  
DEMONSTRATIVO DA RECEITA CORRENTE LÍQUIDA  
ORÇAMENTO FISCAL E DA SEGURIDADE SOCIAL  
2º bimestre de 2015 (até Abril)

Pag.: 0003

R\$ 1,00

  
\_\_\_\_\_  
JOSE VANDELDEY FREITAS FRANCELINO  
PREFEITO MUNICIPAL

  
\_\_\_\_\_  
CONTAP - CONSULTORIA E SERVIÇOS ADMINI  
CONTADOR CRC-CE:637/0-5

  
\_\_\_\_\_  
ANTÔNIO CLEBER MENDES DA COSTA  
SECRETÁRIO DE ADMINISTRAÇÃO E FINANÇAS

  
\_\_\_\_\_  
MARIA VALDEMAYRE DA SILVA  
CONTROLE INTERNO

R\$ 1,00			
RREO - ANEXO 5 (LRF, Art 53, inciso III)	S A L D O S		
	EM 31/DEZ/2014 (a)	EM JAN/15 a FEV/15 (b)	EM MAR/15 a ABR/15 (c)
DÍVIDA FISCAL LÍQUIDA			
DÍVIDA CONSOLIDADA (I)	138.085,04	97.326,13	76.704,69
DEDUÇÕES (II)	3.531.983,50	5.139.858,93	5.530.645,35
Disponibilidade de caixa bruta	4.855.433,51	6.308.441,33	6.978.356,78
Demais haveres financeiros	75.614,75	86.888,47	88.885,78
(-) Restos a pagar processados (exceto precatórios)	1.399.064,76	1.255.470,87	1.536.597,21
DÍVIDA CONSOLIDADA LÍQUIDA (III) = (I - II)	-3.393.898,46	-5.042.532,80	-5.453.940,66
RECEITAS DE PRIVATIVAÇÕES (IV)	0,00	0,00	0,00
PASSIVOS RECONHECIDOS (V)	0,00	0,00	0,00
DÍVIDA FISCAL LÍQUIDA (VI) = (III + IV - V)	-3.393.898,46	-5.042.532,80	-5.453.940,66
RESULTADO NOMINAL	PERÍODO DE REFERÊNCIA		
	NO BIMESTRE (c-b)	ATÉ BIMESTRE (c-a)	
VALOR		-411.407,86	-2.060.042,20
DISCRIMINAÇÃO DA META FISCAL	VALOR CORRENTE		
META DO RESULTADO NOMINAL FIXADA NO ANEXO DE METAS FISCAIS DA LDO PARA O EXERCÍCIO DE REFERÊNCIA			0,00

REGIME PREVIDENCIÁRIO

*M. Silva*

*J*

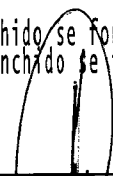
*[Signature]*


*[Signature]*


DÍVIDA FISCAL LÍQUIDA PREVIDENCIÁRIA	S A L D O S		
	EM 31/DEZ/2014 (a)	JAN/15 a FEV/15 (b)	MAR/15 a ABR/15 (c)
DÍVIDA CONSOLIDADA PREVIDENCIÁRIA (VII)	0,00	0,00	0,00
Passivo atuarial	0,00	0,00	0,00
Demais dívidas	0,00	0,00	0,00
DEDUÇÕES (VIII)	0,00	0,00	0,00
Disponibilidade de caixa bruta	0,00	0,00	0,00
Investimentos	0,00	0,00	0,00
Demais haveres financeiros	0,00	0,00	0,00
(-) Restos a pagar processados	0,00	0,00	0,00
DÍVIDA CONSOLIDADA LÍQUIDA PREVIDENCIÁRIA (IX) = (VII - VIII)	0,00	0,00	0,00
PASSIVOS RECONHECIDOS (X)	0,00	0,00	0,00
DÍVIDA FISCAL LÍQUIDA PREVIDENCIÁRIA (XI) = (IX - X)	0,00	0,00	0,00

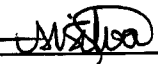
FONTE: SISTEMA: Aspec Informática - UNIDADE RESPONSÁVEL: Prefeitura Municipal de Farias Brito - DATA DA EMISSÃO:28/05/2015 - HORA DA EMISSÃO:14:38:18

Nota - O valor do item 'II' somente será preenchido se for positivo.  
 - O valor do item 'VIII' somente será preenchido se for positivo.

  
 JOSE VANVELDE FREITAS FRANCELINO  
 PREFEITO MUNICIPAL

  
 ANTONIO CLEBER MENDES DA COSTA  
 SECRETÁRIO DE ADMINISTRAÇÃO E FINANÇAS

  
 CONTAP - CONSULTORIA E SERVIÇOS ADMINISTRATIVOS  
 CONTADOR CRC-CE:637/0-5

  
 MARIA VALDEYRENE DA SILVA  
 CONTROLE INTERNO

RREO - ANEXO 6 (LRF, Art 53, inciso III)

R\$ 1,00

RECEITAS PRIMÁRIAS	PREVISÃO ATUALIZADA	RECEITAS REALIZADAS	
		ATÉ O BIMESTRE	ATÉ O BIMESTRE ANO ANTERIOR
RECEITAS PRIMÁRIAS CORRENTES (I)	42.682.960,00	14.376.220,91	12.945.969,67
Receita tributária	1.097.000,00	372.277,61	293.061,95
IPTU	25.000,00	320,00	690,10
ISS	422.000,00	168.595,73	143.245,46
ITBI	60.000,00	27.067,68	14.912,60
IRRF	488.000,00	149.078,34	102.244,52
Outras receitas tributárias	102.000,00	27.215,86	31.969,27
Receita de contribuições	305.000,00	109.086,08	83.601,09
Outras receitas de contribuição	305.000,00	109.086,08	83.601,09
Receita patrimonial líquida	31.500,00	27.285,10	12.365,95
Receita patrimonial	350.000,00	181.117,26	124.544,57
(-) Aplicações financeiras	318.500,00	153.832,16	112.178,62
Transferências correntes	41.046.460,00	13.824.899,51	12.520.226,36
Cota-parte do FPM	13.220.480,00	4.192.196,98	3.959.626,20
Cota-parte do ICMS	4.524.000,00	1.376.461,53	1.535.414,52
Convênios	1.515.000,00	139.649,73	502.474,77
Outras transferências correntes	21.786.980,00	8.116.591,27	6.522.710,87
Demais receitas correntes	203.000,00	42.672,61	36.714,32
Dívida ativa	36.000,00	3.319,63	3.389,31
Diversas receitas correntes	167.000,00	39.352,98	33.325,01
RECEITAS DE CAPITAL (II)	3.445.000,00	770.126,63	230.262,40
Operações de crédito (III)	0,00	0,00	0,00
Amortização de empréstimos (IV)	0,00	0,00	0,00
Alienação de bens (V)	10.000,00	0,00	0,00
Transferências de capital	3.435.000,00	770.126,63	230.262,40
Convênios	1.985.000,00	770.126,63	230.262,40
Outras transferências de capital	1.450.000,00	0,00	0,00
RECEITAS PRIMÁRIAS DE CAPITAL (VI)= (II - III - IV - V)	3.435.000,00	770.126,63	230.262,40
<b>RECEITA PRIMÁRIA TOTAL (VII)= (I + IV)</b>	<b>46.117.960,00</b>	<b>15.146.347,54</b>	<b>13.176.232,07</b>

*M. Silva*

*A*

*[Assinatura]*

*[Assinatura]*

RELATÓRIO RESUMIDO DA EXECUÇÃO ORÇAMENTÁRIA  
 DEMONSTRATIVO DO RESULTADO PRIMÁRIO  
 ORÇAMENTOS FISCAL E DA SEGURIDADE SOCIAL  
 2º bimestre de 2015 (Março a Abril)

DESPESAS PRIMÁRIAS	DOTAÇÃO ATUALIZADA	DESPESAS EMPENHADAS		DESPESAS LIQUIDADAS	
		ATÉ O BIMESTRE EXERCÍCIO ATUAL	ATÉ O BIMESTRE EXERCÍCIO ANTERIOR	ATÉ O BIMESTRE EXERCÍCIO ATUAL	ATÉ O BIMESTRE EXERCÍCIO ANTERIOR
DESPESAS CORRENTES (VIII)	36.163.989,00	25.697.400,85	32.616.684,44	9.591.715,60	8.527.606,16
Pessoal e encargos sociais	21.633.830,00	19.455.430,00	19.909.480,77	6.396.179,74	5.561.976,92
Juros e encargos da dívida (IX)	2.500,00	0,00	0,00	0,00	0,00
Outras despesas correntes	14.527.659,00	6.241.970,85	12.707.203,67	3.195.535,86	2.965.629,24
DESPESAS PRIMÁRIAS CORRENTES (X) = (VIII - IX)	36.161.489,00	25.697.400,85	32.616.684,44	9.591.715,60	8.527.606,16
DESPESAS DE CAPITAL (XI)	10.172.471,00	3.689.286,71	6.809.778,23	1.274.606,69	785.139,98
Investimentos	9.842.471,00	3.627.901,71	6.564.623,57	1.213.226,34	728.878,80
Inversões financeiras	0,00	0,00	0,00	0,00	0,00
Concessão de empréstimos (XII)	0,00	0,00	0,00	0,00	0,00
Aquisição de título de capital já integralizado (XIII)	0,00	0,00	0,00	0,00	0,00
Amortização de dívida (XIV)	330.000,00	61.385,00	245.154,66	61.380,35	56.261,18
DESPESAS PRIMÁRIAS DE CAPITAL (XV) = (XI - XII - XIII - XIV)	9.842.471,00	3.627.901,71	6.564.623,57	1.213.226,34	728.878,80
Reserva de contingência (XVI)	110.000,00	0,00	0,00	0,00	0,00
Reserva do RPPS (XVII)	0,00	0,00	0,00	0,00	0,00
DESPESA PRIMÁRIA TOTAL (XVIII) = (X + XV + XVI + XVII)	46.113.960,00	29.325.302,56	39.181.308,01	10.804.941,94	9.256.484,96
RESULTADO PRIMÁRIO (XIX) = (VII - XVIII)	4.000,00	-	-	4.341.405,60	3.919.747,11
SALDOS DE EXERCÍCIOS ANTERIORES	-	-	-	-	-

DISCRIMINAÇÃO DA META FISCAL	VALOR CORRENTE
META DE RESULTADO PRIMÁRIO FIXADA NO ANEXO DE METAS FISCAIS DA LDO PARA O EXERCÍCIO DE REFERÊNCIA	0,00

FONTE: SISTEMA: Aspec Informática - UNIDADE RESPONSÁVEL: Prefeitura Municipal de Farias Brito - DATA DA EMISSÃO: 28/05/2015 - HORA DA EMISSÃO: 14:38:36

RELATÓRIO RESUMIDO DA EXECUÇÃO ORÇAMENTÁRIA  
DEMONSTRATIVO DO RESULTADO PRIMÁRIO  
ORÇAMENTOS FISCAL E DA SEGURIDADE SOCIAL  
2º bimestre de 2015 (Março a Abril)




---

JOSE VANDEVÉLTER FREITAS FRANCELINO  
PREFEITO MUNICIPAL




---

CONTAP - CONSULTORIA E SERVIÇOS ADMINI  
CONTADOR CRC-CE:637/0-5



---

ANTÔNIO CLEBER MENDES DA COSTA  
SECRETÁRIO DE ADMINISTRAÇÃO E FINANÇAS



---

MARIA VALDEMAYRE DA SILVA  
CONTROLE INTERNO

RREO - ANEXO 7 (LRF, Art 53, inciso V)

PODER / ÓRGÃO	RESTOS A PAGAR PROCESSADOS				
	INSCRITOS		PAGOS (c)	CANCELADOS (d)	A PAGAR (e)=(a+b-c-d)
	EM EXERCÍCIOS ANTERIORES (a)	EM 31 DE DEZ. EXERC. ANTERIOR (b)			
RESTOS A PAGAR (EXCETO INTRA-ORÇAMENTÁRIO (I))	1.215.288,83	1.232.208,64	478.350,80	0,00	1.969.146,67
Executivo	1.214.834,73	1.232.205,76	478.350,80	0,00	1.968.689,69
2004-GABINETE DO PREFEITO	1.267,06	0,00	0,00	0,00	1.267,06
2004-SECRETARIA DE ADMINISTRAÇÃO E FINAN	2.241,63	0,00	0,00	0,00	2.241,63
2004-SEC. MUNICIPAL DE AGRICULTURA E PEC	285,92	0,00	0,00	0,00	285,92
2004-SECRETARIA DE SAÚDE - FMS	1.762,93	0,00	0,00	0,00	1.762,93
2004-SECRETARIA DE AÇÃO SOCIAL - FAS	10.805,62	0,00	0,00	0,00	10.805,62
2005-SECRETAR. DE EDUCAÇÃO CULTURA E DES	3.151,81	0,00	0,00	0,00	3.151,81
2005-SECRETARIA DE SAÚDE - FMS	1.753,76	0,00	0,00	0,00	1.753,76
2006-SECRETAR. DE EDUCAÇÃO CULTURA E DES	46.868,92	0,00	0,00	0,00	46.868,92
2006-SECRETARIA DE SAÚDE - FMS	3.470,41	0,00	0,00	0,00	3.470,41
2006-SECRETARIA DE AÇÃO SOCIAL - FAS	5.963,24	0,00	0,00	0,00	5.963,24
2007-SEC. MUNICIPAL DE AGRICULTURA E PEC	483,10	0,00	0,00	0,00	483,10
2007-SECRETAR. DE EDUCAÇÃO CULTURA E DES	7.781,40	0,00	0,00	0,00	7.781,40
2007-SECRETARIA DE SAÚDE - FMS	735,56	0,00	0,00	0,00	735,56
2007-FUNDO DA CRIANÇA E DO ADOLESCENTE	150,00	0,00	0,00	0,00	150,00
2008-SECRETARIA DE ADMINISTRAÇÃO E FINAN	14.188,21	0,00	0,00	0,00	14.188,21
2008-SECRETAR. DE EDUCAÇÃO CULTURA E DES	59.400,00	0,00	0,00	0,00	59.400,00
2008-SECRETARIA DE SAÚDE - FMS	141,82	0,00	0,00	0,00	141,82
2008-SECRETARIA DE AÇÃO SOCIAL - FAS	0,00	0,00	0,00	0,00	0,00
2009-SECRETARIA DE ADMINISTRAÇÃO E FINAN	3.000,00	0,00	0,00	0,00	3.000,00
2009-SECRETARIA DE INFRA-ESTRUTURA	0,00	0,00	0,00	0,00	0,00
2009-SECRETAR. DE EDUCAÇÃO CULTURA E DES	8,77	0,00	0,00	0,00	8,77
2009-SECRETARIA DE SAÚDE - FMS	0,00	0,00	0,00	0,00	0,00
2009-SECRETARIA DE AÇÃO SOCIAL - FAS	789,25	0,00	0,00	0,00	789,25
2010-SECRETARIA DE AÇÃO SOCIAL - FAS	0,00	0,00	0,00	0,00	0,00
2010-FUNDO DA CRIANÇA E DO ADOLESCENTE	0,00	0,00	0,00	0,00	0,00
2011-SECRETARIA DE INFRA-ESTRUTURA	446,78	0,00	0,00	0,00	446,78

RELATÓRIO RESUMIDO DA EXECUÇÃO ORÇAMENTÁRIO  
 DEMONSTRATIVO DOS RESTOS A PAGAR  
 POR PODER E ÓRGÃO  
 ORÇAMENTOS FISCAL E DA SEGURIDADE SOCIAL  
 2º bimestre de 2015 (Março a Abril)  
 R\$ 1,00

RREO - ANEXO 7 (LRF, Art 53, inciso V)

PODER / ÓRGÃO	RESTOS A PAGAR PROCESSADOS				
	INSCRITOS		PAGOS (c)	CANCELADOS (d)	A PAGAR (e)=(a+b-c-d)
	EM EXERCÍCIOS ANTERIORES (a)	EM 31 DE DEZ. EXERC. ANTERIOR (b)			
2011-SECRETAR. DE EDUCAÇÃO CULTURA E DES	63,00	0,00	0,00	0,00	63,00
2011-FUNDO DA CRIANÇA E DO ADOLESCENTE	0,00	0,00	0,00	0,00	0,00
2012-SECRETARIA DE INFRA-ESTRUTURA	0,00	0,00	0,00	0,00	0,00
2012-SECRETARIA DE TRANSPORTES	0,00	0,00	0,00	0,00	0,00
2012-SECRETAR. DE EDUCAÇÃO CULTURA E DES	0,00	0,00	0,00	0,00	0,00
2012-SECRETARIA DE SAÚDE - FMS	141.359,43	0,00	0,00	0,00	141.359,43
2012-FUNDO MUNICIPAL DE ASSISTÊNCIA SOCI	0,00	0,00	0,00	0,00	0,00
2013-Secretaria de Administração e Finan	320,00	0,00	0,00	0,00	320,00
2013-Secretaria de Infra-Estrutura	572.187,84	0,00	0,00	0,00	572.187,84
2013-Secretaria de Cultura Esporte e Jun	92.775,04	0,00	0,00	0,00	92.775,04
2013-Secretaria de educação	242.845,70	0,00	0,00	0,00	242.845,70
2013-Secretaria de Saúde - Fms	14,43	0,00	0,00	0,00	14,43
2013-Fundo Municipal de Assistência Soci	573,10	0,00	0,00	0,00	573,10
2014-Secretaria de Administração e Finan	0,00	4.458,28	4.107,64	0,00	350,64
2014-Sec. Municipal de Agricul. e Meio A	0,00	0,00	0,00	0,00	0,00
2014-Secretaria de Infra-Estrutura	0,00	1.277,10	1.200,00	0,00	77,10
2014-Secretaria de Transportes	0,00	0,00	0,00	0,00	0,00
2014-Secretaria de Cultura Esporte e Juv	0,00	150,00	150,00	0,00	0,00
2014-Secretaria de educação	0,00	924.793,11	188.433,91	0,00	736.359,20
2014-Secretaria de Saúde - Fms	0,00	255.671,49	248.951,69	0,00	6.719,80
2014-Fundo Municipal de Assistência Soci	0,00	45.855,78	35.507,56	0,00	10.348,22
Legislativo	454,10	2,88	0,00	0,00	456,98
2008-CÂMARA MUNICIPAL	210,91	0,00	0,00	0,00	210,91
2009-CÂMARA MUNICIPAL	200,00	0,00	0,00	0,00	200,00
2011-CÂMARA MUNICIPAL	5,00	0,00	0,00	0,00	5,00
2012-CÂMARA MUNICIPAL	38,19	0,00	0,00	0,00	38,19
2014-Câmara Municipal	0,00	2,88	0,00	0,00	2,88
Judiciário	0,00	0,00	0,00	0,00	0,00



RELATÓRIO RESUMIDO DA EXECUÇÃO ORÇAMENTÁRIO  
 DEMONSTRATIVO DOS RESTOS A PAGAR  
 POR PODER E ÓRGÃO  
 ORÇAMENTOS FISCAL E DA SEGURIDADE SOCIAL  
 2º bimestre de 2015 (Março a Abril)  
 R\$ 1,00

RREO - ANEXO 7 (LRF, Art 53, inciso V)

PODER / ÓRGÃO	RESTOS A PAGAR PROCESSADOS				
	INSCRITOS		PAGOS (c)	CANCELADOS (d)	A PAGAR (e)=(a+b-c-d)
	EM EXERCÍCIOS ANTERIORES (a)	EM 31 DE DEZ. EXERC. ANTERIOR (b)			
Munistério Público	0,00	0,00	0,00	0,00	0,00
RESTOS A PAGAR (INTRA-ORÇAMENTÁRIO (II))	0,00	0,00	0,00	0,00	0,00
TOTAL (III)=(I)+(II)	1.215.288,83	1.232.208,64	478.350,80	0,00	1.969.146,67

*[Handwritten signature]*

*[Handwritten mark]*

*[Handwritten signature]*

*[Handwritten signature]*

RELATÓRIO RESUMIDO DA EXECUÇÃO ORÇAMENTÁRIO  
 DEMONSTRATIVO DOS RESTOS A PAGAR  
 POR PODER E ÓRGÃO  
 ORÇAMENTOS FISCAL E DA SEGURIDADE SOCIAL  
 2º bimestre de 2015 (Março a Abril)  
 R\$ 1,00

RREO - ANEXO 7 (LRF, Art 53, inciso V)

PODER / ÓRGÃO	RESTOS A PAGAR NÃO PROCESSADOS					
	INSCRITOS		LIQUIDADOS (c)	PAGOS (d)	CANCELADOS (e)	A PAGAR (f)=(a+b-c-e)
	EM EXERCÍCIOS ANTERIORES (a)	EM 31 DE DEZ. EXERC.ANTERIOR (b)				
RESTOS A PAGAR (EXCETO INTRA-ORÇAMENTÁRIO (I))	3.524.942,42	1.138.726,22	1.978.624,85	1.991.059,81	0,00	2.685.043,79
Executivo	3.524.859,92	1.138.726,22	1.978.624,85	1.991.059,81	0,00	2.684.961,29
2004-GABINETE DO PREFEITO	0,00	0,00	0,00	0,00	0,00	1.267,06
2004-SECRETARIA DE ADMINISTRAÇÃO E FINAN	0,00	0,00	0,00	0,00	0,00	2.241,63
2004-SEC. MUNICIPAL DE AGRICULTURA E PEC	0,00	0,00	0,00	0,00	0,00	285,92
2004-SECRETARIA DE SAÚDE - FMS	0,00	0,00	0,00	0,00	0,00	1.762,93
2004-SECRETARIA DE AÇÃO SOCIAL - FAS	0,00	0,00	0,00	0,00	0,00	10.805,62
2005-SECRETAR. DE EDUCAÇÃO CULTURA E DES	0,00	0,00	0,00	0,00	0,00	3.151,81
2005-SECRETARIA DE SAÚDE - FMS	0,00	0,00	0,00	0,00	0,00	1.753,76
2006-SECRETAR. DE EDUCAÇÃO CULTURA E DES	0,00	0,00	0,00	0,00	0,00	46.868,92
2006-SECRETARIA DE SAÚDE - FMS	0,00	0,00	0,00	0,00	0,00	3.470,41
2006-SECRETARIA DE AÇÃO SOCIAL - FAS	0,00	0,00	0,00	0,00	0,00	5.963,24
2007-SEC. MUNICIPAL DE AGRICULTURA E PEC	1.287,71	0,00	0,00	0,00	0,00	483,10
2007-SECRETAR. DE EDUCAÇÃO CULTURA E DES	0,00	0,00	0,00	0,00	0,00	7.781,40
2007-SECRETARIA DE SAÚDE - FMS	0,00	0,00	0,00	0,00	0,00	735,56
2007-FUNDO DA CRIANÇA E DO ADOLESCENTE	0,00	0,00	0,00	0,00	0,00	150,00
2008-SECRETARIA DE ADMINISTRAÇÃO E FINAN	11.143,03	0,00	0,00	0,00	0,00	14.188,21
2008-SECRETAR. DE EDUCAÇÃO CULTURA E DES	0,00	0,00	0,00	0,00	0,00	59.400,00
2008-SECRETARIA DE SAÚDE - FMS	44.299,98	0,00	0,00	0,00	0,00	141,82
2008-SECRETARIA DE AÇÃO SOCIAL - FAS	11.064,25	0,00	0,00	0,00	0,00	0,00
2009-SECRETARIA DE ADMINISTRAÇÃO E FINAN	0,00	0,00	0,00	0,00	0,00	3.000,00
2009-SECRETARIA DE INFRA-ESTRUTURA	309.388,09	0,00	0,00	0,00	0,00	0,00
2009-SECRETAR. DE EDUCAÇÃO CULTURA E DES	4.900,00	0,00	0,00	0,00	0,00	8,77
2009-SECRETARIA DE SAÚDE - FMS	143,00	0,00	0,00	0,00	0,00	0,00
2009-SECRETARIA DE AÇÃO SOCIAL - FAS	0,00	0,00	0,00	0,00	0,00	789,25
2010-SECRETARIA DE AÇÃO SOCIAL - FAS	141.120,00	0,00	0,00	0,00	0,00	0,00
2010-FUNDO DA CRIANÇA E DO ADOLESCENTE	8.905,35	0,00	0,00	0,00	0,00	0,00
2011-SECRETARIA DE INFRA-ESTRUTURA	400,00	0,00	0,00	0,00	0,00	446,78

*Milena*

*[Handwritten mark]*

*[Handwritten mark]*

*[Handwritten mark]*

RELATÓRIO RESUMIDO DA EXECUÇÃO ORÇAMENTÁRIO  
 DEMONSTRATIVO DOS RESTOS A PAGAR  
 POR PODER E ÓRGÃO  
 ORÇAMENTOS FISCAL E DA SEGURIDADE SOCIAL  
 2º bimestre de 2015 (Março a Abril)  
 R\$ 1,00

RREO - ANEXO 7 (LRF, Art 53, inciso V)

PODER / ÓRGÃO	RESTOS A PAGAR NÃO PROCESSADOS					
	INSCRITOS		LIQUIDADOS (c)	PAGOS (d)	CANCELADOS (e)	A PAGAR (f)=(a+b-c-e)
	EM EXERCÍCIOS ANTERIORES (a)	EM 31 DE DEZ. EXERC. ANTERIOR (b)				
2011-SECRETAR. DE EDUCAÇÃO CULTURA E DES	480,00	0,00	0,00	0,00	0,00	63,00
2011-FUNDO DA CRIANÇA E DO ADOLESCENTE	1.025,00	0,00	0,00	0,00	0,00	0,00
2012-SECRETARIA DE INFRA-ESTRUTURA	119.258,64	0,00	0,00	0,00	0,00	0,00
2012-SECRETARIA DE TRANSPORTES	7.600,00	0,00	0,00	0,00	0,00	0,00
2012-SECRETAR. DE EDUCAÇÃO CULTURA E DES	58.987,00	0,00	0,00	0,00	0,00	0,00
2012-SECRETARIA DE SAÚDE - FMS	267.881,62	0,00	141.359,43	141.359,43	0,00	0,00
2012-FUNDO MUNICIPAL DE ASSISTÊNCIA SOCI	7.950,00	0,00	0,00	0,00	0,00	0,00
2013-Secretaria de Administração e Finan	0,00	0,00	0,00	0,00	0,00	320,00
2013-Secretaria de Infra-Estrutura	1.128.134,09	0,00	572.187,84	572.187,84	0,00	0,00
2013-Secretaria de Cultura Esporte e Jun	92.775,04	0,00	92.775,04	92.775,04	0,00	0,00
2013-Secretaria de educação	775.876,56	0,00	242.110,40	242.110,40	0,00	735,30
2013-Secretaria de Saúde - Fms	532.240,56	0,00	0,00	0,00	0,00	14,43
2013-Fundo Municipal de Assistência Soci	0,00	0,00	0,00	0,00	0,00	573,10
2014-Secretaria de Administração e Finan	0,00	11.262,16	10.658,16	11.008,80	0,00	604,00
2014-Sec. Municipal de Agricul. e Meio A	0,00	9.109,71	9.109,71	9.109,71	0,00	0,00
2014-Secretaria de Infra-Estrutura	0,00	332.644,70	257.584,55	257.661,65	0,00	75.060,15
2014-Secretaria de Transportes	0,00	1.304,97	1.304,97	1.304,97	0,00	0,00
2014-Secretaria de Cultura Esporte e Juv	0,00	216.791,60	216.791,60	216.791,60	0,00	0,00
2014-Secretaria de educação	0,00	323.503,40	201.261,47	204.120,67	0,00	122.241,93
2014-Secretaria de Saúde - Fms	0,00	53.809,77	48.539,47	55.259,27	0,00	5.270,30
2014-Fundo Municipal de Assistência Soci	0,00	190.299,91	184.942,21	187.370,43	0,00	5.357,70
Legislativo	82,50	0,00	0,00	0,00	0,00	82,50
2008-CÂMARA MUNICIPAL	82,20	0,00	0,00	0,00	0,00	210,91
2009-CÂMARA MUNICIPAL	0,30	0,00	0,00	0,00	0,00	200,00
2011-CÂMARA MUNICIPAL	0,00	0,00	0,00	0,00	0,00	5,00
2012-CÂMARA MUNICIPAL	0,00	0,00	0,00	0,00	0,00	38,19
2014-Câmara Municipal	0,00	0,00	0,00	0,00	0,00	0,00
Judiciário	0,00	0,00	0,00	0,00	0,00	0,00

*Handwritten signature*

*Handwritten mark*

*Handwritten signature*

*Handwritten signature*

RELATÓRIO RESUMIDO DA EXECUÇÃO ORÇAMENTÁRIO  
 DEMONSTRATIVO DOS RESTOS A PAGAR  
 POR PODER E ÓRGÃO  
 ORÇAMENTOS FISCAL E DA SEGURIDADE SOCIAL  
 2º bimestre de 2015 (Março a Abril)  
 R\$ 1,00

RREO - ANEXO 7 (LRF, Art 53, inciso V)

PODER / ÓRGÃO	RESTOS A PAGAR NÃO PROCESSADOS					
	INSCRITOS		LIQUIDADOS (c)	PAGOS (d)	CANCELADOS (e)	A PAGAR (f)=(a+b-c-e)
	EM EXERCÍCIOS ANTERIORES (a)	EM 31 DE DEZ. EXERC. ANTERIOR (b)				
Munistério Público	0,00	0,00	0,00	0,00	0,00	0,00
RESTOS A PAGAR (INTRA-ORÇAMENTÁRIO (II))	0,00	0,00	0,00	0,00	0,00	0,00
TOTAL (III)=(I)+(II)	3.524.942,42	1.138.726,22	1.978.624,85	1.991.059,81	0,00	2.685.043,79
TOTAL DOS SALDOS A PAGAR (III e)+(III f) =						4.654.190,46

FONTE: SISTEMA: Aspec Informática - UNIDADE RESPONSÁVEL: Prefeitura Municipal de Farias Brito - DATA DA EMISSÃO: 28/05/2015 - HORA DA EMISSÃO: 14:38:41

NOTAS: - Os movimentos de 'liquidação de restos a pagar', 'anulação de liquidação de restos a pagar',  
 'anulação de pagamento' e 'reinscrição' não possuem colunas específicas neste modelo do STN,  
 tendo sido alocados na coluna mais semelhante.  
 - Mesmo que o balanço de 2015 esteja encerrado, neste relatório não constam os restos a pagar inscritos em 2015

JOSE VANDELDER FREITAS FRANCELINO  
 PREFEITO MUNICIPAL

CONTAP - CONSULTORIA E SERVIÇOS ADMINI  
 CONTADOR CRC-CE:637/0-5

ANTONIO CLEBER MENDES DA COSTA  
 SECRETÁRIO DE ADMINISTRAÇÃO E FINANÇAS

MARIA VALDEMARYRE DA SILVA  
 CONTROLE INTERNO

RREO - ANEXO 8 (LDB, Art.72) R\$ 1,00

RECEITAS DO ENSINO

RECEITA RESULTANTE DE IMPOSTOS (caput do art. 212 da Constituição)	PREVISÃO INICIAL	PREVISÃO ATUALIZADA (a)	RECEITAS REALIZADAS	
			ATÉ O BIMESTRE (b)	(c) = (b/a)x100 %
1 - RECEITAS DE IMPOSTOS	1.016.000,00	1.016.000,00	347.687,15	34,22
1.1 - Receita resultante do imposto sobre a Propriedade Predial e Territorial Urbana - IPTU	41.000,00	41.000,00	2.945,40	7,18
1.1.1 - IPTU	25.000,00	25.000,00	320,00	1,28
1.1.2 - Multa, juros de mora e outros encargos do IPTU	0,00	0,00	0,00	0,00
1.1.3 - Dívida ativa do IPTU	16.000,00	16.000,00	2.625,40	16,41
1.1.4 - Multa, juros de mora, atualização monetária e outros encargos da dívida ativa do IPTU	0,00	0,00	0,00	0,00
1.1.5 - Deduções da receita do IPTU	0,00	0,00	0,00	0,00
1.2 - Receita resultante do imposto sobre transmissão 'inter vivos' - ITBI	60.000,00	60.000,00	27.067,68	45,11
1.2.1 - ITBI	60.000,00	60.000,00	27.067,68	45,11
1.2.2 - Multa, juros de mora e outros encargos do ITBI	0,00	0,00	0,00	0,00
1.2.3 - Dívida ativa do ITBI	0,00	0,00	0,00	0,00
1.2.4 - Multa, juros de mora, atualização monetária e outros encargos da dívida ativa do ITBI	0,00	0,00	0,00	0,00
1.2.5 - Deduções da receita do ITBI	0,00	0,00	0,00	0,00
1.3 - Receita resultante do imposto sobre serviços de qualquer natureza - ISS	427.000,00	427.000,00	168.595,73	39,48
1.3.1 - ISS	422.000,00	422.000,00	168.595,73	39,95
1.3.2 - Multa, juros de mora e outros encargos do ISS	0,00	0,00	0,00	0,00
1.3.3 - Dívida ativa do ISS	5.000,00	5.000,00	0,00	0,00
1.3.4 - Multa, juros de mora, atualização monetária e outros encargos da dívida ativa do ISS	0,00	0,00	0,00	0,00
1.3.5 - Deduções da receita do ISS	0,00	0,00	0,00	0,00
1.4 - Receita resultante do imposto de renda retido na fonte - IRRF	488.000,00	488.000,00	149.078,34	30,55
1.4.1 - IRRF	488.000,00	488.000,00	149.078,34	30,55
1.4.2 - Multa, juros de mora e outros encargos do IRRF	0,00	0,00	0,00	0,00
1.4.3 - Dívida ativa do IRRF	0,00	0,00	0,00	0,00
1.4.4 - Multa, juros de mora, atualização monetária e outros encargos da dívida ativa do IRRF	0,00	0,00	0,00	0,00
1.4.5 - Deduções da receita do IRRF	0,00	0,00	0,00	0,00

1.5 - Receita resultante do imposto territorial rural - ITR	0,00	0,00	0,00	0,00
1.5.1 - ITR	0,00	0,00	0,00	0,00
1.5.2 - Multa, juros de mora e outros encargos do ITR	0,00	0,00	0,00	0,00
1.5.3 - Dívida ativa do ITR	0,00	0,00	0,00	0,00
1.5.4 - Multa, juros de mora, atualização monetária e outros encargos da dívida ativa do ITR	0,00	0,00	0,00	0,00
1.5.5 - Deduções da receita do ITR	0,00	0,00	0,00	0,00
2 - RECEITA DE TRANSFERÊNCIAS CONSTITUCIONAIS E LEGAIS	22.619.200,00	22.619.200,00	7.196.657,97	31,82
2.1 - Cota parte do FPM	16.525.600,00	16.525.600,00	5.240.246,12	31,71
2.1.1 - Parcela referente à CF, art. 159, I, alínea b	16.525.600,00	16.525.600,00	5.240.246,12	31,71
2.1.2 - Parcela referente à CF, art. 159, I, alínea d	0,00	0,00	0,00	0,00
2.2 - Cota parte do ICMS	5.655.000,00	5.655.000,00	1.720.576,95	30,43
2.3 - ICMS - desoneração - L.C. 87/1996	25.000,00	25.000,00	6.015,95	24,06
2.4 - Cota parte IPI - Exportação	21.600,00	21.600,00	9.069,28	41,99
2.5 - Cota parte ITR	3.500,00	3.500,00	137,22	3,92
2.6 - Cota parte IPVA	388.500,00	388.500,00	220.612,45	56,79
2.7 - Cota parte IOF-ouro	0,00	0,00	0,00	0,00
3 - TOTAL DA RECEITA DE IMPOSTOS (1 + 2)	23.635.200,00	23.635.200,00	7.544.345,12	31,92

RECEITAS ADICIONAIS PARA FINANCIAMENTO DO ENSINO	PREVISÃO INICIAL	PREVISÃO ATUALIZADA (a)	RECEITAS REALIZADAS	
			ATÉ O BIMESTRE (b)	(c) = (b/a)x100

4 - RECEITAS DE APLICAÇÃO FINANCEIRA DE OUTROS RECURSOS DE IMPOSTOS VINCULADOS AO ENSINO	0,00	0,00	0,00	0,00
5 - RECEITAS DE TRANSFERÊNCIAS DO FNDE	2.348.000,00	2.348.000,00	1.587.743,59	67,62
5.1 - Transferências do salário-educação	365.000,00	365.000,00	219.183,39	60,05
5.2 - Transferências diretas - PDDE	5.000,00	5.000,00	0,00	0,00
5.3 - Transferências diretas - PNAE	375.000,00	375.000,00	132.412,00	35,31
5.4 - Transferências diretas - PNATE	350.000,00	350.000,00	29.607,15	8,46
5.5 - Outras transferências do FNDE	1.253.000,00	1.253.000,00	1.195.661,19	95,42
5.6 - Aplicação financeira dos recursos do FNDE	0,00	0,00	10.879,86	0,00
6 - RECEITAS DE TRANSFERÊNCIAS DE CONVÊNIOS	590.000,00	590.000,00	7.143,64	1,21
6.1 - Transferências de convênios	590.000,00	590.000,00	0,00	0,00
6.2 - Aplicação financeira dos recursos de convênios	0,00	0,00	7.143,64	0,00
7 - RECEITA DE OPERAÇÕES DE CRÉDITO	0,00	0,00	0,00	0,00
8 - OUTRAS RECEITAS PARA FINANCIAMENTO DO ENSINO	0,00	0,00	0,00	0,00

Handwritten signatures and initials are present at the bottom of the page, including a large signature on the left, a circular stamp in the center, and another signature on the right.

9 - TOTAL DAS RECEITAS ADICIONAIS PARA FINANCIAMENTO DO ENSINO (4+5+6+7+8)	2.938.000,00	2.938.000,00	1.594.887,23	54,28
--	--------------	--------------	--------------	-------

FUNDEB

RECEITAS DO FUNDEB	PREVISÃO INICIAL	PREVISÃO ATUALIZADA (a)	RECEITAS REALIZADAS	
			ATÉ O BIMESTRE (b)	(c) = (b/a)x100
10 - RECEITAS DESTINADAS AO FUNDEB	4.523.840,00	4.523.840,00	1.439.331,56	31,82
10.1 - Cota-parte FPM destinado ao Fundeb (20% de 2.1.1)	3.305.120,00	3.305.120,00	1.048.049,14	31,71
10.2 - Cota-parte ICMS destinado ao Fundeb (20% de 2.2)	1.131.000,00	1.131.000,00	344.115,42	30,43
10.3 - Cota-parte ICMS-desoneração destinado ao Fundeb (20% de 2.3)	5.000,00	5.000,00	1.203,19	24,06
10.4 - Cota-parte IPI destinado ao Fundeb (20% de 2.4)	4.320,00	4.320,00	1.813,87	41,99
10.5 - Cota-parte ITR destinado ao Fundeb (20% de (1.5 + 2.5))	700,00	700,00	27,41	3,92
10.5 - Cota-parte IPVA destinado ao Fundeb (20% de 2.6)	77.700,00	77.700,00	44.122,53	56,79
11 - RECEITAS RECEBIDAS DO FUNDEB	10.862.500,00	10.862.500,00	4.699.327,86	43,26
11.1 - Transferência de recursos do Fundeb	8.700.500,00	8.700.500,00	3.482.442,47	40,13
11.2 - Complementação da União ao Fundeb	2.100.000,00	2.100.000,00	1.177.203,31	56,06
11.3 - Receita de aplicação financeira dos recursos do Fundeb	62.000,00	62.000,00	39.682,08	63,99
12 - RESULTADO LÍQUIDO DAS TRANSFERÊNCIAS DO FUNDEB (11.1 - 10)	4.176.660,00	4.176.660,00	2.043.110,91	48,92

[SE RESULTADO LÍQUIDO DA TRANSFERÊNCIA (12)>0] = ACRÉSCIMO RESULTANTE DAS TRANSFERÊNCIAS DO FUNDEB  
 [SE RESULTADO LÍQUIDO DA TRANSFERÊNCIA (12)<0] = DECRESCIMO RESULTANTE DAS TRANSFERÊNCIAS DO FUNDEB

DESPESAS DO FUNDEB	DOTAÇÃO INICIAL	DOTAÇÃO ATUALIZADA (d)	DESPESAS EMPENHADAS		DESPESAS LIQUIDADAS	
			ATÉ O BIMESTRE (e)	(f) = (e/d)x100	ATÉ O BIMESTRE (e)	(h) = (g/d)x100
13 - PAGAMENTO DOS PROFISSIONAIS DO MAGISTÉRIO	9.969.643,29	11.116.976,26	9.237.500,00	83,09	2.985.237,74	26,85
13.1 - Com educação infantil	1.100.221,42	1.100.221,42	1.000.000,00	90,89	325.483,61	29,58
13.2 - Com educação fundamental	8.869.421,87	10.016.754,84	8.237.500,00	82,24	2.659.754,13	26,55

*(Handwritten signatures and initials)*

14-OUTRAS DESPESAS	3.042.066,71	3.435.223,74	3.383.932,34	98,51	912.240,95	26,56
14.1 - Com educação infantil	2.778,58	2.778,58	822,00	29,58	822,00	29,58
14.2 - Com educação fundamental	3.039.288,13	3.432.445,16	3.383.110,34	98,56	911.418,95	26,55
15 - Total de despesas do Fundeb	13.011.710,00	14.552.200,00	12.621.432,34	86,73	3.897.478,69	26,78
DEDUÇÕES PARA FINS DO LIMITE DO FUNDEB PARA PAGAMENTO DOS PROFISSIONAIS DO MAGISTÉRIO				VALOR		
16-Restos a pagar inscritos no exercício sem disponibilidade financeira de recursos do Fundeb				0,00		
16.1 - FUNDEB 60%				0,00		
16.2 - FUNDEB 40%				0,00		
17-Despesas custeadas com o 'superavit' financeiro do exercício anterior, do Fundeb				189.127,51		
17.1 - FUNDEB 60%				189.127,51		
17.2 - FUNDEB 40%				0,00		
18-Total de deduções consideradas para fins do limite do Fundeb (16+17)				189.127,51		
19-Total das despesas do FUNDEB para fins de limites (15-18)				3.708.351,18		
19.1 - Mínimo de 60% do FUNDEB na remuneração do Magistério $(13 - (16.1 + 17.1)) / ((11) \times 100)\%$				59,50		
19.2 - Mínimo de 40% dem despesa com MDE, que não remuneração do magistério $(14 - (16.2 + 17.2)) / ((11) \times 100)\%$				19,41		
19.3 - Máximo de 5% não aplicado no exercício $(100 - (19.1 + 19.2))\%$				21,09		
CONTROLE DA UTILIZAÇÃO DE RECURSOS NO EXERCÍCIO SUBSEQUENTE				VALOR		
20-Recurso recebido do fundeb em exercício anterior que não foram utilizados				40.507,49		
21-Despesas custeadas com o saldo do item 20 até o bimestre atual				40.507,49		

MANUTENÇÃO E DESENVOLVIMENTO DO ENSINO - DESPESAS CUSTEADAS COM A RECEITA RESULTANTE DE IMPOSTOS E RECURSOS DO FUNDEB

RECEITAS COM AÇÕES TÍPICAS DE MDE	PREVISÃO INICIAL	PREVISÃO ATUALIZADA (a)	RECEITAS REALIZADAS	
			ATÉ O BIMESTRE (b)	(c) = (b/a) x 100
22- Impostos e transferências destinadas à MDE (25% de 3)	5.908.800,00	5.908.800,00	1.886.086,28	31,92







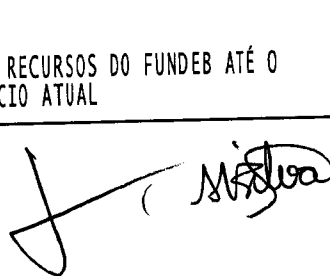


DESPESAS COM AÇÕES TÍPICAS DE MDE	DOTAÇÃO INICIAL	DOTAÇÃO ATUALIZADA (d)	DESPESAS EMPENHADAS		DESPESAS LIQUIDADAS	
			ATÉ O BIMESTRE (e)	(f)=(e/d)x100	ATÉ O BIMESTRE (g)	(h)=(g/d)x100
23-Educação infantil	1.901.000,00	2.090.574,00	1.725.887,05	82,56	761.522,78	36,43
23.1 - Creche (23.1)	0,00	0,00	0,00	0,00	0,00	0,00
23.1.1 - Despesas custeadas com recursos do FUNDEB (23.1.1)	0,00	0,00	0,00	0,00	0,00	0,00
23.1.2 - Despesas custeadas com outros recursos de impostos (2)	0,00	0,00	0,00	0,00	0,00	0,00
23.2 - Pré-escola (23.2)	1.901.000,00	2.090.574,00	1.725.887,05	82,56	761.522,78	36,43
23.2.1 - Despesas custeadas com recursos do FUNDEB (23.1.1)	1.103.000,00	1.103.000,00	1.000.822,00	90,74	326.305,61	29,58
23.2.2 - Despesas custeadas com outros recursos de impostos (2)	798.000,00	987.574,00	725.065,05	73,42	435.217,17	44,07
24-Ensino fundamental	13.430.710,00	14.825.105,00	12.359.456,66	83,37	3.914.044,37	26,40
24.1 - Despesas custeadas com recursos do Fundeb	11.908.710,00	13.449.200,00	11.620.610,34	86,40	3.571.173,08	26,55
24.2 - Despesas custeadas com outros recursos de impostos	1.522.000,00	1.375.905,00	738.846,32	53,70	342.871,29	24,92
25-Ensino médio	0,00	0,00	0,00	0,00	0,00	0,00
26-Ensino superior	120.000,00	120.000,00	50.000,00	41,67	30.000,00	25,00
27-Ensino profissional não integrado ao ensino regular	150.000,00	20.000,00	0,00	0,00	0,00	0,00
28-Outras	0,00	0,00	0,00	0,00	0,00	0,00
<b>29 - Total de despesas com ações típicas de MDE</b>	<b>15.601.710,00</b>	<b>17.055.679,00</b>	<b>14.135.343,71</b>	<b>82,88</b>	<b>4.705.567,15</b>	<b>27,59</b>
<b>INDICADORES DO FUNDEB</b>					<b>VALOR</b>	
30-Resultado líquido das transferências do Fundeb					2.043.110,91	
31-Despesas custeadas com a complementação do Fundeb no exercício					1.177.203,31	
32-Receita de aplicação financeira dos recursos do Fundeb até o bimestre					39.682,08	
33-Despesas custeadas com superavit financeiro do exercício anterior do Fundeb					40.507,49	
34-Despesas custeadas com o 'superavit' financeiro do exercício anterior, de outros recursos de impostos					186.609,26	
35-Restos a pagar inscritos no exercício sem disponibilidade financeira					0,00	
36-Cancelamento no exercício de restos a pagar inscritos com dispon. de recursos de impostos vinculados ao ensino					0,00	
<b>37-Total das deduções para fins do limite constitucional</b>					<b>3.487.113,05</b>	
<b>38-Total das despesas para fins de limite ((23 + 24) - 37)</b>					<b>1.188.454,10</b>	

39-Mínimo de 25% das receitas resultantes de impostos em MDE (38/3 x 100)% 15,75

OUTRAS INFORMAÇÕES PARA CONTROLE

OUTRAS DESPESAS CUSTEADAS COM RECEITAS ADICIONAIS PARA FINANCIAMENTO DO ENSINO	DOTAÇÃO INICIAL	DOTAÇÃO ATUALIZADA (d)	DESPESAS EMPENHADAS		DESPESAS LIQUIDADAS	
			ATÉ O BIMESTRE (e)	(f)=(e/d)x100	ATÉ O BIMESTRE (g)	(h)=(g/d)x100
40 - Despesas custeadas com a aplicação financeira de outros recursos de impostos vinculados ao ensino	0,00	0,00	0,00	0,00	0,00	0,00
41 - Despesas custeadas com a contribuição social do salário-educação	107.314,25	107.314,25	107.314,25	100,00	107.314,25	100,00
42 - Despesas custeadas com operações de crédito	0,00	0,00	0,00	0,00	0,00	0,00
43 - Despesas custeadas com outras receitas para financiamento do en	0,00	0,00	0,00	0,00	0,00	0,00
44 - Total de outras despesas custeadas com receitas adicionais para financiamento do ensino (40+41+42+43)	107.314,25	107.314,25	107.314,25	100,00	107.314,25	100,00
45 - Total geral de despesas com MDE (29+44)	15.709.024,25	17.162.993,25	14.269.856,11	83,14	4.812.881,40	28,04
RESTOS A PAGAR INSCRITOS COM DISPONIBILIDADE FINANCEIRA DE RECURSOS DE IMPOSTOS VINCULADOS AO ENSINO			A PAGAR ATÉ O BIMESTRE	CANCELADAS EM EM EXERCÍCIO(g)		
46 - Restos a pagar de despesas com MDE			738.752,89	0,00		
46.1 - Executadas com recursos de impostos ao ensino			4.445,82	0,00		
46.2 - Executadas com recursos do FUNDEB			734.307,07	0,00		
FLUXO FINANCEIRO DOS RECURSOS DO FUNDEB				VALOR		
47-SALDO FINANCEIRO DO FUNDEB EM 31 DE DEZEMBRO DO EXERCÍCIO ANTERIO				961.661,85		
48-(+) INGRESSO DE RECURSOS DO FUNDEB ATÉ O BIMESTRE				4.659.645,78		
49-(-) PAGAMENTOS EFETUADOS ATÉ O BIMESTRE				3.396.771,92		
49.1-(-) Orçamento do exercício				3.396.771,92		
49.2-(-) Restos a pagar				0,00		
50-(+) RECEITA DE APLICAÇÃO FINANCEIRA DOS RECURSOS DO FUNDEB ATÉ O				39.682,08		
51-(=)SALDO FINANCEIRO DO FUNDEB NO EXERCÍCIO ATUAL				2.264.217,79		







FONTE: SISTEMA: Aspec Informática - UNIDADE RESPONSÁVEL: Prefeitura Municipal de Farias Brito - DATA DA EMISSÃO:28/05/2015 - HORA DA EMISSÃO:14:42:07

Notas: - O item 35 exibirá, nos bimestres anteriores a dezembro, o 'valor liquidado e a pagar' sem disponibilidade financeira, para que já se tenha uma 'prévia' do valor que que será deduzido em dezembro. Isto permite que se tenha conhecimento antecipado de deduções que só seriam exibidas em dezembro.

  
\_\_\_\_\_  
JOSE VANDEVELDEN FREITAS FRANCELINO  
PREFEITO MUNICIPAL

  
\_\_\_\_\_  
CONTAP - CONSULTORIA E SERVIÇOS ADMINI  
CONTADOR CRC-CE:637/O-5

  
\_\_\_\_\_  
ANTONIO CLEBER MENDES DA COSTA  
SECRETARIO DE ADMINISTRACAO E FINANÇAS

  
\_\_\_\_\_  
MARIA VALDEMAYRE DA SILVA  
CONTROLE INTERNO

RREO - ANEXO XII(LC 141/2012, art.35) R\$ 1,00

RECEITAS	PREVISÃO INICIAL	PREVISÃO ATUALIZADA (a)	RECEITAS REALIZADAS	
			ATÉ O BIMESTRE (b)	(c) = % (b/a)x100
RECEITAS DE IMPOSTOS LÍQUIDA (I)	1.016.000,00	1.016.000,00	347.687,15	34,22
Imposto Predial e Territorial Urbano - IPTU	25.000,00	25.000,00	320,00	1,28
Imposto sobre Transmissão de Bens Intervivos - ITBI	60.000,00	60.000,00	27.067,68	45,11
Imposto sobre Serviços de Qualquer Natureza - ISS	422.000,00	422.000,00	168.595,73	39,95
Imposto de Renda Retido na Fonte - IRRF	488.000,00	488.000,00	149.078,34	30,55
Imposto Territorial Rural - ITR	0,00	0,00	0,00	0,00
Multas, juros de mora e outros encargos de impostos	0,00	0,00	0,00	0,00
Dívida ativa de impostos	21.000,00	21.000,00	2.625,40	12,50
Multas, juros de mora, atualização monetária e outros encargos da dívida ativa de impostos	0,00	0,00	0,00	0,00
RECEITAS DE TRANSFERÊNCIAS CONSTITUCIONAIS E LEGAIS (II)	22.619.200,00	22.619.200,00	7.196.657,97	31,82
Cota Parte FPM	16.525.600,00	16.525.600,00	5.240.246,12	31,71
Cota Parte ITR	3.500,00	3.500,00	137,22	3,92
Cota Parte IPVA	388.500,00	388.500,00	220.612,45	56,79
Cota Parte ICMS	5.655.000,00	5.655.000,00	1.720.576,95	30,43
Cota Parte IPI - Exportação	21.600,00	21.600,00	9.069,28	41,99
Compensações Financeiras Provenientes de Impostos e Transferências constitucionais	25.000,00	25.000,00	6.015,95	24,06
Desoneração ICMS	25.000,00	25.000,00	6.015,95	24,06
Outras	0,00	0,00	0,00	0,00
<b>TOTAL DE RECEITAS PARA PURAÇÃO DA APLICAÇÃO EM AÇÕES E SERVIÇOS PÚBLICOS DE SAÚDE(III) = I+II</b>	<b>23.635.200,00</b>	<b>23.635.200,00</b>	<b>7.544.345,12</b>	<b>31,92</b>

RECEITAS ADICIONAIS PARA FINANCIAMENTO DA SAÚDE	PREVISÃO INICIAL	PREVISÃO ATUALIZADA (a)	RECEITAS REALIZADAS	
			ATÉ O BIMESTRE (b)	(c) = % (b/a)x100
TRANSFERÊNCIAS DE RECURSOS DO SISTEMA ÚNICO DE SAÚDE - SUS (II)	7.711.400,00	7.711.400,00	1.499.282,75	19,44
Da união para o município	7.541.400,00	7.541.400,00	1.499.282,75	19,88
Do estado para o município	170.000,00	170.000,00	0,00	0,00
Provenientes de Outros Municípios	0,00	0,00	0,00	0,00
Outras receitas do SUS	0,00	0,00	0,00	0,00
RECEITAS DE OPERAÇÕES DE CRÉDITO VINCULADAS À SAÚDE	0,00	0,00	0,00	0,00

OUTRAS RECEITAS ORÇAMENTÁRIAS	37.719.060,00	37.719.060,00	13.453.209,80	35,67
TOTAL DE RECEITAS ADICIONAIS PARA FINANCIAMENTO DA SAÚDE	46.446.460,00	46.446.460,00	15.300.179,70	32,94

DESPESAS COM SAÚDE (por grupo de natureza de despesa)	DOTAÇÃO INICIAL	DOTAÇÃO ATUALIZADA (c)	DESPESAS LIQUIDADAS	
			ATÉ O BIMESTRE (d)	(e) = % (d/c)x100
DESPESAS CORRENTES	9.743.830,00	9.870.375,00	2.765.719,91	28,02
Pessoal e encargos sociais	6.853.330,00	6.853.330,00	2.134.820,88	31,15
Juros e encargos da dívida	500,00	500,00	0,00	0,00
Outras despesas correntes	2.890.000,00	3.016.545,00	630.899,03	20,91
DESPESAS DE CAPITAL	1.973.000,00	1.673.075,00	11.103,90	0,66
Investimentos	1.963.000,00	1.663.075,00	11.103,90	0,67
Inversões financeiras	0,00	0,00	0,00	0,00
Amortização de dívidas	10.000,00	10.000,00	0,00	0,00
TOTAL DE DESPESAS COM SAÚDE (IV)	11.716.830,00	11.543.450,00	2.776.823,81	24,06

DESPESAS PRÓPRIAS COM AÇÕES E SERVIÇOS PÚBLICOS DE SAÚDE	DOTAÇÃO INICIAL	DOTAÇÃO ATUALIZADA	DESPESAS LIQUIDADAS	
			ATÉ O BIMESTRE (e)	(e/V(e))x100
DESPESAS COM SAÚDE (V) = (IV)	11.716.830,00	11.543.450,00	2.776.823,81	100,00
(-) DESPESAS COM INATIVOS E PENSIONISTAS	0,00	0,00	0,00	0,00
(-) DESPESAS CUSTEADAS COM OUTROS RECURSOS DESTINADOS À SAÚDE	1.499.282,75	1.499.282,75	1.499.282,75	53,99
Recursos de transferências do sistema único de saúde - SUS	1.499.282,75	1.499.282,75	1.499.282,75	53,99
Recursos de operações de crédito	0,00	0,00	0,00	0,00
Outros recursos	0,00	0,00	0,00	0,00
(-) RESTOS A PAGAR INSCRITOS NO EXERCÍCIO SEM DISPONIBILIDADE FINANCEIRA DE RECURSOS PRÓPRIOS VINCULADOS			0,00	0,00
TOTAL DE DESPESAS PRÓPRIAS COM AÇÕES E SERVIÇOS PÚBLICOS DE SAÚDE (VI)	10.217.547,25	10.044.167,25	1.277.541,06	46,01

CONTROLE DE RESTOS A PAGAR VINCULADOS À SAÚDE

RESTOS A PAGAR INSCRITOS COM DISPONIBILIDADE FINANCEIRA DE RECURSO PRÓPRIO VINCULADO

Handwritten signatures and stamps are present at the bottom of the page, including a large circular stamp and several illegible signatures.


INSCRITOS EM EXERCÍCIOS ANTERIORES	INSCRITOS EM EXERC. ANTERIORES	CANCELADO NO EXERC. ATUAL (f)
RESTOS A PAGAR DE DESPESAS PRÓPRIAS COM AÇÕES E SERVIÇOS PÚBLICOS DE SAÚDE (VII)	1.161.925,33	0,00
PARTICIPAÇÃO DAS DESPESAS COM AÇÕES E SERVIÇOS PÚBLICOS DE SAÚDE NA RECEITA DE IMPOSTOS LÍQUIDA E TRANSFERÊNCIAS CONSTITUCIONAIS E LEGAIS - LIMITE CONSTITUCIONAL (%) ((VI-VII(f))/III))*100		16,93

DESPESAS COM SAÚDE (por subfunção)	DOTAÇÃO INICIAL	DOTAÇÃO ATUALIZADA	DESPESAS LIQUIDADAS	
			ATÉ O BIMESTRE (g)	% (g/total g)x100
Atenção básica	4.744.400,00	4.518.590,00	973.454,51	35,06
Assistência hospitalar e ambulatorial	3.075.000,00	3.126.410,00	668.204,29	24,06
Suporte profilático e terapêutico	481.000,00	481.000,00	105.819,38	3,81
Vigilância sanitária	0,00	0,00	0,00	0,00
Vigilância epidemiológica	209.000,00	210.020,00	61.265,90	2,21
Alimentação e nutrição	0,00	0,00	0,00	0,00
Outras subfunções	3.207.430,00	3.207.430,00	968.079,73	34,86
<b>TOTAL DE DESPESAS</b>	<b>11.716.830,00</b>	<b>11.543.450,00</b>	<b>2.776.823,81</b>	<b>100,00</b>

FONTE: SISTEMA: Aspec Informática - UNIDADE RESPONSÁVEL: Prefeitura Municipal de Farias Brito - DATA DA EMISSÃO: 28/05/2015 - HORA DA EMISSÃO: 14:42:17

  
 JOSE VANDEVELDE FREITAS FRANCELINO  
 PREFEITO MUNICIPAL

  
 CONTAP - CONSULTORIA E SERVIÇOS ADMINI  
 CONTADOR CRC-CE:637/0-5

  
 ANTONIO CLEBER MENDES DA COSTA  
 SECRETÁRIO DE ADMINISTRAÇÃO E FINANÇAS

  
 MARIA VALDEMAIYRE DA SILVA  
 CONTROLE INTERNO