

**BALANÇO GERAL COMPREENDENDO O BALANÇO
PATRIMONIAL, ORÇAMENTÁRIO, FINANCEIRO,
VARIAÇÕES PATRIMONIAIS, DEMON. FLUXO DE
CAIXA, DEMON. DAS MUTAÇÕES DO PATRIMÔNIO
LIQUIDO.**

CONTAS DE GOVERNO

BALANÇO PATRIMONIAL

A T I V O		P A S S I V O	
ATIVO FINANCEIRO		PASSIVO FINANCEIRO	
DISPONÍVEL		RESTOS A PAGAR	
BANCOS		RESTOS A PAGAR - DESPESAS NÃO PROCESSADAS	
BB.....8-6 (FUNDEB 40%)	99.486,73	RESTOS A PAGAR NÃO PROCESSADOS - 2007 - PMFB	1.287,71
BB.....1.850-3 (PCD)	1,02	RESTOS A PAGAR NÃO PROCESSADOS - 2008 - PMFB	11.143,03
BB.....5.340-6 (FAS)	2.736,00	RESTOS A PAGAR NÃO PROCESSADOS - 2008 - CMFB	82,20
BB.....5.342-2 (MANUTENCAO 25%)	154.557,26	RESTOS A PAGAR NÃO PROCESSADOS - 2008 - FMS	44.299,98
BB.....5.673-1 (UNIDADE MISTA)	59,60	RESTOS A PAGAR NÃO PROCESSADOS - 2008 - FMAS	11.064,25
BB.....5.944-7 (ROYALITES PETROLEO)	2.709,36	RESTOS A PAGAR NÃO PROCESSADOS - 2009 - PMFB	309.388,09
BB.....5.948-X (FARIAS BRITO)	195,08	RESTOS A PAGAR NÃO PROCESSADOS - 2009 - CMFB	0,30
BB.....6.078-X (ILUMINACAO PUBLICA)	6.928,89	RESTOS A PAGAR NÃO PROCESSADOS - 2009 - FME	4.900,00
BB.....6.158-1 (C. CULTURAL)	39.118,85	RESTOS A PAGAR NÃO PROCESSADOS - 2009 - FMS	143,00
BB.....6.183-2 (PDDE)	169,37	RESTOS A PAGAR NÃO PROCESSADOS - 2010 - FMAS	141.120,00
BB.....6.214-6 (TRIBUTOS MUNICIPAIS)	136.117,66	RESTOS A PAGAR NÃO PROCESSADOS - 2010 - FNCA	8.905,35
BB.....6.295-2 (FUNDEB)	94,94	RESTOS A PAGAR NÃO PROCESSADOS - 2011 - PMFB	400,00
BB.....6.546-3 (FUNDEB)	340.825,10	RESTOS A PAGAR NÃO PROCESSADOS - 2011 - FME	480,00
BB.....6.779-2 (SIMPLES NACIONAL)	5.599,87	RESTOS A PAGAR NÃO PROCESSADOS - 2011 - FNCA	1.025,00
BB.....6.987-6 (BRASIL ALFABETIZADO)	12.094,76	RESTOS A PAGAR NÃO PROCESSADOS - 2012 - PMFB	27.451,50
BB.....7.729-1 (PAB)	2.993,99	RESTOS A PAGAR NÃO PROCESSADOS - 2012 - FME	58.987,00
BB.....7.730-5 (GESTAO SUS)	47.846,03	RESTOS A PAGAR NÃO PROCESSADOS - 2012 - FMS	126.522,19
BB.....7.731-3 (FMS)	87.765,71	RESTOS A PAGAR NÃO PROCESSADOS - 2012 - FMAS	7.950,00
BB.....7.732-1 (VIGILANCIA SANITARI)	317,95	RESTOS A PAGAR NÃO PROCESSADOS - 2013 - PMFB	97.896,05
BB.....8.176-0 (DEMUTRAN REPASSE)	14.479,55	RESTOS A PAGAR NÃO PROCESSADOS - 2013 - FME	217.224,11
BB.....8.177-9 (DEMUTRAN - ARRECADADA)	131,16	RESTOS A PAGAR NÃO PROCESSADOS - 2013 - FMS	4.193,87
BB.....8.696-7 (CEI BETANIA)	244.640,11	RESTOS A PAGAR NÃO PROCESSADOS - 2014 - PMFB	75.664,15
BB.....9.006-9 (POSTO BARREIRO JORG)	13.166,96	RESTOS A PAGAR NÃO PROCESSADOS - 2014 - FME	60.590,62
BB.....9.033-6 (QUADRA DO PAES DE A)	1.845,43	RESTOS A PAGAR NÃO PROCESSADOS - 2014 - FMS	5.270,30
BB.....9.034-4 (ESCOLA LAMAJU)	33.351,02	RESTOS A PAGAR NÃO PROCESSADOS - 2014 - FMAS	5.357,70
BB.....9.248-7 (RECUPERACAO ESTRADA)	1.224,18	RESTOS A PAGAR NÃO PROCESSADOS - 2015 - PMFB	715.401,46
BB.....9.354-8 (CRAS ESTADO)	3.097,23	RESTOS A PAGAR NÃO PROCESSADOS - 2015 - FME	452.695,00
BB.....9.551-6 (IGD PBF)	28.632,60	RESTOS A PAGAR NÃO PROCESSADOS - 2015 - FMS	155.247,50
BB.....9.552-4 (IGD SUAS)	2.423,28	RESTOS A PAGAR NÃO PROCESSADOS - 2015 - FMAS	9.545,86
BB.....9.553-2 (CRAS FEDERAL)	11.630,26	subtotal restos a pagar - despesas não pr	2.554.236,22
BB.....9.555-9 (CREAS)	32.406,87	RESTOS A PAGAR - DESPESAS PROCESSADAS	
BB.....9.619-9 (ACADEMIA PARQUE)	6.155,45	RESTOS A PAGAR PROCESSADOS - 2004 - PMFB	3.794,61
BB.....9.672-5 (ONIBUS ESCOLAR)	13.741,73	RESTOS A PAGAR PROCESSADOS - 2004 - FMS	1.762,93
BB.....9.872-8 (BPC NA ESCOLA)	209,22	RESTOS A PAGAR PROCESSADOS - 2004 - FMAS	10.805,62
BB.....9.943-0 (EQUIP. LAMAJU)	19.643,53	RESTOS A PAGAR PROCESSADOS - 2005 - FME	3.151,81
BB.....9.997-X (EQUIPAMENTOS)	56,10	RESTOS A PAGAR PROCESSADOS - 2005 - FMS	1.753,76
BB.....10.080-3 (QUALIDADE DA AGUA)	57.643,91	RESTOS A PAGAR PROCESSADOS - 2006 - FME	46.868,92

CONTAP - CONSULTORIA E SERVICOS ADMINI
 CONTADOR CRC-CE:637/0-5

JOSE VANDEVENDER FREITAS FRANCELINO
 PREFEITO MUNICIPAL

- continua -

- continuação -

A T I V O		P A S S I V O		
BB.....	10.394-2 (CALCADA E PRACAS)	102.831,44	RESTOS A PAGAR PROCESSADOS - 2006 - FMS	3.470,41
BB.....	10.450-7 (SCFV - PBV)	9.378,98	RESTOS A PAGAR PROCESSADOS - 2006 - FMAS	5.963,24
BB.....	10.474-4 (POSTO LAMAJU)	624,69	RESTOS A PAGAR PROCESSADOS - 2007 - PMFB	483,10
BB.....	10.475-2 (POSTO LAMBEDOURO)	419,97	RESTOS A PAGAR PROCESSADOS - 2007 - FME	7.781,40
BB.....	10.476-0 (POSTO UMARI)	1.283,15	RESTOS A PAGAR PROCESSADOS - 2007 - FMS	735,56
BB.....	10.477-9 (SAO VICENTE)	630,31	RESTOS A PAGAR PROCESSADOS - 2007 - FMCA	150,00
BB.....	10.502-3 (POSTO BARAUNAS)	29,78	RESTOS A PAGAR PROCESSADOS - 2008 - PMFB	14.188,21
BB.....	10.503-1 (POSTO MONTE PIO)	29,78	RESTOS A PAGAR PROCESSADOS - 2008 - CMFB	210,91
BB.....	10.504-X (POSTO CARAS)	29,78	RESTOS A PAGAR PROCESSADOS - 2008 - FME	59.400,00
BB.....	10.611-9 (MOBILIARIO ESCOLAR)	3.212,06	RESTOS A PAGAR PROCESSADOS - 2008 - FMS	141,82
BB.....	10.679-8 (QUADRAS)	87,42	RESTOS A PAGAR PROCESSADOS - 2009 - PMFB	3.000,00
BB.....	10.707-7 (ESC. BARREIRO)	24.701,82	RESTOS A PAGAR PROCESSADOS - 2009 - CMFB	200,00
BB.....	10.741-7 (ESCOLA UMARI)	21.888,48	RESTOS A PAGAR PROCESSADOS - 2009 - FME	8,77
BB.....	10.909-6 (SCFV ESTADO)	1,16	RESTOS A PAGAR PROCESSADOS - 2009 - FMAS	789,25
BB.....	11.003-5 (PAV SAO JOAO CATING)	3.367,91	RESTOS A PAGAR PROCESSADOS - 2011 - PMFB	446,78
BB.....	11.060-4 (ESTR. ATENCAO BASIC)	48.945,10	RESTOS A PAGAR PROCESSADOS - 2011 - CMFB	5,00
BB.....	11.071-X (DEPARTAMENTO MINERA)	547,73	RESTOS A PAGAR PROCESSADOS - 2011 - FME	63,00
BB.....	11.074-4 (1ª ETAPA ESTADIO)	8.773,28	RESTOS A PAGAR PROCESSADOS - 2012 - CMFB	38,19
BB.....	11.075-2 (2ª ETAPA ESTADIO)	7.137,11	RESTOS A PAGAR PROCESSADOS - 2013 - PMFB	320,00
BB.....	11.076-0 (10 CASAS HABITACION)	7.096,35	RESTOS A PAGAR PROCESSADOS - 2013 - FME	735,30
BB.....	11.085-X (CEI QUINCUNCA)	5.674,55	RESTOS A PAGAR PROCESSADOS - 2013 - FMS	14,43
BB.....	11.099-X (USINA DE RESIDUOS)	15.475,49	RESTOS A PAGAR PROCESSADOS - 2013 - FMAS	573,10
BB.....	11.122-8 (ESCOLA SOUSA E CARA)	97.847,01	RESTOS A PAGAR PROCESSADOS - 2014 - CMFB	2,88
BB.....	11.523-1 (ESTR. ATENCAO BASIC)	132.220,17	RESTOS A PAGAR PROCESSADOS - 2014 - FME	733.500,00
BB.....	11.619-X (CRAS/C.P. - FEDERAL)	149,79	RESTOS A PAGAR PROCESSADOS - 2015 - PMFB	255.910,88
BB.....	11.621-1 (CRAS/C.P. ESTADO)	52,41	RESTOS A PAGAR PROCESSADOS - 2015 - FME	106.921,61
BB.....	11.622-X (BENEFICIO EVENTUAL)	281,70	RESTOS A PAGAR PROCESSADOS - 2015 - FMS	415.270,33
BB.....	11.623-8 (SCFV/C.P. ESTADO)	96,10	RESTOS A PAGAR PROCESSADOS - 2015 - FMAS	35.499,94
BB.....	12.747-7 (IPI)	3.515,93	subtotal restos a pagar - despesas proces	1.713.961,76
BB.....	12.959-3 (FUS)	29.602,38	DEPÓSITOS	
BB.....	16.778-9 (QSE)	2.990,90	CONSIGNAÇÕES	
BB.....	16.904-8 (FEX)	7.166,34	BANCO BRADESCO S/A - FMAS	0,10
BB.....	17.373-8 (PNATE)	1.629,97	BANCO DO BRASIL S/A - CMFB	713,76
BB.....	17.766-0 (CIDE)	17.317,53	CONSULTMED - FMS	1,74
BB.....	26.302-8 (VIG-MS)	6.084,37	CONSULTMED - FMAS	1,85
BB.....	32.072-2 (FMS - BLGES)	3.635,23	FALTAS - FMAS	131,33
BB.....	32.898-7 (MEREENDA ESCOLAR)	10.148,24	I. R. R. F. - CMFB	21.441,11
BB.....	101.201-0 (FUNDO ESPECIAL)	14.015,16	IDENIZ A FAZ MUNICIPAL - FMS	3,96
BB.....	102.955-X (FPN)	535.247,45	IDENIZACAO E RESTITUICAO - FMS	1.612,30
BB.....	104.480-X (ITR)	6.937,33	IDENIZACAO E RESTITUICAO - FMAS	1.505,00
BB.....	283.142-2 (ICMS DESONERACAO)	3.472,51	INSS SERVIDORES - PMFB	16.383,66
CEF.....	51-4 (ICMS)	178.808,84	INSS SERVIDORES - CMFB	10.690,19
CEF.....	167-7 (TRIBUTOS MUNICIPAIS)	508.042,62	INSS SERVIDORES - FME	63.660,10
CEF.....	240-1 (AJUSTE 113/CID./200)	0,60	INSS SERVIDORES - FMS	13.869,33
CEF.....	700-4 (TRANPORTE ESCOLAR)	17.206,27	INSS SERVIDORES - FMAS	5.232,23
CEF.....	12.044-0 (CAIXA ECONOMICA)	14.320,46	INSS SERVIDORES - FMCA	18,36

CONTAP - CONSULTORIA E SERVICOS ADMINI
CONTADOR CRC-CE:637/0-5

JOSE VANDEVELDER FREITAS FRANCELINO
PREFEITO MUNICIPAL

- continua -

- continuação -

A T I V O		P A S S I V O	
CEF.....647.157-8 (QUADRA SAO JOAO)	243.750,00	ISSQN - CMFB	7.601,24
CEF.....647.168-3 (PAV. SEDE E DISTRIT	215.243,38	ISSQN - FMAS	108,00
CEF.....647.169-1 (MANACES)	129.384,96	OUTRAS RESTITUICOES - TELEFONE - CMFB	3.300,98
CEF.....647.184-5 (PAVIMENTACAO PONTAL	40.644,30	PENSAO ALIMENTICIA - CMFB	1.825,23
subtotal bancos	3.906.075,05	RESTITUICOES - CMFB	9.878,06
REALIZÁVEL		SALARIO-MATERNIDADE PASSIVO - PMFB	4,75
PAGAMENTOS ANTECIPADOS		subtotal consignações	157.983,28
BANCO BRADESCO ATIVO - PMFB	7.107,33	CRÉDITOS	
BANCO BRADESCO ATIVO - FME	9.396,63	CREDORES DIVERSOS	
BANCO BRADESCO ATIVO - FMS	204,04	RESTITUICOES - FMS	1.200,00
BANCO DO BRASIL ATIVO - PMFB	6.167,06	subtotal credores diversos	1.200,00
BANCO DO BRASIL ATIVO - CMFB	1.782,22		
BANCO DO BRASIL ATIVO - FME	421,26	subtotal passivo financeiro	4.427.381,26
BANCO DO BRASIL ATIVO - FMAS	16,75		
CONSULTMED ATIVO - FME	737,00	PASSIVO PERMANENTE	
CONTRIBUICAO SINDICAL ATIVO - PMFB	1.010,24	DÍVIDA FUNDADA INTERNA	
CONTRIBUICAO SINDICAL ATIVO - FME	1.836,17	DÍVIDA FUNDADA INTERNA - POR CONTRATOS	
CONTRIBUICAO SINDICAL ATIVO - FMS	685,09	POR CONTRATO FGTS - PMFB	92.682,23
EMPRESTIMO CEF ATIVO - PMFB	637,92	POR CONTRATO INSS - PMFB	4,65
EMPRESTIMO CEF ATIVO - CMFB	1.561,32	POR CONTRATO PASEP - PMFB	402,81
EMPRESTIMO CEF ATIVO - FME	312,35	subtotal dívida fundada interna - por con	93.089,69
I.R.R.F. ATIVO - FME	2.536,90		
INSS ATIVO - PMFB	1.222,13	subtotal passivo permanente	93.089,69
INSS ATIVO - FME	15.579,02		
ISS ATIVO - FME	10.219,90		
ORAL SISTEM ATIVO - PMFB	210,00		
PASEP ATIVO - PMFB	702,18		
PENSAO ALIMENTICIA ATIVO - FMS	69,00		
SALARIO FAMILIA - PMFB	1.473,94		
SALARIO FAMILIA - CMFB	8.200,24		
SALARIO FAMILIA - FME	3.182,70		
SALARIO FAMILIA - FMS	1.945,54		
SALARIO FAMILIA - FMAS	471,60		
SALARIO MATERNIDADE - FME	1.746,89		
SALARIO MATERNIDADE - FMS	945,60		
SALARIO MATERNIDADE - FMAS	2.910,00		
SALDO FUNDO DESENV. MUNICIPAL ATIVO - PMFB	5.000,00		
subtotal pagamentos antecipados	88.291,02		
subtotal ativo financeiro	3.994.366,07		
ATIVO PERMANENTE			
BENS DA ENTIDADE			
BENS MÓVEIS			
Equip de processamento de dados - FMS	89,70		


CONTAP - CONSULTORIA E SERVICOS ADMINI.
CONTADOR CRC-CE:637/0-5

JOSE VANDEVELDER FREITAS FRANCELINO
PREFEITO MUNICIPAL

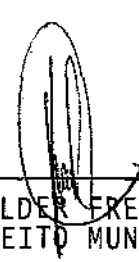
- continua -

- continuação -

A T I V O	P A S S I V O
Equip de processamento de dados - FMAS	5.186,66
Equip de tecnologia informação - PMFB	1.985,01
Equip de tecnologia informação - FMS	7.581,96
Equip de tecnologia informação - FMAS	2.121,81
Equip de tecnologia informação almoxar - FME	675,01
Equip hidráulicos e elétricos - PMFB	4.334,00
Equip hidráulicos e elétricos - FMAS	85,41
Equip médicos, odon, lab e hospi - FMS	8.937,39
Equip médicos, odon, lab e hospi classif - FMS	9.486,00
Equip para áudio, vídeo e foto - PMFB	4.447,21
Equip para áudio, vídeo e foto - FMS	2.854,63
Equip para áudio, vídeo e foto - FMAS	903,09
Equipamentos energéticos - PMFB	5.701,67
Equipamentos energéticos - FME	665,00
Equipamentos energéticos - FMS	7.306,07
Equipamentos energéticos - FMAS	7.258,42
Mobiliário em geral - PMFB	597,17
Mobiliário em geral - FME	130.000,00
Mobiliário em geral - FMS	269.864,00
Mobiliário em geral - FMAS	2.100,00
Outros bens móveis - PMFB	2.626.802,06
Outros bens móveis - CMFB	39.771,65
Outros bens móveis - FME	4.129.824,79
Outros bens móveis - FMS	2.537.817,37
Outros bens móveis - FMAS	611.836,33
Outros bens móveis a classific. - CMFB	142.121,70
Utensílios de escritório - PMFB	2.974,00
Veículos em geral - FMS	109.900,00
subtotal bens móveis	10.673.248,11
BENS IMÓVEIS	
Cemitérios uso especial - PMFB	37.309,96
Edifícios uso especial - FME	203.924,89
Hospitais e unidades de saúde especia - FMS	20.414,83
Imóveis de uso educacional c/ poyo - FME	40.441,81
Imóveis de uso educacional dominic - FME	79.896,13
Imóveis de uso educacional especia - FME	192.413,53
Outros bens imóveis de uso especial - PMFB	12.641.744,19
Outros bens imóveis de uso especial - CMFB	3.300,00
Outros bens imóveis de uso especial - FME	14.667.980,92
Outros bens imóveis de uso especial - FMS	5.370.590,53
Outros bens imóveis de uso especial - FMAS	1.108.539,20
Ruas uso com. poyo - PMFB	740.931,41
Ruas uso especial - PMFB	166.363,01
subtotal bens imóveis	35.273.870,41
CRÉDITOS	
DÍVIDA ATIVA	



CONTAP - CONSULTORIA E SERVIÇOS ADMINI
CONTADOR CRC-CE:637/0-5



JOSE VANDELDER FREITAS FRANCELINO
PREFEITO MUNICIPAL

- continua -

- continuação -

A T I V O		P A S S I V O		
DIVIDA ATIVA - PMFB	459.262,35			
DIVIDA ATIVA NAO TRIBUTARIA - PMFB	14.495,29			
subtotal divida ativa	473.757,64			
VALORES				
ACOES DE EMPRESAS				
ACOES - PMFB	292.472,53			
subtotal ações de empresas	292.472,53			
subtotal ativo permanente	46.713.348,69			
TOTAL ATIVO REAL		50.707.714,76	TOTAL PASSIVO REAL	4.520.470,95
			ATIVO REAL LÍQUIDO	46.187.243,81
TOTAL ATIVO		50.707.714,76	TOTAL PASSIVO	50.707.714,76

Farias Brito, 31 de Dezembro de 2015.


CONTAP - CONSULTORIA E SERVICOS ADMINI
CONTADOR CRC-CE:637/O-5


JOSE VANDEVELDER FREITAS FRANCELINO
PREFEITO MUNICIPAL

- continuação -

A T I V O		P A S S I V O		
DIVIDA ATIVA - PMFB	459.262,35			
DIVIDA ATIVA NAO TRIBUTARIA - PMFB	14.495,29			
subtotal divida ativa	473.757,64			
VALORES				
AÇÕES DE EMPRESAS				
AÇÕES - PMFB	292.472,53			
subtotal ações de empresas	292.472,53			
subtotal ativo permanente	46.713.348,69			
TOTAL ATIVO REAL		50.707.714,76	TOTAL PASSIVO REAL	4.520.470,95
			ATIVO REAL LÍQUIDO	46.187.243,81
TOTAL ATIVO		50.707.714,76	TOTAL PASSIVO	50.707.714,76

Farias Brito, 31 de Dezembro de 2015.

CONTAP - CONSULTORIA E SERVICOS ADMINI
CONTADOR CRC-CE:637/O-5

JOSE VANDEVELDER FREITAS FRANCELINO
PREFEITO MUNICIPAL

BALANÇO GERAL

Governo Municipal de Farias Brito
 Consolidado
 Anexo 12, da Lei nº 4320, de 17/03/64.

EXERCÍCIO FINANCEIRO DE 2015
 Em R\$ 1,00

BALANÇO ORÇAMENTÁRIO

TÍTULOS	RECEITA			TÍTULOS	DESPESA		
	PREVISÃO	EXECUÇÃO	DIFERENÇAS		FIXAÇÃO	EXECUÇÃO	DIFERENÇAS
Receitas Correntes				CRÉDITOS ORÇAMENTÁRIOS E SUPLEMENTAÇÕES			
Receita Tributária	1.097.000,00	1.798.562,73	701.562,73				
Receitas de Contribuições	303.000,00	409.762,55	104.762,55		46.446.460,00	43.905.267,79	-2.541.192,21
Receita Patrimonial	350.000,00	776.480,58	426.480,58	CRÉDITOS ESPECIAIS E SUPLEMENTAÇÕES			
Receita de Serviços	45.000,00	35.582,28	-9.417,72				
Transferências Correntes	45.570.300,00	41.405.219,94	-4.165.080,06		0,00	0,00	0,00
Outras Receitas Correntes	158.000,00	281.026,33	123.026,33				
Receitas de Capital				CRÉDITOS EXTRAORDINÁRIOS E SUPLEMENTAÇÕES			
Alienações de Bens	10.000,00	0,00	-10.000,00				
Transferências de Capital	3.435.000,00	4.406.296,10	971.296,10		0,00	0,00	0,00
Deduções da Receita							
Deduções - FUNDEB	-4.523.840,00	-4.026.752,49	497.087,51				
SOMA	46.446.460,00	45.086.178,02	-1.360.281,98	SOMA	46.446.460,00	43.905.267,79	-2.541.192,21
DÉFICIT	-	-	0,00	SUPERÁVIT	-	1.180.910,23	1.180.910,23
TOTAL	46.446.460,00	45.086.178,02	-1.360.281,98	TOTAL	46.446.460,00	45.086.178,02	-1.360.281,98

Farias Brito, 31 de Dezembro de 2015

 CONTAP - CONSULTORIA E SERVIÇOS ADMINISTRATIVOS
 CONTADOR CRC-CE:637/0-5

 JOSE VANDEVELDER FREITAS FRANCELINO
 PREFEITO MUNICIPAL

- continuação -

R E C E I T A		D E S P E S A	
BANCO DO BRASIL S/A - FME	515.215,96	ARAJARA PARK - PMFB	3.285,25
BANCO DO BRASIL S/A - FMS	357.674,81	ARAJARA PARK - FME	10.815,80
BANCO DO BRASIL S/A - FMAS	39.231,33	ARAJARA PARK - FMS	4.895,15
BV FINANCEIRA - PMFB	1.255,32	ARAJARA PARK - FMAS	773,50
BV FINANCEIRA - FME	4.649,00	BANCO DO BRASIL S/A - PMFB	159.833,35
BV FINANCEIRA - FMS	1.800,00	BANCO DO BRASIL S/A - CMFB	48.841,75
CONSULTMED - FME	2.387,50	BANCO DO BRASIL S/A - FME	515.215,96
CONSULTMED - FMAS	237,00	BANCO DO BRASIL S/A - FMS	358.937,20
CONT. MENSAL SINPRO - FME	27.682,30	BANCO DO BRASIL S/A - FMAS	39.231,33
CONTRIBUICAO SINDICAL - PMFB	212,84	BV FINANCEIRA - PMFB	1.255,32
CONTRIBUICAO SINDICAL - FME	5.363,78	BV FINANCEIRA - FME	4.649,00
CONTRIBUICAO SINDICAL - FMS	533,54	BV FINANCEIRA - FMS	1.800,00
CONTRIBUICAO SINDICAL ANUAL - PMFB	6.386,15	CONSULTMED - FME	3.074,25
CONTRIBUICAO SINDICAL ANUAL - FME	22.352,24	CONSULTMED - FMAS	256,75
CONTRIBUICAO SINDICAL ANUAL - FMS	13.017,19	CONT. MENSAL SINPRO - FME	30.709,97
CONTRIBUICAO SINDICAL ANUAL - FMAS	1.773,90	CONTRIBUICAO SINDICAL - PMFB	269,60
EMPRESTIMO CEF - PMFB	15.232,38	CONTRIBUICAO SINDICAL - FME	6.654,82
EMPRESTIMO CEF - CMFB	79.686,36	CONTRIBUICAO SINDICAL - FMS	904,29
EMPRESTIMO CEF - FME	81.225,25	CONTRIBUICAO SINDICAL ANUAL - PMFB	6.386,15
EMPRESTIMO CEF - FMS	55.496,35	CONTRIBUICAO SINDICAL ANUAL - FME	22.352,24
EMPRESTIMO CEF - FMAS	12.973,44	CONTRIBUICAO SINDICAL ANUAL - FMS	13.017,19
FALTAS - FME	36.735,18	CONTRIBUICAO SINDICAL ANUAL - FMAS	1.773,90
FALTAS - FMS	46.263,38	EMPRESTIMO CEF - PMFB	15.232,38
FALTAS - FMAS	131,33	EMPRESTIMO CEF - CMFB	79.686,36
I.R.R.F. - CMFB	59.876,85	EMPRESTIMO CEF - FME	81.428,06
I.R.R.F. - FME	82.592,77	EMPRESTIMO CEF - FMS	57.751,39
I.R.R.F. - FMS	293.722,26	EMPRESTIMO CEF - FMAS	12.973,44
I.R.R.F. - FMAS	11.127,68	FALTAS - FME	39.074,84
IDENIZ A FAZ MUNICIPAL - FMS	3,96	FALTAS - FMS	66.193,99
INSS OBRAS E SERVICOS - PMFB	135.047,81	I.R.R.F. - CMFB	59.876,85
INSS OBRAS E SERVICOS - FME	143.451,33	I.R.R.F. - FME	96.643,77
INSS OBRAS E SERVICOS - FMS	24.132,33	I.R.R.F. - FMS	521.480,82
INSS OBRAS E SERVICOS - FMAS	8.823,91	I.R.R.F. - FMAS	16.220,27
INSS SERVIDORES - PMFB	205.794,37	INSS OBRAS E SERVICOS - PMFB	135.047,81
INSS SERVIDORES - CMFB	82.762,37	INSS OBRAS E SERVICOS - FME	143.451,33
INSS SERVIDORES - FME	826.451,62	INSS OBRAS E SERVICOS - FMS	24.132,33
INSS SERVIDORES - FMS	442.397,25	INSS OBRAS E SERVICOS - FMAS	8.823,91
INSS SERVIDORES - FMAS	63.738,48	INSS SERVIDORES - PMFB	201.808,98
ISSQN - CMFB	488,50	INSS SERVIDORES - CMFB	82.762,37
ISSQN - FME	182.835,66	INSS SERVIDORES - FME	826.277,86
ISSQN - FMS	45.171,48	INSS SERVIDORES - FMS	428.527,92
ISSQN - FMAS	20.700,80	INSS SERVIDORES - FMAS	58.506,25
PENSAO ALIMENTICIA - PMFB	22.763,77	ISSQN - CMFB	488,50
PENSAO ALIMENTICIA - CMFB	2.594,76	ISSQN - FME	194.867,24
PENSAO ALIMENTICIA - FME	18.872,31	ISSQN - FMS	93.975,47
PENSAO ALIMENTICIA - FMS	15.332,64	ISSQN - FMAS	25.275,43
RESTITUICOES - CMFB	3.766,96	PENSAO ALIMENTICIA - PMFB	22.781,72
SINDICATO DOS AGENTES DE TRANSITO DA REG - PMFB	1.324,80	PENSAO ALIMENTICIA - CMFB	2.594,76
SINDSAUDE - FMS	2.298,66	PENSAO ALIMENTICIA - FME	19.062,61

CONTAP - CONSULTORIA E SERVICOS ADMINI
CONTADOR CRC-CE:637/0-5

JOSE VANDEVELDER FREITAS FRANCELINO
PREFEITO MUNICIPAL

- continua -

- continuação -

RECEITA		DESPESA			
BB.....	9.672-5 (ONIBUS ESCOLAR)	12.632,29	BB.....	9.555-9 (CREAS)	32.406,87
BB.....	9.872-8 (BPC NA ESCOLA)	2,34	BB.....	9.619-9 (ACADEMIA PARQUE)	6.155,45
BB.....	9.943-0 (EQUIP. LAMAJU)	18.057,61	BB.....	9.672-5 (ONIBUS ESCOLAR)	13.741,73
BB.....	9.997-X (EQUIPAMENTOS)	56,10	BB.....	9.872-8 (BPC NA ESCOLA)	209,22
BB.....	10.041-2 (REF. ESCO. INFANTIL)	24.047,88	BB.....	9.943-0 (EQUIP. LAMAJU)	19.643,53
BB.....	10.080-3 (QUALIDADE DA AGUA)	52.990,04	BB.....	9.997-X (EQUIPAMENTOS)	56,10
BB.....	10.311-X (BENEFICIO EVENTUAL)	2.295,39	BB.....	10.080-3 (QUALIDADE DA AGUA)	57.643,91
BB.....	10.394-2 (CALCADO E PRACAS)	554,34	BB.....	10.394-2 (CALCADO E PRACAS)	102.831,44
BB.....	10.450-7 (SCFV - PBV)	12.169,30	BB.....	10.450-7 (SCFV - PBV)	9.378,98
BB.....	10.474-4 (POSTO LAMAJU)	574,26	BB.....	10.474-4 (POSTO LAMAJU)	624,69
BB.....	10.475-2 (POSTO LAMBEDOURO)	386,07	BB.....	10.475-2 (POSTO LAMBEDOURO)	419,97
BB.....	10.476-0 (POSTO UMARI)	1.179,55	BB.....	10.476-0 (POSTO UMARI)	1.283,15
BB.....	10.477-9 (SAO VICENTE)	579,42	BB.....	10.477-9 (SAO VICENTE)	630,31
BB.....	10.496-5 (CEMIT. CENTRO VELOR)	222.834,26	BB.....	10.502-3 (POSTO BARAUNAS)	29,78
BB.....	10.497-3 (PAV. BARAUNA BETANI)	149.357,99	BB.....	10.503-1 (POSTO MONTE PIO)	29,78
BB.....	10.502-3 (POSTO BARAUNAS)	11.422,10	BB.....	10.504-X (POSTO CARAS)	29,78
BB.....	10.503-1 (POSTO MONTE PIO)	34.184,71	BB.....	10.611-9 (MOBILIARIO ESCOLAR)	3.212,06
BB.....	10.504-X (POSTO CARAS)	10.434,15	BB.....	10.679-8 (QUADRAS)	87,42
BB.....	10.611-9 (MOBILIARIO ESCOLAR)	2.952,73	BB.....	10.707-7 (ESC. BARREIRO)	24.701,82
BB.....	10.679-8 (QUADRAS)	509,36	BB.....	10.741-7 (ESCOLA UMARI)	21.888,48
BB.....	10.707-7 (ESC. BARREIRO)	86,12	BB.....	10.909-6 (SCFV ESTADO)	1,16
BB.....	10.741-7 (ESCOLA UMARI)	139.914,26	BB.....	11.003-5 (PAV SAO JOAO CATING)	3.367,91
BB.....	10.909-6 (SCFV ESTADO)	324,15	BB.....	11.060-4 (ESTR. ATENCAO BASIC)	48.945,10
BB.....	10.934-7 (ENCOSTAS)	1.187,35	BB.....	11.071-X (DEPARTAMENTO MINERA)	547,73
BB.....	10.935-5 (PAVIMENTACAO CEMITE)	1.114,96	BB.....	11.074-4 (1ª ETAPA ESTADIO)	8.773,28
BB.....	11.003-5 (PAV SAO JOAO CATING)	2.596,48	BB.....	11.075-2 (2ª ETAPA ESTADIO)	7.137,11
BB.....	11.074-4 (1ª ETAPA ESTADIO)	8.064,97	BB.....	11.076-0 (10 CASAS HABITACION)	7.096,35
BB.....	11.075-2 (2ª ETAPA ESTADIO)	164.253,00	BB.....	11.085-X (CEI QUINCUNCA)	5.674,55
BB.....	11.076-0 (10 CASAS HABITACION)	4.070,45	BB.....	11.099-X (USINA DE RESIDUOS)	15.475,49
BB.....	11.085-X (CEI QUINCUNCA)	5.216,42	BB.....	11.122-8 (ESCOLA SOUSA E CARA)	97.847,01
BB.....	11.099-X (USINA DE RESIDUOS)	14.226,08	BB.....	11.523-1 (ESTR. ATENCAO BASIC)	132.220,17
BB.....	12.747-7 (IPI)	24.196,55	BB.....	11.619-X (CRAS/C.P. - FEDERAL)	149,79
BB.....	12.959-3 (FUS)	90.377,24	BB.....	11.621-1 (CRAS/C.P. ESTADO)	52,41
BB.....	16.778-9 (QSE)	3.301,65	BB.....	11.622-X (BENEFICIO EVENTUAL)	281,70
BB.....	16.904-8 (FEX)	6.484,00	BB.....	11.623-8 (SCFV/C.P. ESTADO)	96,10
BB.....	17.373-8 (PNATE)	4.582,99	BB.....	12.747-7 (IPI)	3.515,93
BB.....	17.766-0 (CIDE)	4.220,07	BB.....	12.959-3 (FUS)	29.602,38
BB.....	26.302-8 (VIG-MS)	5.593,15	BB.....	16.778-9 (QSE)	2.990,90
BB.....	32.072-2 (FNS - BLGES)	3.341,74	BB.....	16.904-8 (FEX)	7.166,34
BB.....	32.898-7 (MERENDA ESCOLAR)	132,86	BB.....	17.373-8 (PNATE)	1.629,97
BB.....	101.201-0 (FUNDO ESPECIAL)	32.154,27	BB.....	17.766-0 (CIDE)	17.317,53
BB.....	102.955-X (FPM)	833.934,62	BB.....	26.302-8 (VIG-MS)	6.084,37
BB.....	104.480-X (ITR)	48.501,78	BB.....	32.072-2 (FNS - BLGES)	3.635,23
BB.....	283.142-2 (ICMS DESONERACAO)	16.572,37	BB.....	32.898-7 (MERENDA ESCOLAR)	10.148,24
CEF.....	51-4 (ICMS)	441.040,60	BB.....	101.201-0 (FUNDO ESPECIAL)	14.015,16
CEF.....	167-7 (TRIBUTOS MUNICIPAIS)	334.532,63	BB.....	102.955-X (FPM)	535.247,45
CEF.....	240-1 (AJUSTE 113/CID./200)	0,60	BB.....	104.480-X (ITR)	6.937,33
CEF.....	12.044-0 (CAIXA ECONOMICA)	13.269,34	BB.....	283.142-2 (ICMS DESONERACAO)	3.472,51
CEF.....	647.129-2 (PONTAL DO PADRE CIC)	6,42	CEF.....	51-4 (ICMS)	178.808,84

CONTAP - CONSULTORIA E SERVICOS ADMINI
CONTADOR CRC-CE:637/0-5

JOSE VANDEVELDER FREITAS FRANCELINO
PREFEITO MUNICIPAL

- continua -

- continuação -

R E C E I T A		D E S P E S A	
CEF.....647.133-0 (QUADRA CARAS)	482,69	CEF.....167-7 (TRIBUTOS MUNICIPAIS)	508.042,62
subtotal	4.855.433,51	CEF.....240-1 (AJUSTE 113/CID./200)	0,60
		CEF.....700-4 (TRANPORTE ESCOLAR)	17.206,27
subtotal saldos anteriores	4.855.433,51	CEF.....12.044-0 (CAIXA ECONOMICA)	14.320,46
		CEF.....647.157-8 (QUADRA SAO JOAO)	243.750,00
		CEF.....647.168-3 (PAV. SEDE E DISTRI	215.243,38
		CEF.....647.169-1 (MANACES)	129.384,96
		CEF.....647.184-5 (PAVIMENTAÇÃO PONTAL	40.644,30
		subtotal	3.906.075,05
		subtotal saldos atuais	3.906.075,05

TOTAL RECEITAS 58.106.095,90 | TOTAL DESPESAS 58.106.095,90

Farias Brito, 31 de Dezembro de 2015.

CONTAP - CONSULTORIA E SERVIÇOS ADMINI
CONTADOR CRO-CE:637/O-5

JOSE VANDEVELDER FREITAS FRANCELINO
PREFEITO MUNICIPAL

BALANÇO GERAL
 Governo Municipal de Farias Brito
 Consolidado
 Anexo 15, da Lei nº 4320, de 17/03/64.

EXERCÍCIO FINANCEIRO DE 2015
 Em R\$ 1,00

DEMONSTRAÇÃO DAS VARIAÇÕES PATRIMONIAIS

VARIAÇÕES ATIVAS		VARIAÇÕES PASSIVAS	
RESULTANTES DA EXECUÇÃO ORÇAMENTÁRIA		RESULTANTES DA EXECUÇÃO ORÇAMENTÁRIA	
Receitas Correntes		Despesas Correntes	
Receita Tributária	1.798.562,73	Pessoal e Encargos Sociais	22.797.048,55
Receitas de Contribuições	409.762,55	Outras Despesas Correntes	13.137.600,52
Receita Patrimonial	776.480,58	Despesas de Capital	
Receita de Serviços	35.582,28	Investimentos	7.909.238,37
Transferências Correntes	41.405.219,94	Amortização da Dívida	61.380,35
Outras Receitas Correntes	281.026,33		
Receitas de Capital			
Transferências de Capital	4.406.296,10	subtotal	43.905.267,79
Deduções da Receita		MUTAÇÕES PATRIMONIAIS	
Deduções - FUNDEB	-4.026.752,49	COBRANÇA DA DÍVIDA ATIVA	35.046,79
subtotal	45.086.178,02	subtotal	35.046,79
MUTAÇÕES PATRIMONIAIS		INDEPENDENTE DA EXECUÇÃO ORÇAMENTÁRIA	
AQUISIÇÃO DE BENS MÓVEIS	951.810,05	OUTRAS INSUBSISTÊNCIAS ATIVAS	23.003,99
CONST. E/OU AQUISIÇÃO DE BENS IMÓVEIS	5.018.856,66		
OUTRAS MUTAÇÕES AUMENTATIVAS DO ATÍ	49.484,33	subtotal	23.003,99
AMORTIZAÇÃO DE DÍVIDA FUNDADA	61.380,35		
subtotal	6.081.531,39		
INDEPENDENTES DA EXECUÇÃO ORÇAMENTÁRIA			
INCORPORAÇÃO DE BENS IMÓVEIS	2.533.771,39		
subtotal	2.533.771,39		
R E S U M O			
TOTAL.....	53.701.480,80	SUPERÁVIT.....	9.738.162,23
		TOTAL.....	53.701.480,80

Farias Brito, 31 de Dezembro de 2015.

CONTAP - CONSULTORIA E SERVIÇOS ADMINI
 CONTADOR CRC-CE:637/0-5

JOSE VANDELDER FREITAS FRANCELINO
 PREFEITO MUNICIPAL

	NOTA	EXERCÍCIO ATUAL	EXERCÍCIO ANTERIOR
FLUXO DE CAIXA DAS ATIVIDADES OPERACIONAIS			
Ingressos		55.671.847,66	
Receitas derivadas e originárias		3.301.414,47	
Transferências correntes recebidas		47.921.290,46	
Outros ingressos operacionais		4.449.142,73	
Desembolsos		51.529.096,04	
Pessoal e demais despesas		36.201.397,03	
Juros e encargos da dívida		0,00	
Transferências concedidas		10.542.823,01	
Outros desembolsos operacionais		4.784.876,00	
Fluxo de caixa líquido das atividades operacionais (I)		4.142.751,62	
FLUXO DE CAIXA DAS ATIVIDADES DE INVESTIMENTOS			
Ingressos		0,00	
Alienação de bens		0,00	
Amortização de empréstimos e financiamentos concedidos		0,00	
Outros ingressos de investimentos		0,00	
Desembolsos		9.437.025,83	
Aquisição de ativo não circulante		9.437.025,83	
Concessão de empréstimos e financiamentos		0,00	
Outros desembolsos de investimentos		0,00	
Fluxo de caixa líquido das atividades de investimentos (II)		-9.437.025,83	
FLUXO DE CAIXA DAS ATIVIDADES DE FINANCIAMENTO			
Ingressos		4.406.296,10	
Operações de crédito		0,00	
Integralização do capital social de empresa dependentes		0,00	
Transferências de capital recebidas		4.406.296,10	
Outros ingressos de financiamentos		0,00	
Desembolsos		61.380,35	
Amortização/Refinanciamento da dívida		0,00	
Outros desembolsos de financiamentos		61.380,35	
Fluxo de caixa líquido das atividades de financiamento (III)		4.344.915,75	
APURAÇÃO DO FLUXO DE CAIXA DO PERÍODO			
GERAÇÃO LÍQUIDA DE CAIXA E EQUIVALENTE DE CAIXA (I+II+III)		-949.358,46	
Caixa e Equivalente de Caixa Inicial		4.855.433,51	
Caixa e Equivalente de Caixa Final		3.906.075,05	

FONTE: SISTEMA: Aspec Informática - UNIDADE RESPONSÁVEL: Prefeitura Municipal de Farias Brito

GOVERNO MUNICIPAL DE FARIAS BRITO
DEMONSTRAÇÃO DOS FLUXOS DE CAIXA
PERÍODO : 01/01/2015 A 31/12/2015


EXERCÍCIO 2015
Consolidado

PÁGINA: 0002


NOTA	EXERCÍCIO ATUAL	EXERCÍCIO ANTERIOR
------	-----------------	--------------------

DATA DA EMISSÃO: 01/02/2016 - HORA DA EMISSÃO: 09:11:19

NOTA: Neste relatório, estão expressos os valores de ingressos e de desembolsos extraorçamentários.



JOSE VANDEVELDER FREITAS FRANCELINO
PREFEITO MUNICIPAL



CONTAP - CONSULTORIA E SERVIÇOS ADMINISTRATIVOS
CONTADOR CRC-CE:637/0-5

VARIACIONES PATRIMONIAIS CUANTITATIVAS


VARIACIONES PATRIMONIAIS AUMENTATIVAS

	NOTAS	EXERCICIO ATUAL	EXERCICIO ANTERIOR
Impostos, taxas e contribuciones de melhoria			
Impostos		1.743.408,62	0,00
Taxas		55.154,11	0,00
Contribuciones de melhoria		0,00	0,00
Total de impuestos, tasas e contribuciones de melhoria		1.798.562,73 	0,00
Contribuciones			
Contribuciones sociales		0,00	0,00
Contribuciones de intervencion no dominio economico		0,00	0,00
Contribucion de iluminacion publica		409.762,55	0,00
Contribucion de interes de las categorias profesionales		0,00	0,00
Total de contribuciones		409.762,55 	0,00
Exploracion e venta de bens, servicios e derechos			
Venta de mercadorias		0,00	0,00
Venta de productos		0,00	0,00
Exploracion de bens e derechos e prestacion de servicios		118.402,53	0,00
Total de exploracion e venta de bens, servicios e derechos		118.402,53 	0,00
Variaciones patrimoniales aumentativas financieras			
Juros e encargos de emprestitos e financiamientos concedidos		0,00	0,00
Juros e encargos de mora		34.361,25	0,00
Variaciones monetarias e cambiarias		0,00	0,00
Descontos financieros obtenidos		0,00	0,00
Remuneracion de depósitos bancarios e aplicaciones financieras		693.660,33	0,00
Aportes do banco central		0,00	0,00
Otras variaciones patrimoniales aumentativas - financieras		160.737,72	0,00
Total de variaciones patrimoniales aumentativas financieras		888.759,30 	0,00
Transferencias e delegaciones recibidas			
Transferencias intragubernamentales		10.542.823,01	0,00
Transferencias intergubernamentales		41.784.763,55	0,00
Transferencias das instituciones privadas		0,00	0,00
Transferencias das instituciones multigubernamentales		0,00	0,00

Transferências de consórcios públicos	0,00	0,00	0,00
Transferências do exterior	0,00	0,00	0,00
Transferências de pessoas físicas	0,00	0,00	0,00
Outras transferências e delegações recebidas	0,00	0,00	0,00
Total de transferências e delegações recebidas	52.327,586,56	0,00	0,00
Valorização e ganhos com ativos e desincorporação de passivos			
Reavaliação de ativos	0,00	0,00	0,00
Ganhos com alienação	0,00	0,00	0,00
Ganhos com incorporação de ativos por descobertas e nascimentos	0,00	0,00	0,00
Ganhos com desincorporação de passivos	0,00	0,00	0,00
Reversão de redução ao valor recuperável	0,00	0,00	0,00
Total de valorização e ganhos com ativos e desincorporação de passivos	0,00	0,00	0,00
Outras variações patrimoniais aumentativas			
Variação patrimonial aumentativa a classificar	50.880,57	0,00	0,00
Resultado positivo de participações	0,00	0,00	0,00
Operações da autoridade monetária	0,00	0,00	0,00
Reversão de provisões e ajustes de perdas	0,00	0,00	0,00
Diversas variações patrimoniais aumentativas	49.484,33	0,00	0,00
Total de outras variações patrimoniais aumentativas	100.364,90	0,00	0,00
Total de variações patrimoniais aumentativas (T)	55.643.438,57	0,00	0,00

VARIAÇÕES PATRIMONIAIS DIMINUTIVAS

Pessoal e encargos			
Remuneração a pessoal	18.991.137,48	0,00	0,00
Encargos patronais	3.805.911,07	0,00	0,00
Benefícios a pessoal	0,00	0,00	0,00
Outras variações patrimoniais diminutivas - pessoal e encargos	0,00	0,00	0,00
Total de pessoal e encargos	22.797.048,55	0,00	0,00
Benefícios previdenciários e assistenciais			
Aposentadorias e reformas	0,00	0,00	0,00
Pensões	0,00	0,00	0,00
Benefícios de prestação continuada	0,00	0,00	0,00
Benefícios eventuais	0,00	0,00	0,00
Políticas públicas de transferência de renda	0,00	0,00	0,00




Outros benefícios previdenciários e assistenciais	0,00	0,00	0,00
Total de benefícios previdenciários e assistenciais	0,00	0,00	0,00
uso de bens, serviços e consumo de capital fixo			
uso material de consumo	3.357.262,41	0,00	0,00
serviços	10.329.918,32	0,00	0,00
depreciação, amortização e exaustão	0,00	0,00	0,00
Total de uso de bens, serviços e consumo de capital fixo	13.687.180,73	0,00	0,00
Variações patrimoniais diminutivas financeiras			
Juros e encargos de empréstimos e financiamentos obtidos	0,00	0,00	0,00
Juros e encargos de mora	0,00	0,00	0,00
Variações monetárias e cambiais	0,00	0,00	0,00
Descontos financeiros concedidos	0,00	0,00	0,00
Aportes ao banco central	0,00	0,00	0,00
Outras variações patrimoniais diminutivas - financeiras	0,00	0,00	0,00
Total de variações patrimoniais diminutivas financeiras	0,00	0,00	0,00
Transferências e delegações concedidas			
Transferências intragovernamentais	10.542.823,01	0,00	0,00
Transferências intergovernamentais	0,00	0,00	0,00
Transferências a instituições privadas	0,00	0,00	0,00
Transferências a instituições multigovernamentais	0,00	0,00	0,00
Transferências a consórcios públicos	42.606,00	0,00	0,00
Transferências ao exterior	0,00	0,00	0,00
Execução orgamentária delegada a entes	0,00	0,00	0,00
Outras transferências e delegações concedidas	0,00	0,00	0,00
Total de transferências e delegações concedidas	10.585.429,01	0,00	0,00
Desvalorização e perda de ativos e incorporação de passivos			
Reavaliação, redução a valor recuperável e ajustes para perdas	0,00	0,00	0,00
Perdas com alienação	0,00	0,00	0,00
Perdas Involuntárias	23.003,99	0,00	0,00
Incorporação de passivos	0,00	0,00	0,00
Desincorporação de ativos	0,00	0,00	0,00
Total de desvalorização e perda de ativos e incorporação de passivos	23.003,99	0,00	0,00
Tributárias			
Impostos, taxas e contribuições de melhoria	0,00	0,00	0,00
Contribuições	302.925,11	0,00	0,00

Total de tributárias		302.925,11	0,00
Custo das mercadorias e produtos vendidos e dos serviços prestados			
Custo das mercadorias vendidas		0,00	0,00
Custo dos produtos vendidos		0,00	0,00
Custo dos serviços prestados		0,00	0,00
Total de custo das mercadorias e produtos vendidos e dos serviços prestados		0,00	0,00
Outras variações patrimoniais diminutivas			
Premiações		32.951,00	0,00
Resultado negativo de participações		0,00	0,00
Incentivos		100.000,00	0,00
Subvenções econômicas		0,00	0,00
Participações e contribuições		0,00	0,00
Constituição de provisões		0,00	0,00
Diversas variações patrimoniais diminutivas		486.170,37	0,00
Total de outras variações patrimoniais diminutivas		619.121,37	0,00
Total de variações patrimoniais diminutivas (II)		48.014.708,76	0,00
Resultado patrimonial do período (I) - (II)		7.628.729,81	0,00

FONTE: SISTEMA: Aspec Informática - UNIDADE RESPONSÁVEL: Prefeitura Municipal de Farias Brito - DATA DA EMISSÃO: 01/02/2016 - HORA DA EMISSÃO: 09:13:19

JOSE VANDEVELDER FREITAS FRANCELINO
PREFEITO MUNICIPAL

CONTAP - CONSÓRCIO DE SERVIÇOS ADMINISTRATIVOS
CONTADOR CRC/CE: 637/0-5