

RELATÓRIO RESUMIDO DA EXECUÇÃO ORÇAMENTÁRIA  
 BALANÇO ORÇAMENTÁRIO  
 ORÇAMENTOS FISCAL E DA SEGURIDADE SOCIAL  
 6º bimestre de 2016 (Novembro a Dezembro)

RREO - ANEXO 1 (LRF, Art 52, inciso I, alínea 'a' e 'b' do inciso II e § 1o.)


R\$ 1,00

RECEITAS ORÇAMENTÁRIAS	PREVISÃO INICIAL	PREVISÃO ATUALIZADA (a)	RECEITAS REALIZADAS				SALDO A REALIZAR (a-c)
			NO BIMESTRE (b)	% b/a	ATÉ O BIMESTRE (c)	% c/a	
RECEITAS (exceto intra-orçamentárias) (I)	51.413.146,00	51.413.146,00	12.233.427,32	23,79	48.334.114,03	94,01	3.079.031,97
RECEITAS CORRENTES	46.573.146,00	46.573.146,00	11.976.485,09	25,72	47.296.218,12	101,55	-723.072,12
RECEITA TRIBUTÁRIA	1.410.100,00	1.410.100,00	366.778,45	26,01	1.335.401,69	94,70	74.698,31
Impostos	1.298.300,00	1.298.300,00	349.687,93	26,93	1.268.462,39	97,70	29.837,61
Taxas	111.800,00	111.800,00	17.090,52	15,29	66.939,30	59,87	44.860,70
RECEITA DE CONTRIBUIÇÕES	351.500,00	351.500,00	78.936,18	22,46	438.798,73	124,84	-87.298,73
Contribuições de iluminação pública	351.500,00	351.500,00	78.936,18	22,46	438.798,73	124,84	-87.298,73
RECEITA PATRIMONIAL	545.505,00	545.505,00	61.017,79	11,19	441.296,09	80,90	104.208,91
Receitas imobiliárias	68.505,00	68.505,00	17.552,60	25,62	90.622,07	132,29	-22.117,07
Receitas de valores mobiliários	472.000,00	472.000,00	43.465,19	9,21	350.674,02	74,30	121.325,98
Outras receitas patrimoniais	5.000,00	5.000,00	0,00	0,00	0,00	0,00	5.000,00
RECEITA DE SERVIÇOS	51.700,00	51.700,00	10.553,00	20,41	55.090,00	106,56	-3.390,00
TRANSFERÊNCIAS CORRENTES	44.006.841,00	44.006.841,00	11.108.765,58	25,24	44.463.848,78	101,04	-457.007,78
Transferências intergovernamentais	43.009.841,00	43.009.841,00	10.720.776,22	24,93	41.486.857,77	96,46	1.522.983,23
Transferências de instituições privadas	10.000,00	10.000,00	0,00	0,00	0,00	0,00	10.000,00
Transferências de convênios	987.000,00	987.000,00	387.989,36	39,31	2.976.991,01	301,62	-1.989.991,01
OUTRAS RECEITAS CORRENTES	207.500,00	207.500,00	350.434,09	168,88	561.782,83	270,74	-354.282,83
Multa e juros de mora	57.500,00	57.500,00	2.228,29	3,88	23.506,80	40,88	33.993,20
Indenizações e restituições	51.000,00	51.000,00	333.211,92	653,36	426.909,18	837,08	-375.909,18
Receita da dívida ativa	49.000,00	49.000,00	3.631,56	7,41	20.747,52	42,34	28.252,48
Receitas correntes diversas	50.000,00	50.000,00	11.362,32	22,72	90.619,33	181,24	-40.619,33
RECEITAS DE CAPITAL	4.840.000,00	4.840.000,00	256.942,23	5,31	1.037.895,91	21,44	3.802.104,09
ALIENAÇÃO DE BENS	15.000,00	15.000,00	0,00	0,00	61.368,00	409,12	-46.368,00
Alienação de bens móveis	15.000,00	15.000,00	0,00	0,00	61.368,00	409,12	-46.368,00
TRANSFERÊNCIAS DE CAPITAL	4.825.000,00	4.825.000,00	256.942,23	5,33	976.527,91	20,24	3.848.472,09
Transferências intergovernamentais	350.000,00	350.000,00	256.942,23	73,41	256.942,23	73,41	93.057,77
Transferências de convênios	4.475.000,00	4.475.000,00	0,00	0,00	719.585,68	16,08	3.755.414,32
RECEITAS (intra-orçamentárias) (II)	0,00	0,00	0,00	0,00	0,00	0,00	0,00
<b>SUBTOTAL DAS RECEITAS (III) = (I + II)</b>	<b>51.413.146,00</b>	<b>51.413.146,00</b>	<b>12.233.427,32</b>	<b>23,79</b>	<b>48.334.114,03</b>	<b>94,01</b>	<b>3.079.031,97</b>
OPERAÇÕES DE CRÉDITO / REFINANCIAMENTO (IV)							
OPERAÇÕES DE CRÉDITO INTERNAS							

*Sicht J*

Para refinanciamento da dívida mobiliária								
Para refinanciamento da dívida contratual								
OPERAÇÕES DE CRÉDITO EXTERNAS								
Para refinanciamento da dívida mobiliária								
Para refinanciamento da dívida contratual								
<b>SUBTOTAL COM REFINANCIAMENTO (V) = (III + IV)</b>	51.413.146,00	51.413.146,00	12.233.427,32	23,79	48.334.114,03	94,01	3.079.031,97	
<b>DÉFICIT (VI)</b>	-	-	-	-	0,00	-	-	
<b>TOTAL (VII) = (V+VI)</b>	51.413.146,00	51.413.146,00	12.233.427,32	23,79	48.334.114,03	94,01	3.079.031,97	
<b>SALDOS DE EXERCÍCIOS ANTERIORES (utilizados para créditos adicio</b>								
Superávit financeiro	0,00	0,00	-	-	0,00	-	-	
Reabertura de créditos adicionais	-	0,00	-	-	0,00	-	-	

DESPESAS ORÇAMENTÁRIAS	DOTAÇÃO INICIAL (d)	DOTAÇÃO ATUALIZADA (e)	DESPESAS EMPENHADAS		SALDO (g)=(e-f)	DESPESAS LIQUIDADAS		SALDO (i)=(e-h)	DESPESAS PAGAS ATÉ O BIMESTRE (j)	INSCRITAS EM RESTOS A PAGAR NÃO PROCESSADOS (k)
			NO BIMESTRE	ATÉ O BIMESTRE (f)		NO BIMESTRE	ATÉ O BIMESTRE (h)			
DESPESAS (exceto intr orçamentárias)(VIII)	51.413.146,00	51.413.146,00	6.183.964,10	48.027.646,85	3.385.499,15	12.962.381,38	46.978.473,42	4.434.672,58	45.265.079,09	1.049.173,43
DESPESAS CORRENTES	40.342.713,50	41.814.923,50	4.590.357,93	39.494.724,81	2.320.198,69	11.043.964,43	39.393.993,58	2.420.929,92	38.063.855,18	100.731,23
Pessoal e encargos so	24.370.110,00	25.199.740,00	2.161.111,38	24.869.511,38	330.228,62	6.395.741,51	24.869.511,38	330.228,62	23.950.683,83	0,00
Juros e encargos da d	2.500,00	2.500,00	0,00	0,00	2.500,00	0,00	0,00	2.500,00	0,00	0,00
Outras despesas corre	15.970.103,50	16.612.683,50	2.429.246,55	14.625.213,43	1.987.470,07	4.648.222,92	14.524.482,20	2.088.201,30	14.113.171,35	100.731,23
DESPESAS DE CAPITAL	10.945.432,50	9.473.222,50	1.593.606,17	8.532.922,04	940.300,46	1.918.416,95	7.584.479,84	1.888.742,66	7.201.223,91	948.442,20
Investimentos	10.655.432,50	9.383.222,50	1.593.606,17	8.532.922,04	850.300,46	1.918.416,95	7.584.479,84	1.798.742,66	7.201.223,91	948.442,20
Amortização de dívida	290.000,00	90.000,00	0,00	0,00	90.000,00	0,00	0,00	90.000,00	0,00	0,00
Reserva de contingênci	125.000,00	125.000,00	0,00	0,00	125.000,00	0,00	0,00	125.000,00	0,00	0,00
DESPESAS (intra-orçamentárias)(IX)	0,00	0,00	0,00	0,00	0,00	0,00	0,00	0,00	0,00	0,00
<b>SUBTOTAL DAS DESPESAS(X)=(VIII+IX)</b>	51.413.146,00	51.413.146,00	6.183.964,10	48.027.646,85	3.385.499,15	12.962.381,38	46.978.473,42	4.434.672,58	45.265.079,09	1.049.173,43

*Embr* 

RELATÓRIO RESUMIDO DA EXECUÇÃO ORÇAMENTÁRIA  
 BALANÇO ORÇAMENTÁRIO  
 ORÇAMENTOS FISCAL E DA SEGURIDADE SOCIAL  
 6º bimestre de 2016 (Novembro a Dezembro)

AMORTIZAÇÃO DA DÍVIDA REFINANCIAMENTO (XI) AMORT. DA DÍVIDA INT Dívida mobiliária Outras dívidas AMORT. DA DÍVIDA EXT Dívida mobiliária Outras dívidas											
SUBTOTAL COM REFINANCIAMENTO (XII)=(X+XI)	51.413.146,00	51.413.146,00	6.183.964,10	48.027.646,85	3.385.499,15	12.962.381,38	46.978.473,42	4.434.672,58	45.265.079,09	1.049.173,43	
SUPERAVIT (XIII)	-	-	-	306.467,18	-	-	-	-	-	-	
TOTAL (XIV)=(XII+XIII)	51.413.146,00	51.413.146,00	6.183.964,10	48.334.114,03	3.385.499,15	12.962.381,38	46.978.473,42	4.434.672,58	45.265.079,09	1.049.173,43	

RECEITAS ORÇAMENTÁRIAS	PREVISÃO INICIAL	PREVISÃO ATUALIZADA (a)	RECEITAS REALIZADAS				SALDO A REALIZAR (a-c)
			NO BIMESTRE (b)	% b/a	ATÉ O BIMESTRE (c)	% c/a	
RECEITAS (intra-orçamentárias) (II)	0,00	0,00	0,00	0,00	0,00	0,00	0,00
RECEITAS CORRENTES	0,00	0,00	0,00	0,00	0,00	0,00	0,00
RECEITAS DE CAPITAL	0,00	0,00	0,00	0,00	0,00	0,00	0,00

DESPESAS INTRA-ORÇAMENTÁRIAS	DOTAÇÃO INICIAL (d)	DOTAÇÃO ATUALIZADA (e)	DESPESAS EMPENHADAS		SALDO (g)=(e-f)	DESPESAS LIQUIDADAS		SALDO (i)=(e-h)	DESPESAS PAGAS ATÉ O BIMESTRE (j)	INSCRITAS EM RESTOS A PAGAR NÃO PROCESSADOS (k)
			NO BIMESTRE	ATÉ O BIMESTRE (f)		NO BIMESTRE	ATÉ O BIMESTRE (h)			
DESPESAS (intra-orçamentárias) (IX)	0,00	0,00	0,00	0,00	0,00	0,00	0,00	0,00	0,00	0,00
DESPESAS CORRENTES	0,00	0,00	0,00	0,00	0,00	0,00	0,00	0,00	0,00	0,00
DESPESAS DE CAPITAL	0,00	0,00	0,00	0,00	0,00	0,00	0,00	0,00	0,00	0,00

*Eduardo J. [assinatura]*

RELATÓRIO RESUMIDO DA EXECUÇÃO ORÇAMENTÁRIA  
BALANÇO ORÇAMENTÁRIO  
ORÇAMENTOS FISCAL E DA SEGURIDADE SOCIAL  
6º bimestre de 2016 (Novembro a Dezembro)


FONTE: SISTEMA: Aspec Informática - UNIDADE RESPONSÁVEL: Prefeitura Municipal de Farias Brito - DATA DA EMISSÃO: 30/01/2017 - HORA DA EMISSÃO: 14:49:44

Notas: (\*) - No modelo da STM inexistente coluna para reduções de dotação. Por este motivo, as reduções foram deduzidas na própria coluna de 'Créditos adicionais', motivo pelo qual esta coluna poderá conter valores negativos, não sendo portanto nenhum erro ser exibido valores negativos na coluna 'Créditos adicionais'.

  
\_\_\_\_\_  
JOSE VANDELDENE FREITAS FRANCELINO  
PREFEITO MUNICIPAL

  
\_\_\_\_\_  
CONTAP - CONSULTORIA E SERVIÇOS ADMINI  
CONTADOR CRÉ-CE:637/0-5

  
\_\_\_\_\_  
EUDES LEITE DE AQUINO  
SECRETARIO DE ADMINISTRACAO E FINANÇAS

  
\_\_\_\_\_  
MARIA VANUSA PEREIRA LEITE  
CONTROLE INTERNO

FUNÇÃO / SUBFUNÇÃO	DOTAÇÃO INICIAL	DOTAÇÃO ATUALIZADA (a)	DESPESAS EMPENHADAS			SALDO (c) = (a-b)	DESPESAS LIQUIDADAS			SALDO (e) = (a-d)	INSCRITAS EM RESTOS A PAGAR NÃO PROCESSADOS (f)
			NO BIMESTRE	ATÉ O BIMESTRE (b)	% (b/total b)		NO BIMESTRE	ATÉ O BIMESTRE (d)	% (d/total d)		
DESPESAS (EXCETO INTRA-ORÇAMENTARIAS) (I)	51.413.146,00	51.413.146,00	6.183.964,10	48.027.646,85	100,00	3.385.499,15	12.962.381,38	46.978.473,42	100,00	4.434.672,58	1.049.173,43
LEGISLATIVA	1.775.000,00	1.775.000,00	1.623.644,76	1.623.644,76	3,38	151.355,24	1.621.844,76	1.621.844,76	3,45	153.155,24	1.800,00
Ação Legislativa	1.775.000,00	1.775.000,00	1.623.644,76	1.623.644,76	3,38	151.355,24	1.621.844,76	1.621.844,76	3,45	153.155,24	1.800,00
ADMINISTRAÇÃO	6.575.250,00	7.294.010,00	413.215,91	6.661.360,00	13,87	632.650,00	1.462.063,06	6.302.474,05	13,42	991.535,95	358.885,95
Administração Geral	6.575.250,00	7.294.010,00	413.215,91	6.661.360,00	13,87	632.650,00	1.462.063,06	6.302.474,05	13,42	991.535,95	358.885,95
SEGURANÇA PÚBLICA	267.000,00	267.000,00	11.564,97	44.135,44	0,09	222.864,56	18.206,66	43.096,44	0,09	223.903,56	1.039,00
Policiamento	267.000,00	267.000,00	11.564,97	44.135,44	0,09	222.864,56	18.206,66	43.096,44	0,09	223.903,56	1.039,00
ASSISTÊNCIA SOCIAL	2.896.000,00	2.299.715,00	161.992,51	1.778.489,51	3,70	521.225,49	403.250,79	1.773.019,40	3,77	526.695,60	5.470,11
Administração Geral	1.370.100,00	1.390.845,00	81.659,39	1.211.918,32	2,52	178.926,68	263.727,69	1.206.448,21	2,57	184.396,79	5.470,11
Assistência ao Idoso	90.000,00	21.430,00	393,00	14.277,00	0,03	7.153,00	3.243,00	14.277,00	0,03	7.153,00	0,00
Assistência ao Portador de D	40.000,00	40.000,00	0,00	7.357,03	0,02	32.642,97	0,00	7.357,03	0,02	32.642,97	0,00
Assistência à Criança e ao A	58.000,00	58.000,00	2.335,50	11.287,00	0,02	46.713,00	5.316,00	11.287,00	0,02	46.713,00	0,00
Assistência Comunitária	1.337.900,00	789.440,00	77.604,62	533.650,16	1,11	255.789,84	130.964,10	533.650,16	1,14	255.789,84	0,00
SAÚDE	11.574.748,80	12.853.773,80	1.463.803,54	12.397.638,12	25,81	456.135,68	3.279.751,80	12.265.843,85	26,11	587.929,95	131.794,27
Administração Geral	3.422.798,80	4.090.963,80	172.247,15	3.889.761,06	8,10	201.202,74	854.749,66	3.879.633,63	8,26	211.330,17	10.127,43
Atenção Básica	4.752.950,00	5.121.565,00	718.848,36	5.001.983,26	10,41	119.581,74	1.446.972,31	5.000.443,18	10,64	121.121,82	1.540,08
Assistência Hospitalar e Amb	2.610.000,00	3.040.365,00	558.242,19	2.931.230,17	6,10	109.134,83	861.945,11	2.813.128,14	5,99	227.236,86	118.102,03
Suporte Profilático e Terapê	569.000,00	393.060,00	8.309,82	373.651,21	0,78	19.408,79	78.897,88	373.651,21	0,80	19.408,79	0,00
Vigilância Epidemiológica	220.000,00	207.820,00	6.156,02	201.012,42	0,42	6.807,58	37.186,84	198.987,69	0,42	8.832,31	2.024,73
EDUCAÇÃO	20.331.684,70	20.264.359,70	1.945.222,24	19.576.442,85	40,76	687.916,85	4.741.871,42	19.556.178,07	41,63	708.181,63	20.264,78
Administração Geral	1.921.954,70	1.835.419,70	398.625,79	1.646.124,19	3,43	189.295,51	579.920,78	1.645.859,41	3,50	189.560,29	264,78
Alimentação e Nutrição	822.200,00	462.430,00	70.508,26	438.037,17	0,91	24.392,83	119.631,51	438.037,17	0,93	24.392,83	0,00
Ensino Fundamental	14.257.134,00	12.172.819,00	1.167.068,01	11.941.277,27	24,86	231.541,73	3.161.874,29	11.941.277,27	25,42	231.541,73	0,00
Ensino Profissional	220.000,00	56.515,00	0,00	0,00	0,00	56.515,00	0,00	56.515,00	0,00	56.515,00	0,00
Ensino Superior	120.000,00	120.000,00	0,00	100.000,00	0,21	20.000,00	30.000,00	80.000,00	0,17	40.000,00	20.000,00
Educação Infantil	2.712.396,00	5.459.176,00	366.839,75	5.408.823,79	11,26	50.352,21	842.394,17	5.408.823,79	11,51	50.352,21	0,00
Educação de Jovens e Adultos	253.000,00	133.000,00	-57.819,57	42.180,43	0,09	90.819,57	8.050,67	42.180,43	0,09	90.819,57	0,00
Educação Especial	25.000,00	25.000,00	0,00	0,00	0,00	25.000,00	0,00	0,00	0,00	25.000,00	0,00

*Eric J. [Signature]*

FUNÇÃO / SUBFUNÇÃO	DOTAÇÃO INICIAL	DOTAÇÃO ATUALIZADA (a)	DESPESAS EMPENHADAS			SALDO (c) = (a-b)	DESPESAS LIQUIDADAS			SALDO (e) = (a-d)	INSCRITAS EM RESTOS A PAGAR NÃO PROCESSADOS (f)
			NO BIMESTRE	ATÉ O BIMESTRE (b)	% (b/total b)		NO BIMESTRE	ATÉ O BIMESTRE (d)	% (d/total d)		
CULTURA	443.000,00	235.575,00	142.481,69	207.653,09	0,43	27.921,91	102.218,99	167.353,09	0,36	68.221,91	40.300,00
Difusão Cultural	183.000,00	235.575,00	142.481,69	207.653,09	0,43	27.921,91	102.218,99	167.353,09	0,36	68.221,91	40.300,00
Comercialização	260.000,00	0,00	0,00	0,00	0,00	0,00	0,00	0,00	0,00	0,00	0,00
URBANISMO	2.399.700,00	2.355.485,00	275.982,47	2.282.131,53	4,75	73.353,47	744.600,23	1.917.462,06	4,08	438.022,94	364.669,47
Patrimônio Hist Artístico e	350.000,00	0,00	0,00	0,00	0,00	0,00	0,00	0,00	0,00	0,00	0,00
Infra Estrutura Urbana	1.648.200,00	1.834.025,00	272.698,50	1.825.838,48	3,80	8.186,52	660.180,83	1.461.169,01	3,11	372.855,99	364.669,47
Serviços Urbanos	401.500,00	521.460,00	3.283,97	456.293,05	0,95	65.166,95	84.419,40	456.293,05	0,97	65.166,95	0,00
HABITAÇÃO	460.000,00	50.355,00	0,00	0,00	0,00	50.355,00	0,00	0,00	0,00	50.355,00	0,00
Habitação Urbana	460.000,00	50.355,00	0,00	0,00	0,00	50.355,00	0,00	0,00	0,00	50.355,00	0,00
GESTÃO AMBIENTAL	2.480.262,50	1.900.097,50	0,00	1.740.309,81	3,62	159.787,69	252.856,06	1.740.309,81	3,70	159.787,69	0,00
Preservação e Conservação Am	84.000,00	84.000,00	0,00	0,00	0,00	84.000,00	0,00	0,00	0,00	84.000,00	0,00
Controle Ambiental	2.026.262,50	1.546.262,50	0,00	1.517.136,36	3,16	29.126,14	252.856,06	1.517.136,36	3,23	29.126,14	0,00
Recursos Hídricos	370.000,00	269.835,00	0,00	223.173,45	0,46	46.661,55	0,00	223.173,45	0,48	46.661,55	0,00
AGRICULTURA	626.000,00	660.430,00	51.289,39	484.181,83	1,01	176.248,17	112.077,00	483.751,03	1,03	176.678,97	430,80
Administração Geral	467.000,00	501.430,00	51.289,39	413.087,83	0,86	88.342,17	112.077,00	412.657,03	0,88	88.772,97	430,80
Abastecimento	135.000,00	135.000,00	0,00	71.094,00	0,15	63.906,00	0,00	71.094,00	0,15	63.906,00	0,00
Irrigação	24.000,00	24.000,00	0,00	0,00	0,00	24.000,00	0,00	0,00	0,00	24.000,00	0,00
ENERGIA	20.000,00	20.000,00	0,00	0,00	0,00	20.000,00	0,00	0,00	0,00	20.000,00	0,00
Energia Elétrica	20.000,00	20.000,00	0,00	0,00	0,00	20.000,00	0,00	0,00	0,00	20.000,00	0,00
TRANSPORTE	872.000,00	765.165,00	64.244,60	724.742,44	1,51	40.422,56	193.118,59	724.742,44	1,54	40.422,56	0,00
Administração Geral	440.000,00	554.945,00	5.339,14	526.353,23	1,10	28.591,77	94.486,88	526.353,23	1,12	28.591,77	0,00
Transporte Rodoviário	432.000,00	210.220,00	58.905,46	198.389,21	0,41	11.830,79	98.631,71	198.389,21	0,42	11.830,79	0,00
DESPORTO E LAZER	567.500,00	547.180,00	30.522,02	506.917,47	1,06	40.262,53	30.522,02	382.398,42	0,81	164.781,58	124.519,05
Desporto Comunitário	567.500,00	547.180,00	30.522,02	506.917,47	1,06	40.262,53	30.522,02	382.398,42	0,81	164.781,58	124.519,05
RESERVA DE CONTINGÊNCIA	125.000,00	125.000,00	0,00	0,00	0,00	125.000,00	0,00	0,00	0,00	125.000,00	0,00
Reserva de Contingência	125.000,00	125.000,00	0,00	0,00	0,00	125.000,00	0,00	0,00	0,00	125.000,00	0,00
DESPESAS (INTRA-ORÇAMENTARIAS) (II)	0,00	0,00	0,00	0,00	0,00	0,00	0,00	0,00	0,00	0,00	0,00

RREO - Anexo 2 (LRF, Art.52, inciso II, alínea 'c')

R\$ 1,00

FUNÇÃO / SUBFUNÇÃO	DOTAÇÃO INICIAL	DOTAÇÃO ATUALIZADA (a)	DESPESAS EMPENHADAS			SALDO (c) = (a-b)	DESPESAS LIQUIDADAS			SALDO (e) = (a-d)	INSCRITAS EM RESTOS A PAGAR NÃO PROCESSADOS (f)
			NO BIMESTRE	ATÉ O BIMESTRE (b)	% (b/total b)		NO BIMESTRE	ATÉ O BIMESTRE (d)	% (d/total d)		
TOTAL (III) = (I + II)	51.413.146,00	51.413.146,00	6.183.964,10	48.027.646,85	100,00	3.385.499,15	12.962.381,38	46.978.473,42	100,00	4.434.672,58	1.049.173,43

FONTE: SISTEMA: Aspec Informática - UNIDADE RESPONSÁVEL: Prefeitura Municipal de Farias Brito - DATA DA EMISSÃO: 30/01/2017 - HORA DA EMISSÃO: 14:49:57

JOSE VANDELDERMEITAS FRANCELINO  
 PREFEITO MUNICIPAL

EUDES LEITE DE AQUINO  
 SECRETARIO DE ADMINISTRACAO E FINANÇAS

CONTAP - CONSULTORIA E SERVIÇOS ADMINI  
 CONTADOR CAC-CE:637/0-5

MARIA VANUSA PEREIRA LEITE  
 CONTROLE INTERNO

ESPECIFICAÇÃO	EVOLUÇÃO DA RECEITA REALIZADA NOS ÚLTIMOS 12 MESES						
	Jan/2016	Fev/2016	Mar/2016	Abr/2016	Mai/2016	Jun/2016	Jul/2016
RECEITAS CORRENTES (I)	4.155.103,31	3.766.731,92	4.082.447,21	3.256.797,97	4.156.598,85	5.055.031,34	3.234.046,38
Receita tributária	92.223,68	81.610,78	98.540,13	97.355,21	100.711,11	101.644,18	86.731,78
IPTU	375,49	0,00	0,00	0,00	0,00	0,00	0,00
ISS	43.548,80	33.315,51	38.627,09	46.161,20	39.347,71	51.647,81	44.916,71
ITBI	9.047,82	3.138,00	6.700,00	3.350,00	10.780,00	1.500,00	2.870,00
IRRF	34.209,27	41.989,96	43.001,71	45.421,94	41.949,05	38.616,01	36.981,11
Outras receitas tributárias	5.042,30	3.167,31	10.211,33	2.422,07	8.634,35	9.880,36	1.963,96
Receita de contribuições	41.796,23	32.914,09	36.025,09	36.886,63	39.165,77	38.803,04	36.136,30
Receita patrimonial	37.337,85	40.108,61	48.186,55	34.735,40	39.755,02	36.454,84	43.694,46
Receita de serviços	2.970,00	4.226,00	3.382,00	3.897,00	5.352,00	5.540,00	5.217,00
Transferências correntes	3.978.083,87	3.602.429,01	3.887.819,64	3.065.963,54	3.960.515,04	4.869.343,69	3.049.110,15
Cota-parte do FPM	1.277.539,36	1.599.294,57	971.441,29	1.154.835,04	1.535.651,88	1.785.783,68	830.673,47
Cota-parte do ICMS	445.493,26	273.789,13	579.765,11	419.941,93	444.042,22	438.135,58	286.805,45
Cota-parte do IPVA	46.479,43	87.156,25	54.818,78	35.413,13	29.096,84	127.862,49	53.614,49
Cota-parte do ITR	26,32	118,58	236,13	463,37	99,11	20,61	0,00
Transferências da LC 87/96	1.445,84	1.445,84	1.445,84	1.445,84	1.445,84	1.445,84	1.445,84
Transferências da LC 61/89	1.731,35	1.337,13	1.305,44	1.339,50	1.521,12	891,09	1.229,81
Transferências do Fundeb	1.395.217,88	949.807,32	1.011.515,24	911.412,12	1.143.185,24	1.153.758,88	831.551,79
Outras transferências correntes	810.150,43	689.480,19	1.267.291,81	541.112,61	805.472,79	1.361.445,52	1.043.789,30
Outras receitas correntes	2.691,68	5.443,43	8.493,80	17.960,19	11.099,91	3.245,59	13.156,69
DEDUÇÕES (II)	354.543,62	392.628,30	321.802,51	322.687,74	402.371,39	367.399,32	252.583,17
Déd. de receita para formação do Fundeb	354.543,62	392.628,30	321.802,51	322.687,74	402.371,39	367.399,32	252.583,17
RECEITA CORRENTE LÍQUIDA (III)=(I-II)	3.800.559,69	3.374.103,62	3.760.644,70	2.934.110,23	3.754.227,46	4.687.632,02	2.981.463,21

*Endert*   



ESPECIFICAÇÃO	EVOLUÇÃO DA RECEITA REALIZADA NOS ÚLTIMOS 12 MESES					TOTAL (ÚLTIMOS 12 MESES)	PREVISÃO ATUALIZADA EXERCÍCIO
	Ago/2016	Set/2016	Out/2016	Nov/2016	Dez/2016		
RECEITAS CORRENTES (I)	3.766.538,70	3.820.415,32	3.363.232,98	4.767.679,80	8.314.582,20	51.739.205,98	50.940.328,00
Receita tributária	110.607,88	96.781,11	102.417,38	110.564,05	256.214,40	1.335.401,69	1.410.100,00
IPTU	0,00	761,47	13.029,41	19.553,85	2.688,57	36.408,79	28.000,00
ISS	49.928,90	46.686,48	39.091,15	37.228,88	79.189,34	549.689,58	641.900,00
ITBI	4.400,00	4.460,00	3.430,00	5.900,00	5.000,00	60.575,82	100.500,00
IRRF	53.555,37	41.384,01	44.552,48	39.544,30	160.582,99	621.788,20	527.900,00
Outras receitas tributárias	2.723,61	3.489,15	2.314,34	8.337,02	8.753,50	66.939,30	111.800,00
Receita de contribuições	35.561,66	28.474,48	34.099,26	39.490,06	39.446,12	438.798,73	351.500,00
Receita patrimonial	39.523,84	33.506,28	26.975,45	30.158,65	30.859,14	441.296,09	545.505,00
Receita de serviços	5.403,00	4.038,00	4.512,00	6.155,00	4.398,00	55.090,00	51.700,00
Transferências correntes	3.519.130,05	3.577.497,93	3.182.401,23	4.574.273,98	7.640.268,51	48.906.836,64	48.374.023,00
Cota-parte do FPM	1.140.704,76	927.621,03	1.126.034,33	2.054.433,80	2.526.314,17	16.930.327,38	15.676.810,00
Cota-parte do ICMS	462.085,59	466.926,81	461.354,93	490.905,07	479.428,66	5.248.673,74	5.708.000,00
Cota-parte do IPVA	6.816,05	5.786,60	7.271,95	8.590,04	5.380,82	468.286,87	399.400,00
Cota-parte do ITR	178,18	1.324,63	1.491,15	175,26	117,00	4.250,34	3.500,00
Transferências da LC 87/96	1.445,84	1.445,84	1.445,84	1.445,84	1.445,84	17.350,08	26.000,00
Transferências da LC 61/89	1.242,72	1.360,86	1.438,36	1.503,19	1.599,24	16.499,81	22.200,00
Transferências do Fundeb	909.024,83	849.959,65	899.889,54	1.177.754,19	1.828.238,98	13.061.315,66	13.241.160,00
Outras transferências correntes	997.632,08	1.323.072,51	683.475,13	839.466,59	2.797.743,80	13.160.132,76	13.296.953,00
Outras receitas correntes	56.312,27	80.117,52	12.827,66	7.038,06	343.396,03	561.782,83	207.500,00
DEDUÇÕES (II)	322.494,57	280.893,04	319.807,29	511.410,65	594.366,26	4.442.987,86	4.367.182,00
Ded. de receita para formação do Fundeb	322.494,57	280.893,04	319.807,29	511.410,65	594.366,26	4.442.987,86	4.367.182,00
RECEITA CORRENTE LÍQUIDA (III)=(I-II)	3.444.044,13	3.539.522,28	3.043.425,69	4.256.269,15	7.720.215,94	47.296.218,12	46.573.146,00

FORNE: SISTEMA: Aspec Informática - UNIDADE RESPONSÁVEL: Prefeitura Municipal de Farias Brito - DATA DA EMISSÃO: 30/01/2017 - HORA DA EMISSÃO: 14:50:08

Handwritten signature and a circular stamp, likely an official seal or signature of the responsible official.

Ceará  
Governo Municipal de Farias Brito  
Consolidado

RREO - ANEXO 3 (LRF, Art.53, inciso I)

RELATÓRIO RESUMIDO DA EXECUÇÃO ORÇAMENTÁRIA  
DEMONSTRATIVO DA RECEITA CORRENTE LÍQUIDA  
ORÇAMENTO FISCAL E DA SEGURIDADE SOCIAL  
6º bimestre de 2016 (até Dezembro)

Pag.: 0003

R\$ 1,00




---

JOSE VANDEVELDER FREITAS FRANCELINO  
PREFEITO MUNICIPAL




---

EUDES LEITE DE AQUINO  
SECRETARIO DE ADMINISTRACAO E FINANÇAS



---

CONTAP - CONSULTORIA E SERVIÇOS ADMINI  
CONTADOR CRC-CE:637/0-5



---

MARIA VANUSA PEREIRA LEITE  
CONTROLE INTERNO

RREO - ANEXO 5 (LRF, Art 53, inciso III)		R\$ 1,00		
DÍVIDA FISCAL LÍQUIDA	S A L D O S			
	EM 31/DEZ/2015 (a)	EM SET/16 a OUT/16 (b)	EM NOV/16 a DEZ/16 (c)	
DÍVIDA CONSOLIDADA (I)	93.089,69	93.089,69	93.089,69	
DEDUÇÕES (II)	2.280.404,31	1.900.270,43	2.272.255,25	
Disponibilidade de caixa bruta	3.906.075,05	2.507.766,63	3.902.484,78	
Demais haveres financeiros	88.291,02	95.872,25	84.885,46	
(-) Restos a pagar processados (exceto precatórios)	1.713.961,76	703.368,45	1.715.114,99	
DÍVIDA CONSOLIDADA LÍQUIDA (III) = (I - II)	-2.187.314,62	-1.807.180,74	-2.179.165,56	
RECEITAS DE PRIVATIVAÇÕES (IV)	0,00	0,00	0,00	
PASSIVOS RECONHECIDOS (V)	0,00	0,00	0,00	
DÍVIDA FISCAL LÍQUIDA (VI) = (III + IV - V)	-2.187.314,62	-1.807.180,74	-2.179.165,56	
RESULTADO NOMINAL	PERÍODO DE REFERÊNCIA			
	NO BIMESTRE (c-b)	ATÉ BIMESTRE (c-a)		
VALOR	-371.984,82	8.149,06		
DISCRIMINAÇÃO DA META FISCAL	VALOR CORRENTE			
META DO RESULTADO NOMINAL FIXADA NO ANEXO DE METAS FISCAIS DA LDO PARA O EXERCÍCIO DE REFERÊNCIA	0,00			

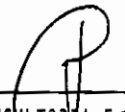
REGIME PREVIDENCIÁRIO

DÍVIDA FISCAL LÍQUIDA PREVIDENCIÁRIA	S A L D O S		
	EM 31/DEZ/2015 (a)	EM SET/16 a OUT/16 (b)	EM NOV/16 a DEZ/16 (c)
DÍVIDA CONSOLIDADA PREVIDENCIÁRIA (VII)	0,00	0,00	0,00
Passivo atuarial	0,00	0,00	0,00
Demais dívidas	0,00	0,00	0,00
DEDUÇÕES (VIII)	0,00	0,00	0,00
Disponibilidade de caixa bruta	0,00	0,00	0,00
Investimentos	0,00	0,00	0,00
Demais haveres financeiros	0,00	0,00	0,00
(-) Restos a pagar processados	0,00	0,00	0,00
DÍVIDA CONSOLIDADA LÍQUIDA PREVIDENCIÁRIA (IX) = (VII - VIII)	0,00	0,00	0,00
PASSIVOS RECONHECIDOS (X)	0,00	0,00	0,00
DÍVIDA FISCAL LÍQUIDA PREVIDENCIÁRIA (XI) = (IX - X)	0,00	0,00	0,00


FONTE: SISTEMA: Aspec Informática - UNIDADE RESPONSÁVEL: Prefeitura Municipal de Farias Brito - DATA DA EMISSÃO: 30/01/2017 - HORA DA EMISSÃO: 14:50:31

Nota - O valor do item 'II' somente será preenchido se for positivo.

  
 JOSE VANVELDE FREITAS FRANCELINO  
 PREFEITO MUNICIPAL

  
 CONTAP - CONSULTORIA E SERVIÇOS ADMINISTRATIVOS  
 CONTADOR CRC-CE:637/0-5

  
 EUDES LEITE DE AQUINO  
 SECRETÁRIO DE ADMINISTRAÇÃO E FINANÇAS

  
 MARIA VANUSA PEREIRA LEITE  
 CONTROLE INTERNO

RREO - ANEXO 6 (LRF, Art 53, inciso III)

R\$ 1,00

RECEITAS PRIMÁRIAS	PREVISÃO ATUALIZADA	RECEITAS REALIZADAS	
		ATÉ O BIMESTRE	ATÉ O BIMESTRE ANO ANTERIOR
RECEITAS PRIMÁRIAS CORRENTES (I)	46.101.146,00	46.945.544,10	39.986.221,59
Receita tributária	1.410.100,00	1.335.401,69	1.798.562,73
IPTU	28.000,00	36.408,79	31.822,18
ISS	641.900,00	549.689,58	763.282,68
ITBI	100.500,00	60.575,82	134.436,43
IRRF	527.900,00	621.788,20	813.867,33
Outras receitas tributárias	111.800,00	66.939,30	55.154,11
Receita de contribuições	351.500,00	438.798,73	409.762,55
Outras receitas de contribuição	351.500,00	438.798,73	409.762,55
Receita patrimonial líquida	73.505,00	90.622,07	82.820,25
Receita patrimonial	545.505,00	441.296,09	776.480,58
(-) Aplicações financeiras	472.000,00	350.674,02	693.660,33
Transferências correntes	44.006.841,00	44.463.848,78	37.378.467,45
Cota-parte do FPM	12.541.448,00	13.638.341,09	12.357.501,18
Cota-parte do ICMS	4.566.400,00	4.168.078,83	4.287.595,21
Cota-parte do IPVA	319.520,00	405.488,88	227.768,47
Convênios	987.000,00	2.976.991,01	602.997,40
Outras transferências correntes	25.592.473,00	23.274.948,97	19.902.605,19
Demais receitas correntes	259.200,00	616.872,83	316.608,61
Dívida ativa	49.000,00	20.747,52	35.046,79
Diversas receitas correntes	210.200,00	596.125,31	281.561,82
RECEITAS DE CAPITAL (II)	4.840.000,00	1.037.895,91	4.406.296,10
Operações de crédito (III)	0,00	0,00	0,00
Amortização de empréstimos (IV)	0,00	0,00	0,00
Alienação de bens (V)	15.000,00	61.368,00	0,00
Transferências de capital	4.825.000,00	976.527,91	4.406.296,10
Convênios	4.475.000,00	719.585,68	4.406.296,10
Outras transferências de capital	350.000,00	256.942,23	0,00
RECEITAS PRIMÁRIAS DE CAPITAL (VI)= (II - III - IV - V)	4.825.000,00	976.527,91	4.406.296,10
RECEITA PRIMÁRIA TOTAL (VII)= (I + IV)	50.926.146,00	47.922.072,01	44.392.517,69

DESPESAS PRIMÁRIAS	DOTAÇÃO ATUALIZADA	DESPESAS EMPENHADAS		DESPESAS LIQUIDADAS		INSCRITAS EM RESTOS A PAGAR NÃO PROCESSADAS	
		ATÉ O BIMESTRE EXERCÍCIO ATUAL	ATÉ O BIMESTRE EXERCÍCIO ANTERIOR	ATÉ O BIMESTRE EXERCÍCIO ATUAL	ATÉ O BIMESTRE EXERCÍCIO ANTERIOR	EM EXERCÍCIO ATUAL	EM EXECÍCIO ANTERIOR
DESPESAS CORRENTES (VIII)	41.814.923,50	39.494.724,81	35.934.649,07	39.393.993,58	35.731.831,52	100.731,23	202.817,55
Pessoal e encargos sociais	25.199.740,00	24.869.511,38	22.797.048,55	24.869.511,38	22.797.048,55	0,00	0,00
Juros e encargos da dívida (IX)	2.500,00	0,00	0,00	0,00	0,00	0,00	0,00
Outras despesas correntes	16.612.683,50	14.625.213,43	13.137.600,52	14.524.482,20	12.934.782,97	100.731,23	202.817,55
DESPESAS PRIMÁRIAS CORRENTES (X) = (VIII - IX)	41.812.423,50	39.494.724,81	35.934.649,07	39.393.993,58	35.731.831,52	100.731,23	202.817,55
DESPESAS DE CAPITAL (XI)	9.473.222,50	8.532.922,04	7.970.618,72	7.584.479,84	6.840.546,45	948.442,20	1.130.072,27
Investimentos	9.383.222,50	8.532.922,04	7.909.238,37	7.584.479,84	6.779.166,10	948.442,20	1.130.072,27
Inversões financeiras	0,00	0,00	0,00	0,00	0,00	0,00	0,00
Concessão de empréstimos (XII)	0,00	0,00	0,00	0,00	0,00	0,00	0,00
Aquisição de título de capital já integralizado (XIII)	0,00	0,00	0,00	0,00	0,00	0,00	0,00
Amortização de dívida (XIV)	90.000,00	0,00	61.380,35	0,00	61.380,35	0,00	0,00
DESPESAS PRIMÁRIAS DE CAPITAL (XV) = (XI - XII - XIII - XIV)	9.383.222,50	8.532.922,04	7.909.238,37	7.584.479,84	6.779.166,10	948.442,20	1.130.072,27
Reserva de contingência (XVI)	125.000,00	0,00	0,00	0,00	0,00	0,00	0,00
Reserva do RPPS (XVII)	0,00	0,00	0,00	0,00	0,00	0,00	0,00
DESPESA PRIMÁRIA TOTAL (XVIII) = (X + XV + XVI + XVII)	51.320.646,00	48.027.646,85	43.843.887,44	46.978.473,42	42.510.997,62	1.049.173,43	1.332.889,82
RESULTADO PRIMÁRIO (XIX) = (VII - XVIII)	-394.500,00	-105.574,84	548.630,25	-	-	-	-
SALDOS DE EXERCÍCIOS ANTERIORES	-	-	-	-	-	-	-

DISCRIMINAÇÃO DA META FISCAL	VALOR CORRENTE
META DE RESULTADO PRIMÁRIO FIXADA NO ANEXO DE METAS FISCAIS DA LDO PARA O EXERCÍCIO DE REFERÊNCIA	0,00

FONTE: SISTEMA: Aspec Informática - UNIDADE RESPONSÁVEL: Prefeitura Municipal de Farias Brito - DATA DA EMISSÃO: 30/01/2017 - HORA DA EMISSÃO: 14:50:59

RELATÓRIO RESUMIDO DA EXECUÇÃO ORÇAMENTÁRIA  
DEMONSTRATIVO DO RESULTADO PRIMÁRIO  
ORÇAMENTOS FISCAL E DA SEGURIDADE SOCIAL  
6º bimestre de 2016 (Novembro a Dezembro)



---

JOSE VANDEVELDER FREITAS FRANCELINO  
PREFEITO MUNICIPAL




---

CONTAP - CONSULTORIA E SERVIÇOS ADMINI  
CONTADOR CRC-CE:637/0-5



---

EUDES LEITE DE AQUINO  
SECRETARIO DE ADMINISTRACAO E FINANÇAS



---

MARIA VANUSA PEREIRA LEITE  
CONTROLE INTERNO

RREO - ANEXO 7 (LRF, Art 53, inciso V)

PODER / ÓRGÃO	RESTOS A PAGAR PROCESSADOS				
	INSCRITOS		PAGOS (c)	CANCELADOS (d)	A PAGAR (e)=(a+b-c-d)
	EM EXERCÍCIOS ANTERIORES (a)	EM 31 DE DEZ. EXERC. ANTERIOR (b)			
RESTOS A PAGAR (EXCETO INTRA-ORÇAMENTÁRIO (I))	900.359,00	813.602,76	1.547.066,00	165.175,10	1.720,66
Executivo	899.902,02	813.602,76	1.547.066,00	164.759,19	1.679,59
2004-GABINETE DO PREFEITO	1.267,06	0,00	0,00	1.267,06	0,00
2004-SECRETARIA DE ADMINISTRAÇÃO E FINAN	2.241,63	0,00	0,00	2.241,63	0,00
2004-SEC. MUNICIPAL DE AGRICULTURA E PEC	285,92	0,00	0,00	285,92	0,00
2004-SECRETARIA DE SAÚDE - FMS	1.762,93	0,00	0,00	1.762,93	0,00
2004-SECRETARIA DE AÇÃO SOCIAL - FAS	10.805,62	0,00	0,00	10.805,62	0,00
2005-SECRETAR. DE EDUCAÇÃO CULTURA E DES	3.151,81	0,00	0,00	3.151,81	0,00
2005-SECRETARIA DE SAÚDE - FMS	1.753,76	0,00	0,00	1.753,76	0,00
2006-SECRETAR. DE EDUCAÇÃO CULTURA E DES	46.868,92	0,00	0,00	46.868,92	0,00
2006-SECRETARIA DE SAÚDE - FMS	3.470,41	0,00	0,00	3.470,41	0,00
2006-SECRETARIA DE AÇÃO SOCIAL - FAS	5.963,24	0,00	0,00	5.963,24	0,00
2007-SEC. MUNICIPAL DE AGRICULTURA E PEC	483,10	0,00	0,00	483,10	0,00
2007-SECRETAR. DE EDUCAÇÃO CULTURA E DES	7.781,40	0,00	0,00	7.781,40	0,00
2007-SECRETARIA DE SAÚDE - FMS	735,56	0,00	0,00	735,56	0,00
2007-FUNDO DA CRIANÇA E DO ADOLESCENTE	150,00	0,00	0,00	150,00	0,00
2008-SECRETARIA DE ADMINISTRAÇÃO E FINAN	14.188,21	0,00	0,00	14.188,21	0,00
2008-SECRETAR. DE EDUCAÇÃO CULTURA E DES	59.400,00	0,00	0,00	59.400,00	0,00
2008-SECRETARIA DE SAÚDE - FMS	141,82	0,00	0,00	141,82	0,00
2008-SECRETARIA DE AÇÃO SOCIAL - FAS	0,00	0,00	0,00	0,00	0,00
2009-SECRETARIA DE ADMINISTRAÇÃO E FINAN	3.000,00	0,00	0,00	3.000,00	0,00
2009-SECRETARIA DE INFRA-ESTRUTURA	0,00	0,00	0,00	0,00	0,00
2009-SECRETAR. DE EDUCAÇÃO CULTURA E DES	8,77	0,00	0,00	8,77	0,00
2009-SECRETARIA DE SAÚDE - FMS	0,00	0,00	0,00	0,00	0,00
2009-SECRETARIA DE AÇÃO SOCIAL - FAS	789,25	0,00	0,00	789,25	0,00
2010-SECRETARIA DE AÇÃO SOCIAL - FAS	0,00	0,00	0,00	0,00	0,00
2010-FUNDO DA CRIANÇA E DO ADOLESCENTE	0,00	0,00	0,00	0,00	0,00
2011-SECRETARIA DE INFRA-ESTRUTURA	446,78	0,00	0,00	446,78	0,00

Handwritten signature and stamp area at the bottom right of the page.



RREO - ANEXO 7 (LRF, Art 53, inciso V)

PODER / ÓRGÃO	RESTOS A PAGAR PROCESSADOS				
	INSCRITOS		PAGOS (c)	CANCELADOS (d)	A PAGAR (e)=(a+b-c-d)
	EM EXERCÍCIOS ANTERIORES (a)	EM 31 DE DEZ. EXERC. ANTERIOR (b)			
2011-SECRETAR. DE EDUCAÇÃO CULTURA E DES	63,00	0,00	0,00	63,00	0,00
2011-FUNDO DA CRIANÇA E DO ADOLESCENTE	0,00	0,00	0,00	0,00	0,00
2012-SECRETARIA DE INFRA-ESTRUTURA	0,00	0,00	0,00	0,00	0,00
2012-SECRETARIA DE TRANSPORTES	0,00	0,00	0,00	0,00	0,00
2012-SECRETAR. DE EDUCAÇÃO CULTURA E DES	0,00	0,00	0,00	0,00	0,00
2012-SECRETARIA DE SAÚDE - FMS	0,00	0,00	0,00	0,00	0,00
2012-FUNDO MUNICIPAL DE ASSISTÊNCIA SOCI	0,00	0,00	0,00	0,00	0,00
2013-Secretaria de Administração e Finan	320,00	0,00	0,00	0,00	320,00
2013-Secretaria de Infra-Estrutura	0,00	0,00	0,00	0,00	0,00
2013-Secretaria de educação	735,30	0,00	0,00	0,00	735,30
2013-Secretaria de Saúde - Fms	14,43	0,00	0,00	0,00	14,43
2013-Fundo Municipal de Assistência Soci	573,10	0,00	0,00	0,00	573,10
2014-Secretaria de Administração e Finan	0,00	0,00	0,00	0,00	0,00
2014-Secretaria de Infra-Estrutura	0,00	0,00	0,00	0,00	0,00
2014-Secretaria de educação	733.500,00	0,00	733.500,00	0,00	0,00
2014-Secretaria de Saúde - Fms	0,00	0,00	0,00	0,00	0,00
2014-Fundo Municipal de Assistência Soci	0,00	0,00	0,00	0,00	0,00
2015-Secretaria de Administração e Finan	0,00	23.142,31	23.142,31	0,00	0,00
2015-Sec. Municipal de Agricul. e Meio A	0,00	866,50	866,50	0,00	0,00
2015-Secretaria de Infra-Estrutura	0,00	229.763,77	229.763,77	0,00	0,00
2015-Secretaria de Transportes	0,00	938,30	917,30	0,00	21,00
2015-Secretaria de Cultura Esporte e Juv	0,00	1.200,00	1.200,00	0,00	0,00
2015-Secretaria de educação	0,00	106.921,61	106.921,61	0,00	0,00
2015-Secretaria de Saúde - Fms	0,00	415.270,33	415.254,57	0,00	15,76
2015-Fundo Municipal de Assistência Soci	0,00	35.499,94	35.499,94	0,00	0,00
Legislativo	456,98	0,00	0,00	415,91	41,07
2008-CÂMARA MUNICIPAL	210,91	0,00	0,00	210,91	0,00
2009-CÂMARA MUNICIPAL	200,00	0,00	0,00	200,00	0,00
2011-CÂMARA MUNICIPAL	5,00	0,00	0,00	5,00	0,00

Handwritten signatures and initials are present at the bottom of the page, including a large signature on the left and a circular stamp or mark on the right.

RELATÓRIO RESUMIDO DA EXECUÇÃO ORÇAMENTÁRIO  
 DEMONSTRATIVO DOS RESTOS A PAGAR  
 POR PODER E ÓRGÃO  
 ORÇAMENTOS FISCAL E DA SEGURIDADE SOCIAL  
 6º bimestre de 2016 (Novembro a Dezembro)  
 R\$ 1,00

RREO - ANEXO 7 (LRF, Art 53, inciso V)

PODER / ÓRGÃO	RESTOS A PAGAR PROCESSADOS				
	INSCRITOS		PAGOS (c)	CANCELADOS (d)	A PAGAR (e)=(a+b-c-d)
	EM EXERCÍCIOS ANTERIORES (a)	EM 31 DE DEZ. EXERC. ANTERIOR (b)			
2012-CÂMARA MUNICIPAL	38,19	0,00	0,00	0,00	38,19
2014-Câmara Municipal	2,88	0,00	0,00	0,00	2,88
Judiciário	0,00	0,00	0,00	0,00	0,00
Munistério Público	0,00	0,00	0,00	0,00	0,00
RESTOS A PAGAR (INTRA-ORÇAMENTÁRIO (II))	0,00	0,00	0,00	0,00	0,00
<b>TOTAL (III)=(I)+(II)</b>	<b>900.359,00</b>	<b>813.602,76</b>	<b>1.547.066,00</b>	<b>165.175,10</b>	<b>1.720,66</b>

Handwritten signature and stamp area at the bottom of the page.

RELATÓRIO RESUMIDO DA EXECUÇÃO ORÇAMENTÁRIO  
 DEMONSTRATIVO DOS RESTOS A PAGAR  
 POR PODER E ÓRGÃO  
 ORÇAMENTOS FISCAL E DA SEGURIDADE SOCIAL  
 6º bimestre de 2016 (Novembro a Dezembro)  
 R\$ 1,00

RREO - ANEXO 7 (LRF, Art 53, inciso V)

PODER / ÓRGÃO	RESTOS A PAGAR NÃO PROCESSADOS					A PAGAR (f)=(a+b-d-e)
	INSCRITOS		LIQUIDADOS (c)	PAGOS (d)	CANCELADOS (e)	
	EM EXERCÍCIOS ANTERIORES (a)	EM 31 DE DEZ. EXERC. ANTERIOR (b)				
RESTOS A PAGAR (EXCETO INTRA-ORÇAMENTÁRIO (I))	1.551.696,60	1.332.889,82	1.543.753,90	1.543.753,90	699.414,01	641.418,51
Executivo	1.550.782,28	1.332.889,82	1.543.753,90	1.543.753,90	698.915,60	641.002,60
2004-GABINETE DO PREFEITO	2.534,12	0,00	0,00	0,00	1.267,06	0,00
2004-SECRETARIA DE ADMINISTRAÇÃO E FINAN	4.483,26	0,00	0,00	0,00	2.241,63	0,00
2004-SEC. MUNICIPAL DE AGRICULTURA E PEC	571,84	0,00	0,00	0,00	285,92	0,00
2004-SECRETARIA DE SAÚDE - FMS	3.525,86	0,00	0,00	0,00	1.762,93	0,00
2004-SECRETARIA DE AÇÃO SOCIAL - FAS	21.611,24	0,00	0,00	0,00	10.805,62	0,00
2005-SECRETAR. DE EDUCAÇÃO CULTURA E DES	6.303,62	0,00	0,00	0,00	3.151,81	0,00
2005-SECRETARIA DE SAÚDE - FMS	3.507,52	0,00	0,00	0,00	1.753,76	0,00
2006-SECRETAR. DE EDUCAÇÃO CULTURA E DES	93.737,84	0,00	0,00	0,00	46.868,92	0,00
2006-SECRETARIA DE SAÚDE - FMS	6.940,82	0,00	0,00	0,00	3.470,41	0,00
2006-SECRETARIA DE AÇÃO SOCIAL - FAS	11.926,48	0,00	0,00	0,00	5.963,24	0,00
2007-SEC. MUNICIPAL DE AGRICULTURA E PEC	2.253,91	0,00	0,00	0,00	1.770,81	-1.287,71
2007-SECRETAR. DE EDUCAÇÃO CULTURA E DES	15.562,80	0,00	0,00	0,00	7.781,40	0,00
2007-SECRETARIA DE SAÚDE - FMS	1.471,12	0,00	0,00	0,00	735,56	0,00
2007-FUNDO DA CRIANÇA E DO ADOLESCENTE	300,00	0,00	0,00	0,00	150,00	0,00
2008-SECRETARIA DE ADMINISTRAÇÃO E FINAN	39.519,45	0,00	0,00	0,00	25.331,24	-11.143,03
2008-SECRETAR. DE EDUCAÇÃO CULTURA E DES	118.800,00	0,00	0,00	0,00	59.400,00	0,00
2008-SECRETARIA DE SAÚDE - FMS	44.583,62	0,00	0,00	0,00	44.441,80	-44.299,98
2008-SECRETARIA DE AÇÃO SOCIAL - FAS	11.064,25	0,00	0,00	0,00	11.064,25	-11.064,25
2009-SECRETARIA DE ADMINISTRAÇÃO E FINAN	6.000,00	0,00	0,00	0,00	3.000,00	0,00
2009-SECRETARIA DE INFRA-ESTRUTURA	309.388,09	0,00	0,00	0,00	309.388,09	-309.388,09
2009-SECRETAR. DE EDUCAÇÃO CULTURA E DES	4.917,54	0,00	0,00	0,00	4.908,77	-4.900,00
2009-SECRETARIA DE SAÚDE - FMS	143,00	0,00	0,00	0,00	143,00	-143,00
2009-SECRETARIA DE AÇÃO SOCIAL - FAS	1.578,50	0,00	0,00	0,00	789,25	0,00
2010-SECRETARIA DE AÇÃO SOCIAL - FAS	141.120,00	0,00	0,00	0,00	141.120,00	-141.120,00
2010-FUNDO DA CRIANÇA E DO ADOLESCENTE	8.905,35	0,00	0,00	0,00	8.905,35	-8.905,35
2011-SECRETARIA DE INFRA-ESTRUTURA	1.293,56	0,00	0,00	0,00	846,78	-400,00

*Eduardo*

RELATÓRIO RESUMIDO DA EXECUÇÃO ORÇAMENTÁRIO  
 DEMONSTRATIVO DOS RESTOS A PAGAR  
 POR PODER E ÓRGÃO  
 ORÇAMENTOS FISCAL E DA SEGURIDADE SOCIAL  
 6º bimestre de 2016 (Novembro a Dezembro)  
 R\$ 1,00

RREO - ANEXO 7 (LRF, Art 53, inciso V)

PODER / ÓRGÃO	RESTOS A PAGAR NÃO PROCESSADOS					
	INSCRITOS		LIQUIDADOS (c)	PAGOS (d)	CANCELADOS (e)	A PAGAR (f)=(a+b-d-e)
	EM EXERCÍCIOS ANTERIORES (a)	EM 31 DE DEZ. EXERC. ANTERIOR (b)				
2011-SECRETAR. DE EDUCAÇÃO CULTURA E DES	606,00	0,00	0,00	0,00	543,00	-480,00
2011-FUNDO DA CRIANÇA E DO ADOLESCENTE	1.025,00	0,00	0,00	0,00	1.025,00	-1.025,00
2012-SECRETARIA DE INFRA-ESTRUTURA	19.851,50	0,00	0,00	0,00	0,00	0,00
2012-SECRETARIA DE TRANSPORTES	7.600,00	0,00	0,00	0,00	0,00	0,00
2012-SECRETAR. DE EDUCAÇÃO CULTURA E DES	58.987,00	0,00	0,00	0,00	0,00	0,00
2012-SECRETARIA DE SAÚDE - FMS	126.522,19	0,00	0,00	0,00	0,00	0,00
2012-FUNDO MUNICIPAL DE ASSISTÊNCIA SOCI	7.950,00	0,00	0,00	0,00	0,00	0,00
2013-Secretaria de Administração e Finan	0,00	0,00	0,00	0,00	0,00	320,00
2013-Secretaria de Infra-Estrutura	97.896,05	0,00	97.733,18	97.733,18	0,00	-97.733,18
2013-Secretaria de educação	217.224,11	0,00	181.695,11	181.695,11	0,00	-180.959,81
2013-Secretaria de Saúde - Fms	4.193,87	0,00	0,00	0,00	0,00	14,43
2013-Fundo Municipal de Assistência Soci	0,00	0,00	0,00	0,00	0,00	573,10
2014-Secretaria de Administração e Finan	604,00	0,00	0,00	0,00	0,00	0,00
2014-Secretaria de Infra-Estrutura	75.060,15	0,00	0,00	0,00	0,00	0,00
2014-Secretaria de educação	60.590,62	0,00	60.022,62	60.022,62	0,00	673.477,38
2014-Secretaria de Saúde - Fms	5.270,30	0,00	0,00	0,00	0,00	0,00
2014-Fundo Municipal de Assistência Soci	5.357,70	0,00	0,00	0,00	0,00	0,00
2015-Secretaria de Administração e Finan	0,00	11.958,16	11.958,16	11.958,16	0,00	0,00
2015-Sec. Municipal de Agricul. e Meio A	0,00	3.855,65	3.268,36	3.268,36	0,00	587,29
2015-Secretaria de Infra-Estrutura	0,00	441.927,18	441.927,18	441.927,18	0,00	0,00
2015-Secretaria de Transportes	0,00	1.422,58	1.422,58	1.422,58	0,00	0,00
2015-Secretaria de Cultura Esporte e Juv	0,00	256.237,89	256.237,89	256.237,89	0,00	0,00
2015-Secretaria de educação	0,00	452.695,00	359.573,46	359.573,46	0,00	93.121,54
2015-Secretaria de Saúde - Fms	0,00	155.247,50	120.369,50	120.369,50	0,00	34.878,00
2015-Fundo Municipal de Assistência Soci	0,00	9.545,86	9.545,86	9.545,86	0,00	0,00
Legislativo	914,32	0,00	0,00	0,00	498,41	415,91
2008-CÂMARA MUNICIPAL	504,02	0,00	0,00	0,00	293,11	-82,20
2009-CÂMARA MUNICIPAL	400,30	0,00	0,00	0,00	200,30	-0,30
2011-CÂMARA MUNICIPAL	10,00	0,00	0,00	0,00	5,00	0,00

RELATÓRIO RESUMIDO DA EXECUÇÃO ORÇAMENTÁRIO  
 DEMONSTRATIVO DOS RESTOS A PAGAR  
 POR PODER E ÓRGÃO  
 ORÇAMENTOS FISCAL E DA SEGURIDADE SOCIAL  
 6º Bimestre de 2016 (Novembro a Dezembro)  
 R\$ 1,00


RREO - ANEXO 7 (LRF, Art 53, inciso V)

PODER / ÓRGÃO	RESTOS A PAGAR NÃO PROCESSADOS					
	INSCRITOS		LIQUIDADOS (c)	PAGOS (d)	CANCELADOS (e)	A PAGAR (f)=(a+b-d-e)
	EM EXERCÍCIOS ANTERIORES (a)	EM 31 DE DEZ. EXERC. ANTERIOR (b)				
2012-CÂMARA MUNICIPAL	0,00	0,00	0,00	0,00	0,00	38,19
2014-Câmara Municipal	0,00	0,00	0,00	0,00	0,00	2,88
Judiciário	0,00	0,00	0,00	0,00	0,00	0,00
Ministério Público	0,00	0,00	0,00	0,00	0,00	0,00
RESTOS A PAGAR (INTRA-ORÇAMENTÁRIO (II))	0,00	0,00	0,00	0,00	0,00	0,00
<b>TOTAL (III)=(I)+(II)</b>	<b>1.551.696,60</b>	<b>1.332.889,82</b>	<b>1.543.753,90</b>	<b>1.543.753,90</b>	<b>699.414,01</b>	<b>641.418,51</b>

TOTAL DOS SALDOS A PAGAR (III e)+(III f) = 643.139,17

FORTE: SISTEMA: Aspec Informática - UNIDADE RESPONSÁVEL: Prefeitura Municipal de Farias Brito - DATA DA EMISSÃO: 30/01/2017 - HORA DA EMISSÃO: 14:51:04

NOTAS: - Os movimentos de 'liquidação de restos a pagar', 'anulação de liquidação de restos a pagar',  
 'anulação de pagamento' e 'reinscrição' não possuem colunas específicas neste modelo do STN,  
 tendo sido alocados na coluna mais semelhante.  
 - Mesmo que o balanço de 2016 esteja encerrado, neste relatório não constam os restos a pagar inscritos em 2016



Handwritten signature and a circular stamp with illegible text inside.

RELATÓRIO RESUMIDO DA EXECUÇÃO ORÇAMENTÁRIO  
 DEMONSTRATIVO DOS RESTOS A PAGAR  
 POR PODER E ÓRGÃO  
 ORÇAMENTOS FISCAL E DA SEGURIDADE SOCIAL  
 6º Bimestre de 2016 (Novembro a Dezembro)  
 R\$ 1,00


RREO - ANEXO 7 (LRF, Art 53, inciso V)

PODER / ÓRGÃO	RESTOS A PAGAR NÃO PROCESSADOS					
	INSCRITOS		LIQUIDADOS (c)	PAGOS (d)	CANCELADOS (e)	A PAGAR (f)=(a+b-d-e)
	EM EXERCÍCIOS ANTERIORES (a)	EM 31 DE DEZ. EXERC. ANTERIOR (b)				

  
 JOSE VANVALDEN FREITAS FRANCELINO  
 PREFEITO MUNICIPAL

  
 CONTAP - CONSULTORIA E SERVIÇOS ADMINI  
 CONTADOR CRC/CE:637/0-5

  
 EUDES LEITE DE AQUINO  
 SECRETARIO DE ADMINISTRAÇÃO E FINANÇAS

  
 MARIA VANUSA PEREIRA LEITE  
 CONTROLE INTERNO

RREO - ANEXO 8 (LDB, Art.72)

R\$ 1,00

RECEITAS DO ENSINO

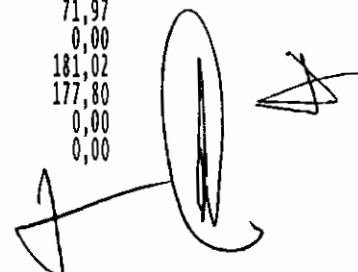
RECEITA RESULTANTE DE IMPOSTOS (caput do art. 212 da Constituição)	PREVISÃO INICIAL	PREVISÃO ATUALIZADA (a)	RECEITAS REALIZADAS	
			ATÉ O BIMESTRE (b)	% (c) = (b/a)x100
<b>1 - RECEITAS DE IMPOSTOS</b>	<b>1.333.300,00</b>	<b>1.333.300,00</b>	<b>1.282.337,99</b>	<b>96,18</b>
1.1 - Receita resultante do imposto sobre a Propriedade Predial e Territorial Urbana - IPTU	59.000,00	59.000,00	49.914,31	84,60
1.1.1 - IPTU	28.000,00	28.000,00	36.408,79	130,03
1.1.2 - Multa, juros de mora e outros encargos do IPTU	0,00	0,00	0,00	0,00
1.1.3 - Dívida ativa do IPTU	30.000,00	30.000,00	13.171,59	43,91
1.1.4 - Multa, juros de mora, atualização monetária e outros encargos da dívida ativa do IPTU	1.000,00	1.000,00	333,93	33,39
1.1.5 - Deduções da receita do IPTU	0,00	0,00	0,00	0,00
1.2 - Receita resultante do imposto sobre transmissão 'inter vivos' - ITBI	100.500,00	100.500,00	60.575,82	60,27
1.2.1 - ITBI	100.500,00	100.500,00	60.575,82	60,27
1.2.2 - Multa, juros de mora e outros encargos do ITBI	0,00	0,00	0,00	0,00
1.2.3 - Dívida ativa do ITBI	0,00	0,00	0,00	0,00
1.2.4 - Multa, juros de mora, atualização monetária e outros encargos da dívida ativa do ITBI	0,00	0,00	0,00	0,00
1.2.5 - Deduções da receita do ITBI	0,00	0,00	0,00	0,00
1.3 - Receita resultante do imposto sobre serviços de qualquer natureza - ISS	645.900,00	645.900,00	550.059,66	85,16
1.3.1 - ISS	641.900,00	641.900,00	549.689,58	85,63
1.3.2 - Multa, juros de mora e outros encargos do ISS	0,00	0,00	0,00	0,00
1.3.3 - Dívida ativa do ISS	4.000,00	4.000,00	370,08	9,25
1.3.4 - Multa, juros de mora, atualização monetária e outros encargos da dívida ativa do ISS	0,00	0,00	0,00	0,00
1.3.5 - Deduções da receita do ISS	0,00	0,00	0,00	0,00
1.4 - Receita resultante do imposto de renda retido na fonte - IRRF	527.900,00	527.900,00	621.788,20	117,79
1.4.1 - IRRF	527.900,00	527.900,00	621.788,20	117,79
1.4.2 - Multa, juros de mora e outros encargos do IRRF	0,00	0,00	0,00	0,00
1.4.3 - Dívida ativa do IRRF	0,00	0,00	0,00	0,00
1.4.4 - Multa, juros de mora, atualização monetária e outros encargos da dívida ativa do IRRF	0,00	0,00	0,00	0,00
1.4.5 - Deduções da receita do IRRF	0,00	0,00	0,00	0,00

*Edu L*

RELATÓRIO RESUMIDO DA EXECUÇÃO ORÇAMENTÁRIA  
 DEMONSTR. DAS RECEITAS E DESPESAS  
 COM MANUTENÇÃO E DESENV. DO ENSINO - MDE  
 ORÇAMENTOS FISCAL E DA SEGURIDADE SOCIAL  
 6º bimestre de 2016 (Novembro a Dezembro)

1.5 - Receita resultante do imposto territorial rural - ITR	0,00	0,00	0,00	0,00
1.5.1 - ITR	0,00	0,00	0,00	0,00
1.5.2 - Multa, juros de mora e outros encargos do ITR	0,00	0,00	0,00	0,00
1.5.3 - Dívida ativa do ITR	0,00	0,00	0,00	0,00
1.5.4 - Multa, juros de mora, atualização monetária e outros encargos da dívida ativa do ITR	0,00	0,00	0,00	0,00
1.5.5 - Deduções da receita do ITR	0,00	0,00	0,00	0,00
2 - RECEITA DE TRANSFERÊNCIAS CONSTITUCIONAIS E LEGAIS	22.450.410,00	22.450.410,00	23.429.709,68	104,36
2.1 - Cota parte do FPM	16.291.310,00	16.291.310,00	17.674.648,84	108,49
2.1.1 - Parcela referente à CF, art. 159, I, alínea b	15.676.810,00	15.676.810,00	16.930.327,38	108,00
2.1.2 - Parcela referente à CF, art. 159, I, alínea d	614.500,00	614.500,00	744.321,46	121,13
2.1.3 - Parcela referente à CF, art. 159, I, alínea e	0,00	0,00	0,00	0,00
2.2 - Cota parte do ICMS	5.708.000,00	5.708.000,00	5.248.673,74	91,95
2.3 - ICMS - desoneração - L.C. 87/1996	26.000,00	26.000,00	17.350,08	66,73
2.4 - Cota parte IPI - Exportação	22.200,00	22.200,00	16.499,81	74,32
2.5 - Cota parte ITR	3.500,00	3.500,00	4.250,34	121,44
2.6 - Cota parte IPVA	399.400,00	399.400,00	468.286,87	117,25
2.7 - Cota parte IOF-ouro	0,00	0,00	0,00	0,00
3 - TOTAL DA RECEITA DE IMPOSTOS (1 + 2)	23.783.710,00	23.783.710,00	24.712.047,67	103,90

RECEITAS ADICIONAIS PARA FINANCIAMENTO DO ENSINO	PREVISÃO INICIAL	PREVISÃO ATUALIZADA (a)	RECEITAS REALIZADAS	
			ATÉ O BIMESTRE (b)	% (c) = (b/a)x100
4 - RECEITAS DE APLICAÇÃO FINANCEIRA DE OUTROS RECURSOS DE IMPOSTOS VINCULADOS AO ENSINO	0,00	0,00	0,00	0,00
5 - RECEITAS DE TRANSFERÊNCIAS DO FNDE	2.798.500,00	2.798.500,00	2.342.555,51	83,71
5.1 - Transferências do salário-educação	502.600,00	502.600,00	544.139,06	108,26
5.2 - Transferências diretas - PDDE	5.000,00	5.000,00	0,00	0,00
5.3 - Transferências diretas - PNAE	522.200,00	522.200,00	491.168,00	94,06
5.4 - Transferências diretas - PNATE	298.700,00	298.700,00	245.044,80	82,04
5.5 - Outras transferências do FNDE	1.470.000,00	1.470.000,00	1.058.032,42	71,97
5.6 - Aplicação financeira dos recursos do FNDE	0,00	0,00	4.171,23	0,00
6 - RECEITAS DE TRANSFERÊNCIAS DE CONVÊNIOS	1.382.000,00	1.382.000,00	2.501.677,06	181,02
6.1 - Transferências de convênios	1.382.000,00	1.382.000,00	2.457.236,41	177,80
6.2 - Aplicação financeira dos recursos de convênios	0,00	0,00	44.440,65	0,00
7 - RECEITA DE OPERAÇÕES DE CRÉDITO	0,00	0,00	0,00	0,00

*Eduardo* 



RELATÓRIO RESUMIDO DA EXECUÇÃO ORÇAMENTÁRIA  
 DEMONSTR. DAS RECEITAS E DESPESAS  
 COM MANUTENÇÃO E DESENV. DO ENSINO - MDE  
 ORÇAMENTOS FISCAL E DA SEGURIDADE SOCIAL  
 6º bimestre de 2016 (Novembro a Dezembro)

FUNDEB				
RECEITAS DO FUNDEB	PREVISÃO INICIAL	PREVISÃO ATUALIZADA (a)	RECEITAS REALIZADAS	
			ATÉ O BIMESTRE (b)	% (c) = (b/a)x100
8 - OUTRAS RECEITAS PARA FINANCIAMENTO DO ENSINO	0,00	0,00	0,00	0,00
9 - TOTAL OAS RECEITAS ADICIONAIS PARA FINANCIAMENTO DO ENSINO (4+5+6+7+8)	4.180.500,00	4.180.500,00	4.844.232,57	115,88
10 - RECEITAS DESTINADAS AO FUNDEB	4.367.182,00	4.367.182,00	4.442.987,86	101,74
10.1 - Cota-parte FPM destinado ao Fundeb (20% de 2.1.1)	3.135.362,00	3.135.362,00	3.291.986,29	105,00
10.2 - Cota-parte ICMS destinado ao Fundeb (20% de 2.2)	1.141.600,00	1.141.600,00	1.080.594,91	94,66
10.3 - Cota-parte ICMS-desoneração destinado ao Fundeb (20% de 2.3)	5.200,00	5.200,00	3.469,92	66,73
10.4 - Cota-parte IPI destinado ao Fundeb (20% de 2.4)	4.440,00	4.440,00	3.288,77	74,07
10.5 - Cota-parte ITR destinado ao Fundeb (20% de (1.5 + 2.5))	700,00	700,00	849,98	121,43
10.5 - Cota-parte IPVA destinado ao Fundeb (20% de 2.6)	79.880,00	79.880,00	62.797,99	78,62
11 - RECEITAS RECEBIDAS DO FUNDEB	13.362.160,00	13.362.160,00	13.134.735,75	98,30
11.1 - Transferência de recursos do Fundeb	9.654.160,00	9.654.160,00	10.183.660,23	105,48
11.2 - Complementação da União ao Fundeb	3.587.000,00	3.587.000,00	2.877.655,43	80,22
11.3 - Receita de aplicação financeira dos recursos do Fundeb	121.000,00	121.000,00	73.420,09	0,00
12 - RESULTADO LÍQUIDO DAS TRANSFERÊNCIAS DO FUNDEB (11.1 - 10)	5.286.978,00	5.286.978,00	5.740.672,37	108,58

[SE RESULTADO LÍQUIDO DA TRANSFERÊNCIA (12)>0] = ACRÉSCIMO RESULTANTE DAS TRANSFERÊNCIAS DO FUNDEB  
 [SE RESULTADO LÍQUIDO DA TRANSFERÊNCIA (12)<0] = DECRÉSCIMO RESULTANTE DAS TRANSFERÊNCIAS DO FUNDEB

DESPESAS DO FUNDEB	DOTAÇÃO INICIAL	DOTAÇÃO ATUALIZADA (d)	DESPESAS EMPENHADAS		DESPESAS LIQUIDADAS		INSCRITAS EM RESTOS A PAGAR NÃO PROCESSADOS (f)
			ATÉ O BIMESTRE (e)	% (f)=(e/d)x100	ATÉ O BIMESTRE (e)	% (h)=(g/d)x100	
13-PAGAMENTO DOS PROFISSIONAIS DO MAGISTÉRIO	10.045.621,54	8.831.513,71	8.605.992,23	97,45	8.605.992,23	97,45	0,00
13.1 - Com educação infantil	1.352.637,82	1.460.222,45	1.420.791,52	97,30	1.420.791,52	97,30	0,00

*[Handwritten signatures and initials]*

RELATÓRIO RESUMIDO DA EXECUÇÃO ORÇAMENTÁRIA  
 DEMONSTR. DAS RECEITAS E DESPESAS  
 COM MANUTENÇÃO E DESENV. DO ENSINO - MDE  
 ORÇAMENTOS FISCAL E DA SEGURIDADE SOCIAL  
 6º bimestre de 2016 (Novembro a Dezembro)

13.2 - Com educação fundamental	8.692.983,72	7.371.291,26	7.185.200,71	97,48	7.185.200,71	97,48	0,00
14-OUTRAS DESPESAS	6.064.908,46	5.202.946,29	5.071.103,29	97,47	5.071.103,29	97,47	0,00
14.1 - Com educação infantil	259.758,18	280.418,55	272.846,30	97,30	272.846,30	97,30	0,00
14.2 - Com educação fundamental	5.805.150,28	4.922.527,74	4.798.256,99	97,48	4.798.256,99	97,48	0,00
15 - Total das despesas do Fundeb	16.110.530,00	14.034.460,00	13.677.095,52	97,45	13.677.095,52	97,45	0,00

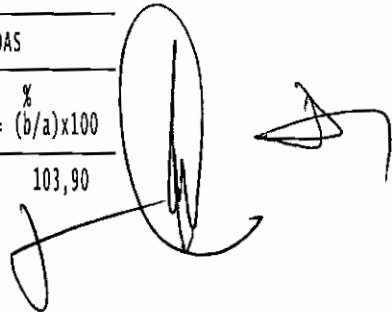
DEDUÇÕES PARA FINS DO LIMITE DO FUNDEB PARA PAGAMENTO DOS PROFISSIONAIS DO MAGISTÉRIO				VALOR	
16- Restos a pagar inscritos no exercício sem disponibilidade financeira de recursos do Fundeb				0,00	
16.1 - FUNDEB 60%				0,00	
16.2 - FUNDEB 40%				328.399,07	
17- Despesas custeadas com o 'superavit' financeiro do exercício ante				0,00	
17.1 - FUNDEB 60%				0,00	
17.2 - FUNDEB 40%				0,00	
18- Total de deduções consideradas para fins do limite do Fundeb (16+17)				0,00	
19- Total das despesas do FUNDEB para fins de limites (15-18)				13.677.095,52	
19.1 - Mínimo de 60% do FUNDEB na remuneração do Magistério (13-(16.1+17.1))/((11)x100)%				65,52	
19.2 - Mínimo de 40% de despesa com MDE, que não remuneração do magistério (14-(16.2+17.2))/((11)x100)%				36,11	
19.3 - Máximo de 5% não aplicado no exercício (100-(19.1+19.2))%				0,00	

CONTROLE DA UTILIZAÇÃO DE RECURSOS NO EXERCÍCIO SUBSEQUENTE				VALOR	
20- Recursos recebidos do fundeb em exercício anterior que não foram utilizados				0,00	
21- Despesas custeadas com o saldo do item 20 até o bimestre atual				0,00	

MANUTENÇÃO E DESENVOLVIMENTO DO ENSINO - DESPESAS CUSTEADAS COM A RECEITA RESULTANTE DE IMPOSTOS E RECURSOS DO FUNDEB

RECEITAS COM AÇÕES TÍPICAS DE MDE	PREVISÃO INICIAL	PREVISÃO ATUALIZADA (a)	RECEITAS REALIZADAS	
			ATÉ O BIMESTRE (b)	% (c) = (b/a)x100
22- Impostos e transferências destinadas à MDE (25% de 3)	5.945.927,50	5.945.927,50	6.178.011,92	103,90

*Eduardo*



RELATÓRIO RESUMIDO DA EXECUÇÃO ORÇAMENTÁRIA  
 DEMONSTR. DAS RECEITAS E DESPESAS  
 COM MANUTENÇÃO E DESENV. DO ENSINO - MDE  
 ORÇAMENTOS FISCAL E DA SEGURIDADE SOCIAL  
 6º bimestre de 2016 (Novembro a Dezembro)

DESPESAS COM AÇÕES TÍPICAS DE MDE	DOTAÇÃO INICIAL	DOTAÇÃO ATUALIZADA (d)	DESPESAS EMPENHADAS		DESPESAS LIQUIDADAS		INSCRITAS EM RESTOS A PAGAR NÃO PROCESSADOS (f)
			ATÉ O BIMESTRE (e)	% (f)=(e/d)x100	ATÉ O BIMESTRE (g)	% (h)=(g/d)x100	
23-Educação infantil	2.712.396,00	5.459.176,00	5.408.823,79	99,08	5.408.823,79	99,08	0,00
23.1 - Creche (23.1)	0,00	0,00	0,00	0,00	0,00	0,00	0,00
23.1.1 - Despesas custeadas com recursos do FUNDEB (23.1.1)	0,00	0,00	0,00	0,00	0,00	0,00	0,00
23.1.2 - Despesas custeadas com outros recursos de impostos (2)	0,00	0,00	0,00	0,00	0,00	0,00	0,00
23.2 - Pré-escola (23.2)	2.712.396,00	5.459.176,00	5.408.823,79	99,08	5.408.823,79	99,08	0,00
23.2.1 - Despesas custeadas com recursos do FUNDEB (23.2.1)	1.612.396,00	1.740.641,00	1.693.637,82	97,30	1.693.637,82	97,30	0,00
23.2.2 - Despesas custeadas com outros recursos de impostos (2)	1.100.000,00	3.718.535,00	3.715.185,97	99,91	3.715.185,97	99,91	0,00
24-Ensino fundamental	16.432.088,70	14.141.238,70	13.629.581,89	96,38	13.629.317,11	96,38	264,78
24.1 - Despesas custeadas com recursos do Fundeb	14.498.134,00	12.293.819,00	11.983.457,70	97,48	11.983.457,70	97,48	0,00
24.2 - Despesas custeadas com outros recursos de impostos	1.933.954,70	1.847.419,70	1.646.124,19	89,10	1.645.859,41	89,09	264,78
25-Ensino médio	0,00	0,00	0,00	0,00	0,00	0,00	0,00
26-Ensino superior	120.000,00	120.000,00	100.000,00	83,33	80.000,00	66,67	20.000,00
27-Ensino profissional não integrado ao ensino regular	220.000,00	56.515,00	0,00	0,00	0,00	0,00	0,00
28-Outras	0,00	0,00	0,00	0,00	0,00	0,00	0,00
<b>29 - Total de despesas com ações típicas de MDE</b>	<b>19.484.484,70</b>	<b>19.776.929,70</b>	<b>19.138.405,68</b>	<b>96,77</b>	<b>19.118.140,90</b>	<b>96,67</b>	<b>20.264,78</b>
INDICADORES DO FUNDEB			VALOR				
30-Resultado líquido das transferências do Fundeb			5.740.672,37				
31-Despesas custeadas com a complementação do Fundeb no exercício			2.877.655,43				
32-Receita de aplicação financeira dos recursos do Fundeb até o bimestre			73.420,09				
33-Despesas custeadas com superavit financeiro do exercício anterior do Fundeb			0,00				
34-Despesas custeadas com o 'superavit' financeiro do exercício anterior, de outros recursos de impostos			460.966,83				
35-Restos a pagar inscritos no exercício sem disponibilidade financeira			173.672,77				
36-Cancelamento no exercício de restos a pagar inscritos com dispon. de recursos de impostos vinculados ao ensino			0,00				
37-Total das deduções para fins do limite constitucional			9.326.387,49				
38-Total das despesas para fins de limite ((23 + 24) - 37)			9.712.018,19				

RELATÓRIO RESUMIDO DA EXECUÇÃO ORÇAMENTÁRIA  
 DEMONSTR. DAS RECEITAS E DESPESAS  
 COM MANUTENÇÃO E DESENV. DO ENSINO - MDE  
 ORÇAMENTOS FISCAL E DA SEGURIDADE SOCIAL  
 6º bimestre de 2016 (Novembro a Dezembro)

39-Mínimo de 25% das receitas resultantes de impostos em MDE  $(38/3 \times 100)\%$

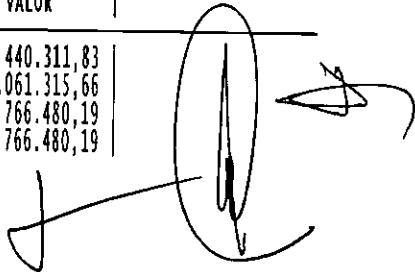
39,30

OUTRAS INFORMAÇÕES PARA CONTROLE

OUTRAS DESPESAS CUSTEADAS COM RECEITAS ADICIONAIS PARA FINANCIAMENTO DO ENSINO	DOTAÇÃO INICIAL	DOTAÇÃO ATUALIZADA (d)	DESPESAS EMPENHADAS		DESPESAS LIQUIDADAS		INSCRITAS EM RESTOS A PAGAR NÃO PROCESSADOS (f)
			ATÉ O BIMESTRE (e)	% (f)=(e/d)x100	ATÉ O BIMESTRE (g)	% (h)=(g/d)x100	
40 - Despesas custeadas com a aplicação financeira de outros recursos impostos vinculados ao ensino	0,00	0,00	0,00	0,00	0,00	0,00	0,00
41 - Despesas custeadas com a contribuição social do salário-educação	438.037,17	438.037,17	438.037,17	100,00	438.037,17	100,00	0,00
42 - Despesas custeadas com operações de crédito	0,00	0,00	0,00	0,00	0,00	0,00	0,00
43 - Despesas custeadas com outras receitas para financiamento do ensino	0,00	0,00	0,00	0,00	0,00	0,00	0,00
44 - Total de outras despesas custeadas com receitas adicionais para financiamento do ensino (40+41+42+43)	438.037,17	438.037,17	438.037,17	100,00	438.037,17	100,00	0,00
45 - Total geral de despesas com MDE (29+44)	19.556.178,07	19.556.178,07	19.556.178,07	100,00	19.556.178,07	100,00	20.264,78

RESTOS A PAGAR INSCRITOS COM DISPONIBILIDADE FINANCEIRA DE RECURSOS DE IMPOSTOS VINCULADOS AO ENSINO	A PAGAR ATÉ O BIMESTRE	CANCELADAS EM EXERCÍCIO(g)
47 - Restos a pagar de despesas com MDE		
47.1 - Executadas com recursos de impostos ao ensino	1.470,60	0,00
47.2 - Executadas com recursos do FUNDEB	735,30	0,00
	735,30	0,00

FLUXO FINANCEIRO DOS RECURSOS DO FUNDEB	VALOR
48-SALDO FINANCEIRO DO FUNDEB EM 31 DE DEZEMBRO DO EXERCÍCIO ANTERIO	440.311,83
49-(+) INGRESSO DE RECURSOS DO FUNDEB ATÉ O BIMESTRE	13.061.315,66
50-(-) PAGAMENTOS EFETUADOS ATÉ O BIMESTRE	12.766.480,19
50.1-(-) Orçamento do exercício	12.766.480,19

*Elet* 

RELATÓRIO RESUMIDO DA EXECUÇÃO ORÇAMENTÁRIA  
DEMONSTR. DAS RECEITAS E DESPESAS  
COM MANUTENÇÃO E DESENV. DO ENSINO - MDE  
ORÇAMENTOS FISCAL E DA SEGURIDADE SOCIAL  
6º bimestre de 2016 (Novembro a Dezembro)

---

50.2-(-) Restos a pagar	0,00
51-(+) RECEITA DE APLICAÇÃO FINANCEIRA DOS RECURSOS DO FUNDEB ATÉ O	73.420,09
52-(=) SALDO FINANCEIRO DO FUNDEB NO EXERCÍCIO ATUAL	808.567,39

---


FONTE: SISTEMA: Aspec Informática - UNIDADE RESPONSÁVEL: Prefeitura Municipal de Farias Brito - DATA DA EMISSÃO: 30/01/2017 - HORA DA EMISSÃO: 14:51:28

Notas: - O item 35 exibirá, nos bimestres anteriores a dezembro, o 'valor liquidado e a pagar' sem disponibilidade financeira, para que já se tenha uma 'prévia' do valor que será deduzido em dezembro. Isto permite que se tenha conhecimento antecipado de deduções que só seriam exibidas em dezembro.

  
\_\_\_\_\_  
JOSE VANDEVLDE FREITAS FRANCELINO  
PREFEITO MUNICIPAL

  
\_\_\_\_\_  
CONTAP - CONSULTORIA E SERVIÇOS ADMINI  
CONTADOR CRC-CE:637/0-5

  
\_\_\_\_\_  
EUDES LEITE DE AQUINO  
SECRETARIO DE ADMINISTRAÇÃO E FINANÇAS

  
\_\_\_\_\_  
MARIA VANUSA PEREIRA LEITE  
CONTROLE INTERNO

RREO - ANEXO 12 (LC 141/2012, art.35)

R\$ 1,00

RECEITAS PARA APURAÇÃO DA APLICAÇÃO EM AÇÕES E SERVIÇOS PÚBLICOS DE SAÚDE	PREVISÃO INICIAL	PREVISÃO ATUALIZADA (a)	RECEITAS REALIZADAS	
			ATÉ O BIMESTRE (b)	% (c) = (b/a)x100
RECEITAS DE IMPOSTOS LÍQUIDA (I)	1.333.300,00	1.333.300,00	1.282.337,99	96,18
Imposto Predial e Territorial Urbano - IPTU	28.000,00	28.000,00	36.408,79	130,03
Imposto sobre Transmissão de Bens Intervivos - ITBI	100.500,00	100.500,00	60.575,82	60,27
Imposto sobre Serviços de Qualquer Natureza - ISS	641.900,00	641.900,00	549.689,58	85,63
Imposto de Renda Retido na Fonte - IRRF	527.900,00	527.900,00	621.788,20	117,79
Imposto Territorial Rural - ITR	0,00	0,00	0,00	0,00
Multas, juros de mora e outros encargos de impostos	0,00	0,00	0,00	0,00
Dívida ativa de impostos	34.000,00	34.000,00	13.541,67	39,83
Multas, juros de mora, atualização monetária e outros encargos da dívida ativa de impostos	1.000,00	1.000,00	333,93	33,39
RECEITAS DE TRANSFERÊNCIAS CONSTITUCIONAIS E LEGAIS (II)	22.450.410,00	22.450.410,00	23.429.709,68	104,36
Cota Parte FPM	16.291.310,00	16.291.310,00	17.674.648,84	108,49
Cota Parte ITR	3.500,00	3.500,00	4.250,34	121,44
Cota Parte IPVA	399.400,00	399.400,00	468.286,87	117,25
Cota Parte ICMS	5.708.000,00	5.708.000,00	5.248.673,74	91,95
Cota Parte IPI - Exportação	22.200,00	22.200,00	16.499,81	74,32
Compensações Financeiras Provenientes de Impostos e Transferências constitucionais	26.000,00	26.000,00	17.350,08	66,73
Desoneração ICMS LC 87/97	26.000,00	26.000,00	17.350,08	66,73
Outras	0,00	0,00	0,00	0,00
<b>TOTAL DE RECEITAS PARA APURAÇÃO DA APLICAÇÃO EM AÇÕES E SERVIÇOS PÚBLICOS DE SAÚDE(III) = I+II</b>	<b>23.783.710,00</b>	<b>23.783.710,00</b>	<b>24.712.047,67</b>	<b>103,90</b>

RECEITAS ADICIONAIS PARA FINANCIAMENTO DA SAÚDE	PREVISÃO INICIAL	PREVISÃO ATUALIZADA (c)	RECEITAS REALIZADAS	
			ATÉ O BIMESTRE (d)	% (d/c)*100
TRANSFERÊNCIAS DE RECURSOS DO SISTEMA ÚNICO DE SAÚDE - SUS (II)	7.020.850,00	7.020.850,00	6.259.380,57	89,15
Provenientes da União	6.770.850,00	6.770.850,00	6.079.380,57	89,79
Provenientes do Estado	250.000,00	250.000,00	180.000,00	72,00
Desoneração ICMS (LC 87/96)	0,00	0,00	0,00	0,00
Outras receitas do SUS	0,00	0,00	0,00	0,00
TRANSFERÊNCIAS VOLUNTÁRIAS	1.080.000,00	1.080.000,00	230.000,00	21,30

*[Handwritten signatures and initials]*

RECEITAS DE OPERAÇÕES DE CRÉDITO VINCULADAS À SAÚDE	0,00	0,00	0,00	0,00
OUTRAS RECEITAS PARA FINANCIAMENTO DA SAÚDE	10.000,00	10.000,00	34.384,68	343,85
<b>TOTAL DE RECEITAS ADICIONAIS PARA FINANCIAMENTO DA SAÚDE</b>	<b>8.110.850,00</b>	<b>8.110.850,00</b>	<b>6.523.765,25</b>	<b>80,43</b>

DESPESAS COM SAÚDE (por grupo de natureza de despesa)	DOTAÇÃO INICIAL	DOTAÇÃO ATUALIZADA (e)	DESPESAS EMPENHADAS		DESPESAS LIQUIDADAS		INSCRITAS EM RESTOS A PAGAR NÃO PROCESSADOS
			ATÉ O BIMESTRE (f)	% (f/e) x 100	ATÉ O BIMESTRE (g)	% (g/e) x 100	
<b>DESPESAS CORRENTES</b>	<b>9.521.748,80</b>	<b>11.825.013,80</b>	<b>11.498.929,61</b>	<b>97,24</b>	<b>11.467.735,33</b>	<b>96,98</b>	<b>31.194,28</b>
Pessoal e encargos sociais	6.901.950,00	7.720.060,00	7.697.994,66	99,71	7.697.994,66	99,71	0,00
Juros e encargos da dívida	500,00	500,00	0,00	0,00	0,00	0,00	0,00
Outras despesas correntes	2.619.298,80	4.104.453,80	3.800.934,95	92,61	3.769.740,67	91,85	31.194,28
<b>DESPESAS DE CAPITAL</b>	<b>2.053.000,00</b>	<b>1.028.760,00</b>	<b>898.708,51</b>	<b>87,36</b>	<b>798.108,52</b>	<b>77,58</b>	<b>100.599,99</b>
Investimentos	2.043.000,00	1.018.760,00	898.708,51	88,22	798.108,52	78,34	100.599,99
Inversões financeiras	0,00	0,00	0,00	0,00	0,00	0,00	0,00
Amortização de dívidas	10.000,00	10.000,00	0,00	0,00	0,00	0,00	0,00
<b>TOTAL DAS DESPESAS COM SAÚDE (IV)</b>	<b>11.574.748,80</b>	<b>12.853.773,80</b>	<b>12.397.638,12</b>	<b>96,45</b>	<b>12.265.843,85</b>	<b>95,43</b>	<b>131.794,27</b>

DESPESAS COM SAÚDE NÃO COMPUTADAS PARA FINS DE APURAÇÃO DO PERCENTUAL MÍNIMO	DOTAÇÃO INICIAL	DOTAÇÃO ATUALIZADA	DESPESAS EMPENHADAS		DESPESAS LIQUIDADAS		INSCRITAS EM RESTOS A PAGAR NÃO PROCESSADOS
			ATÉ O BIMESTRE (h)	% (h/IVf) x 100	ATÉ O BIMESTRE (i)	% (i/IVg) x 100	
DESPESAS COM INATIVOS E PENSIONISTAS	0,00	0,00	0,00	0,00	0,00	0,00	0,00
DESPESAS COM ASSISTÊNCIA À SAÚDE QUE NÃO ATENDE AO PRINCÍPIO DE ACESSO UNIVERSAL	0,00	0,00	0,00	0,00	0,00	0,00	0,00
<b>DESPESAS CUSTEADAS COM OUTROS RECURSOS</b>	<b>6.259.380,57</b>	<b>6.259.380,57</b>	<b>6.259.380,57</b>	<b>50,49</b>	<b>6.259.380,57</b>	<b>51,03</b>	<b>0,00</b>
Recursos de transferências do sistema único de saúde - SUS	6.259.380,57	6.259.380,57	6.259.380,57	50,49	6.259.380,57	51,03	0,00
Recursos de operações de crédito	0,00	0,00	0,00	0,00	0,00	0,00	0,00
Outros recursos	0,00	0,00	0,00	0,00	0,00	0,00	0,00
OUTRAS AÇÕES E SERVIÇOS NÃO COMPUTADOS	0,00	0,00	0,00	0,00	0,00	0,00	0,00
RESTOS A PAGAR NÃO PROCESSADOS INSCRITOS INDEVIDAMENTE NO EXERCÍCIO SEM DISPONIBILIDADE FINANCEIRA	-	-	0,00		0,00	-	
DESPESAS CUSTEADAS COM DISPONIBILIDADE DE CAIXA VINCULADA AOS RESTOS A PAGAR CANCELADOS	0,00	0,00	0,00	0,00	0,00	0,00	0,00

*Ende*

DESPESAS CUSTEADAS COM RECURSOS VINCULADOS A PARCELA DO PERCENTUAL MÍNIMO QUE NÃO FOI APLICADA EM AÇÕES E SERVIÇOS DE EM EXERCÍCIOS ANTERIORES	0,00	0,00	0,00	0,00	0,00	0,00	0,00	0,00
TOTAL DAS DESPESAS COM NÃO COMPUTADAS (V)	6.259.380,57	6.259.380,57	6.259.380,57	100,00	6.259.380,57	100,00	0,00	0,00
TOTAL DAS DESPESAS COM AÇÕES E SERVIÇOS PÚBLICOS DE SAÚDE (VI)=(IV-V)	5.315.368,23	6.594.393,23	6.138.257,55	93,08	6.006.463,28	91,08	131.794,27	24,84
PARTICIPAÇÃO DAS DESPESAS COM AÇÕES E SERVIÇOS PÚBLICOS DE SAÚDE NAS RECEITAS DE IMPOSTOS LÍQ. E TRANSF. CONSTITUC. E LEGAIS - LIMITE CONSTITUCIONAL 15% - (VII/III)*100 (VITX)								
VALOR REFERENTE A DIFERENÇA ENTRE O VALOR EXECUTADO E O LIMITE MÍNIMO CONSTITUCIONAL (VII - (I5XIIIb))								
2.431.450,40								

EXECUÇÃO DE RESTOS A PAGAR NÃO PROCESSADOS COM DISPONIBILIDADE DE CAIXA	INSCRITOS	CANCELADOS/ PRESCRITOS	PAGOS	A PAGAR	PARCELA CONSIDERADA NO LIMITE
Inscritos em 2015	0,00	0,00	0,00	0,00	0,00
Inscritos em 2014	0,00	0,00	0,00	0,00	0,00
Inscritos em 2013	0,00	0,00	0,00	0,00	0,00
Inscritos em 2012	0,00	0,00	0,00	0,00	0,00
Inscritos em exercícios anteriores a 2012	0,00	0,00	0,00	0,00	0,00
TOTAL (VIII)	0,00	0,00	0,00	0,00	0,00

CONTROLE DE RESTOS A PAGAR CANCELADOS OU PRESCRITOS PARA FINS DE APLICAÇÃO DA DISPONIBILIDADE DE CAIXA CONFORME ART 24, PAR 1º, 2º	RESTOS A PAGAR CANCELADOS OU PRESCRITOS			
	SALDO INICIAL	DESPESAS CUSTEADAS NO EXERC. DE REFERENCIA	SALDO FINAL (NÃO APLICADO)	
Restos a pagar cancelados ou prescritos em 2016	0,00	0,00	0,00	0,00
Restos a pagar cancelados ou prescritos em 2015	0,00	0,00	0,00	0,00
Restos a pagar cancelados ou prescritos em 2014	0,00	0,00	0,00	0,00
Restos a pagar cancelados ou prescritos em 2013	0,00	0,00	0,00	0,00
Restos a pagar cancelados ou prescritos em exercícios anteriores a 2012	0,00	0,00	0,00	0,00
Total	0,00	0,00	0,00	0,00

*[Handwritten signature]*



RELATÓRIO RESUMIDO DA EXECUÇÃO ORÇAMENTÁRIA  
 DEMONSTRATIVO DAS RECEITAS DE IMPOSTOS E  
 DAS DESPESAS PRÓPRIAS COM SAÚDE  
 ORÇAMENTOS FISCAL E DA SEGURIDADE SOCIAL  
 6º bimestre de 2016 (Novembro a Dezembro)

CONTROLE DO VALOR REFERENTE AO PERCENTUAL MÍNIMO NÃO CUMPRIDO EM EXERCÍCIOS ANTERIORES PARA FINS DE APLICAÇÃO DOS RECURSOS VINCULADOS CONFORME ARTS 25 E 26	LIMITE NÃO CUMPRIDO		
	SALDO INICIAL	DESPESAS CUSTEADAS NO EXERC. DE REFERENCIA	SALDO FINAL (NÃO APLICADO)
Restos a pagar cancelados ou prescritos em 2016	0,00	0,00	0,00
Restos a pagar cancelados ou prescritos em 2015	0,00	0,00	0,00
Restos a pagar cancelados ou prescritos em 2014	0,00	0,00	0,00
Restos a pagar cancelados ou prescritos em 2013	0,00	0,00	0,00
Restos a pagar cancelados ou prescritos em exercícios anteriores a 2012	0,00	0,00	0,00
Total	0,00	0,00	0,00

DESPESAS COM SAÚDE (por subfunção )	DOTAÇÃO INICIAL	DOTAÇÃO ATUALIZADA	DESPESAS EMPENHADAS		DESPESAS LIQUIDADAS		INSCRITAS EM RESTOS A PAGAR NÃO PROCESSADOS
			ATÉ O BIMESTRE (l)	% (l/total l)x100	ATÉ O BIMESTRE (m)	% (m/total m)x100	
Atenção básica	4.752.950,00	5.121.565,00	5.001.983,26	40,35	5.000.443,18	40,77	1.540,08
Assistência hospitalar e ambulatorial	2.610.000,00	3.040.365,00	2.931.230,17	23,64	2.813.128,14	22,93	118.102,03
Suporte profilático e terapêutico	569.000,00	393.060,00	373.651,21	3,01	373.651,21	3,05	0,00
Vigilância sanitária	0,00	0,00	0,00	0,00	0,00	0,00	0,00
Vigilância epidemiológica	220.000,00	207.820,00	201.012,42	1,62	198.987,69	1,62	2.024,73
Alimentação e nutrição	0,00	0,00	0,00	0,00	0,00	0,00	0,00
Outras subfunções	3.422.798,80	4.090.963,80	3.889.761,06	31,38	3.879.633,63	31,63	10.127,43
<b>TOTAL DE OESPESAS</b>	<b>11.574.748,80</b>	<b>12.853.773,80</b>	<b>12.397.638,12</b>	<b>100,00</b>	<b>12.265.843,85</b>	<b>100,00</b>	<b>131.794,27</b>

FONTE: SISTEMA: Aspec Informática - UNIDADE RESPONSÁVEL: Prefeitura Municipal de Farias Brito - DATA DA EMISSÃO: 30/01/2017 - HORA DA EMISSÃO: 14:52:20

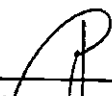
Handwritten signature and a circular stamp with illegible text inside.

RELATÓRIO RESUMIDO DA EXECUÇÃO ORÇAMENTÁRIA  
DEMONSTRATIVO DAS RECEITAS DE IMPOSTOS E  
DAS DESPESAS PRÓPRIAS COM SAÚDE  
ORÇAMENTOS FISCAL E DA SEGURIDADE SOCIAL  
6º bimestre de 2016 (Novembro a Dezembro)



---

JOSE VANDEVELDY AZEITAS FRANCELINO  
PREFEITO MUNICIPAL




---

CONTAP - CONSULTORIA E SERVIÇOS ADMINI  
CONTADOR CRC-CE:637/O-5



---

EUDES LEITE DE AQUINO  
SECRETARIO DE ADMINISTRACAO E FINANÇAS




---

MARIA VANUSA PEREIRA LEITE  
CONTROLE INTERNO

RREO - ANEXO 13 (Lei no. 11.079 de 30.12.2004, arts 22,25 e 28 )

R\$ 1,00

ESPECIFICAÇÃO	SALDO TOTAL EM 31 DE DEZEMBRO DO EXERCÍCIO ANTERIOR (a)	REGISTROS EFETUADOS EM EXERCÍCIO ATUAL		SALDO TOTAL (c)=(a+b)
		No bimestre	Até o bimestre (b)	
TOTAL DE ATIVOS				
Direitos futuros				
Ativos contabilizados na SPE				
Contrapartida para provisões de PPP				
TOTAL DE PASSIVOS(I)				
Obrigações não relacionadas a serviços				
Contrapartida para ativos da SPE				
Provisões de PPP				
GARANTIAS DE PPP (II)				
SALDO LÍQUIDO DE PASSIVOS DE PPP (III) = ( I-II )				
PASSIVOS CONTINGENTES				
Contraprestações futuras				
Riscos não provisionados				
Outros passivos contingentes				
ATIVOS CONTINGENTES				
Serviços futuros				
Outros ativos contingentes				

*Eduardo* ↓ 


DESPESAS DE PPP	EXERCÍCIO ANTERIOR	EXERCÍCIO CORRENTE (EC)	<EC + 1>	<EC + 2>	<EC + 3>	<EC + 4>	<EC + 5>	<EC + 6>	<EC + 7>	<EC + 8>	<EC + 9>
Do ente federado											
Das estatais não-dependentes											
TOTAL DAS DESPESAS											
RECEITA CORRENTE LÍQUIDA(RCL)	40.679.881,92	47.296.218,12									
TOTAL DAS DESPESAS / RCL (%)											
Nota:											

FONTE: SISTEMA: Aspec Informática - UNIDADE RESPONSÁVEL: Prefeitura Municipal de Farias Brito - DATA DA EMISSÃO: 30/01/2017 - HORA DA EMISSÃO: 14:52:38

  
 JOSE VANDERELEI FREITAS FRANCELINO  
 PREFEITO MUNICIPAL

  
 CONTAP - CONSULTORIA E SERVIÇOS ADMINI  
 CONTADOR CRO-CE:637/0-5

  
 EUDES LEITE DE AQUINO  
 SECRETARIO DE ADMINISTRACAO E FINANÇAS

  
 MARIA VANUSA PEREIRA LEITE  
 CONTROLE INTERNO

LRF, Art 48, Anexo XIV

R\$ 1,00

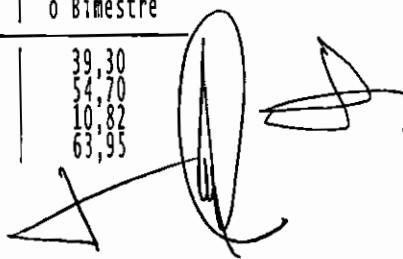
BALANÇO ORÇAMENTÁRIO		Até o Bimestre
<b>RECEITAS</b>		
Previsão Inicial da Receita		51.413.146,00
Previsão Atualizada da Receita		51.413.146,00
Receitas Realizadas		48.334.114,03
Deficit Orçamentário		0,00
Saldos de Exercícios Anteriores (Utilizados para créditos Adicionais)		0,00
<b>DESPESAS</b>		
Dotação inicial		51.413.146,00
Créditos Adicionais		0,00
Dotação Atualizada		51.413.146,00
Despesas Empenhadas		48.027.646,85
Despesas Liquidadas		46.978.473,42
Despesas Pagas		45.265.079,09
Superavit Orçamentário		306.467,18
DESPESAS POR FUNÇÃO/SUBFUNÇÃO		Até o Bimestre
Despesas Empenhadas		48.027.646,85
Despesas Liquidadas		46.978.473,42
RECEITA CORRENTE LÍQUIDA - RCL		Até o Bimestre
Receita Corrente Líquida		47.296.218,12
RECEITAS E DESPESAS DOS REGIMES DE PREVIDÊNCIA		Até o Bimestre
<b>Regime Geral de Previdência Social</b>		
Receitas Previdenciárias Realizadas (I)		
Despesas Previdenciárias Liquidadas (II)		
Resultado Previdenciárias Liquidadas (III) = (I - II)		
<b>Regime Próprio de Previdência Social dos Servidores Públicos</b>		
Receitas Previdenciárias Realizadas (IV)		0,00
Despesas Previdenciárias Liquidadas (V)		0,00
Resultado Previdenciário (VI) = (IV - V)		0,00

Handwritten signatures and initials, including a large circular mark and a signature that appears to be 'E. Brito'.

RESULTADOS NOMINAL E PRIMÁRIO	Meta fixada no AMF da LDO (a)	Resultado apurado até o bimestre (b)	% em relação à meta (b/a)
Resultado Nominal	0,00	8.149,06	0,00 %
Resultado Primário	0,00	-105.574,84	0,00 %

RESTOS A PAGAR POR PODER E MINISTÉRIO PÚBLICO	Inscrição	Cancelamento Até o Bimestre	Pagamento Até o Bimestre	Saldo a Pagar
<b>RESTOS A PAGAR PROCESSADOS</b>				
Poder Executivo	1.713.504,78	164.759,19	1.547.066,00	1.679,59
Poder Legislativo	456,98	415,91	0,00	41,07
Poder Judiciário	0,00	0,00	0,00	0,00
Ministério Público	0,00	0,00	0,00	0,00
<b>RESTOS A PAGAR NÃO PROCESSADOS</b>				
Poder Executivo	2.883.672,10	698.915,60	1.543.753,90	476.243,41
Poder Legislativo	914,32	498,41	0,00	0,00
Poder Judiciário	0,00	0,00	0,00	0,00
Ministério Público	0,00	0,00	0,00	0,00
<b>TOTAL</b>	<b>4.598.548,18</b>	<b>864.589,11</b>	<b>3.090.819,90</b>	<b>477.964,07</b>

DESPESAS COM AÇÕES TÍPICAS DE MANUTENÇÃO E DESENVOLVIMENTO DO ENSINO	Valor Apurado Até o Bimestre	Limites Constitucionais Anuais	
		% Mínimo a Aplicar no Exercício	% Aplicado Até o Bimestre
Mínimo Anual de <18%/25%> das receitas de impostos na manutenção e Desenvolvimento do Ensino	9.712.018,19	25%	39,30
Mínimo Anual de 60% do FUNDEB na Remuneração do Magistério com Ensino Fundamental e Médio	7.185.200,71	60%	54,70
Mínimo Anual de 60% do FUNDEB na Remuneração do Magistério com Educ. Infantil e Ensino Fundamental	1.420.791,52	60%	10,82
Complementação da União ao FUNDEB	2.877.655,43	R\$4.500.000,00	63,95

*Eduardo* 

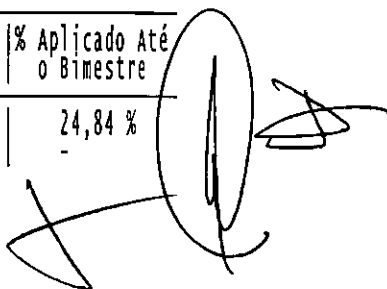
RELATÓRIO RESUMIDO DA EXECUÇÃO ORÇAMENTÁRIA  
 DEMONSTRATIVO SIMPLIFICADO DO REL. RESUMIDO DA EXECUÇÃO ORÇAMENTÁRIA  
 ORÇAMENTOS FISCAL E DA SEGURIDADE SOCIAL  
 6º bimestre de 2016 (Novembro a Dezembro)

RECEITAS DE OPERAÇÕES DE CRÉDITO E DESPESAS DE CAPITAL	Valor Apurado Até o Bimestre	Saldo a Realizar
Receitas de operações de Crédito	0,00	0,00
Despesa de Capital Líquida	8.532.922,04	940.300,46

PROJEÇÃO ATUARIAL DOS REGIMES DE PREVIDÊNCIA	EXERCÍCIO	10º. EXERCÍCIO	20º. EXERCÍCIO	35º. EXERCÍCIO
Regime Geral de Previdência Social				
Receitas Previdenciárias (I)				
Despesas Previdenciárias (II)				
Resultado Previdenciário (I - II)				
Regime Próprio de Previdência Social dos Servidores Públicos				
Receitas Previdenciárias (IV)				
Despesas Previdenciárias (V)				
Resultado Previdenciário (IV - V)				

RECEITAS DA ALIENAÇÃO DE ATIVOS E APLICAÇÃO DOS RECURSOS	Valor Apurado Até o Bimestre	Saldo a Realizar
Receita de Capital Resultante da Alienação de Ativos	61.368,00	-46.368,00
Aplicação dos Recursos da Alienação de Ativos		

DESPESAS COM AÇÕES E SERVIÇOS PÚBLICOS DE SAÚDE	Valor Apurado Até o Bimestre	Limites Constitucionais Anuais	
		% Mínimo a Aplicar no Exercício	% Aplicado Até o Bimestre
Despesas Próprias com Ações e Serviços Públicos de Saúde Liquidadas	6.138.257,55 6.006.463,28	15,00 % -	24,84 % -

*Enx t* 

Inscritas em restos a pagar não processados	131.794,27	-	-
---	------------	---	---


DESPESAS DE CARÁTER CONTINUADO DERIVADAS DE PPP	Valor Apurado no Exercício Corrente
Despesas de Caráter Continuoado Derivadas de PPP	
Total das Despesas / RCL (%)	%

FONTE: SISTEMA: Aspec Informática - UNIDADE RESPONSÁVEL: Prefeitura Municipal de Farias Brito - DATA DA EMISSÃO: 30/01/2017 - HORA DA EMISSÃO: 14:55:30

  
\_\_\_\_\_  
JOSE VANDEVELDER FREITAS FRANCELINO  
PREFEITO MUNICIPAL

  
\_\_\_\_\_  
CONTAP - CONSULTORIA E SERVIÇOS ADMINI  
CONTADOR CRO-CE:637/0-5

  
\_\_\_\_\_  
EUDES LEITE DE AQUINO  
SECRETARIO DE ADMINISTRAÇÃO E FINANÇAS

  
\_\_\_\_\_  
MARIA VANUSA PEREIRA LEITE  
CONTROLE INTERNO



RREO - ANEXO 9 (LRF, Art.53, parágrafo 1, inciso I)

R\$ 1,00

RECEITAS	PREVISÃO ATUALIZADA (a)	RECEITAS REALIZADAS			SALDO NÃO REALIZADO (a-b)
		(b)			
RECEITAS DE OPERAÇÕES DE CRÉDITO (I)	0,00	0,00			0,00
DESPESAS	DOTAÇÃO ATUALIZADA (d)	DESPESAS EMPENHADAS (e)	DESPESAS LIQUIDADAS	EXECUTAR INSCRITAS EM RESTOS A PAGAR NÃO PROCESSADOS	SALDO NÃO EXECUTADO (F) = (d - e)
DESPESAS DE CAPITAL	9.473.222,50	8.532.922,04	7.584.479,84	948.442,20	940.300,46
(-)Incentivos Fiscais a Contribuinte	0,00	0,00	0,00	0,00	0,00
(-)Incentivos Fiscais a Contribuinte por Instituições Financeiras	0,00	0,00	0,00	0,00	0,00
DESPESAS DE CAPITAL LÍQUIDAS (II)	9.473.222,50	8.532.922,04	7.584.479,84	948.442,20	940.300,46
RESULTADO PARA APURAÇÃO DA REGRA DE OURO (III)=(I-II)	-9.473.222,50	-8.532.922,04			-940.300,46

FONTE: SISTEMA: Aspec Informática - UNIDADE RESPONSÁVEL: Prefeitura Municipal de Farias Brito - DATA DA EMISSÃO: 30/01/2017 - HORA DA EMISSÃO: 14:55:58

JOSE VANDELDO FREITAS FRANCELINO  
 PREFEITO MUNICIPAL

CONTAP - CONSULTORIA E SERVIÇOS ADMINISTRATIVOS  
 CONTADOR CRC/CE:637/0-5

EUDES LEITE DE AQUINO

MARIA VANUSA PEREIRA LEITE

Ceará  
Governo Municipal de Farias Brito  
Consolidado

RELATÓRIO RESUMIDO DA EXECUÇÃO ORÇAMENTÁRIA  
DEMONSTRATIVO DAS RECEITAS DE OPERAÇÕES DE CRÉDITO E DESPESAS DE CAPITAL  
ORÇAMENTO FISCAL E DA SEGURIDADE SOCIAL  
6º bimestre de 2016 (Novembro a Dezembro)

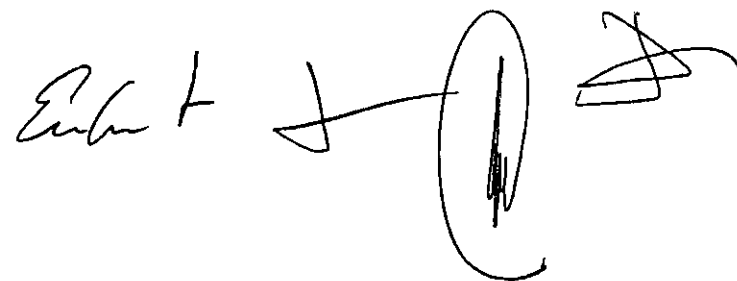
Pag.: 0002

RREO - ANEXO 9 (LRF, Art.53, parágrafo 1, inciso I)

SECRETÁRIO DE ADMINISTRAÇÃO E FINANÇAS

CONTROLE INTERNO

R\$ 1,00

Handwritten signature and stamp. The signature is written in cursive and appears to be "Eulene". To the right of the signature is a large, circular stamp containing a vertical line and some illegible markings. Further to the right is a small, stylized signature or mark.

RREO - ANEXO 11 (LRF, Art.53, parágrafo 1º inciso III)


R\$ 1,00

RECEITAS	PREVISÃO ATUALIZADA (a)	RECEITAS REALIZADAS (b)	SALDO A REALIZAR (c)=(a-b)
RECEITAS DE CAPITAL - ALIENAÇÃO DE ATIVOS (I)	15.000,00		61.368,00
Alienação de bens móveis	15.000,00		61.368,00
Alienação de bens imóveis	0,00		0,00

DESPESAS	DOTAÇÃO ATUALIZADA (d)	DESPESAS EMPENHADAS	DESPESAS LIQUIDADAS	DESPESAS PAGAS (e)	DESPESAS INSCRITAS EM RESTOS A PAGAR NÃO PROCESSADOS	PAGAMENTO DE RESTOS A PAGAR (f)	SALDO A PAGAR (g)=(d-e)
APLICAÇÃO DOS RECURSOS DA ALIENAÇÃO DE ATIVOS							
DESPESAS DE CAPITAL							
Investimentos							
Inversões financeiras							
Amortização de dívidas							
DESPESAS CORRENTES DO REGIME DE PREVIDÊNCIA							
Regime Próprio de Previdência dos Servidores							


SALDO FINANCEIRO A APLICAR	EXERCÍCIO (2015) (h)	EXERCÍCIO (2016) (i) = (Ib) - (IIe+IIIf)	SALDO ATUAL (j)=(IIih+IIIi)
VALOR (III)			

FONTE: SISTEMA: Aspec Informática - UNIDADE RESPONSÁVEL: Prefeitura Municipal de Farias Brito - DATA DA EMISSÃO: 30/01/2017 - HORA DA EMISSÃO: 14:56:16

  
 JOSE VANDELDE FREITAS FRANCELINO  
 PREFEITO MUNICIPAL

  
 CONTAP - CONSULTORIA E SERVIÇOS ADMINI  
 CONTADOR CRC/CE:637/0-5






Ceará  
Governo Municipal de Farias Brito  
Consolidado


RELATÓRIO RESUMIDO DA EXECUÇÃO ORÇAMENTÁRIA  
DEMONSTRATIVO DA RECEITA DE ALIENAÇÃO DE ATIVOS E APLICAÇÃO DOS RECURSOS  
ORÇAMENTO FISCAL E DA SEGURIDADE SOCIAL  
6º bimestre de 2016 (Novembro a Dezembro)


Pag.: 0002

RREO - ANEXO 11 (LRF, Art.53, parágrafo 1º inciso III)

R\$ 1,00

  
EUDES LEITE DE AQUINO  
SECRETARIO DE ADMINISTRACAO E FINANÇAS


  
MARIA VANUSA PEREIRA LEITE  
CONTROLE INTERNO



RREO - ANEXO 10 (LRF, Art 53, § 1o. inciso II)

R\$ 1,00

EXERCÍCIO	RECEITAS PREVIDENCIÁRIAS (a)	DESPESAS PREVIDENCIÁRIAS (b)	RESULTADO PREVIDENCIÁRIO (c)=(a-b)	SALDO FINANCEIRO DO EXERCÍCIO (d)=(d <sup>o</sup> exercício anterior) + (c)
2015	0,00	0,00	0,00	0,00
2016	0,00	0,00	0,00	0,00
2017	0,00	0,00	0,00	0,00
2018	0,00	0,00	0,00	0,00
2019	0,00	0,00	0,00	0,00
2020	0,00	0,00	0,00	0,00
2021	0,00	0,00	0,00	0,00
2022	0,00	0,00	0,00	0,00
2023	0,00	0,00	0,00	0,00
2024	0,00	0,00	0,00	0,00
2025	0,00	0,00	0,00	0,00
2026	0,00	0,00	0,00	0,00
2027	0,00	0,00	0,00	0,00
2028	0,00	0,00	0,00	0,00
2029	0,00	0,00	0,00	0,00
2030	0,00	0,00	0,00	0,00
2031	0,00	0,00	0,00	0,00
2032	0,00	0,00	0,00	0,00
2033	0,00	0,00	0,00	0,00
2034	0,00	0,00	0,00	0,00
2035	0,00	0,00	0,00	0,00
2036	0,00	0,00	0,00	0,00
2037	0,00	0,00	0,00	0,00
2038	0,00	0,00	0,00	0,00
2039	0,00	0,00	0,00	0,00
2040	0,00	0,00	0,00	0,00
2041	0,00	0,00	0,00	0,00
2042	0,00	0,00	0,00	0,00
2043	0,00	0,00	0,00	0,00
2044	0,00	0,00	0,00	0,00
2045	0,00	0,00	0,00	0,00
2046	0,00	0,00	0,00	0,00
2047	0,00	0,00	0,00	0,00

*Carla* 

RELATÓRIO RESUMIDO DA EXECUÇÃO ORÇAMENTÁRIO  
DEMONSTRATIVO DA PROJEÇÃO ATUARIAL DO REGIME PRÓPRIO DE PREVIDÊNCIA SOCIAL DOS SERVIDORES PÚBLICOS  
ORÇAMENTOS FISCAL E DA SEGURIDADE SOCIAL  
6º bimestre de 2016 (Novembro a Dezembro)

2048	0,00	0,00	0,00	0,00
2049	0,00	0,00	0,00	0,00
2050	0,00	0,00	0,00	0,00
2051	0,00	0,00	0,00	0,00
2052	0,00	0,00	0,00	0,00
2053	0,00	0,00	0,00	0,00
2054	0,00	0,00	0,00	0,00
2055	0,00	0,00	0,00	0,00
2056	0,00	0,00	0,00	0,00
2057	0,00	0,00	0,00	0,00
2058	0,00	0,00	0,00	0,00
2059	0,00	0,00	0,00	0,00
2060	0,00	0,00	0,00	0,00
2061	0,00	0,00	0,00	0,00
2062	0,00	0,00	0,00	0,00
2063	0,00	0,00	0,00	0,00
2064	0,00	0,00	0,00	0,00
2065	0,00	0,00	0,00	0,00
2066	0,00	0,00	0,00	0,00
2067	0,00	0,00	0,00	0,00
2068	0,00	0,00	0,00	0,00
2069	0,00	0,00	0,00	0,00
2070	0,00	0,00	0,00	0,00
2071	0,00	0,00	0,00	0,00
2072	0,00	0,00	0,00	0,00
2073	0,00	0,00	0,00	0,00
2074	0,00	0,00	0,00	0,00
2075	0,00	0,00	0,00	0,00
2076	0,00	0,00	0,00	0,00
2077	0,00	0,00	0,00	0,00
2078	0,00	0,00	0,00	0,00
2079	0,00	0,00	0,00	0,00
2080	0,00	0,00	0,00	0,00
2081	0,00	0,00	0,00	0,00
2082	0,00	0,00	0,00	0,00
2083	0,00	0,00	0,00	0,00
2084	0,00	0,00	0,00	0,00
2085	0,00	0,00	0,00	0,00
2086	0,00	0,00	0,00	0,00
2087	0,00	0,00	0,00	0,00

*[Handwritten signature]* *[Handwritten signature]*


2088		0,00		0,00		0,00		0,00
2089		0,00		0,00		0,00		0,00

FONTE: SISTEMA: Aspec Informática - UNIDADE RESPONSÁVEL: Prefeitura Municipal de Farias Brito - DATA DA EMISSÃO:30/01/2017 - HORA DA EMISSÃO:14:56:30

  
\_\_\_\_\_  
JOSE VANDEVANER FREITAS FRANCELINO  
PREFEITO MUNICIPAL

  
\_\_\_\_\_  
CONTAP - CONSULTORIA E SERVIÇOS ADMINI  
CONTADOR CRC-CE:637/0-5

  
\_\_\_\_\_  
EUDES LEITE DE AQUINO  
SECRETÁRIO DE ADMINISTRAÇÃO E FINANÇAS

  
\_\_\_\_\_  
MARIA VANUSA PEREIRA LEITE  
CONTROLE INTERNO