

RREO - ANEXO 1 (LRF, Art 52, inciso I, alínea 'a' e 'b' do inciso II e § 10.)

R\$ 1,00

RECEITAS ORÇAMENTÁRIAS	PREVISÃO INICIAL	PREVISÃO ATUALIZADA (a)	RECEITAS REALIZADAS			SALDO A REALIZAR (a-c)
			NO BIMESTRE (b)	% b/a	ATÉ O BIMESTRE (c)	
RECEITAS (exceto intra-orçamentárias) (I)	39.238.500,00	39.238.500,00	6.944.401,26	17,70	34.521.367,75	4.717.132,25
RECEITAS CORRENTES	35.328.500,00	35.328.500,00	6.331.510,26	17,92	31.660.461,07	3.668.038,93
RECEITA TRIBUTÁRIA	812.000,00	812.000,00	212.788,67	26,21	1.070.934,38	-258.934,38
Impostos	788.000,00	788.000,00	210.943,17	26,77	998.244,46	-210.244,46
Taxas	24.000,00	24.000,00	1.845,50	7,69	72.689,92	-48.689,92
RECEITA DE CONTRIBUIÇÕES	250.000,00	250.000,00	45.207,83	18,08	241.779,95	8.220,05
Contribuições de iluminação pública	250.000,00	250.000,00	45.207,83	18,08	241.779,95	8.220,05
RECEITA PATRIMONIAL	134.000,00	134.000,00	35.234,07	26,29	180.376,86	-46.376,86
Receitas imobiliárias	0,00	0,00	2.880,00	0,00	2.880,00	0,00
Receitas de valores mobiliários	134.000,00	134.000,00	32.354,07	24,14	177.496,86	-2.880,00
RECEITA DE SERVIÇOS	15.000,00	15.000,00	9.000,00	60,00	50.520,00	-35.520,00
TRANSFERÊNCIAS CORRENTES	34.045.000,00	34.045.000,00	5.974.313,11	17,55	30.003.973,20	4.041.026,80
Transferências intergovernamentais	32.935.000,00	32.935.000,00	5.912.615,11	17,95	29.377.007,23	3.557.992,77
Transferências de convênios	1.110.000,00	1.110.000,00	61.698,00	5,56	626.965,97	483.034,03
OUTRAS RECEITAS CORRENTES	72.500,00	72.500,00	54.966,58	75,82	112.876,68	-40.376,68
Multa e juros de mora	32.500,00	32.500,00	2.054,94	6,32	10.763,08	21.736,92
Indenizações e restituições	10.000,00	10.000,00	43.360,00	433,60	51.441,06	-41.441,06
Receita da dívida ativa	20.000,00	20.000,00	5.130,74	25,65	21.996,64	-1.996,64
Receitas correntes diversas	10.000,00	10.000,00	4.420,90	44,21	28.675,90	-18.675,90
RECEITAS DE CAPITAL	3.910.000,00	3.910.000,00	612.891,00	15,67	2.860.906,68	1.049.093,32
ALIENAÇÃO DE BENS	20.000,00	20.000,00	0,00	0,00	0,00	20.000,00
Alienação de bens móveis	20.000,00	20.000,00	0,00	0,00	0,00	20.000,00
TRANSFERÊNCIAS DE CAPITAL	3.890.000,00	3.890.000,00	612.891,00	15,76	2.860.906,68	1.029.093,32
Transferências de convênios	3.890.000,00	3.890.000,00	612.891,00	15,76	2.860.906,68	1.029.093,32
RECEITAS (intra-orçamentárias) (II)	0,00	0,00	0,00	0,00	0,00	0,00
RECEITAS CORRENTES	0,00	0,00	0,00	0,00	0,00	0,00
RECEITAS DE CAPITAL	0,00	0,00	0,00	0,00	0,00	0,00
SUBTOTAL DAS RECEITAS (III) = (I + II)	39.238.500,00	39.238.500,00	6.944.401,26	17,70	34.521.367,75	4.717.132,25

OPERAÇÕES DE CRÉDITO / REFINANCIAMENTO (IV)
 OPERAÇÕES DE CRÉDITO INTERNAS
 Para refinanciamento da dívida mobiliária

Para refinanciamento da dívida contratual									
OPERAÇÕES DE CRÉDITO EXTERNAS									
Para refinanciamento da dívida mobiliária									
Para refinanciamento da dívida contratual									
SUBTOTAL COM REFINANCIAMENTO (V) = (III + IV)	39.238.500,00	39.238.500,00	6.944.401,26	17,70	34.521.367,75	87,98	4.717.132,25		
DÉFICIT (VI)	-	-	-	-	3.485.065,05	-	-		
TOTAL (VII) = (V+VI)	39.238.500,00	39.238.500,00	6.944.401,26	17,70	38.006.432,80	-	-		
SALDOS DE EXERCÍCIOS ANTERIORES (utilizados para créditos adicionais)									
Superávit financeiro	-	-	-	-	0,00	-	-		
Reabertura de créditos adicionais	-	-	-	-	0,00	-	-		

DESPESAS ORÇAMENTÁRIAS	DOTAÇÃO INICIAL (d)	CRÉDITOS ADICIONAIS (*) (e)	DOTAÇÃO ATUALIZADA (f)=(d+e)	DESPESAS EMPENHADAS				DESPESAS LIQUIDADAS			INSCRITAS EM RESTOS A PAGAR NÃO PROCESSADOS (h)	% ((g+h)/f)	SALDO A EXECUTAR (f-(g+h))
				NO BIMESTRE		ATÉ O BIMESTRE		NO BIMESTRE		ATÉ O BIMESTRE (g)			
DESPESAS (exceto intra-orçamentárias)(VIII)	39.238.500,00	0,00	39.238.500,00	7.264.752,10	38.006.432,80	7.552.977,57	32.316.372,84	5.690.059,96	96,86	1.232.067,20			
DESPESAS CORRENTES	31.851.500,00	-2.814.974,42	29.036.525,58	2.998.756,91	28.018.977,25	6.731.278,04	27.215.467,33	801.509,92	96,49	1.019.548,33			
Pessoal e encargos so	19.027.000,00	-1.728.171,38	17.298.828,62	1.121.167,49	17.240.597,49	4.141.084,86	17.240.597,49	0,00	99,66	38.231,13			
Outras despesas corre	12.824.500,00	-1.086.803,04	11.737.696,96	1.877.589,42	10.776.379,76	2.590.193,18	9.974.869,84	801.509,92	91,81	961.317,20			
DESPESAS DE CAPITAL	7.307.000,00	2.814.974,42	10.121.974,42	4.265.995,19	9.989.455,55	821.699,53	5.100.905,51	4.888.550,04	98,69	132.518,87			
Investimentos	6.717.000,00	2.911.994,42	9.628.994,42	4.272.872,02	9.496.488,98	800.040,42	4.607.938,94	4.888.550,04	98,62	132.505,44			
Amortização de dívida	590.000,00	-97.020,00	492.980,00	-6.876,83	492.966,57	21.659,11	492.966,57	0,00	100,00	13,43			
Reserva de contingênci	80.000,00	0,00	80.000,00	0,00	0,00	0,00	0,00	0,00	0,00	80.000,00			
DESPESAS (intra-orçamentárias)(IX)	0,00	0,00	0,00	0,00	0,00	0,00	0,00	0,00	0,00	0,00			
DESPESAS CORRENTES	0,00	0,00	0,00	0,00	0,00	0,00	0,00	0,00	0,00	0,00			
DESPESAS DE CAPITAL	0,00	0,00	0,00	0,00	0,00	0,00	0,00	0,00	0,00	0,00			

SUBTOTAL DAS

exdehima

DESPESAS(X)=(VIII+IX)	39.238.500,00	0,00	39.238.500,00	7.264.752,10	38.006.432,80	7.552.977,57	38.006.432,80	96,86	1.232.067,20
AMORTIZAÇÃO DA DÍVIDA / REFINANCIAMENTO (XI)									
AMORT. DA DÍVIDA INTER municipal									
AMORT. DA DÍVIDA EXTER municipal									
AMORT. DA DÍVIDA EXTER municipal									
AMORT. DA DÍVIDA EXTER municipal									
SUBTOTAL COM REFINANCIAMENTO (XII)=(X+XI)	39.238.500,00	0,00	39.238.500,00	7.264.752,10	38.006.432,80	7.552.977,57	38.006.432,80	96,86	1.232.067,20
SUPERAVIT (XIII)	-	-	-	-	-	-	0,00	-	-
TOTAL (XIV)=(XII+XIII)	39.238.500,00	0,00	39.238.500,00	7.264.752,10	38.006.432,80	7.552.977,57	38.006.432,80	-	-

FONTE: SISTEMA: Aspec Informática - UNIDADE RESPONSÁVEL: Prefeitura Municipal de Farias Brito - DATA DA EMISSÃO:30/01/2014 - HORA DA EMISSÃO:15:14:58

Notas: (*) - No modelo da STN inexistente coluna para reduções de dotação. Por este motivo, as reduções foram deduzidas na própria coluna de 'créditos adicionais', motivo pelo qual esta coluna poderá conter valores negativos, não sendo portanto nenhum erro ser exibido valores negativos na coluna 'créditos adicionais'.

JOSE VANDELDER FREITAS FRANCELINO
 PREFEITO MUNICIPAL

CONTAP - CONSULTORIA E SERVIÇOS S/S LT
 CONTADOR CRC-CE:637/0-5

ANTONIO CLEBER MENDES DA COSTA
 SECRETARIO DE ADMINISTRACAO E FINANÇAS

CICERO CLISLONES RODRIGUES DE LIMA
 RESPONSÁVEL CONTROLE INTERNO

FUNÇÃO / SUBFUNÇÃO	DOTAÇÃO INICIAL	DOTAÇÃO ATUALIZADA (a)	DESPESAS EMPENHADAS				DESPESAS LIQUIDADAS				INSCRITAS EM RESTOS A PAGAR NÃO PROCESSADOS (c)	% (b+c) / total b+c	% ((b+c)/a)	SALDO EXECUTAR (a-(b+c))
			DESPESAS EMPENHADAS		DESPESAS LIQUIDADAS		DESPESAS LIQUIDADAS		ATÉ O BIMESTRE (b)					
			NO BIMESTRE	ATÉ O BIMESTRE	NO BIMESTRE	ATÉ O BIMESTRE	NO BIMESTRE	BIMESTRE						
DESPESAS (EXCETO INTRA-ORÇAMENTARIAS) (I)	39.238.500,00	39.238.500,00	7.264.752,10	38.006.432,80	7.552.977,57	32.316.372,84	5.690.039,96	100,00	96,86	1.232.067,20				
LEGISLATIVA	1.158.000,00	1.177.080,00	1.177.070,53	1.177.070,53	1.177.070,53	1.177.070,53	0,00	3,10	100,00	9,47				
Ação Legislativa	1.158.000,00	1.177.080,00	1.177.070,53	1.177.070,53	1.177.070,53	1.177.070,53	0,00	3,10	100,00	9,47				
ADMINISTRAÇÃO	6.118.500,00	5.396.840,00	691.308,00	5.392.042,64	935.433,83	5.008.272,85	383.769,79	14,19	99,91	4.797,36				
Administração Geral	6.118.500,00	5.396.840,00	691.308,00	5.392.042,64	935.433,83	5.008.272,85	383.769,79	14,19	99,91	4.797,36				
SEGURANÇA PÚBLICA	235.000,00	53.090,00	13.700,75	52.945,09	20.804,51	50.980,09	1.965,00	0,14	99,73	144,91				
Policiamento	235.000,00	53.090,00	13.700,75	52.945,09	20.804,51	50.980,09	1.965,00	0,14	99,73	144,91				
ASSISTÊNCIA SOCIAL	1.997.000,00	1.891.525,00	252.067,29	1.309.939,21	400.102,97	1.297.290,99	12.648,22	3,45	69,25	581.385,79				
Administração Geral	1.036.000,00	902.875,00	97.759,51	798.135,01	195.303,29	794.579,29	3.555,72	2,10	88,40	104.739,99				
Assistência ao Idoso	38.000,00	68.060,00	35.527,93	57.196,85	35.927,43	57.196,85	0,00	0,15	84,04	10.863,15				
Assistência à Criança e ao Adolescente	279.000,00	230.370,00	-2.392,58	33.278,57	1.279,90	32.778,57	500,00	0,09	14,45	197.091,43				
Assistência Comunitária	644.000,00	690.220,00	121.172,43	421.328,78	167.592,35	412.736,28	8.592,50	1,11	61,04	268.891,22				
SAÚDE	9.250.000,00	10.086.270,00	1.609.829,16	9.588.342,88	1.522.761,23	8.001.032,98	1.567.309,90	25,18	94,87	517.977,12				
Administração Geral	2.856.000,00	2.757.260,00	188.753,82	2.700.995,63	543.593,80	2.656.997,23	43.998,40	7,11	97,96	56.264,37				
Atenção Básica	3.685.000,00	4.581.330,00	1.156.506,01	4.403.706,36	472.658,11	2.911.132,68	1.492.573,68	11,59	96,12	177.623,64				
Assistência Hospitalar e Ambulatorial	2.392.000,00	2.539.380,00	320.800,24	2.325.978,86	474.929,79	2.296.867,13	29.111,73	6,12	90,88	233.401,14				
Vigilância Epidemiológica	167.000,00	188.300,00	3.769,09	137.662,03	31.579,53	136.035,94	1.626,09	0,36	73,11	50.637,97				
Saneamento Básico Rural	150.000,00	0,00	0,00	0,00	0,00	0,00	0,00	0,00	0,00	0,00				
EDUCAÇÃO	14.206.000,00	13.231.315,00	2.119.868,46	13.184.474,13	2.572.053,28	11.635.805,02	1.548.669,11	34,69	99,65	46.840,87				
Administração Geral	1.288.000,00	1.922.470,00	143.660,16	1.875.683,64	383.298,19	1.684.057,90	191.625,74	4,94	97,57	46.786,36				
Alimentação e Nutrição	500.000,00	414.780,00	84.608,38	414.772,31	118.611,37	414.772,31	0,00	1,09	100,00	7,69				
Ensino Fundamental	11.343.000,00	10.073.785,00	1.766.323,29	10.073.741,55	1.899.923,86	8.716.698,18	1.357.043,37	26,51	100,00	43,45				
Ensino Superior	45.000,00	45.000,00	0,00	45.000,00	9.000,00	45.000,00	0,00	0,12	100,00	0,00				
Educação Infantil	1.030.000,00	775.280,00	125.276,63	775.276,63	161.219,86	775.276,63	0,00	2,04	100,00	3,37				
CULTURA	378.000,00	387.470,00	95.690,00	387.393,07	83.050,00	327.493,07	59.900,00	1,02	99,98	76,93				
Administração Geral	378.000,00	387.470,00	95.690,00	387.393,07	83.050,00	327.493,07	59.900,00	1,02	99,98	76,93				
URBANISMO	3.325.000,00	4.851.760,00	1.168.315,10	4.851.295,60	320.827,13	3.073.481,04	1.777.814,56	12,76	99,99	464,40				
Patrimônio Hist Artístico	400.000,00	717.100,00	0,00	717.062,23	60.733,59	338.145,68	378.916,55	1,89	99,99	37,77				

[Handwritten signature]

@raehima

RREO - Anexo 2 (LRF, Art. 52, inciso II, alínea 'c')

FUNÇÃO / SUBFUNÇÃO	DOTAÇÃO INICIAL	DOTAÇÃO ATUALIZADA	DESPESAS EMPENHADAS				DESPESAS EXECUTADAS				SALDO A EXECUTAR (a-(b+c))
			DESPESAS LIQUIDADAS		INSCRITAS EM RESTOS A PAGAR NÃO PROCESSADOS (c)		DESPESAS LIQUIDADAS		INSCRITAS EM RESTOS A PAGAR NÃO PROCESSADOS (c)		
			NO BIMESTRE	ATÉ O BIMESTRE	NO BIMESTRE	ATÉ O BIMESTRE	NO BIMESTRE	ATÉ O BIMESTRE	NO BIMESTRE	ATÉ O BIMESTRE	
Infra Estrutura Urbana	1.530.000,00	2.728.950,00	1.172.614,67	2.728.552,82	27.905,92	1.329.654,81	1.398.898,01	7,18	99,99	397,18	
Serviços Urbanos	1.395.000,00	1.405.710,00	-4.299,57	1.405.680,55	232.187,62	1.405.680,55	0,00	3,70	100,00	29,45	
HABITAÇÃO	100.000,00	0,00	0,00	0,00	0,00	0,00	0,00	0,00	0,00	0,00	
Habitação Urbana	100.000,00	0,00	0,00	0,00	0,00	0,00	0,00	0,00	0,00	0,00	
SANEAMENTO	630.000,00	52.300,00	30.962,61	52.232,83	30.962,61	52.232,83	0,00	0,14	99,87	67,17	
Saneamento Básico Urbano	330.000,00	6.340,00	0,00	6.282,42	0,00	6.282,42	0,00	0,02	99,09	57,58	
Controle Ambiental	300.000,00	45.960,00	30.962,61	45.950,41	30.962,61	45.950,41	0,00	0,12	99,98	9,59	
GESTÃO AMBIENTAL	610.000,00	135.260,00	6.150,04	135.263,78	38.756,98	135.263,78	0,00	0,36	99,99	16,22	
Recursos Hídricos	610.000,00	135.280,00	6.150,04	135.263,78	38.756,98	135.263,78	0,00	0,36	99,99	16,22	
AGRICULTURA	469.000,00	356.350,00	-7.486,53	356.236,95	72.541,69	334.686,95	1.550,00	0,94	99,97	113,05	
Administração Geral	405.000,00	306.440,00	-7.486,53	306.333,45	72.541,69	304.783,45	1.550,00	0,81	99,97	106,55	
Abastecimento	40.000,00	49.910,00	0,00	49.903,50	0,00	49.903,50	0,00	0,13	99,99	6,50	
Irrigação	24.000,00	0,00	0,00	0,00	0,00	0,00	0,00	0,00	0,00	0,00	
ENERGIA	10.000,00	0,00	0,00	0,00	0,00	0,00	0,00	0,00	0,00	0,00	
Energia Elétrica	10.000,00	0,00	0,00	0,00	0,00	0,00	0,00	0,00	0,00	0,00	
TRANSPORTE	455.000,00	0,00	0,00	0,00	0,00	0,00	0,00	0,00	0,00	0,00	
Transporte Rodoviário	455.000,00	0,00	0,00	0,00	0,00	0,00	0,00	0,00	0,00	0,00	
DESPORTO E LAZER	217.000,00	0,00	0,00	0,00	0,00	0,00	0,00	0,00	0,00	0,00	
Desporto Comunitário	217.000,00	1.539.220,00	47.276,69	1.539.196,09	378.612,81	1.202.762,71	336.433,38	4,05	100,00	23,91	
RESERVA DE CONTINGÊNCIA	80.000,00	1.539.220,00	47.276,69	1.539.196,09	378.612,81	1.202.762,71	336.433,38	4,05	100,00	23,91	
Reserva de Contingência	80.000,00	80.000,00	0,00	0,00	0,00	0,00	0,00	0,00	0,00	80.000,00	
DESRESERVA DE CONTINGÊNCIA	80.000,00	80.000,00	0,00	0,00	0,00	0,00	0,00	0,00	0,00	80.000,00	
DESPESAS (INTRA-ORÇAMENTARIAS) (II)	0,00	0,00	0,00	0,00	0,00	0,00	0,00	0,00	0,00	0,00	
TOTAL (III) = (I + II)	39.238.500,00	39.238.500,00	7.264.752,10	38.006.432,80	7.552.977,57	38.006.432,80	38.006.432,80	100,00	96,86	1.232.067,20	

FONTE: SISTEMA: Aspec Informática - UNIDADE RESPONSÁVEL: Prefeitura Municipal de Farias Brito - DATA DA EMISSÃO: 30/01/2014 - HORA DA EMISSÃO: 15:15:17

Rdehima

[Handwritten Signature]

[Handwritten Signature]

RREO - Anexo 2 (LRF, Art.52, inciso II, alínea 'c')

R\$ 1,00

RELATÓRIO RESUMIDO DA EXECUÇÃO ORÇAMENTÁRIA
 DEMONSTRATIVO DA EXECUÇÃO DAS DESPESAS POR FUNÇÃO/SUBFUNÇÃO
 ORÇAMENTO FISCAL E DA SEGURIDADE SOCIAL
 6º bimestre de 2013 (Novembro a Dezembro)

FUNÇÃO / SUBFUNÇÃO	DOTAÇÃO INICIAL	DOTAÇÃO ATUALIZADA (a)	DESPESAS EMPENHADAS				DESPESAS EXECUTADAS				SALDO A EXECUTAR (a - (b+c))
			NO BIMESTRE		ATÉ O BIMESTRE		DESPESAS LIQUIDADAS		INSCRITAS EM RESTOS A PAGAR NÃO PROCESSADOS (c)		

JOSE VANDEVELDER FREITAS FRANCELINO PREFEITO MUNICIPAL												

CONTA - CONSULTORIA E SERVIÇOS S/S LT
 CONTRADOR CRC-CE:637/0-5

ANTONIO CLEBER MENDES DA COSTA
 SECRETARIO DE ADMINISTRACAO E FINANÇAS

CICERO CLISLONES RODRIGUES DE LIMA
 RESPONSÁVEL CONTROLE INTERNO

ESPECIFICAÇÃO	EVOLUÇÃO DA RECEITA REALIZADA NOS ÚLTIMOS 12 MESES					
	Jan/2013	Fev/2013	Mar/2013	Abr/2013	Mai/2013	Jun/2013
RECEITAS CORRENTES (I)	2.650.847,53	3.333.611,79	2.666.676,19	2.900.332,10	3.077.957,08	2.852.430,52
Receita tributária	91.169,39	77.346,35	74.328,22	65.763,97	60.609,10	38.476,22
IPTU	274,40	0,00	0,00	0,00	0,00	0,00
ISS	36.576,12	35.778,30	31.182,26	37.539,84	36.694,07	21.704,06
ITBI	4.773,80	1.110,00	1.394,40	5.200,00	2.515,00	500,00
IRRF	44.250,98	36.839,40	34.216,11	21.089,74	17.884,49	16.095,97
Outras receitas tributárias	5.294,09	3.618,65	7.535,45	1.934,39	3.515,54	176,19
Receita de contribuições	23.189,21	21.558,20	22.657,79	19.833,18	17.359,60	17.449,93
Receita patrimonial	12.991,65	8.938,50	14.477,63	13.310,34	16.233,31	18.351,90
Receita de serviços	2.790,00	2.940,00	2.820,00	3.540,00	4.410,00	690,00
Transferências correntes	2.510.775,68	3.219.728,41	2.545.276,80	2.793.540,41	2.976.302,57	2.771.387,20
Cota-parte do FPM	1.105.117,85	1.486.817,88	856.296,67	918.787,03	1.320.172,08	1.101.409,75
Cota-parte do ICMS	299.883,70	268.581,56	277.797,19	276.883,36	272.283,14	278.796,01
Cota-parte do IPVA	21.171,02	81.996,42	27.352,34	24.245,45	23.777,03	10.236,67
Cota-parte do ITR	42,85	47,63	0,00	7,22	205,19	0,00
Transferências da LC 87/96	0,00	0,00	0,00	4.599,50	1.149,88	1.149,88
Transferências da LC 61/89	983,57	944,01	833,37	764,16	822,04	1.070,22
Transferências do Fundeb	616.159,99	933.852,39	675.001,52	1.052.995,31	791.786,86	726.478,10
Outras transferências correntes	467.416,70	427.488,52	707.995,71	515.258,38	566.112,35	652.276,57
Outras receitas correntes	9.931,60	3.100,33	7.115,75	4.344,20	3.042,50	6.075,27
DEDUÇÕES (II)	285.243,09	367.677,48	232.455,89	245.057,37	323.516,24	278.536,50
Ded. de receita para formação do Fundeb	285.243,09	367.677,48	232.455,89	245.057,37	323.516,24	278.536,50
RECEITA CORRENTE LÍQUIDA (III)=(I-II)	2.365.604,44	2.965.934,31	2.434.220,30	2.655.274,73	2.754.440,84	2.573.894,02

ESPECIFICAÇÃO	EVOLUÇÃO DA RECEITA REALIZADA NOS ÚLTIMOS 12 MESES						TOTAL (ÚLTIMOS 12 MESES)	PREVISÃO ATUALIZADA EXERCÍCIO
	Jul/2013	Ago/2013	Set/2013	Out/2013	Nov/2013	Dez/2013		
RECEITAS CORRENTES (I)	2.420.845,94	2.625.579,02	2.741.844,42	2.748.026,14	3.053.245,46	3.894.286,47	34.965.682,66	38.907.100,00
Receita tributária	92.155,96	109.216,00	145.142,86	103.937,64	108.324,60	104.464,07	1.070.934,38	812.000,00
IPTU	0,00	0,00	10.041,85	14.691,85	3.747,85	1.309,29	30.065,24	22.000,00
ISS	29.062,94	52.993,73	96.293,42	33.017,87	76.128,24	48.255,24	535.226,09	400.000,00
ITBI	6.605,93	3.792,35	9.100,90	11.690,00	2.340,00	3.753,42	52.775,80	16.000,00

[Handwritten signature]
[Handwritten signature]
 @raehima

RREO - ANEXO 3 (LRF, Art.53, inciso I)

RELATÓRIO RESUMIDO DA EXECUÇÃO ORÇAMENTÁRIA
 DEMONSTRATIVO DA RECEITA CORRENTE LÍQUIDA
 ORÇAMENTO FISCAL E DA SEGURIDADE SOCIAL
 6º bimestre de 2013 (até Dezembro)

	R\$ 1,00											
IRRF	50.978,94	31.024,74	25.338,80	27.049,03	25.039,94	50.369,19	380.177,33	350.000,00				
Outras receitas tributárias	5.508,15	21.405,18	4.367,89	17.488,89	1.068,57	776,93	72.689,92	24.000,00				
Receita de contribuições	17.879,92	16.532,83	18.093,03	22.018,43	22.696,77	22.511,06	241.779,95	250.000,00				
Receita patrimonial	14.927,90	15.051,38	14.234,04	16.666,14	14.619,69	20.614,38	180.376,86	134.000,00				
Receita de serviços	9.840,00	4.620,00	5.250,00	4.670,00	4.710,00	4.290,00	50.520,00	15.000,00				
Transferências correntes	2.280.512,45	2.476.988,73	2.554.566,88	2.589.781,08	2.899.877,77	3.690.457,01	33.309.194,79	37.623.600,00				
Cota-parte do FPM	784.344,29	1.025.517,65	848.730,41	848.763,46	1.180.612,72	1.781.093,14	13.257.682,93	15.000.000,00				
Cota-parte do ICMS	285.688,63	302.770,28	304.035,27	349.523,90	295.686,37	376.444,30	3.588.323,71	2.700.000,00				
Cota-parte do IPVA	7.070,43	4.583,62	5.588,85	5.222,86	3.039,36	1.761,72	216.030,17	170.000,00				
Cota-parte do ITR	0,00	80,49	1.403,23	1.399,14	16,76	1,20	2.214,71	2.000,00				
Transferências da LC 87/96	1.149,88	1.149,88	1.149,88	1.149,88	1.149,88	1.149,88	13.798,54	13.000,00				
Transferências da LC 61/89	1.054,19	1.127,97	1.026,06	1.096,87	1.216,71	1.300,40	12.239,57	8.000,00				
Transferências do Fundeb	647.749,07	725.348,97	680.550,56	726.153,60	758.600,07	843.278,43	9.197.934,87	9.800.000,00				
Outras transferências correntes	533.455,96	416.460,47	712.092,42	656.471,37	659.555,90	685.415,94	7.019.930,29	9.930.600,00				
Outras transferências correntes	5.229,71	3.170,08	4.557,81	11.042,85	3.016,63	51.949,95	117.876,68	72.500,00				
Outras receitas correntes	215.861,49	267.035,85	232.384,77	241.431,24	296.344,41	319.677,26	3.305.221,59	3.578.600,00				
DEDUÇÕES (II)	215.861,49	267.035,85	232.384,77	241.431,24	296.344,41	319.677,26	3.305.221,59	3.578.600,00				
Ded. de receita para formação do Fundeb	215.861,49	267.035,85	232.384,77	241.431,24	296.344,41	319.677,26	3.305.221,59	3.578.600,00				
RECEITA CORRENTE LÍQUIDA (III)=(I-II)	2.204.984,45	2.358.543,17	2.509.459,65	2.506.594,90	2.756.901,05	3.574.609,21	31.660.461,07	35.328.500,00				

FONTE: SISTEMA: ASPEC Informática - UNIDADE RESPONSÁVEL: Prefeitura Municipal de Farias Brito - DATA DA EMISSÃO: 30/01/2014 - HORA DA EMISSÃO: 15:15:29

JOSE VANDELDER FREITAS FRANCELINO
 PREFEITO MUNICIPAL

CONTAP - CONSULTORIA E SERVIÇOS S/S LT
 CONTADOR CRC-CE.63770-5

ANTONIO CLEBER MENDES DA COSTA
 SECRETARIO DE ADMINISTRACAO E FINANÇAS

CICERO CLISLONES RODRIGUES DE LIMA
 RESPONSÁVEL CONTROLE INTERNO

RREO - ANEXO 5 (LRF, Art 53, inciso III) R\$ 1,00

	S A L D O S		
	EM 31/DEZ/2012 (a)	EM SET/13 a OUT/13 (b)	EM NOV/13 a DEZ/13 (c)
	DÍVIDA FISCAL LÍQUIDA		
DÍVIDA CONSOLIDADA (I)	614.315,43	143.007,97	121.348,86
DEDUÇÕES (II)			
Disponibilidade de caixa bruta	3.213.156,64	2.474.544,32	2.639.450,98
Débitos haveres financeiros	4.409.150,88	3.096.457,59	3.441.884,46
(-) Restos a pagar processados (exceto precatórios)	110.330,86	93.805,72	87.305,11
	1.306.325,10	715.718,99	889.738,59
DÍVIDA CONSOLIDADA LÍQUIDA (III) = (I - II)	-2.598.841,21	-2.331.536,35	-2.518.102,12
RECEITAS DE PRIVATIVAÇÕES (IV)	0,00	0,00	0,00
PASSIVOS RECONHECIDOS (V)	0,00	0,00	0,00
DÍVIDA FISCAL LÍQUIDA (VI) = (III + IV - V)	-2.598.841,21	-2.331.536,35	-2.518.102,12
RESULTADO NOMINAL	PERÍODO DE REFERÊNCIA		
	NO BIMESTRE (C-b)	ATÉ BIMESTRE (C-a)	
VALOR	-186.565,77	80.739,09	
DISCRIMINAÇÃO DA META FISCAL	VALOR CORRENTE		
META DO RESULTADO NOMINAL FIXADA NO ANEXO DE METAS FISCAIS DA LDO PARA O EXERCÍCIO DE REFERÊNCIA			39.238.500,00

REGIME PREVIDENCIÁRIO

Ordehima

RELATÓRIO RESUMIDO DA EXECUÇÃO ORÇAMENTÁRIA
 DEMONSTRATIVO DO RESULTADO NOMINAL
 ORÇAMENTOS FISCAL E DA SEGURIDADE SOCIAL
 6º Bimestre de 2013 (Novembro a Dezembro)

Ceará
 Governo Municipal de Farias Brito
 Consolidado

	S A L D O S		
	EM	EM	EM
	31/DEZ/2012 (a)	SET/13 a OUT/13 (b)	NOV/13 a DEZ/13 (c)
DÍVIDA FISCAL LÍQUIDA PREVIDENCIÁRIA			
DÍVIDA CONSOLIDADA PREVIDENCIÁRIA (VII)	0,00	0,00	0,00
Passivo atuarial	0,00	0,00	0,00
Demais dívidas	0,00	0,00	0,00
DEDUÇÕES (VIII)	0,00	0,00	0,00
Disponibilidade de caixa bruta	0,00	0,00	0,00
Investimentos	0,00	0,00	0,00
Demais haveres financeiros	0,00	0,00	0,00
(-) Restos a pagar processados	0,00	0,00	0,00
DÍVIDA CONSOLIDADA LÍQUIDA PREVIDENCIÁRIA (IX) = (VII - VIII)	0,00	0,00	0,00
PASSIVOS RECONHECIDOS (X)	0,00	0,00	0,00
DÍVIDA FISCAL LÍQUIDA PREVIDENCIÁRIA (XI) = (IX - X)	0,00	0,00	0,00

FONTE: SISTEMA: Aspec Informática - UNIDADE RESPONSÁVEL: Prefeitura Municipal de Farias Brito - DATA DA EMISSÃO: 30/01/2014 - HORA DA EMISSÃO: 15:15:56

Nota - 0 valor do item 'II' somente será preenchido se for positivo.
 - 0 valor do item 'VIII' somente será preenchido se for positivo.

JOSE VANDEVELDER FREITAS FRANCELINO
 PREFEITO MUNICIPAL

CONTAP - CONSULTORIA E SERVIÇOS S/S LT
 CONTADOR CRC-CE: 037/0-5

ANTONIO CLEBER MENDES DA COSTA
 SECRETARIO DE ADMINISTRACAO E FINANÇAS

CICERO CLISLONES RODRIGUES DE LIMA
 RESPONSÁVEL CONTROLE INTERNO

RREO - ANEXO 6 (LRF, Art 53, inciso III)

R\$ 1,00

RELATÓRIO RESUMIDO DA EXECUÇÃO ORÇAMENTÁRIA
 DEMONSTRATIVO DO RESULTADO PRIMÁRIO
 ORÇAMENTOS FISCAL E DA SEGURIDADE SOCIAL
 6º bimestre de 2013 (Novembro a Dezembro)

RECEITAS PRIMÁRIAS	PREVISÃO ATUALIZADA	RECEITAS REALIZADAS		
		NO BIMESTRE	ATÉ O BIMESTRE	ATÉ O BIMESTRE ANO ANTERIOR
RECEITAS PRIMÁRIAS CORRENTES (I)	35.194.500,00	6.299.156,19	31.482.964,21	30.852.030,96
Receita tributária	812.000,00	212.788,67	1.070.934,38	1.290.407,03
IPTU	22.000,00	5.057,14	30.065,24	44.037,40
ISS	400.000,00	124.383,48	535.226,09	645.279,90
ITBI	16.000,00	6.093,42	52.775,80	73.276,12
IRRF	350.000,00	75.409,13	380.177,33	488.727,68
Outras receitas tributárias	24.000,00	1.845,50	72.689,92	39.085,93
Receita de contribuições	250.000,00	45.207,83	241.779,95	269.868,84
Outras receitas de contribuição	250.000,00	45.207,83	241.779,95	269.868,84
Receita patrimonial líquida	0,00	2.880,00	2.880,00	0,00
Receita patrimonial	134.000,00	35.234,07	180.376,86	171.361,53
(-) Aplicações financeiras	134.000,00	32.354,07	177.496,86	171.361,53
Transferências correntes	34.045.000,00	5.974.313,11	30.003.973,20	29.154.900,98
Cota-parte do FPM	12.000.000,00	2.482.039,98	10.718.811,88	10.005.701,37
Cota-parte do ICMS	2.160.000,00	537.639,05	2.875.066,97	2.041.811,94
Convênios	1.110.000,00	61.698,08	626.965,97	2.023.682,76
Outras transferências correntes	18.775.000,00	2.892.936,08	15.783.118,38	15.083.704,91
Demais receitas correntes	87.500,00	63.966,58	163.396,68	136.854,11
Dívida ativa	20.000,00	5.130,74	21.996,64	15.150,44
Diversas receitas correntes	67.500,00	58.835,84	141.400,04	121.703,67
RECEITAS DE CAPITAL (II)	3.910.000,00	612.891,00	2.860.906,68	3.208.402,05
Operações de crédito (III)	0,00	0,00	0,00	0,00
Amortização de empréstimos (IV)	0,00	0,00	0,00	0,00
Alienação de bens (V)	20.000,00	0,00	0,00	0,00
Transferências de capital	3.890.000,00	612.891,00	2.860.906,68	3.208.402,05
Convênios	3.890.000,00	612.891,00	2.860.906,68	3.208.402,05
RECEITAS PRIMÁRIAS DE CAPITAL (VI)= (II - III - IV - V)	3.910.000,00	612.891,00	2.860.906,68	3.208.402,05
RECEITA PRIMÁRIA TOTAL (VII)= (I + IV)	39.084.500,00	6.912.047,19	34.343.870,89	34.060.433,01

Ardehima

RECEITAS REALIZADAS | DESPESAS EXECUTADAS | DESPESAS EXECUTADAS

RELATÓRIO RESUMIDO DA EXECUÇÃO ORÇAMENTÁRIA
DEMONSTRATIVO DO RESULTADO PRIMÁRIO
ORÇAMENTOS FISCAL E DA SEGURIDADE SOCIAL
6º bimestre de 2013 (Novembro a Dezembro)

Ceará
Governho Municipal de Farias Brito
Consolidado

DESPESAS PRIMÁRIAS	DOTAÇÃO ATUALIZADA	DESPESAS LIQUIDADAS		INSCRITAS EM RESTOS A PAGAR NÃO PROCESSADOS NO ANO ATUAL	DESP. LIQUIDADAS ATÉ O BIMESTRE DO ANO ANTERIOR	INSCRITAS EM RESTOS A PAGAR NÃO PROCESSADOS NO ANO ANTERIOR
		NO BIMESTRE	ATÉ O BIMESTRE			
DESPESAS CORRENTES (VIII)	29.036.525,58	6.731.278,04	27.215.467,33	801.509,92	27.336.382,44	594.246,71
Pessoal e encargos sociais	17.298.828,62	4.141.084,86	17.240.597,49	0,00	16.942.838,42	0,00
Juros e encargos da dívida (IX)	0,00	0,00	0,00	0,00	0,00	0,00
Outras despesas correntes	11.737.696,96	2.590.193,18	9.974.869,84	801.509,92	10.393.544,02	594.246,71
DESPESAS PRIMÁRIAS CORRENTES (X) = (VIII - IX)	29.036.525,58	6.731.278,04	27.215.467,33	801.509,92	27.336.382,44	594.246,71
DESPESAS DE CAPITAL (XI)	10.121.974,42	821.699,53	5.100.905,51	4.888.550,04	2.827.298,53	2.126.626,62
Investimentos	9.628.994,42	800.040,42	4.607.938,94	4.888.550,04	2.329.507,47	2.126.626,62
Inversões financeiras	0,00	0,00	0,00	0,00	0,00	0,00
Concessão de empréstimos (XII)	0,00	0,00	0,00	0,00	0,00	0,00
Aquisição de título de capital já integralizado (XIII)	0,00	0,00	0,00	0,00	0,00	0,00
Amortização de dívida (XIV)	492.980,00	21.659,11	492.966,57	0,00	497.791,06	0,00
DESPESAS PRIMÁRIAS DE CAPITAL (XV) = (XI - XII - XIII - XIV)	9.628.994,42	800.040,42	4.607.938,94	4.888.550,04	2.329.507,47	2.126.626,62
Reserva de contingência (XVI)	80.000,00	0,00	0,00	0,00	0,00	0,00
Reserva do RPPS (XVII)	0,00	0,00	0,00	0,00	0,00	0,00
DESPA PRIMÁRIA TOTAL (XVIII) = (X + XV + XVI + XVII)	38.745.520,00	7.531.318,46	37.513.466,23	37.513.466,23	37.513.466,23	32.386.763,24
RESULTADO PRIMÁRIO (XIX) = (VII - XVIII)	338.980,00	-619.271,27	-3.169.595,34	-3.169.595,34	-3.169.595,34	1.673.669,77
SALDOS DE EXERCÍCIOS ANTERIORES	-	-	-	-	-	-

DISCRIMINAÇÃO DA META FISCAL	VALOR CORRENTE
META DE RESULTADO PRIMÁRIO FIXADA NO ANEXO DE METAS FISCAIS DA LDO PARA O EXERCÍCIO DE REFERÊNCIA	39.238.500,00

FONTE: SISTEMA: Aspec Informática - UNIDADE RESPONSÁVEL: Prefeitura Municipal de Farias Brito - DATA DA EMISSÃO: 30/01/2014 - HORA DA EMISSÃO: 15:16:30

@Rdehima

RELATÓRIO RESUMIDO DA EXECUÇÃO ORÇAMENTÁRIA
DEMONSTRATIVO DO RESULTADO PRIMÁRIO
ORÇAMENTOS FISCAL E DA SEGURIDADE SOCIAL
6º bimestre de 2013 (Novembro a Dezembro)



JOSE VANDELDER FREITAS FRANCELINO
PREFEITO MUNICIPAL



CONTAP - CONSULTORIA E SERVIÇOS S/S LT
CONTADOR CRC-CE:637/0-5



ANTÔNIO CLEBER MENDES DA COSTA
SECRETÁRIO DE ADMINISTRAÇÃO E FINANÇAS



CICERO CLISLONES RODRIGUES DE LIMA
RESPONSÁVEL CONTROLE INTERNO

PODER / ÓRGÃO	RESTOS A PAGAR PROCESSADOS				RESTOS A PAGAR NÃO PROCESSADOS				
	INSCRITOS		CANCELADOS	PAGOS	A PAGAR	INSCRITOS		CANCELADOS	PAGOS
	EM EXERCÍCIOS ANTERIORES	EM 31 DE DEZ. EXERC. ANTERIOR				EM EXERCÍCIOS ANTERIORES	EM 31 DE DEZ. EXERC. ANTERIOR		
RESTOS A PAGAR (EXCETO INTRA-ORÇAMENTÁRIO (I))	706.932,35	3.350.395,39	0,00	3.891.814,45	165.513,29	1.139.716,52	2.720.873,33	2.751.002,64	0,00
Executivo	706.516,44	3.350.357,20	0,00	3.891.814,45	165.059,19	1.139.634,02	2.720.873,33	2.751.002,64	0,00
2004-GABINETE DO PREFEITO	1.267,06	0,00	0,00	0,00	1.267,06	0,00	0,00	0,00	0,00
2004-SECRETARIA DE ADMINISTRAÇÃO E FINAN	2.241,63	0,00	0,00	0,00	2.241,63	0,00	0,00	0,00	0,00
2004-SEC. MUNICIPAL DE AGRICULTURA E PEC	285,92	0,00	0,00	0,00	285,92	0,00	0,00	0,00	0,00
2004-SECRETARIA DE SAUDE - FMS	1.762,93	0,00	0,00	0,00	1.762,93	0,00	0,00	0,00	0,00
2004-SECRETARIA DE AÇÃO SOCIAL - FAS	10.805,62	0,00	0,00	0,00	10.805,62	0,00	0,00	0,00	0,00
2005-SECRETAR. DE EDUCAÇÃO CULTURA E DES	3.151,81	0,00	0,00	0,00	3.151,81	0,00	0,00	0,00	0,00
2005-SECRETARIA DE SAUDE - FMS	1.753,76	0,00	0,00	0,00	1.753,76	0,00	0,00	0,00	0,00
2006-SECRETAR. DE EDUCAÇÃO CULTURA E DES	46.868,92	0,00	0,00	0,00	46.868,92	0,00	0,00	0,00	0,00
2006-SECRETARIA DE SAUDE - FMS	3.470,41	0,00	0,00	0,00	3.470,41	0,00	0,00	0,00	0,00
2006-SECRETARIA DE AÇÃO SOCIAL - FAS	5.963,24	0,00	0,00	0,00	5.963,24	0,00	0,00	0,00	0,00
2007-SEC. MUNICIPAL DE AGRICULTURA E PEC	483,10	0,00	0,00	0,00	483,10	0,00	0,00	0,00	0,00
2007-SECRETAR. DE EDUCAÇÃO CULTURA E DES	7.781,40	0,00	0,00	0,00	7.781,40	0,00	0,00	0,00	0,00
2007-SECRETARIA DE SAUDE - FMS	735,56	0,00	0,00	0,00	735,56	0,00	0,00	0,00	0,00
2007-FUNDO DA CRIANÇA E DO ADOLESCENTE	150,00	0,00	0,00	0,00	150,00	0,00	0,00	0,00	0,00
2008-SECRETARIA DE ADMINISTRAÇÃO E FINAN	14.188,21	0,00	0,00	0,00	14.188,21	0,00	0,00	0,00	0,00
2008-SECRETAR. DE EDUCAÇÃO CULTURA E DES	59.400,00	0,00	0,00	0,00	59.400,00	0,00	0,00	0,00	0,00
2008-SECRETARIA DE SAUDE - FMS	141,82	0,00	0,00	0,00	141,82	0,00	0,00	0,00	0,00
2008-SECRETARIA DE AÇÃO SOCIAL - FAS	3.000,00	0,00	0,00	0,00	3.000,00	0,00	0,00	0,00	0,00
2009-SECRETARIA DE ADMINISTRAÇÃO E FINAN	0,00	0,00	0,00	0,00	0,00	0,00	0,00	0,00	0,00
2009-SECRETARIA DE INFRA-ESTRUTURA	0,00	0,00	0,00	0,00	0,00	0,00	0,00	0,00	0,00
2009-SECRETAR. DE EDUCAÇÃO CULTURA E DES	8,77	0,00	0,00	0,00	8,77	0,00	0,00	0,00	0,00
2009-SECRETARIA DE SAUDE - FMS	0,00	0,00	0,00	0,00	0,00	0,00	0,00	0,00	0,00
2009-SECRETARIA DE AÇÃO SOCIAL - FAS	789,25	0,00	0,00	0,00	789,25	0,00	0,00	0,00	0,00
2010-SECRETARIA DE AÇÃO SOCIAL - FAS	0,00	0,00	0,00	0,00	0,00	0,00	0,00	0,00	0,00
2010-FUNDO DA CRIANÇA E DO ADOLESCENTE	0,00	0,00	0,00	0,00	0,00	0,00	0,00	0,00	0,00
2011-SECRETARIA DE INFRA-ESTRUTURA	446,78	0,00	0,00	0,00	446,78	0,00	0,00	0,00	0,00
2011-SECRETAR. DE EDUCAÇÃO CULTURA E DES	502.365,75	0,00	0,00	502.002,75	363,00	566.503,11	0,00	502.302,75	0,00
TOTAL	1.109.587,21	1.109.504,71	0,00	1.109.587,21	1.109.587,21	1.109.587,21	1.109.587,21	1.109.587,21	0,00

ordelima





RELATÓRIO RESUMIDO DA EXECUÇÃO ORÇAMENTÁRIA
 DEMONSTRATIVO DOS RESTOS A PAGAR
 POR PODER E ÓRGÃO

	ORÇAMENTOS FISCAL E DA SEGURIDADE SOCIAL 6º bimestre de 2013 (Novembro a Dezembro)									
	39.454,50	0,00	39.454,50	0,00	39.454,50	0,00	39.454,50	0,00	39.454,50	0,00
2011-SECRETARIA DE SAÚDE - FMS	39.454,50	0,00	39.454,50	0,00	39.454,50	0,00	39.454,50	0,00	39.454,50	0,00
2011-FUNDO DA CRIANÇA E DO ADOLESCENTE	0,00	0,00	0,00	0,00	1.025,00	0,00	1.025,00	0,00	1.025,00	0,00
2012-CABINETE DO PREFEITO	0,00	1.158,07	1.158,07	0,00	0,00	0,00	0,00	0,00	0,00	0,00
2012-SECRETARIA DE ADMINISTRAÇÃO E FINAN	0,00	76.876,26	76.876,26	0,00	0,00	1.800,00	1.800,00	0,00	0,00	0,00
2012-SEC. MUNICIPAL DE AGRICUL. E MEIO A	0,00	1.752,00	1.752,00	0,00	0,00	0,00	0,00	0,00	0,00	0,00
2012-SECRETARIA DE INFRA-ESTRUTURA	0,00	1.120.005,27	1.120.005,27	0,00	0,00	1.102.743,64	933.534,32	0,00	169.209,32	0,00
2012-SECRETARIA DE TRANSPORTES	0,00	8.572,20	8.572,20	0,00	0,00	15.865,00	8.265,00	0,00	7.600,00	0,00
2012-SECRETAR. DE EDUCAÇÃO CULTURA E DES	0,00	1.233.824,54	1.233.824,54	0,00	0,00	961.818,12	902.831,12	0,00	58.987,00	0,00
2012-SECRETARIA DE SAÚDE - FMS	0,00	879.694,62	879.694,62	0,00	0,00	627.432,57	359.530,95	0,00	267.881,62	0,00
2012-FUNDO MUNICIPAL DE ASSISTÊNCIA SOCI	0,00	27.974,24	27.974,24	0,00	0,00	11.214,00	3.264,00	0,00	7.950,00	0,00
2012-FUNDO DA CRIANÇA E DO ADOLESCENTE	0,00	500,00	500,00	0,00	0,00	0,00	0,00	0,00	0,00	0,00
Legislativo	415,91	38,19	38,19	0,00	454,10	0,00	82,50	0,00	82,50	0,00
2008-CÂMARA MUNICIPAL	210,91	0,00	0,00	0,00	210,91	0,00	82,20	0,00	82,20	0,00
2009-CÂMARA MUNICIPAL	200,00	0,00	0,00	0,00	200,00	0,00	0,30	0,00	0,30	0,00
2011-CÂMARA MUNICIPAL	5,00	0,00	0,00	0,00	5,00	0,00	0,00	0,00	0,00	0,00
2012-CÂMARA MUNICIPAL	0,00	38,19	38,19	0,00	38,19	0,00	0,00	0,00	0,00	0,00
Judiciário	0,00	0,00	0,00	0,00	0,00	0,00	0,00	0,00	0,00	0,00
Munícipio Público	0,00	0,00	0,00	0,00	0,00	0,00	0,00	0,00	0,00	0,00
RESTOS A PAGAR (INTRA-ORÇAMENTÁRIO (II))	0,00	0,00	0,00	0,00	0,00	0,00	0,00	0,00	0,00	0,00
TOTAL (III)=(I)+(II)	706.932,35	3.350.395,39	3.350.395,39	0,00	3.891.814,45	165.513,29	1.139.716,52	2.720.873,33	2.751.002,64	1.109.587,21

FONTE: SISTEMA: Aspec Informática - UNIDADE RESPONSÁVEL: Prefeitura Municipal de Farias Brito - DATA DA EMISSÃO: 30/01/2014 - HORA DA EMISSÃO: 15:16:52

NOTAS: - Os movimentos de 'liquidação de restos a pagar', 'anulação de liquidação de restos a pagar', 'anulação de pagamento' e 'reinscrição' não possuem colunas específicas neste modelo do STN, tendo sido alocados na coluna mais semelhante.


- Mesmo que o balanço de 2013 esteja encerrado, neste relatório não constam os restos a pagar inscritos em 2013


 @Rdehima 


RELATÓRIO RESUMIDO DA EXECUÇÃO ORÇAMENTÁRIA
DEMONSTRATIVO DOS RESTOS A PAGAR
POR PODER E ÓRGÃO

ORÇAMENTOS FISCAL E DA SEGURIDADE SOCIAL
6º bimestre de 2013 (Novembro a Dezembro)


JOSE VANDELDER FREITAS FRANCELINO
PREFEITO MUNICIPAL


CONTAP CONSULTORIA E SERVIÇOS S/S LT
CONTADOR CRC-CE: 637/0-5

ANTONIO CLEBER MENDES DA COSTA
SECRETARIO DE ADMINISTRACAO E FINANÇAS


CICERO CLISLONES RODRIGUES DE LIMA
RESPONSÁVEL CONTROLE INTERNO

RREO - ANEXO VIII (Lei 9.394/1996, Art.72)

R\$ 1,00

RECEITAS DO ENSINO

RECEITA RESULTANTE DE IMPOSTOS	PREVISÃO INICIAL	PREVISÃO ATUALIZADA (a)	RECEITAS REALIZADAS		
			NO BIMESTRE	ATÉ O BIMESTRE (b)	% (c) = (b/a)x100
1 - RECEITAS DE IMPOSTOS	796.000,00	796.000,00	216.114,31	1.017.400,49	127,81
1.1 - Receita resultante do imposto sobre a Propriedade Predial e Territorial Urbana - IPTU	30.000,00	30.000,00	10.228,28	49.221,27	164,07
1.1.1 - IPTU	22.000,00	22.000,00	5.057,14	30.065,24	136,66
1.1.2 - Multa, juros de mora e outros encargos do IPTU	0,00	0,00	0,00	0,00	0,00
1.1.3 - Dívida ativa do IPTU	8.000,00	8.000,00	5.171,14	19.156,03	239,45
1.1.4 - Multa, juros de mora, atualização monetária e outros encargos da dívida ativa do IPTU	0,00	0,00	0,00	0,00	0,00
1.1.5 - Deduções da receita do IPTU	0,00	0,00	0,00	0,00	0,00
1.2 - Receita resultante do imposto sobre transmissão 'inter vivos' - ITBI	16.000,00	16.000,00	6.093,42	52.775,80	329,85
1.2.1 - ITBI	16.000,00	16.000,00	6.093,42	52.775,80	329,85
1.2.2 - Multa, juros de mora e outros encargos do ITBI	0,00	0,00	0,00	0,00	0,00
1.2.3 - Dívida ativa do ITBI	0,00	0,00	0,00	0,00	0,00
1.2.4 - Multa, juros de mora, atualização monetária e outros encargos da dívida ativa do ITBI	0,00	0,00	0,00	0,00	0,00
1.3 - Receita resultante do imposto sobre serviços de qualquer natureza - ISS	400.000,00	400.000,00	124.383,48	535.226,09	133,81
1.3.1 - ISS	400.000,00	400.000,00	124.383,48	535.226,09	133,81
1.3.2 - Multa, juros de mora e outros encargos do ISS	0,00	0,00	0,00	0,00	0,00
1.3.3 - Dívida ativa do ISS	0,00	0,00	0,00	0,00	0,00
1.3.4 - Multa, juros de mora, atualização monetária e outros encargos da dívida ativa do ISS	0,00	0,00	0,00	0,00	0,00
1.4 - Receita resultante do imposto de renda retido na fonte - IRRF	350.000,00	350.000,00	75.409,13	380.177,33	108,62
1.4.1 - IRRF	350.000,00	350.000,00	75.409,13	380.177,33	108,62
1.4.2 - Multa, juros de mora e outros encargos do IRRF	0,00	0,00	0,00	0,00	0,00
1.4.3 - Dívida ativa do IRRF	0,00	0,00	0,00	0,00	0,00
1.4.4 - Multa, juros de mora, atualização monetária e outros encargos da dívida ativa do IRRF	0,00	0,00	0,00	0,00	0,00
1.4.5 - Deduções da receita do IRRF	0,00	0,00	0,00	0,00	0,00

@Rdehima

RELATÓRIO RESUMIDO DA EXECUÇÃO ORÇAMENTÁRIA
 DEMONSTR. DAS RECEITAS E DESPESAS
 COM MANUTENÇÃO E DESENV. DO ENSINO - MDE
 ORÇAMENTOS FISCAL E DA SEGURIDADE SOCIAL
 6º Bimestre de 2013 (Novembro a Dezembro)

Ceará
 Governo Municipal de Farias Brito
 Consolidado

	0,00	0,00	0,00	0,00	0,00	0,00	0,00	0,00
1.5 - Receita resultante do imposto territorial rural - ITR	0,00	0,00	0,00	0,00	0,00	0,00	0,00	0,00
1.5.1 - ITR	0,00	0,00	0,00	0,00	0,00	0,00	0,00	0,00
1.5.2 - Multa, juros de mora e outros encargos do ITR	0,00	0,00	0,00	0,00	0,00	0,00	0,00	0,00
1.5.3 - Dívida ativa do ITR	17.893.000,00	17.893.000,00	3.643.484,44	17.091.289,63	17.091.289,63	17.091.289,63	17.091.289,63	95,52
1.5.4 - Multa, juros de mora, atualização monetária e outros encargos da dívida ativa do ITR	15.000.000,00	15.000.000,00	2.961.705,86	13.257.682,93	13.257.682,93	13.257.682,93	13.257.682,93	88,38
1.5.5 - Deduções da receita do ITR	15.000.000,00	15.000.000,00	2.961.705,86	13.257.682,93	13.257.682,93	13.257.682,93	13.257.682,93	88,38
2 - RECEITA DE TRANSFERÊNCIAS CONSTITUCIONAIS E LEGAIS	0,00	0,00	0,00	0,00	0,00	0,00	0,00	0,00
2.1 - Cota parte do FPM	2.700.000,00	2.700.000,00	672.130,67	3.588.323,71	3.588.323,71	3.588.323,71	3.588.323,71	132,90
2.1.1 - Parcela referente à CF, art. 159, I, alínea b	13.000,00	13.000,00	2.299,76	13.798,54	13.798,54	13.798,54	13.798,54	106,14
2.1.1.2 - Parcela referente à CF, art. 159, I, alínea d	8.000,00	8.000,00	2.517,11	12.239,57	12.239,57	12.239,57	12.239,57	152,99
2.2 - Cota parte do ICMS	2.000,00	2.000,00	28,96	3.214,71	3.214,71	3.214,71	3.214,71	160,74
2.3 - ICMS - desoneração - L.C. 87/1996	170.000,00	170.000,00	4.802,08	216.030,17	216.030,17	216.030,17	216.030,17	127,08
2.4 - Cota parte IPI - Exportação	0,00	0,00	0,00	0,00	0,00	0,00	0,00	0,00
2.5 - Cota parte IPVA	0,00	0,00	0,00	0,00	0,00	0,00	0,00	0,00
2.6 - Cota parte IOF-ouro	0,00	0,00	0,00	0,00	0,00	0,00	0,00	0,00
2.7 - Cota parte IOF-ouro	0,00	0,00	0,00	0,00	0,00	0,00	0,00	0,00
3 - TOTAL DA RECEITA DE IMPOSTOS (1 + 2)	18.689.000,00	18.689.000,00	3.859.598,75	18.108.690,12	18.108.690,12	18.108.690,12	18.108.690,12	96,89

	PREVISÃO INICIAL	PREVISÃO ATUALIZADA (a)	RECEITAS REALIZADAS		(c) = (b/a)x100
			NO BIMESTRE	ATÉ O BIMESTRE (b)	
4 - RECEITAS DE APLICAÇÃO FINANCEIRA DE OUTROS RECURSOS DE IMPOSTOS VINCULADOS AO ENSINO	0,00	0,00	0,00	0,00	0,00
5 - RECEITAS DE TRANSFERÊNCIAS DO FNDE	1.057.600,00	1.057.600,00	180.950,98	1.054.895,73	99,74
5.1 - Transferências do salário-educação	340.000,00	340.000,00	30.384,75	335.687,67	98,73
5.2 - Outras transferências do FNDE	717.600,00	717.600,00	149.215,61	713.983,61	99,50
5.3 - Aplicação financeira dos recursos do FNDE	0,00	0,00	1.330,62	5.224,45	0,00
6 - RECEITAS DE TRANSFERÊNCIAS DE CONVÊNIOS	1.000.000,00	1.000.000,00	968,19	156.694,67	15,67
6.1 - Transferências de convênios	1.000.000,00	1.000.000,00	968,19	145.070,26	14,51
6.2 - Aplicação financeira dos recursos de convênios	0,00	0,00	0,00	11.624,41	0,00
7 - RECEITA DE OPERAÇÕES DE CRÉDITO	0,00	0,00	0,00	0,00	0,00
8 - OUTRAS RECEITAS PARA FINANCIAMENTO DO ENSINO	0,00	0,00	0,00	0,00	0,00
9 - TOTAL DAS RECEITAS ADICIONAIS PARA FINANCIAMENTO DO ENSINO (4+5+6+7+8)	2.057.600,00	2.057.600,00	181.919,17	1.211.590,40	58,88

@Rdehima

FUNDEB

RECEITAS DO FUNDEB	PREVISÃO INICIAL	PREVISÃO ATUALIZADA (a)	RECEITAS REALIZADAS		%(c) = (b/a)x100
			NO BIMESTRE	ATÉ O BIMESTRE (b)	
10 - RECEITAS DESTINADAS AO FUNDEB	3.578.600,00	3.578.600,00	616.021,67	3.305.271,59	92,36
10.1 - Cota-parte FPM destinado ao Fundeb (20% de 2.1.1)	3.000.000,00	3.000.000,00	479.665,88	2.538.861,05	84,63
10.2 - Cota-parte ICMS destinado ao Fundeb (20% de 2.2)	540.000,00	540.000,00	134.491,62	713.236,74	132,08
10.3 - Cota-parte ICMS-desoneração destinado ao Fundeb (20% de 2.3)	2.600,00	2.600,00	459,94	2.739,66	106,14
10.4 - Cota-parte IPI destinado ao Fundeb (20% de 2.4)	1.600,00	1.600,00	503,43	2.086,82	130,43
10.5 - Cota-parte ITR destinado ao Fundeb (20% de (1.5 + 2.5))	400,00	400,00	5,78	642,87	160,72
10.5 - Cota-parte IPVA destinado ao Fundeb (20% de 2.6)	34.000,00	34.000,00	89,02	47.614,45	140,04
11 - RECEITAS RECEBIDAS DO FUNDEB	9.800.000,00	9.800.000,00	1.610.291,42	9.234.740,40	94,23
11.1 - Transferência de recursos do Fundeb	7.100.000,00	7.100.000,00	1.277.689,62	7.353.107,67	103,56
11.2 - Complementação da União ao Fundeb	2.700.000,00	2.700.000,00	324.188,88	1.844.847,20	68,33
11.3 - Receita de aplicação financeira dos recursos do Fundeb	0,00	0,00	8.412,92	36.785,53	0,00
12 - RESULTADO LÍQUIDO DAS TRANSFERÊNCIAS DO FUNDEB (11.1 - 10)	3.521.400,00	3.521.400,00	661.667,95	4.047.886,08	114,95

[SE RESULTADO LÍQUIDO DA TRANSFERÊNCIA (11)>0] = ACRÉSCIMO RESULTANTE DAS TRANSFERÊNCIAS DO FUNDEB

[SE RESULTADO LÍQUIDO DA TRANSFERÊNCIA (11)<0] = DECRESCIMO RESULTANTE DAS TRANSFERÊNCIAS DO FUNDEB

DESPESAS DO FUNDEB	DOTAÇÃO INICIAL	DOTAÇÃO ATUALIZADA (d)	DESPESAS LIQUIDADAS		INSCRITAS EM RESTOS A PAGAR NÃO PROCESSADOS (f)	%(g) = ((e+f)/d) x 100
			NO BIMESTRE	ATÉ O BIMESTRE (e)		
13 - PAGAMENTO DOS PROFISSIONAIS DO MAGISTÉRIO	9.095.165,99	8.261.310,05	1.600.758,10	8.261.276,75	0,00	100,00
13.1 - Com educação infantil	680.000,00	760.640,00	146.582,28	760.639,05	0,00	100,00
13.2 - Com educação fundamental	8.415.165,99	7.500.670,05	1.454.175,82	7.500.637,70	0,00	100,00
14 - OUTRAS DESPESAS	2.886.834,01	2.573.114,95	445.748,04	1.216.060,48	1.357.043,37	100,00
14.1 - Com educação infantil	0,00	0,00	0,00	0,00	0,00	0,00
14.2 - Com educação fundamental	2.886.834,01	2.573.114,95	445.748,04	1.216.060,48	1.357.043,37	100,00
15 - Total de despesas do Fundeb	11.982.000,00	10.834.425,00	2.046.506,14	10.834.380,60	100,00	100,00

DEDUÇÕES PARA FINS DO LIMITE DO FUNDEB PARA PAGAMENTO DOS PROFISSIONAIS DO MAGISTÉRIO

VALOR

arcehima

16- Restos a pagar inscritos no exercício sem disponibilidade financeira de recursos do Fundeb	0,00	1.869,41
17- Despesas custeadas com o 'superavit' financeiro do exercício anterior, do Fundeb		
18- Total de deduções consideradas para fins do limite do Fundeb (16+17)	1.869,41	
19- Mínimo de 60% do Fundeb na remuneração do magistério com educação infantil e ensino fundamental ((13-18)/11 x 100)%		89,44
CONTROLE DA UTILIZAÇÃO DE RECURSOS NO EXERCÍCIO SUBSEQUENTE		
		VALOR
20- Recursos recebidos do fundeb em exercício anterior que não foram utilizados	213.051,89	
21- Despesas custeadas com o saldo do item 20 até o bimestre atual	213.051,89	

MANUTENÇÃO E DESENVOLVIMENTO DO ENSINO - DESPESAS CUSTEADAS COM A RECEITA RESULTANTE DE IMPOSTOS E RECURSOS DO FUNDEB

RECEITAS COM AÇÕES TÍPICAS DE MDE	PREVISÃO INICIAL	PREVISÃO ATUALIZADA (a)	RECEITAS REALIZADAS		%
			NO BIMESTRE	ATÉ O BIMESTRE (b)	
					(c) = (b/a)x100
22- Impostos e transferências destinadas à MDE (25% de 3)	4.672.250,00	4.672.250,00	964.899,69	4.527.172,53	96,89

DESPESAS COM AÇÕES TÍPICAS DE MDE	DOTAÇÃO INICIAL	DOTAÇÃO ATUALIZADA (d)	DESPESAS LIQUIDADAS		INSCRITAS EM RESTOS A PAGAR NÃO PROCESSADOS (f)	%
			NO BIMESTRE	ATÉ O BIMESTRE (e)		
						((e+f)/d) x 100
23- Educação infantil	1.030.000,00	775.280,00	161.219,86	775.276,63	0,00	100,00
23.1 - Despesas custeadas com recursos do Fundeb	680.000,00	760.640,00	146.582,28	760.639,05	0,00	100,00
23.2 - Despesas custeadas com outros recursos de impostos	350.000,00	14.640,00	14.637,58	14.637,58	0,00	99,98
24- Ensino fundamental	13.131.000,00	12.411.035,00	2.401.833,42	10.815.528,39	1.548.669,11	99,62
24.1 - Despesas custeadas com recursos do Fundeb	11.302.000,00	10.073.785,00	1.899.923,86	8.716.698,18	1.337.043,37	100,00
24.2 - Despesas custeadas com outros recursos de impostos	1.829.000,00	2.337.250,00	501.909,56	2.098.830,21	191.625,74	98,00
25- Ensino médio	0,00	0,00	0,00	0,00	0,00	0,00
26- Ensino superior	45.000,00	45.000,00	9.000,00	45.000,00	0,00	100,00
27- Ensino profissional não integrado ao ensino regular	0,00	0,00	0,00	0,00	0,00	0,00
28- Outras	0,00	0,00	0,00	0,00	0,00	0,00

CRdehima

RELATÓRIO RESUMIDO DA EXECUÇÃO ORÇAMENTÁRIA
 DEMONSTR. DAS RECEITAS E DESPESAS
 COM MANUTENÇÃO E DESENV. DO ENSINO - MDE
 ORÇAMENTOS FISCAL E DA SEGURIDADE SOCIAL
 6º Bimestre de 2013 (Novembro a Dezembro)

Pag.: 0005

Ceará
 Governo Municipal de Farias Brito
 Consolidação

29 - Total de despesas com ações típicas de MDE	14.206.000,00	13.231.315,00	2.572.053,28	13.184.474,13	99,65
DEDUÇÕES CONSIDERADAS PARA FINS DO LIMITE CONSTITUCIONAL DO MDE					
30-Resultado líquido das transferências do Fundeb				4.047.886,08	
31-Despesas custeadas com a complementação do Fundeb no exercício				1.844.847,20	
32-Receita de aplicação financeira dos recursos do Fundeb até o bimestre				36.785,53	
33-Despesas custeadas com superavit financeiro do exercício anterior do Fundeb				213.051,89	
34-Despesas custeadas com o superavit financeiro do exercício anterior, de outros recursos de impostos				473.023,99	
35-Restos a pagar inscritos no exercício sem disponibilidade financeira				1.665.257,21	
36-Cancelamento no exercício de restos a pagar inscritos com dispon. de recursos de impostos vinculados ao ensino				0,00	
37-Total das deduções para fins do limite constitucional				8.280.851,90	
38-Total das despesas para fins de limite ((23 + 24) - 37)				4.858.627,23	26,83
39-Mínimo de 25% das receitas resultantes de impostos em MDE (38/3 x 100)%					
OUTRAS INFORMAÇÕES PARA CONTROLE					
40 - Despesas custeadas com a aplicação financeira de outros recursos					
41 - Despesas vinculadas ao ensino	0,00	0,00	0,00	0,00	0,00
42 - Despesas custeadas com a contribuição social do salário-educação	0,00	0,00	0,00	0,00	0,00
43 - Despesas custeadas com operações de crédito	0,00	0,00	0,00	0,00	0,00
44 - Total de outras despesas custeadas com receitas adicionais para financiamento do ensino (40+41+42+43)	0,00	0,00	0,00	0,00	100,00
45 - Total geral de despesas com MDE (29+44)	14.206.000,00	13.231.315,00	2.572.053,28	13.184.474,13	99,65

RESTOS A PAGAR INSCRITOS COM DISPONIBILIDADE FINANCEIRA
 DE RECURSOS DE IMPOSTOS VINCULADOS AO ENSINO

A PAGAR ATÉ O BIMESTRE	CANCELADAS ATÉ (g)
------------------------	--------------------



Rdehima

46 - Restos a pagar de despesas com MDE	71,77	0,00
FLUXO FINANCEIRO DOS RECURSOS		
38-SALDO FINANCEIRO DO FUNDEB EM 31 DE DEZEMBRO DO EXERCÍCIO ANTERIOR	570.529,62	0,00
38.1-(+) INGRESSO DE RECURSOS DO FUNDEB ATÉ O BIMESTRE	9.197.954,87	0,00
38.2-(-) PAGAMENTOS EFETUADOS ATÉ O BIMESTRE	9.087.504,72	0,00
38.3-(+) RECEITA DE APLICAÇÃO FINANCEIRA DOS RECURSOS DO FUNDEB ATÉ O BIMESTRE	36.785,53	0,00
39-(-) SALDO FINANCEIRO DO FUNDEB NO EXERCÍCIO ATUAL	667.765,30	0,00


FONTE: SISTEMA: Aspec Informática - UNIDADE RESPONSÁVEL: Prefeitura Municipal de Farias Brito - DATA DA EMISSÃO:30/01/2014 - HORA DA EMISSÃO:15:18:06

Notas: - O item 35 exibirá, nos bimestres anteriores a dezembro, o 'valor liquidado e a pagar' sem disponibilidade financeira, para que já se tenha uma 'prévia' do valor que será deduzido em dezembro. Isto permite que se tenha conhecimento antecipado de deduções que só seriam exibidas em dezembro.

JOSE VANDEVELDER FREITAS FRANCELINO
 PREFEITO MUNICIPAL



CONTAP CONSULTORIA E SERVIÇOS S/S LT
 CONTADOR CRC-CE:037/0-5



ANTÔNIO CLEBER MENDES DA COSTA
 SECRETÁRIO DE ADMINISTRAÇÃO E FINANÇAS

CICERO CLISLONES RODRIGUES DE LIMA
 RESPONSÁVEL CONTROLE INTERNO

@Rdehima

RELATÓRIO RESUMIDO DA EXECUÇÃO ORÇAMENTÁRIA
DEMONSTRATIVO DAS RECEITAS DE IMPOSTOS E
DAS DESPESAS PRÓPRIAS COM SAÚDE
ORÇAMENTOS FISCAL E DA SEGURIDADE SOCIAL
6º Bimestre de 2013 (Novembro a Dezembro)

Ceará
Governador Municipal de Farias Brito
Consolidado

R\$ 1,00

RREO - ANEXO XII(LC 141/2012, art.35)

RECEITAS	PREVISÃO INICIAL	PREVISÃO ATUALIZADA (a)	RECEITAS REALIZADAS	
			ATÉ O BIMESTRE (b)	% (c) = (b/a)x100
RECEITAS DE IMPOSTOS LÍQUIDA. (I)	796.000,00	796.000,00	1.017.400,49	127,81
Imposto Predial e Territorial Urbano - IPTU	22.000,00	22.000,00	30.065,24	136,66
Imposto sobre Transmissão de Bens Intervenivos - ITBI	16.000,00	16.000,00	52.775,80	329,85
Imposto sobre Serviços de Qualquer Natureza - ISS	400.000,00	400.000,00	535.726,09	133,81
Imposto de Renda, Retido na Fonte - IRRF	350.000,00	350.000,00	380.177,33	108,62
Imposto Territorial Rural - ITR	0,00	0,00	0,00	0,00
Multas, juros de mora e outros encargos de impostos	0,00	0,00	0,00	0,00
Divida ativa de impostos	8.000,00	8.000,00	19.156,03	239,45
Multas, juros de mora, atualização monetária e outros encargos da dívida ativa de impostos	0,00	0,00	0,00	0,00
RECEITAS DE TRANSFERÊNCIAS CONSTITUCIONAIS E LEGAIS (II)	17.893.000,00	17.893.000,00	17.091.289,63	95,52
Cota Parte FPM	15.000.000,00	15.000.000,00	13.257.682,93	88,38
Cota Parte ITR	2.000,00	2.000,00	3.214,71	160,74
Cota Parte IPVA	170.000,00	170.000,00	216.030,17	127,08
Cota Parte ICMS	2.700.000,00	2.700.000,00	3.588.373,71	132,90
Cota Parte IPI - Exportação	8.000,00	8.000,00	12.239,57	152,99
Compensações Financeiras Provenientes de Impostos e Transferências constitucionais	13.000,00	13.000,00	13.798,54	106,14
Desoneração ICMS	13.000,00	13.000,00	13.798,54	106,14
Outras	0,00	0,00	0,00	0,00
TOTAL DE RECEITAS PARA PURAÇÃO DA APLICAÇÃO EM AÇÕES E SERVIÇOS PÚBLICOS DE SAÚDE(III) = I+II	18.689.000,00	18.689.000,00	18.108.690,12	96,89

RECEITAS ADICIONAIS PARA FINANCIAMENTO DA SAÚDE	PREVISÃO INICIAL	PREVISÃO ATUALIZADA (a)	RECEITAS REALIZADAS	
			ATÉ O BIMESTRE (b)	% (c) = (b/a)x100
TRANSFERÊNCIAS DE RECURSOS DO SISTEMA ÚNICO DE SAÚDE - SUS (II)	5.715.000,00	5.715.000,00	4.039.320,52	70,68
Da União para o município	5.715.000,00	5.715.000,00	4.039.320,52	70,68
Do estado para o município.	0,00	0,00	0,00	0,00
Provenientes de Outros Municípios	0,00	0,00	0,00	0,00
Outras receitas do SUS	0,00	0,00	0,00	0,00
RECEITAS DE OPERAÇÕES DE CRÉDITO VINCULADAS À SAÚDE	0,00	0,00	0,00	0,00

@Rdehima

OUTRAS RECEITAS ORÇAMENTÁRIAS | 32.727.500,00 | 32.727.500,00 | 29.464.646,74 | 90,03

TOTAL DE RECEITAS ADICIONAIS PARA FINANCIAMENTO DA SAÚDE | 39.238.500,00 | 39.238.500,00 | 34.521.367,75 | 87,98

DESPESAS COM SAÚDE (por grupo de natureza de despesa)	DOTAÇÃO INICIAL	DOTAÇÃO ATUALIZADA (C)	DESP. LIQUID. ATÉ O BIMESTRE (d)	INSCRITAS EM RESTOS A PAGAR NÃO PROCESSADOS (e)	% ((d+e)/c)x100
DESPESAS CORRENTES	8.397.000,00	7.594.265,00	7.058.054,64	54.306,57	93,65
Pessoal e encargos sociais	5.787.000,00	5.015.155,00	4.964.761,28	0,00	99,00
Juros e encargos da dívida	0,00	0,00	0,00	0,00	0,00
Outras despesas correntes	2.610.000,00	2.579.110,00	2.093.293,36	54.306,57	83,27
DESPESAS DE CAPITAL	853.000,00	2.492.005,00	942.978,34	1.513.003,33	98,55
Investimentos	853.000,00	2.492.005,00	942.978,34	1.513.003,33	98,55
Inversões financeiras	0,00	0,00	0,00	0,00	0,00
Amortização de dívidas	0,00	0,00	0,00	0,00	0,00
TOTAL DE DESPESAS (IV)	9.250.000,00	10.086.270,00	9.568.342,88	9.568.342,88	94,87

DESPESAS PRÓPRIAS COM AÇÕES E SERVIÇOS PÚBLICOS DE SAÚDE

DESPESAS PRÓPRIAS COM AÇÕES E SERVIÇOS PÚBLICOS DE SAÚDE	DOTAÇÃO INICIAL	DOTAÇÃO ATUALIZADA	DESP. LIQUID. ATÉ O BIMESTRE (d)	INSCRITAS EM RESTOS A PAGAR NÃO PROCESSADOS (e)	% ((d+e)/(total d+total e)) x 100
DESPESAS COM SAÚDE (V) = (IV)	9.250.000,00	10.086.270,00	8.001.032,98	1.567.309,90	100,00
(-) DESPESAS COM INATIVOS E PENSIONISTAS	0,00	0,00	0,00	0,00	0,00
(-) DESPESAS CUSTEADAS COM OUTROS RECURSOS DESTINADOS À SAÚDE	4.039.320,52	4.039.320,52	4.039.320,52	0,00	42,22
Recursos de transferências do sistema único de saúde - SUS	4.039.320,52	4.039.320,52	4.039.320,52	0,00	42,22
Recursos de operações de crédito	0,00	0,00	0,00	0,00	0,00
Outros recursos	0,00	0,00	0,00	0,00	0,00
(-) RESTOS A PAGAR INSCRITOS NO EXERCÍCIO SEM DISPONIBILIDADE FINANCEIRA DE RECURSOS PRÓPRIOS VINCULADOS	0,00	0,00	0,00	0,00	0,00
TOTAL DE DESPESAS PRÓPRIAS COM AÇÕES E SERVIÇOS PÚBLICOS DE SAÚDE (VI)	5.210.679,48	6.046.949,48	0,00	1.294.772,99	13,53

CONTROL DE RESTOS A PAGAR VINCULADOS À SAÚDE

RESTOS A PAGAR INSCRITOS COM DISPONIBILIDADE FINANCEIRA DE RECURSO PROPRIO VINCULADO



 @Rdehima

INSCRITOS EM EXERCÍCIOS ANTERIORES		INSCRITOS EM EXERC. ANTERIORES	CANCELADO NO EXERC. ATUAL (h)
		1.239.338,20	0,00

RESTOS A PAGAR DE DESPESAS PRÓPRIAS COM AÇÕES E SERVIÇOS PÚBLICOS DE SAÚDE (VII) 23,38

PARTICIPAÇÃO DAS DESPESAS COM AÇÕES E SERVIÇOS PÚBLICOS DE SAÚDE NA RECEITA DE IMPOSTOS
 LÍQUIDA E TRANSFERÊNCIAS CONSTITUCIONAIS E LEGAIS - LIMITE CONSTITUCIONAL (%) ((VI-VII(h))/(III))*100

DESPESAS COM SAÚDE (por subfunção)	DOTAÇÃO INICIAL	DOTAÇÃO ATUALIZADA	DESP. LIQUID.		INSCRITAS EM RESTOS A PAGAR NÃO PROCESSADOS (j)	((i+j))/(total i+ total j)) x 100
			ATÉ O BIMESTRE (i)			
Atenção básica	3.685.000,00	4.581.330,00	2.911.132,68	1.492.573,68	46,02	
Assistência hospitalar e ambulatorial	2.392.000,00	2.559.380,00	2.296.867,13	29.111,73	24,31	
Suporte profilático e terapêutico	0,00	0,00	0,00	0,00	0,00	
Vigilância sanitária	0,00	0,00	0,00	0,00	0,00	
Vigilância epidemiológica	167.000,00	188.300,00	136.035,94	1.626,09	1,44	
Alimentação e nutrição	0,00	0,00	0,00	0,00	0,00	
Outras subfunções	3.006.000,00	2.757.260,00	2.656.997,23	43.996,40	28,23	
TOTAL DE DESPESAS	9.250.000,00	10.086.270,00		9.568.342,88	100,00	

UNIDADE RESPONSÁVEL: Prefeitura Municipal de Farias Brito - DATA DA EMISSÃO: 30/01/2014 - HORA DA EMISSÃO: 15:18:23

JOSE VANDEVELDER FREITAS FRANCELINO
 PREFEITO MUNICIPAL

CONTAP - CONSULTORIA E SERVIÇOS S/S LT
 CONTADOR CRC-CE:637/0-5

ANTONIO CLEBER MENDES DA COSTA
 SECRETARIO DE ADMINISTRACAO E FINANÇAS

CICERO CLISLONES RODRIGUES DE LIMA
 RESPONSÁVEL CONTROLE INTERNO

RREO - ANEXO 13 (Lei no. 11.079 de 30.12.2004, arts 22,25 e 28) R\$ 1,00

ESPECIFICAÇÃO	SALDO TOTAL EM 31 DE DEZEMBRO DO EXERCÍCIO ANTERIOR (a)	REGISTROS EFETUADOS EM EXERCÍCIO ATUAL		SALDO TOTAL (c)=(a+b)
		No bimestre	Até o bimestre (b)	
TOTAL DE ATIVOS				
Direitos futuros				
Ativos contabilizados na SPE				
Contrapartida para provisões de PPP				
TOTAL DE PASSIVOS(I)				
Obrigações não relacionadas a serviços				
Contrapartida para ativos da SPE				
Provisões de PPP				
GARANTIAS DE PPP (II)				
SALDO LÍQUIDO DE PASSIVOS DE PPP (III) = (I-II)				
PASSIVOS CONTINGENTES				
Contraprestações futuras				
Riscos não provisionados				
Outros passivos contingentes				
ATIVOS CONTINGENTES				
Serviços futuros				
Outros ativos contingentes				

[Handwritten signature]

[Handwritten signature]

erdehima





RELATÓRIO RESUMIDO DA EXECUÇÃO ORÇAMENTÁRIA
 DEMONSTRATIVO DAS PARCERIAS PÚBLICO-PRIVADAS
 ORÇAMENTOS FISCAL E DA SEGURIDADE SOCIAL
 6º bimestre de 2013 (Novembro a Dezembro)

Ceará
 Governo Municipal de Farias Brito
 Consolidação

DESPESAS DE PPP	EXERCÍCIO ANTERIOR	EXERCÍCIO CORRENTE (EC)	<EC + 1>	<EC + 2>	<EC + 3>	<EC + 4>	<EC + 5>	<EC + 6>	<EC + 7>	<EC + 8>	<EC + 9>
Do ente federado											
Das estatais não-dependentes											
TOTAL DAS DESPESAS											
RECEITA CORRENTE LÍQUIDA(RCL)											
TOTAL DAS DESPESAS / RCL (%)											

Nota:

FONTE: SISTEMA: Aspec Informática - UNIDADE RESPONSÁVEL: Prefeitura Municipal de Farias Brito - DATA DA EMISSÃO:30/01/2014 - HORA DA EMISSÃO:15:18:27

	
JOSE VANDEVELDER FREITAS FRANCELINO PREFEITO MUNICIPAL	CONSULTORIA E SERVIÇOS S/S LT CONTADOR CRC-CE:637/0-5
	
ANTÔNIO CTEBER MENDES DA COSTA SECRETARIO DE ADMINISTRACAO E FINANÇAS	CICERO CLITSONES RODRIGUES DE LIMA RESPONSÁVEL CONTROLE INTERNO

LRF, Art 48, Anexo XIV

R\$ 1,00

BALANÇO ORÇAMENTÁRIO		No Bimestre	Até o Bimestre
RECEITAS			
Previsão Inicial da Receita	-	39.238.500,00	39.238.500,00
Previsão Atualizada da Receita	-	39.238.500,00	39.238.500,00
Receitas Realizadas	6.944.401,26	34.521.367,75	34.521.367,75
Deficit Orçamentário	-	3.485.065,05	3.485.065,05
Saldos de Exercícios Anteriores (Utilizados para créditos Adicionais)	-	0,00	0,00
DESPESAS			
Dotação Inicial	-	39.238.500,00	39.238.500,00
Créditos Adicionais	-	0,00	0,00
Dotação Atualizada	-	39.238.500,00	39.238.500,00
Despesas Empenhadas	7.264.752,10	38.006.432,80	38.006.432,80
Despesas Executadas	7.552.977,57	38.006.432,80	38.006.432,80
Liquidadas	7.552.977,57	32.316.372,84	32.316.372,84
Inscritas em restos a pagar não processados	-	5.690.059,96	5.690.059,96
Superavit Orçamentário	-	0,00	0,00
DESPESAS POR FUNÇÃO/SUBFUNÇÃO			
Despesas Empenhadas	7.264.752,10	38.006.432,80	38.006.432,80
Despesas Executadas	7.552.977,57	38.006.432,80	38.006.432,80
Liquidadas	7.552.977,57	32.316.372,84	32.316.372,84
Inscritas em restos a pagar não processados	-	5.690.059,96	5.690.059,96
RECEITA CORRENTE LÍQUIDA - RCL		Até o Bimestre	
Receita Corrente Líquida		31.660.461,07	
RECEITAS E DESPESAS DOS REGIMES DE PREVIDÊNCIA		No Bimestre	Até o Bimestre
Regime Próprio de Previdência Social dos Servidores Públicos			
Receitas Previdenciárias Realizadas (IV)	0,00	0,00	0,00
Despesas Previdenciárias Executadas (V)	0,00	0,00	0,00
Liquidadas	0,00	0,00	0,00
Inscritas em restos a pagar não liquidadas (VI)=(IV - V)	-	0,00	0,00
Resultado Previdenciário		0,00	0,00

erdehima

RESULTADOS NOMINAL E PRIMÁRIO	Meta fixada no ANF da LDO (a)	Resultado apurado até o bimestre (b)	% em relação à meta (b/a)
Resultado Nominal	39.238.500,00	80.739,09	0,21 %
Resultado Primário	39.238.500,00	-3.169.595,34	-8,08 %

RESTOS A PAGAR POR PODER E MINISTÉRIO PÚBLICO	Inscrição	Cancelamento Até o Bimestre	Pagamento Até o Bimestre	Saldo a Pagar
RESTOS A PAGAR PROCESSADOS				
Poder Executivo	4.056.873,64	0,00	3.891.814,45	165.059,19
Poder Legislativo	454,10	0,00	0,00	454,10
Poder Judiciário	0,00	0,00	0,00	0,00
Ministerio Público	0,00	0,00	0,00	0,00
RESTOS A PAGAR NÃO PROCESSADOS				
Poder Executivo	3.860.507,35	2.751.002,64	0,00	1.109.504,71
Poder Legislativo	82,50	0,00	0,00	82,50
Poder Judiciário	0,00	0,00	0,00	0,00
Ministerio Público	0,00	0,00	0,00	0,00
TOTAL	7.917.917,59	2.751.002,64	3.891.814,45	1.275.100,50

DESPESAS COM AÇÕES TÍPICAS DE MANUTENÇÃO E DESENVOLVIMENTO DO ENSINO	Valor Apurado Até o Bimestre	Limites Constitucionais Anuais	
		% Mínimo a Aplicar no Exercício	% Aplicado Até o Bimestre
Mínimo Anual de 25% das receitas de imposto na manutenção e Desenvolvimento do Ensino	4.858.622,23	25%	26,83
Mínimo Anual de 60% do FUNDEB na Remuneração do Magisterio com Educ. Infantil e Ensino Fundamental	8.259.407,34	60%	89,44

RECEITAS DE OPERAÇÕES DE CRÉDITO E DESPESAS DE CAPITAL	Valor Apurado Até o Bimestre	Saldo a Realizar

Erdehima

[Assinatura]

Receitas de operações de Crédito	0,00			
Despesa de Capital Líquida	9.989.455,55		132.518,87	

PROJEÇÃO ATUARIAL DOS REGIMES DE PREVIDÊNCIA	EXERCÍCIO	100.º EXERCÍCIO		
		200.º EXERCÍCIO	350.º EXERCÍCIO	350.º EXERCÍCIO
Regime Geral de Previdência Social				
Receitas Previdenciárias (I)				
Despesas Previdenciárias (II)				
Resultado Previdenciário (I - II)				
Regime Próprio de Previdência Social dos servidores Públicos				
Receitas Previdenciárias (IV)				
Despesas Previdenciárias (V)				
Resultado Previdenciário (IV - V)				

RECEITAS DA ALIENAÇÃO DE ATIVOS E APLICAÇÃO DOS RECURSOS	Valor Apurado Até o Bimestre	Saldo a Realizar
Receita de Capital Resultante da Alienação de Ativos	0,00	20.000,00
Aplicação dos recursos da Alienação de Ativos		

DESPESAS COM AÇÕES E SERVIÇOS PÚBLICOS DE SAÚDE	Valor Apurado Até o Bimestre	Limites Constitucionais Anuais	
		% Mínimo a Aplicar no Exercício	% Aplicado Até o Bimestre
Despesas Próprias com Ações e Serviços Públicos de Saúde	4.234.249,37	15,00 %	23,38 %
Liquidadas	3.961.712,46	-	-
Inscritas em restos a pagar não processados	272.536,91	-	-

Valor Apurado no



DESpesas DE CARÁTER CONTINUADO DERIVADAS DE PPP | Exercício Corrente

Despesas de Caráter Continuada Derivadas de PPP	
Total das Despesas / RCL (%)	%

FONTE: SISTEMA: Aspec Informática - UNIDADE RESPONSÁVEL: Prefeitura Municipal de Farias Brito - DATA DA EMISSÃO: 30/01/2014 - HORA DA EMISSÃO: 15:21:05

JOSE VANDEVELDER FREITAS FRANCELINO
PREFEITO MUNICIPAL

CONTAP - CONSULTORIA E SERVIÇOS S/S LT
CONTADOR / CRC-CE:637/0-5

ANTONIO CLEBER MENDES DA COSTA
SECRETARIO DE ADMINISTRACAO E FINANÇAS

CICERO CLISLONES RODRIGUES DE LIMA
RESPONSÁVEL CONTROLE INTERNO

RREO - ANEXO IX (LRF, Art.53, parágrafo 1, inciso I)

R\$ 1,00

RECEITAS	PREVISÃO ATUALIZADA (a)	RECEITAS REALIZADAS		SALDO A REALIZAR (a-b)
		Até o bimestre (b)		
RECEITAS DE OPERAÇÕES DE CRÉDITO (I)	0,00	0,00	0,00	0,00
DESPESAS	DOTAÇÃO ATUALIZADA (d)	DESPESAS EXECUTADAS Até o Bimestre		SALDO A EXECUTAR (g)=(d)-(e+f)
		LIQUIDADAS (e)	INSCRITAS EM RESTOS A PAGAR NÃO PROCESSADOS (f)	
DESPESAS DE CAPITAL	10.121.974,42	5.100.905,51	4.888.550,04	132.518,87
(-)-Incentivos Fiscais a Contribuinte	0,00	0,00	0,00	0,00
(-)-Incentivos Fiscais a Contribuinte por Instituições Financeiras	0,00	0,00	0,00	0,00
DESPESAS DE CAPITAL LÍQUIDAS (II)	10.121.974,42	5.100.905,51	4.888.550,04	132.518,87
RESULTADO PARA APURAÇÃO DA REGRA DE OURO (III)=(I-II)	-10.121.974,42	-9.989.455,55		-132.518,87

FONTE: SISTEMA: Aspec Informática - UNIDADE RESPONSÁVEL: Prefeitura Municipal de Farias Brito - DATA DA EMISSÃO:30/01/2014 - HORA DA EMISSÃO:15:21:39

JOSE VANDEVELDER FREITAS FRANCELINO
 PREFEITO MUNICIPAL

CONTAP - CONSULTORIA E SERVIÇOS S/S LT
 CONTADOR CRC-CE:037/0-5



@Rdehima

Ceará
Governo Municipal de Farias Brito
Consolidado

Pag.: 0002

RREO - ANEXO IX (LRF, Art.53, parágrafo 1, inciso I)

R\$ 1,00

RELATÓRIO RESUMIDO DA EXECUÇÃO ORÇAMENTÁRIA
DEMONSTRATIVO DAS RECEITAS DE OPERAÇÕES DE CRÉDITO E DESPESAS DE CAPITAL
ORÇAMENTO FISCAL E DA SEGURIDADE SOCIAL
6º bimestre de 2013 (Novembro a Dezembro)



ANTONIO CLEBER MENDES DA COSTA
SECRETARIO DE ADMINISTRACAO E FINANÇAS



CICERO CLISLONES RODRIGUES DE LIMA
RESPONSÁVEL CONTROLE INTERNO

RREO - ANEXO XI (LRF, Art.53, parágrafo 1º inciso III)

R\$ 1,00

RECEITAS	PREVISÃO ATUALIZADA (a)	RECEITAS REALIZADAS (b)	SALDO A REALIZAR (c)=(a-b)
RECEITAS DE CAPITAL - ALIENAÇÃO DE ATIVOS	20.000,00	0,00	20.000,00
Alienação de bens móveis	20.000,00	0,00	20.000,00
Alienação de bens imóveis	0,00	0,00	0,00
DESPESAS			
(APLICAÇÃO DOS RECURSOS DA ALIENAÇÃO DE ATIVOS)			
		DESPESAS EXECUTADAS Até o Bimestre	SALDO A EXECUTAR (g)=(d)-(e+f)
	DOTAÇÃO ATUALIZADA (d)	LÍQUIDAS (e)	
		INSCRITAS EM RESTOS A PAGAR NÃO PROCESSADOS (f)	
APLICAÇÃO DOS RECURSOS DA ALIENAÇÃO DE ATIVOS			
DESPESAS DE CAPITAL			
Investimentos			
Inversões financeiras			
Amortização de dívidas			
DESPESAS CORRENTES DO REGIME DE PREVIDÊNCIA			
Regime Próprio de Previdência dos Servidores			
SALDO FINANCEIRO A APLICAR	<EXERCÍCIO ANTERIOR> (h)	<EXERCÍCIO> (i) = (b) - (e+f)	SALDO ATUAL (j)=(h+i)
VALOR (III)			

FONTE: SISTEMA: Aspec Informática - UNIDADE RESPONSÁVEL: Prefeitura Municipal de Farias Brito - DATA DA EMISSÃO:30/01/2014 - HORA DA EMISSÃO:15:21:51

JOSE VANDEVELDER FREITAS FRANCELINO
 PREFEITO MUNICIPAL

CONTAP - CONSULTORIA E SERVIÇOS S/S LT
 CONTADOR CRC-CE:637/0-5

@Rdehuma

Ceará
Governo Municipal de Farias Brito
Consolidado

Pag.: 0002

RELATÓRIO RESUMIDO DA EXECUÇÃO ORÇAMENTÁRIA
DEMONSTRATIVO DA RECEITA DE ALIENAÇÃO DE ATIVOS E APLICAÇÃO DOS RECURSOS
ORÇAMENTO FISCAL E DA SEGURIDADE SOCIAL
6º bimestre de 2013 (Novembro a Dezembro)

RREO - ANEXO XI (LRF, Art.53, parágrafo 1º inciso III)

R\$ 1,00



ANTONIO CLEBER MENDES DA COSTA
SECRETARIO DE ADMINISTRACAO E FINANÇAS






CICERO CLISLONES RODRIGUES DE LIMA
RESPONSÁVEL CONTROLE INTERNO

RREO - ANEXO X (LRF, Art 53, § 10, inciso II)

R\$ 1,00

EXERCÍCIO	RECEITAS PREVIDENCIÁRIAS (a)	DESPESAS PREVIDENCIÁRIAS (b)	RESULTADO PREVIDENCIÁRIO (c)=(a-b)	SALDO FINANCEIRO DO EXERCÍCIO (d)=(d' exercício anterior) + (c)
-----------	------------------------------	------------------------------	------------------------------------	---

FONTE: SISTEMA: Aspec Informática - UNIDADE RESPONSÁVEL: Prefeitura Municipal de Farias Brito - DATA DA EMISSÃO:30/01/2014 - HORA DA EMISSÃO:15:21:56

JOSE VANDEVELDER FREITAS FRANCELINO PREFEITO MUNICIPAL 	CONTAP - CONSULTORIA E SERVIÇOS S/S LT CONTADOR CRC-CE:637/0-5 
ANTONIO CLEBER MENDES DA COSTA SECRETARIO DE ADMINISTRACAO E FINANÇAS 	CICERO CLISLONES RODRIGUES DE LIMA RESPONSÁVEL CONTROLE INTERNO 