

RREO - ANEXO I (LRF, Art 52, inciso I, alínea 'a' e 'b' do inciso II e § 1o.)

R\$ 1,00

RECEITAS ORÇAMENTÁRIAS	PREVISÃO INICIAL	PREVISÃO ATUALIZADA (a)	RECEITAS REALIZADAS				SALDO A REALIZAR (a-c)
			NO BIMESTRE (b)	% b/a	ATÉ O BIMESTRE (c)	% c/a	
RECEITAS (exceto intra-orçamentárias) (I)	33.850.000,00	33.850.000,00	5.413.863,55	15,99	21.824.732,90	64,47	12.025.267,10
RECEITAS CORRENTES	30.430.000,00	30.430.000,00	4.619.480,00	15,18	19.263.030,79	63,30	11.166.969,21
RECEITA TRIBUTÁRIA	685.000,00	685.000,00	277.933,57	40,57	864.153,83	126,15	-179.153,83
Impostos	661.000,00	661.000,00	275.865,94	41,73	829.479,13	125,49	-168.479,13
Taxas	24.000,00	24.000,00	2.067,63	8,62	34.674,70	144,48	-10.674,70
RECEITA PATRIMONIAL	116.100,00	116.100,00	23.640,79	20,36	124.100,34	106,89	-8.000,34
Receitas de valores mobiliários	116.100,00	116.100,00	23.640,79	20,36	124.100,34	106,89	-8.000,34
RECEITA DE SERVIÇOS	1.000,00	1.000,00	5.430,00	543,00	29.881,12	2.988,11	-28.881,12
TRANSFERÊNCIAS CORRENTES	29.314.400,00	29.314.400,00	4.260.632,03	14,53	18.010.554,67	61,44	11.303.845,33
Transferências intergovernamentais	28.434.400,00	28.434.400,00	4.097.385,54	14,41	17.658.690,18	62,10	10.775.709,82
Transferências de convênios	880.000,00	880.000,00	163.246,49	18,55	351.864,49	39,98	528.135,51
OUTRAS RECEITAS CORRENTES	313.500,00	313.500,00	51.843,61	16,54	234.340,83	74,75	79.159,17
Multa e juros de mora	28.500,00	28.500,00	4.973,17	17,45	17.592,54	61,73	10.907,46
Indenizações e restituições	10.000,00	10.000,00	270,25	2,70	28.341,20	283,41	-18.341,20
Receita da dívida ativa	25.000,00	25.000,00	3.232,14	12,93	7.449,21	29,80	17.550,79
Receitas correntes diversas	250.000,00	250.000,00	43.368,05	17,35	180.957,88	72,38	69.042,12
RECEITAS DE CAPITAL	3.420.000,00	3.420.000,00	794.383,55	23,23	2.561.702,11	74,90	858.297,89
ALIENAÇÃO DE BENS	20.000,00	20.000,00	0,00	0,00	0,00	0,00	20.000,00
Alienação de bens móveis	20.000,00	20.000,00	0,00	0,00	0,00	0,00	20.000,00
TRANSFERÊNCIAS DE CAPITAL	3.400.000,00	3.400.000,00	794.383,55	23,36	2.561.702,11	75,34	838.297,89
Transferências de convênios	3.400.000,00	3.400.000,00	794.383,55	23,36	2.561.702,11	75,34	838.297,89
RECEITAS (intra-orçamentárias) (II)	0,00	0,00	0,00	0,00	0,00	0,00	0,00
RECEITAS CORRENTES	0,00	0,00	0,00	0,00	0,00	0,00	0,00
RECEITAS DE CAPITAL	0,00	0,00	0,00	0,00	0,00	0,00	0,00
SUBTOTAL DAS RECEITAS (III) = (I + II)	33.850.000,00	33.850.000,00	5.413.863,55	15,99	21.824.732,90	64,47	12.025.267,10
OPERAÇÕES DE CREDITO / REFINANCIAMENTO (IV)							
OPERAÇÕES DE CRÉDITO INTERNAS							
Para refinanciamento da dívida mobiliária							
Para refinanciamento da dívida contratual							
OPERAÇÕES DE CRÉDITO EXTERNAS							
Para refinanciamento da dívida mobiliária							
Para refinanciamento da dívida contratual							

Handwritten signature and initials, possibly 'Eudes K'.

RELATÓRIO RESUMIDO DA EXECUÇÃO ORÇAMENTÁRIO
 BALANÇO ORÇAMENTÁRIO
 ORÇAMENTOS FISCAL E DA SEGURIDADE SOCIAL
 4º bimestre de 2012 (Julho a Agosto)

SUBTOTAL COM REFINANCIAMENTO (V) = (III + IV)	33.850.000,00	33.850.000,00	5.413.863,55	15,99	21.824.732,90	64,47	12.025.267,10
DÉFICIT (VI)	-	-	-	-	0,00	-	-
TOTAL (VII) = (V+VI)	33.850.000,00	33.850.000,00	5.413.863,55	15,99	21.824.732,90	-	-
SALDOS DE EXERCÍCIOS ANTERIORES (utilizados para créditos adicionais)							
Superávit financeiro	-	-	-	-	0,00	-	-
Reabertura de créditos adicionais	-	-	-	-	0,00	-	-

DESPESAS ORÇAMENTÁRIAS	DOTAÇÃO INICIAL (d)	CRÉDITOS ADICIONAIS (*) (e)	DOTAÇÃO ATUALIZADA (f)=(d+e)	DESPESAS EMPENHADAS		DESPESAS LIQUIDADAS		%	SALDO A LIQUIDAR (f-g)
				NO BIMESTRE	ATÉ O BIMESTRE	NO BIMESTRE	ATÉ O BIMESTRE (g)		
DESPESAS (exceto intra-orçamentárias)(VIII)	33.850.000,00	0,00	33.850.000,00	4.503.750,44	28.705.696,73	5.082.758,23	18.726.317,48	55,32	15.123.682,52
DESPESAS CORRENTES	27.490.000,00	540.800,00	28.030.800,00	2.328.321,45	24.066.159,70	4.322.228,70	17.007.802,49	60,68	11.022.997,51
Pessoal e encargos so	17.101.000,00	90.000,00	17.191.000,00	80.000,00	15.308.000,00	2.584.086,34	10.768.024,03	62,64	6.422.975,97
Outras despesas corre	10.389.000,00	450.800,00	10.839.800,00	2.248.321,45	8.758.159,70	1.738.142,36	6.239.778,46	57,56	4.600.021,54
DESPESAS DE CAPITAL	6.280.000,00	-540.800,00	5.739.200,00	2.175.428,99	4.639.537,03	760.529,53	1.718.514,99	29,94	4.020.685,01
Investimentos	5.830.000,00	-646.800,00	5.183.200,00	2.004.428,99	4.098.537,03	669.354,15	1.367.155,38	26,38	3.816.044,62
Amortização de dívida	450.000,00	106.000,00	556.000,00	171.000,00	541.000,00	91.175,38	351.359,61	63,19	204.640,39
Reserva de contingênci	80.000,00	0,00	80.000,00	0,00	0,00	0,00	0,00	0,00	80.000,00
DESPESAS (intra-orçamentárias)(IX)	0,00	0,00	0,00	0,00	0,00	0,00	0,00	0,00	0,00
DESPESAS CORRENTES	0,00	0,00	0,00	0,00	0,00	0,00	0,00	0,00	0,00
DESPESAS DE CAPITAL	0,00	0,00	0,00	0,00	0,00	0,00	0,00	0,00	0,00
SUBTOTAL DAS DESPESAS(X)=(VIII+IX)	33.850.000,00	0,00	33.850.000,00	4.503.750,44	28.705.696,73	5.082.758,23	18.726.317,48	55,32	15.123.682,52
AMORTIZAÇÃO DA DÍVIDA / REFINANCIAMENTO (XI)									
AMORT. DA DÍVIDA INTER									
Dívida mobiliária									
Outras dívidas									
AMORT. DA DÍVIDA EXTER									
Dívida mobiliária									

Handwritten signatures and initials at the bottom right of the page.

Outras dívidas										
SUBTOTAL COM REFINANCIAMENTO (XII)=(X+XI)	33.850.000,00	0,00	33.850.000,00	4.503.750,44	28.705.696,73	5.082.758,23	18.726.317,48	55,32	15.123.682,52	
SUPERAVIT (XIII)	-	-	-	-	-	-	3.098.415,42	-	-	
TOTAL (XIV)=(XII+XIII)	33.850.000,00	0,00	33.850.000,00	4.503.750,44	28.705.696,73	5.082.758,23	21.824.732,90	-	-	

Notas: (*) - No modelo da STN inexistente coluna para reduções de dotação. Por este motivo, as reduções foram deduzidas na própria coluna de 'Créditos adicionais', motivo pelo qual esta coluna poderá conter valores negativos, não sendo portanto nenhum erro ser exibido valores negativos na coluna 'Créditos adicionais'.

MUNICÍPIO DE FARIAS BRITO
 José Vandevelder Freitas Francelino
 Prefeito Municipal

CONTAP-Consult. e Serv. Adm. Ltda
 CNPJ: 08.057.354/0001-84
 Contador
 CRC-CE: 637/O-5

PREFEITURA MUNICIPAL DE FARIAS BRITO
 Secretário de Administração e Finanças

RELATÓRIO RESUMIDO DA EXECUÇÃO ORÇAMENTÁRIA
 DEMONSTRATIVO DA EXECUÇÃO DAS DESPESAS POR FUNÇÃO/SUBFUNÇÃO
 ORÇAMENTO FISCAL E DA SEGURIDADE SOCIAL
 4º bimestre de 2012 (Julho a Agosto)

RREO - Anexo II (LRF, Art.52, inciso II, alínea 'c')

R\$ 1,00

FUNÇÃO / SUBFUNÇÃO	DOTAÇÃO INICIAL	DOTAÇÃO ATUALIZADA (a)	DESPESAS EMPENHADAS		DESPESAS LIQUIDADAS		%	%	SALDO A LIQUIDAR (a-b)
			NO BIMESTRE	ATÉ O BIMESTRE	NO BIMESTRE	ATÉ O BIMESTRE (b)			
DESPESAS (EXCETO INTRA-ORÇAMENTARIAS) (I)	33.850.000,00	33.850.000,00	4.503.750,44	28.705.696,73	5.082.758,23	18.726.317,48	100,00	55,32	15.123.682,52
LEGISLATIVA	1.012.000,00	1.012.000,00	0,00	0,00	0,00	0,00	0,00	0,00	1.012.000,00
Ação Legislativa	1.012.000,00	1.012.000,00	0,00	0,00	0,00	0,00	0,00	0,00	1.012.000,00
ADMINISTRAÇÃO	4.074.500,00	4.949.280,00	1.359.332,12	4.747.469,32	917.656,62	3.035.629,15	16,21	61,33	1.913.650,85
Administração Geral	4.074.500,00	4.949.280,00	1.359.332,12	4.747.469,32	917.656,62	3.035.629,15	16,21	61,33	1.913.650,85
SEGURANÇA PÚBLICA	206.000,00	181.000,00	1.475,00	159.174,07	29.198,52	122.574,23	0,65	67,72	58.425,77
Policiamento	206.000,00	181.000,00	1.475,00	159.174,07	29.198,52	122.574,23	0,65	67,72	58.425,77
ASSISTÊNCIA SOCIAL	1.940.200,00	1.853.030,00	156.136,09	1.070.137,73	249.474,28	839.889,01	4,49	45,33	1.013.140,99
Administração Geral	800.000,00	812.350,00	49.489,69	623.002,86	123.644,92	477.201,53	2,55	58,74	335.148,47
Assistência ao Idoso	198.000,00	48.000,00	6.052,41	12.955,41	7.186,41	10.120,41	0,05	21,08	37.879,59
Assistência à Criança e ao Adolescente	269.600,00	273.600,00	26.409,77	83.988,90	29.066,77	79.000,90	0,42	28,87	194.599,10
Assistência Comunitária	672.600,00	719.080,00	74.184,22	350.190,56	89.576,18	273.566,17	1,46	38,04	445.513,83
SAÚDE	8.791.300,00	8.002.380,00	496.953,87	6.919.870,28	1.268.867,42	4.860.012,86	25,95	60,73	3.142.367,14
Administração Geral	2.478.000,00	2.301.200,00	108.871,39	2.241.886,17	428.843,17	1.637.662,37	8,75	71,17	663.537,63
Atenção Básica	3.652.300,00	3.024.900,00	129.311,73	2.608.523,26	441.132,39	1.815.672,82	9,70	60,02	1.209.227,18
Assistência Hospitalar e Especializada	2.345.000,00	2.151.930,00	242.342,71	1.923.483,56	374.429,02	1.315.747,73	7,03	61,14	836.182,27
Suporte Profilático e Terapêutico	0,00	202.000,00	0,00	0,00	0,00	0,00	0,00	0,00	202.000,00
Vigilância Epidemiológica	166.000,00	172.350,00	16.428,04	145.977,29	24.462,84	90.929,94	0,49	52,76	81.420,06
Saneamento Básico Rural	150.000,00	150.000,00	0,00	0,00	0,00	0,00	0,00	0,00	150.000,00
EDUCAÇÃO	12.785.000,00	12.821.700,00	1.534.719,91	11.374.115,81	1.866.701,87	7.780.912,49	41,55	60,69	5.040.787,51
Administração Geral	1.113.000,00	1.203.050,00	107.449,53	1.143.459,74	194.032,44	922.294,62	4,93	76,66	280.755,38
Alimentação e Nutrição	450.000,00	450.000,00	55.480,72	190.993,14	31.541,90	152.714,95	0,82	33,94	297.285,05
Ensino Fundamental	10.139.000,00	10.349.450,00	1.339.298,91	9.317.172,18	1.525.624,38	6.260.598,27	33,43	60,49	4.088.851,73
Ensino Superior	18.000,00	40.000,00	0,00	40.000,00	8.000,00	28.000,00	0,15	70,00	12.000,00
Educação Infantil	1.010.000,00	779.200,00	32.490,75	682.490,75	107.503,15	417.304,65	2,23	53,56	361.895,35
Educação de Jovens e Adultos	55.000,00	0,00	0,00	0,00	0,00	0,00	0,00	0,00	0,00
CULTURA	418.000,00	305.400,00	3.439,20	214.448,40	18.790,00	196.449,20	1,05	64,33	108.950,80
Difusão Cultural	418.000,00	305.400,00	3.439,20	214.448,40	18.790,00	196.449,20	1,05	64,33	108.950,80
URBANISMO	2.585.000,00	3.793.500,00	907.481,85	3.574.384,79	590.770,40	1.422.641,57	7,60	37,50	2.370.858,43
Patrimônio Hist Artístico	800.000,00	137.000,00	0,00	0,00	0,00	0,00	0,00	0,00	137.000,00
Infra Estrutura Urbana	1.030.000,00	2.400.000,00	907.481,85	2.323.902,59	382.072,61	601.152,94	3,21	25,05	1.798.847,06
Serviços Urbanos	755.000,00	1.256.500,00	0,00	1.250.482,20	208.697,79	821.488,63	4,39	65,38	435.011,37



RREO - Anexo II (LRF, Art.52, inciso II, alínea 'c')

R\$ 1,00

FUNÇÃO / SUBFUNÇÃO	DOTAÇÃO INICIAL	DOTAÇÃO ATUALIZADA (a)	DESPESAS EMPENHADAS		DESPESAS LIQUIDADAS		% b/total b	% (b/a)	SALDO A LIQUIDAR (a-b)
			NO BIMESTRE	ATÉ O BIMESTRE	NO BIMESTRE	ATÉ O BIMESTRE (b)			
HABITAÇÃO	100.000,00	0,00	0,00	0,00	0,00	0,00	0,00	0,00	0,00
Habitación Urbana	100.000,00	0,00	0,00	0,00	0,00	0,00	0,00	0,00	0,00
SANEAMENTO	630.000,00	105.000,00	0,00	51.041,50	0,00	51.041,50	0,27	48,61	53.958,50
Saneamento Básico Urbano	330.000,00	40.000,00	0,00	0,00	0,00	0,00	0,00	0,00	40.000,00
Controle Ambiental	300.000,00	65.000,00	0,00	51.041,50	0,00	51.041,50	0,27	78,53	13.958,50
GESTÃO AMBIENTAL	250.000,00	100.000,00	28.378,80	60.195,47	28.378,80	60.195,47	0,32	60,20	39.804,53
Recursos Hídricos	250.000,00	100.000,00	28.378,80	60.195,47	28.378,80	60.195,47	0,32	60,20	39.804,53
AGRICULTURA	420.000,00	430.610,00	13.598,60	358.394,56	52.830,82	239.776,20	1,28	55,68	190.833,80
Administração Geral	359.000,00	366.600,00	13.598,60	323.388,16	52.830,82	204.769,80	1,09	55,86	161.830,20
Abastecimento	32.000,00	35.010,00	0,00	35.006,40	0,00	35.006,40	0,19	99,99	3,60
Irrigação	29.000,00	29.000,00	0,00	0,00	0,00	0,00	0,00	0,00	29.000,00
ENERGIA	10.000,00	10.000,00	0,00	0,00	0,00	0,00	0,00	0,00	10.000,00
Energia Elétrica	10.000,00	10.000,00	0,00	0,00	0,00	0,00	0,00	0,00	10.000,00
TRANSPORTE	505.000,00	159.700,00	0,00	157.892,00	57.454,50	99.423,00	0,53	62,26	60.277,00
Transporte Rodoviário	505.000,00	159.700,00	0,00	157.892,00	57.454,50	99.423,00	0,53	62,26	60.277,00
DESPORTO E LAZER	43.000,00	46.400,00	2.235,00	18.572,80	2.635,00	17.772,80	0,09	38,30	28.627,20
Desporto Comunitário	43.000,00	46.400,00	2.235,00	18.572,80	2.635,00	17.772,80	0,09	38,30	28.627,20
RESERVA DE CONTINGÊNCIA	80.000,00	80.000,00	0,00	0,00	0,00	0,00	0,00	0,00	80.000,00
Reserva de Contingência	80.000,00	80.000,00	0,00	0,00	0,00	0,00	0,00	0,00	80.000,00
DESPESAS (INTRA-ORÇAMENTARIAS) (II)	0,00	0,00	0,00	0,00	0,00	0,00	0,00	0,00	0,00
TOTAL (III) = (I + II)	33.850.000,00	33.850.000,00	4.503.750,44	28.705.696,73	5.082.758,23	18.726.317,48	100,00	55,32	15.123.682,52

FONTE:

Ceará
Governo Municipal de Farias Brito
Consolidado

RELATÓRIO RESUMIDO DA EXECUÇÃO ORÇAMENTÁRIA
DEMONSTRATIVO DA EXECUÇÃO DAS DESPESAS POR FUNÇÃO/SUBFUNÇÃO
ORÇAMENTO FISCAL E DA SEGURIDADE SOCIAL
4º bimestre de 2012 (Julho a Agosto)

Pag.: 0003

RREO - Anexo II (LRF, Art.52, inciso II, alínea 'c')

R\$ 1,00

FUNÇÃO / SUBFUNÇÃO	DOTAÇÃO INICIAL	DOTAÇÃO ATUALIZADA (a)	DESPESAS EMPENHADAS		DESPESAS LIQUIDADAS		%	%	SALDO A LIQUIDAR (a-b)
			NO BIMESTRE	ATÉ O BIMESTRE	NO BIMESTRE	ATÉ O BIMESTRE (b)			

MUNICÍPIO DE FARIAS BRITO

José Vandevelder Freitas Francelino
Prefeito Municipal

CONTAP-Consult. e Serv. Adm. Ltda
CNPJ: 08.057.354/0001-84
Contador
CRC-CE: 637/O-5

PREFEITURA MUNICIPAL DE FARIAS BRITO

Secretário de Administração e Finanças

ESPECIFICAÇÃO	EVOLUÇÃO DA RECEITA REALIZADA NOS ÚLTIMOS 12 MESES					
	Set/2011	Out/2011	Nov/2011	Dez/2011	Jan/2012	Fev/2012
RECEITAS CORRENTES (I)	2.050.772,32	2.282.122,64	2.593.316,43	3.637.466,87	2.870.345,03	2.457.626,68
Receita tributária	86.868,74	84.817,46	90.666,28	133.708,64	69.532,47	91.578,72
IPTU	8.624,36	5.719,55	1.104,86	500,92	161,60	13.830,25
ISS	43.141,32	50.406,87	55.534,89	69.317,75	31.279,97	26.822,48
ITBI	4.940,00	240,00	1.960,00	5.700,00	4.883,96	8.852,44
IRRF	29.693,06	28.193,22	31.621,13	45.528,60	27.725,87	32.587,44
Outras receitas tributárias	470,00	257,82	445,40	12.661,37	5.481,07	9.486,11
Receita de contribuições	19.357,26	21.229,89	20.831,09	41.434,32	22.265,35	20.971,58
Receita patrimonial	17.757,33	64.563,54	-35.398,42	20.181,67	15.571,83	15.428,67
Receita de serviços	1.485,00	1.710,00	870,00	1.770,00	1.461,00	11.200,12
Transferências correntes	1.921.447,65	2.106.898,50	2.512.173,73	3.436.786,38	2.761.111,87	2.313.666,15
Cota-parte do FPM	706.430,60	928.553,14	981.051,95	1.649.797,54	1.036.702,26	1.254.048,90
Cota-parte do ICMS	193.356,46	127.324,45	282.459,68	206.738,95	225.958,89	160.374,75
Cota-parte do IPVA	5.127,04	2.260,32	3.247,01	1.386,76	14.993,63	64.451,71
Cota-parte do ITR	1.491,54	1.810,35	567,40	257,81	83,02	58,68
Transferências da LC 87/96	918,27	918,27	918,27	918,27	972,97	972,97
Transferências da LC 61/89	691,64	977,06	916,39	1.038,61	324,31	677,50
Transferências do Fundeb	435.527,93	600.626,26	800.546,70	938.979,64	1.039.929,75	577.407,18
Outras transferências correntes	577.904,17	444.428,65	442.466,33	637.670,80	442.147,04	255.674,46
Outras receitas correntes	3.856,34	2.903,25	4.173,75	3.585,86	402,51	4.781,44
DEDUÇÕES (II)	181.464,80	212.173,30	253.619,68	269.746,39	255.742,19	295.981,36
Ded. de receita para formação do Fundeb	181.464,80	212.173,30	253.619,68	269.746,39	255.742,19	295.981,36
RECEITA CORRENTE LÍQUIDA (III)=(I-II)	1.869.307,52	2.069.949,34	2.339.696,75	3.367.720,48	2.614.602,84	2.161.645,32

ESPECIFICAÇÃO	EVOLUÇÃO DA RECEITA REALIZADA NOS ÚLTIMOS 12 MESES						TOTAL (ÚLTIMOS 12 MESES)	PREVISÃO ATUALIZADA EXERCÍCIO
	Mar/2012	Abr/2012	Mai/2012	Jun/2012	Jul/2012	Ago/2012		
RECEITAS CORRENTES (I)	2.553.362,50	2.611.257,20	3.113.238,50	2.609.631,30	2.390.352,42	2.642.025,64	31.811.517,53	33.424.600,00
Receita tributária	79.435,20	73.432,59	107.257,24	164.984,04	97.121,43	180.812,14	1.260.214,95	685.000,00
IPTU	682,33	143,15	695,20	903,40	176,96	60,00	32.602,58	20.000,00
ISS	33.760,95	35.512,70	67.511,68	90.627,86	48.791,65	88.037,89	640.746,01	350.000,00
ITBI	3.335,00	1.512,00	12.754,00	10.790,00	9.446,03	8.017,55	72.430,98	16.000,00
IRRF	33.081,32	33.724,95	24.118,19	58.316,45	37.531,91	83.803,95	465.926,09	275.000,00
Outras receitas tributárias	8.575,60	2.539,79	2.178,17	4.346,33	1.174,88	892,75	48.509,29	24.000,00

RREO - ANEXO III (LRF, Art.53, inciso I)

R\$ 1,00

Receita de contribuições	21.786,61	21.728,96	20.268,00	21.749,33	20.308,65	18.649,40	270.580,44	250.000,00
Receita patrimonial	27.041,61	13.442,81	15.859,10	13.115,53	12.112,93	11.527,86	191.204,46	116.100,00
Receita de serviços	2.580,00	3.150,00	3.210,00	2.850,00	3.090,00	2.340,00	35.716,12	1.000,00
Transferências correntes	2.417.786,22	2.492.343,74	2.963.456,21	2.373.468,87	2.252.419,23	2.421.110,86	29.972.669,41	32.309.000,00
Cota-parte do FPM	851.699,46	1.073.420,66	1.216.565,48	1.024.483,84	765.050,29	844.216,93	12.332.021,05	12.600.000,00
Cota-parte do ICMS	244.811,51	123.157,99	293.677,98	209.589,77	222.369,57	219.034,26	2.508.854,26	2.200.000,00
Cota-parte do IPVA	26.408,52	21.287,11	18.692,94	8.936,20	7.297,78	4.403,92	178.492,94	150.000,00
Cota-parte do ITR	171,07	6,18	44,72	109,50	151,44	20,42	4.772,13	2.000,00
Transferências da LC 87/96	972,97	972,97	972,97	972,97	972,97	972,97	11.456,84	13.000,00
Transferências da LC 61/89	603,44	640,30	740,70	686,01	639,72	707,09	8.640,77	8.000,00
Transferências do Fundeb	670.388,58	606.172,43	957.255,14	516.182,41	601.536,97	618.704,92	8.363.257,91	10.000.000,00
Outras transferências correntes	622.730,67	666.686,10	475.506,28	612.508,17	654.400,49	733.050,35	6.565.173,51	7.336.000,00
Outras receitas correntes	4.732,86	7.159,10	3.187,95	33.463,53	5.300,18	7.585,38	81.132,15	63.500,00
DEDUÇÕES (II)	224.812,70	243.768,99	302.786,73	248.818,45	199.168,39	213.729,67	2.901.812,65	2.994.600,00
Déd. de receita para formação do Fundeb	224.812,70	243.768,99	302.786,73	248.818,45	199.168,39	213.729,67	2.901.812,65	2.994.600,00
RECEITA CORRENTE LÍQUIDA (III)=(I-II)	2.328.549,80	2.367.488,21	2.810.451,77	2.360.812,85	2.191.184,03	2.428.295,97	28.909.704,88	30.430.000,00

MUNICÍPIO DE FARIAS BRITO

José Vandevelder Freitas Francelino
 Prefeito Municipal

CONTAP-Consult. e Serv. Adm. Ltda
 CNPJ: 08.057.354/0001-84
 Contador
 CRC-CE: 637/O-5

PREFETURA MUNICIPAL DE FARIAS BRITO

Secretário de Administração e Finanças

RREO - ANEXO VI (LRF, Art 53, inciso III)

R\$ 1,00

DÍVIDA FISCAL LÍQUIDA	S A L D O S		
	ATÉ DEZEMBRO ANO ANTERIOR (a)	ATÉ BIMESTRE ANTERIOR (b)	ATÉ BIMESTRE ATUAL (c)
DÍVIDA CONSOLIDADA (I)	107.106,49	-153.077,74	-244.253,12
DEDUÇÕES (II)	1.926.114,97	2.665.236,47	2.181.553,84
Disponibilidade de caixa bruta	2.891.316,17	3.268.495,62	2.686.407,70
Demais haveres financeiros	114.008,51	114.091,65	113.713,05
(-) Restos a pagar processados (exceto precatórios)	1.079.209,71	717.350,80	618.566,91
DÍVIDA CONSOLIDADA LÍQUIDA (III) = (I - II)	-1.819.008,48	-2.818.314,21	-2.425.806,96
RECEITAS DE PRIVATIVAÇÕES (IV)	0,00	0,00	0,00
PASSIVOS RECONHECIDOS (V)	0,00	0,00	0,00
DÍVIDA FISCAL LÍQUIDA (VI) = (III + IV - V)	-1.819.008,48	-2.818.314,21	-2.425.806,96

RESULTADO NOMINAL	PERÍODO DE REFERÊNCIA	
	NO BIMESTRE (c-b)	ATÉ BIMESTRE (c-a)
VALOR DO RESULTADO NOMINAL	392.507,25	-606.798,48
DISCRIMINAÇÃO DA META FISCAL	VALOR CORRENTE	
META DO RESULTADO NOMINAL FIXADA NO ANEXO DE METAS FISCAIS DA LDO PARA O EXERCÍCIO ATUAL	33.850.000,00	

REGIME PREVIDENCIÁRIO

S A L D O S

DÍVIDA FISCAL LÍQUIDA PREVIDENCIÁRIA	ATÉ DEZEMBRO ANO ANTERIOR (a)	ATÉ BIMESTRE ANTERIOR (b)	ATÉ BIMESTRE ATUAL (c)
DÍVIDA CONSOLIDADA PREVIDENCIÁRIA (VII)	0,00	0,00	0,00
Passivo atuarial	0,00	0,00	0,00
Demais dívidas	0,00	0,00	0,00
DEDUÇÕES (VIII)	0,00	0,00	0,00
Disponibilidade de caixa bruta	0,00	0,00	0,00
Investimentos	0,00	0,00	0,00
Demais haveres financeiros	0,00	0,00	0,00
(-) Restos a pagar processados	0,00	0,00	0,00
DÍVIDA CONSOLIDADA LÍQUIDA PREVIDENCIÁRIA (IX) = (VII - VIII)	0,00	0,00	0,00
PASSIVOS RECONHECIDOS (X)	0,00	0,00	0,00
DÍVIDA FISCAL LÍQUIDA PREVIDENCIÁRIA (XI) = (IX - X)	0,00	0,00	0,00

Nota - O valor do item 'II' somente será preenchido se for positivo.
 - O valor do item 'VIII' somente será preenchido se for positivo.

MUNICÍPIO DE FARIAS BRITO

José Vandevelder Freitas Francelino
 Prefeito Municipal

CONTAP-Consult. e Serv. Adm. Ltda
 CNPJ: 08.097.354/0001-84
 Contador
 CRC-CE: 637/O-5

PREFEITURA MUNICIPAL DE FARIAS BRITO

Secretário de Administração e Finanças

RREO - ANEXO VII (LRF, Art 53, inciso III)

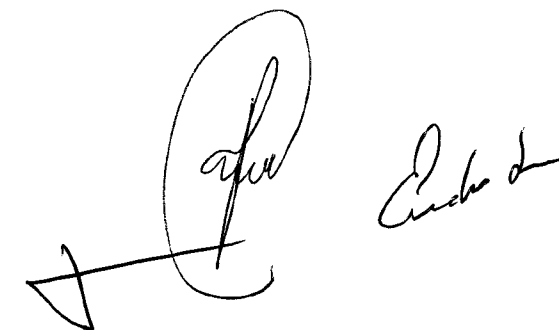
R\$ 1,00

RECEITAS PRIMÁRIAS	PREVISÃO ATUALIZADA	RECEITAS REALIZADAS		
		NO BIMESTRE	ATÉ O BIMESTRE	ATÉ O BIMESTRE ANO ANTERIOR
RECEITAS CORRENTES (I)	30.313.900,00	4.595.839,21	19.138.930,45	18.280.433,59
Receita tributária	685.000,00	277.933,57	864.153,83	788.275,05
IPTU	20.000,00	236,96	16.652,89	5.918,59
ISS	350.000,00	136.829,54	422.345,18	488.503,62
ITBI	16.000,00	17.463,58	59.590,98	18.201,23
IRRF	275.000,00	121.335,86	330.890,08	248.890,95
Outras receitas tributárias	24.000,00	2.067,63	34.674,70	26.760,66
Receita de contribuições	250.000,00	38.958,05	167.727,88	163.139,42
Outras receitas de contribuição	250.000,00	38.958,05	167.727,88	163.139,42
Receita patrimonial líquida	0,00	0,00	0,00	0,00
Receita patrimonial	116.100,00	23.640,79	124.100,34	162.087,30
(-) Aplicações financeiras	116.100,00	23.640,79	124.100,34	162.087,30
Transferências correntes	29.314.400,00	4.260.632,03	18.010.554,67	17.275.267,47
Cota-parte do FPM	10.080.000,00	1.287.413,82	6.456.154,56	6.196.288,08
Cota-parte do ICMS	1.760.000,00	353.123,06	1.359.179,71	1.144.938,29
Convênios	880.000,00	163.246,49	351.864,49	411.029,52
Outras transferências correntes	16.594.400,00	2.456.848,66	9.843.355,91	9.523.011,58
Demais receitas correntes	64.500,00	18.315,56	96.494,07	53.751,65
Dívida ativa	25.000,00	3.232,14	7.449,21	18.842,02
Diversas receitas correntes	39.500,00	15.083,42	89.044,86	34.909,63
RECEITAS DE CAPITAL (II)	3.420.000,00	794.383,55	2.561.702,11	1.363.421,86
Operações de crédito (III)	0,00	0,00	0,00	0,00
Amortização de empréstimos (IV)	0,00	0,00	0,00	0,00
Alienação de bens (V)	20.000,00	0,00	0,00	0,00
Transferências de capital	3.400.000,00	794.383,55	2.561.702,11	1.363.421,86
Convênios	3.400.000,00	794.383,55	2.561.702,11	1.363.421,86
RECEITAS PRIMÁRIAS DE CAPITAL (VI)= (II - III - IV - V)	3.400.000,00	794.383,55	2.561.702,11	1.363.421,86
RECEITAS PRIMÁRIAS TOTAIS (VII)= (I + IV)	33.713.900,00	5.390.222,76	21.700.632,56	19.643.855,45

DESPESAS EXECUTADAS	
DESPESAS LIQUIDADAS	DESP. LIQUIDADAS

DESPESAS PRIMÁRIAS	DOTAÇÃO ATUALIZADA			
		NO BIMESTRE	ATÉ O BIMESTRE	ATÉ O BIMESTRE DO ANO ANTERIOR
DESPESAS CORRENTES (VIII)	28.030.800,00	4.322.228,70	17.007.802,49	14.917.518,36
Pessoal e encargos sociais	17.191.000,00	2.584.086,34	10.768.024,03	9.433.607,36
Juros e encargos da dívida (IX)	0,00	0,00	0,00	0,00
Outras despesas correntes	10.839.800,00	1.738.142,36	6.239.778,46	5.483.911,00
DESPESAS PRIMÁRIAS CORRENTES (X) = (VIII - IX)	28.030.800,00	4.322.228,70	17.007.802,49	14.917.518,36
DESPESAS DE CAPITAL (XI)	5.739.200,00	760.529,53	1.718.514,99	2.973.829,76
Investimentos	5.183.200,00	669.354,15	1.367.155,38	2.677.791,90
Inversões financeiras	0,00	0,00	0,00	0,00
Concessão de empréstimos (XII)	0,00	0,00	0,00	0,00
Aquisição de título de capital (XIII)	0,00	0,00	0,00	0,00
Amortização de dívida (XIV)	556.000,00	91.175,38	351.359,61	296.037,86
DESPESAS PRIMÁRIAS DE CAPITAL (XV) = (XI - XII - XIII - XIV)	5.183.200,00	669.354,15	1.367.155,38	2.677.791,90
Reserva de contingência (XVI)	80.000,00	0,00	0,00	0,00
Reserva do RPPS (XVII)	0,00	0,00	0,00	0,00
DESPESA PRIMÁRIA TOTAL (XVIII) = (X + XV + XVI + XVII)	33.294.000,00	4.991.582,85	18.374.957,87	17.595.310,26
RESULTADO PRIMÁRIO (XIX) = (VII - XVIII)	419.900,00	398.639,91	3.325.674,69	2.048.545,19
SALDOS DE EXERCÍCIOS ANTERIORES	-	-		

DISCRIMINAÇÃO DA META FISCAL	VALOR CORRENTE
META DE RESULTADO PRIMÁRIO FIXADA NO ANEXO DE METAS FISCAIS DA LDO PARA O EXERCÍCIO DE REFERÊNCIA	33.850.000,00



Handwritten signature and initials, likely representing the responsible official for the report.

MUNICÍPIO DE FARIAS BRITO
MUNICÍPIO
José Vandevelder Freitas Francelino
Prefeito Municipal
José Vandevelder Freitas Francelino
Prefeito Municipal

CONTAP Consult. e Serv. Adm. Ltda
CNPJ: 08.057.354/0001-84
Contador
CRC-CE: 637/0-5

PREFEITURA MUNICIPAL DE FARIAS BRITO
Secretário de Administração e Finanças

RELATÓRIO RESUMIDO DA EXECUÇÃO ORÇAMENTÁRIA
 DEMONSTRATIVO DOS RESTOS A PAGAR
 POR PODER E ÓRGÃO
 ORÇAMENTOS FISCAL E DA SEGURIDADE SOCIAL
 4º bimestre de 2012 (Julho a Agosto)

RREO - ANEXO IX (LRF, Art 53, inciso V)

R\$ 1,00

PODER / ÓRGÃO	RESTOS A PAGAR PROCESSADOS					RESTOS A PAGAR NÃO PROCESSADOS				
	INSCRITOS		CANCELADOS	PAGOS	A PAGAR	INSCRITOS		CANCELADOS	PAGOS	A PAGAR
	EM EXERCÍCIOS ANTERIORES	EM 31 DE DEZ. EXERC. ANTERIOR				EM EXERCÍCIOS ANTERIORES	EM 31 DE DEZ. EXERC. ANTERIOR			
RESTOS A PAGAR (EXCETO INTRA-ORÇAMENTÁRIO (I))	238.826,98	2.965.574,88	0,00	3.039.226,76	165.175,10	608.050,22	3.301.293,09	2.125.192,15	0,00	1.784.151,16
Executivo	238.416,07	2.965.569,88	0,00	3.039.226,76	164.759,19	607.967,72	3.301.293,09	2.125.192,15	0,00	1.784.068,66
2004-GABINETE DO PREFEITO	1.267,06	0,00	0,00	0,00	1.267,06	0,00	0,00	0,00	0,00	0,00
2004-SECRETARIA DE ADMINISTRAÇÃO E FINAN	2.241,63	0,00	0,00	0,00	2.241,63	0,00	0,00	0,00	0,00	0,00
2004-SEC. MUNICIPAL DE AGRICULTURA E PEC	285,92	0,00	0,00	0,00	285,92	0,00	0,00	0,00	0,00	0,00
2004-SECRETARIA DE SAÚDE - FMS	1.762,93	0,00	0,00	0,00	1.762,93	0,00	0,00	0,00	0,00	0,00
2004-SECRETARIA DE AÇÃO SOCIAL - FAS	10.805,62	0,00	0,00	0,00	10.805,62	0,00	0,00	0,00	0,00	0,00
2005-SECRETAR. DE EDUCAÇÃO CULTURA E DES	3.151,81	0,00	0,00	0,00	3.151,81	0,00	0,00	0,00	0,00	0,00
2005-SECRETARIA DE SAÚDE - FMS	1.753,76	0,00	0,00	0,00	1.753,76	0,00	0,00	0,00	0,00	0,00
2006-SECRETAR. DE EDUCAÇÃO CULTURA E DES	46.868,92	0,00	0,00	0,00	46.868,92	0,00	0,00	0,00	0,00	0,00
2006-SECRETARIA DE SAÚDE - FMS	3.470,41	0,00	0,00	0,00	3.470,41	0,00	0,00	0,00	0,00	0,00
2006-SECRETARIA DE AÇÃO SOCIAL - FAS	5.963,24	0,00	0,00	0,00	5.963,24	0,00	0,00	0,00	0,00	0,00
2007-SEC. MUNICIPAL DE AGRICULTURA E PEC	483,10	0,00	0,00	0,00	483,10	1.287,71	0,00	0,00	0,00	1.287,71
2007-SECRETAR. DE EDUCAÇÃO CULTURA E DES	7.781,40	0,00	0,00	0,00	7.781,40	0,00	0,00	0,00	0,00	0,00
2007-SECRETARIA DE SAÚDE - FMS	735,56	0,00	0,00	0,00	735,56	0,00	0,00	0,00	0,00	0,00
2007-FUNDO DA CRIANÇA E DO ADOLESCENTE	150,00	0,00	0,00	0,00	150,00	0,00	0,00	0,00	0,00	0,00
2008-SECRETARIA DE ADMINISTRAÇÃO E FINAN	14.188,21	0,00	0,00	0,00	14.188,21	11.143,03	0,00	0,00	0,00	11.143,03
2008-SECRETAR. DE EDUCAÇÃO CULTURA E DES	59.400,00	0,00	0,00	0,00	59.400,00	0,00	0,00	0,00	0,00	0,00
2008-SECRETARIA DE SAÚDE - FMS	141,82	0,00	0,00	0,00	141,82	44.299,98	0,00	0,00	0,00	44.299,98
2008-SECRETARIA DE AÇÃO SOCIAL - FAS	0,00	0,00	0,00	0,00	0,00	11.064,25	0,00	0,00	0,00	11.064,25
2009-SECRETARIA DE ADMINISTRAÇÃO E FINAN	3.000,00	0,00	0,00	0,00	3.000,00	0,00	0,00	0,00	0,00	0,00
2009-SECRETARIA DE INFRA-ESTRUTURA	0,00	0,00	0,00	0,00	0,00	309.388,09	0,00	0,00	0,00	309.388,09
2009-SECRETAR. DE EDUCAÇÃO CULTURA E DES	74.175,43	0,00	0,00	74.166,66	8,77	79.066,66	0,00	74.166,66	0,00	4.900,00
2009-SECRETARIA DE SAÚDE - FMS	0,00	0,00	0,00	0,00	0,00	143,00	0,00	0,00	0,00	143,00
2009-SECRETARIA DE AÇÃO SOCIAL - FAS	789,25	0,00	0,00	0,00	789,25	0,00	0,00	0,00	0,00	0,00
2010-SECRETARIA DE AÇÃO SOCIAL - FAS	0,00	0,00	0,00	0,00	0,00	141.120,00	0,00	0,00	0,00	141.120,00
2010-FUNDO DA CRIANÇA E DO ADOLESCENTE	0,00	0,00	0,00	0,00	0,00	10.455,00	0,00	0,00	0,00	10.455,00
2011-GABINETE DO PREFEITO	0,00	17.286,68	0,00	17.286,68	0,00	0,00	12.318,34	12.318,34	0,00	0,00
2011-SECRETARIA DE ADMINISTRAÇÃO E FINAN	0,00	22.727,32	0,00	22.727,32	0,00	0,00	4.688,08	4.688,08	0,00	0,00
2011-SEC. MUNICIPAL DE AGRICUL. E MEIO A	0,00	2.675,00	0,00	2.675,00	0,00	0,00	0,00	0,00	0,00	0,00
2011-SECRETARIA DE INFRA-ESTRUTURA	0,00	562.459,22	0,00	562.012,44	446,78	0,00	527.629,35	467.367,14	0,00	60.262,21

RELATÓRIO RESUMIDO DA EXECUÇÃO ORÇAMENTÁRIO
 DEMONSTRATIVO DOS RESTOS A PAGAR
 POR PODER E ÓRGÃO
 ORÇAMENTOS FISCAL E DA SEGURIDADE SOCIAL
 4º bimestre de 2012 (Julho a Agosto)

2011-SECRETARIA DE TRANSPORTES	0,00	665,00	0,00	665,00	0,00	0,00	665,00	665,00	0,00	0,00
2011-SECRETAR. DE EDUCAÇÃO CULTURA E DES	0,00	1.803.590,84	0,00	1.803.527,84	63,00	0,00	2.515.088,61	1.430.196,15	0,00	1.084.892,46
2011-SECRETARIA DE SAÚDE - FMS	0,00	464.838,77	0,00	464.838,77	0,00	0,00	198.608,82	96.700,89	0,00	101.907,93
2011-SECRETARIA DE AÇÃO SOCIAL - FAS	0,00	74.532,05	0,00	74.532,05	0,00	0,00	22.294,89	22.294,89	0,00	0,00
2011-FUNDO DA CRIANÇA E DO ADOLESCENTE	0,00	16.795,00	0,00	16.795,00	0,00	0,00	20.000,00	16.795,00	0,00	3.205,00
Legislativo	410,91	5,00	0,00	0,00	415,91	82,50	0,00	0,00	0,00	82,50
2008-CÂMARA MUNICIPAL	210,91	0,00	0,00	0,00	210,91	82,20	0,00	0,00	0,00	82,20
2009-CÂMARA MUNICIPAL	200,00	0,00	0,00	0,00	200,00	0,30	0,00	0,00	0,00	0,30
2011-CÂMARA MUNICIPAL	0,00	5,00	0,00	0,00	5,00	0,00	0,00	0,00	0,00	0,00
Judiciário	0,00	0,00	0,00	0,00	0,00	0,00	0,00	0,00	0,00	0,00
Munistério Público	0,00	0,00	0,00	0,00	0,00	0,00	0,00	0,00	0,00	0,00
RESTOS A PAGAR (INTRA-ORÇAMENTÁRIO (II))	0,00	0,00	0,00	0,00	0,00	0,00	0,00	0,00	0,00	0,00
TOTAL (III)=(I)+(II)	238.826,98	2.965.574,88	0,00	3.039.226,76	165.175,10	608.050,22	3.301.293,09	2.125.192,15	0,00	1.784.151,16

NOTAS: - Os movimentos de 'liquidação de restos a pagar', 'anulação de liquidação de restos a pagar', 'anulação de pagamento' e 'reinscrição' não possuem colunas específicas neste modelo do STN, tendo sido alocados na coluna mais semelhante.
 - Mesmo que o balanço de 2012 esteja encerrado, neste relatório não constam os restos a pagar inscritos em 2012

MUNICÍPIO DE FARIAS BRITO

José Vandevelder Freitas Francelino
 Prefeito Municipal

CONTAP-Consult. e Serv. Adm. Ltda
 CNPJ: 08.057.354/0001-84
 Contador
 CRC-CE: 637/O-5

PREFEITURA MUNICIPAL DE FARIAS BRITO



Secretário de Administração e Finanças

RREO - ANEXO X (Lei 9.394/1996, Art.72)

R\$ 1,00

RECEITAS DO ENSINO

RECEITA RESULTANTE DE IMPOSTOS	PREVISÃO INICIAL	PREVISÃO ATUALIZADA (a)	RECEITAS REALIZADAS		
			NO BIMESTRE	ATÉ O BIMESTRE (b)	(c) = $\frac{\%}{(b/a) \times 100}$
1 - RECEITAS DE IMPOSTOS	669.000,00	669.000,00	278.602,34	835.261,91	124,85
1.1 - Receita resultante do imposto sobre a Propriedade Predial e Territorial Urbana - IPTU	28.000,00	28.000,00	2.973,36	22.435,67	80,13
1.1.1 - IPTU	20.000,00	20.000,00	236,96	16.652,89	83,26
1.1.2 - Multa, juros de mora e outros encargos do IPTU	0,00	0,00	0,00	0,00	0,00
1.1.3 - Dívida ativa do IPTU	8.000,00	8.000,00	2.736,40	5.782,78	72,28
1.1.4 - Multa, juros de mora, atualização monetária e outros encargos da dívida ativa do IPTU	0,00	0,00	0,00	0,00	0,00
1.1.5 - Deduções da receita do IPTU	0,00	0,00	0,00	0,00	0,00
1.2 - Receita resultante do imposto sobre transmissão 'inter vivos' - ITBI	16.000,00	16.000,00	17.463,58	59.590,98	372,44
1.2.1 - ITBI	16.000,00	16.000,00	17.463,58	59.590,98	372,44
1.2.2 - Multa, juros de mora e outros encargos do ITBI	0,00	0,00	0,00	0,00	0,00
1.2.3 - Dívida ativa do ITBI	0,00	0,00	0,00	0,00	0,00
1.2.4 - Multa, juros de mora, atualização monetária e outros encargos da dívida ativa do ITBI	0,00	0,00	0,00	0,00	0,00
1.2.5 - Deduções da receita do ITBI	0,00	0,00	0,00	0,00	0,00
1.3 - Receita resultante do imposto sobre serviços de qualquer natureza - ISS	350.000,00	350.000,00	136.829,54	422.345,18	120,67
1.3.1 - ISS	350.000,00	350.000,00	136.829,54	422.345,18	120,67
1.3.2 - Multa, juros de mora e outros encargos do ISS	0,00	0,00	0,00	0,00	0,00
1.3.3 - Dívida ativa do ISS	0,00	0,00	0,00	0,00	0,00
1.3.4 - Multa, juros de mora, atualização monetária e outros encargos da dívida ativa do ISS	0,00	0,00	0,00	0,00	0,00
1.3.5 - Deduções da receita do ISS	0,00	0,00	0,00	0,00	0,00
1.4 - Receita resultante do imposto de renda retido na fonte - IRRF	275.000,00	275.000,00	121.335,86	330.890,08	120,32
1.4.1 - IRRF	275.000,00	275.000,00	121.335,86	330.890,08	120,32
1.4.2 - Multa, juros de mora e outros encargos do IRRF	0,00	0,00	0,00	0,00	0,00
1.4.3 - Dívida ativa do IRRF	0,00	0,00	0,00	0,00	0,00
1.4.4 - Multa, juros de mora, atualização monetária e outros encargos da dívida ativa do IRRF	0,00	0,00	0,00	0,00	0,00
1.4.5 - Deduções da receita do IRRF	0,00	0,00	0,00	0,00	0,00
1.5 - Receita resultante do imposto territorial rural - ITR	0,00	0,00	0,00	0,00	0,00
1.5.1 - ITR	0,00	0,00	0,00	0,00	0,00



1.5.2 - Multa, juros de mora e outros encargos do ITR	0,00	0,00	0,00	0,00	0,00
1.5.3 - Dívida ativa do ITR	0,00	0,00	0,00	0,00	0,00
1.5.4 - Multa, juros de mora, atualização monetária e outros encargos da dívida ativa do ITR	0,00	0,00	0,00	0,00	0,00
1.5.5 - Deduções da receita do ITR	0,00	0,00	0,00	0,00	0,00
2 - RECEITA DE TRANSFERÊNCIAS CONSTITUCIONAIS E LEGAIS	14.973.000,00	14.973.000,00	2.065.837,36	9.945.082,21	66,42
2.1 - Cota parte do FPM	12.600.000,00	12.600.000,00	1.609.267,22	8.066.187,82	64,02
2.1.1 - Parcela referente à CF, art. 159, I, alínea b	12.600.000,00	12.600.000,00	1.609.267,22	8.066.187,82	64,02
2.1.2 - Parcela referente à CF, art. 159, I, alínea d	0,00	0,00	0,00	0,00	0,00
2.2 - Cota parte do ICMS	2.200.000,00	2.200.000,00	441.403,83	1.698.974,72	77,23
2.3 - ICMS - desoneração - L.C. 87/1996	13.000,00	13.000,00	1.945,94	7.783,76	59,88
2.4 - Cota parte IPI - Exportação	8.000,00	8.000,00	1.346,81	5.019,07	62,74
2.5 - Cota parte ITR	2.000,00	2.000,00	171,86	645,03	32,25
2.6 - Cota parte IPVA	150.000,00	150.000,00	11.701,70	166.471,81	110,98
2.7 - Cota parte IOF-ouro	0,00	0,00	0,00	0,00	0,00

3 - TOTAL DA RECEITA DE IMPOSTOS (1 + 2)	15.642.000,00	15.642.000,00	2.344.439,70	10.780.344,12	68,92
--	---------------	---------------	--------------	---------------	-------

RECEITAS ADICIONAIS PARA FINANCIAMENTO DO ENSINO	PREVISÃO INICIAL	PREVISÃO ATUALIZADA (a)	RECEITAS REALIZADAS		
			NO BIMESTRE	ATÉ O BIMESTRE (b)	(c) = (b/a)x100
4 - RECEITAS DE APLICAÇÃO FINANCEIRA DE OUTROS RECURSOS DE IMPOSTOS VINCULADOS AO ENSINO	0,00	0,00	0,00	0,00	0,00
5 - RECEITAS DE TRANSFERÊNCIAS DO FNDE	949.000,00	949.000,00	205.692,32	575.120,99	60,60
5.1 - Transferências do salário-educação	300.000,00	300.000,00	51.238,60	216.316,61	72,11
5.2 - Outras transferências do FNDE	649.000,00	649.000,00	154.183,98	358.072,70	55,17
5.3 - Aplicação financeira dos recursos do FNDE	0,00	0,00	269,74	731,68	0,00
6 - RECEITAS DE TRANSFERÊNCIAS DE CONVÊNIOS	0,00	0,00	2.897,48	12.512,10	0,00
6.1 - Transferências de convênios	0,00	0,00	0,00	0,00	0,00
6.2 - Aplicação financeira dos recursos de convênios	0,00	0,00	2.897,48	12.512,10	0,00
7 - RECEITA DE OPERAÇÕES DE CRÉDITO	0,00	0,00	0,00	0,00	0,00
8 - OUTRAS RECEITAS PARA FINANCIAMENTO DO ENSINO	0,00	0,00	155.000,00	918.618,53	0,00
9 - TOTAL DAS RECEITAS ADICIONAIS PARA FINANCIAMENTO DO ENSINO (4+5+6+7+8)	949.000,00	949.000,00	363.589,80	1.506.251,62	158,72

FUNDEB

PREVISÃO	PREV. 10	RECEITAS REALIZADAS		
----------	----------	---------------------	--	--

RECEITAS DO FUNDEB	INICIAL	ATUALIZADA (a)	NO BIMESTRE	ATÉ O BIMESTRE (b)	(c) = (b/a)x100
10 - RECEITAS DESTINADAS AO FUNDEB	2.994.600,00	2.994.600,00	412.898,06	1.984.808,48	66,28
10.1 - Cota-parte FPM destinado ao Fundeb (20% de 2.1.1)	2.520.000,00	2.520.000,00	321.853,40	1.610.033,26	63,89
10.2 - Cota-parte ICMS destinado ao Fundeb (20% de 2.2)	440.000,00	440.000,00	88.280,77	339.795,01	77,23
10.3 - Cota-parte ICMS-desoneração destinado ao Fundeb (20% de 2.3)	2.600,00	2.600,00	389,18	1.556,72	59,87
10.4 - Cota-parte IPI destinado ao Fundeb (20% de 2.4)	1.600,00	1.600,00	0,00	0,00	0,00
10.5 - Cota-parte ITR destinado ao Fundeb (20% de (1.5 + 2.5))	400,00	400,00	34,35	128,95	32,24
10.5 - Cota-parte IPVA destinado ao Fundeb (20% de 2.6)	30.000,00	30.000,00	2.340,36	33.294,54	110,98
11 - RECEITAS RECEBIDAS DO FUNDEB	10.000.000,00	10.000.000,00	1.221.670,59	5.608.179,58	56,08
11.1 - Transferência de recursos do Fundeb	6.800.000,00	6.800.000,00	933.510,79	4.238.146,76	62,33
11.2 - Complementação da União ao Fundeb	3.200.000,00	3.200.000,00	286.731,10	1.349.430,62	42,17
11.3 - Receita de aplicação financeira dos recursos do Fundeb	0,00	0,00	1.428,70	20.602,20	0,00
12 - RESULTADO LÍQUIDO DAS TRANSFERÊNCIAS DO FUNDEB (11.1 - 10)	3.805.400,00	3.805.400,00	520.612,73	2.253.338,28	59,21

[SE RESULTADO LÍQUIDO DA TRANSFERÊNCIA (11)>0] = ACRÉSCIMO RESULTANTE DAS TRANSFERÊNCIAS DO FUNDEB
 [SE RESULTADO LÍQUIDO DA TRANSFERÊNCIA (11)<0] = DECRESCIMO RESULTANTE DAS TRANSFERÊNCIAS DO FUNDEB

DESPESAS DO FUNDEB	DOTAÇÃO INICIAL	DOTAÇÃO ATUALIZADA (d)	DESPESAS LIQUIDADAS		
			NO BIMESTRE	ATÉ O BIMESTRE (e)	(f) = (e/d)x100
13-PAGAMENTO DOS PROFISSIONAIS DO MAGISTÉRIO	8.845.762,57	8.971.092,70	1.295.832,21	5.448.608,89	60,74
13.1 - Com educação infantil	660.000,00	660.000,00	91.257,80	401.059,30	60,77
13.2 - Com educação fundamental	8.185.762,57	8.311.092,70	1.204.574,41	5.047.549,59	60,73
14-OUTRAS DESPESAS	1.967.237,43	1.997.357,30	321.049,97	1.213.048,68	60,73
14.1 - Com educação infantil	0,00	0,00	0,00	0,00	0,00
14.2 - Com educação fundamental	1.967.237,43	1.997.357,30	321.049,97	1.213.048,68	60,73
15 - Total de despesas do Fundeb	10.813.000,00	10.968.450,00	1.616.882,18	6.661.657,57	60,73

DEDUÇÕES PARA FINS DO LIMITE DO FUNDEB PARA PAGAMENTO DOS PROFISSIONAIS DO MAGISTÉRIO

VALOR

16- Restos a pagar inscritos no exercício sem disponibilidade financeira de recursos do Fundeb

0,00
107.878,50

17- Despesas custeadas com o 'superavit' financeiro do exercício anterior, do Fundeb

107.878,50

18- Total de deduções consideradas para fins do limite do Fundeb (16+17)

107.878,50

19-Mínimo de 60% do Fundeb na remuneração do magistério com educação infantil e ensino fundamental ((13-18)/11 x 100)% 95,23

CONTROLE DA UTILIZAÇÃO DE RECURSOS NO EXERCÍCIO SUBSEQUENTE

VALOR

20-Recursos recebidos do fundeb em exercício anterior que não foram utilizados
 21-Despesas custeadas com o saldo do item 20 até o bimestre atual

387.356,27
 387.356,27

MANUTENÇÃO E DESENVOLVIMENTO DO ENSINO - DESPESAS CUSTEADAS COM A RECEITA RESULTANTE DE IMPOSTOS E RECURSOS DO FUNDEB

RECEITAS COM AÇÕES TÍPICAS DE MDE	PREVISÃO INICIAL	PREVISÃO ATUALIZADA (a)	RECEITAS REALIZADAS		
			NO BIMESTRE	ATÉ O BIMESTRE (b)	(c) = $\frac{b}{a} \times 100$
22-Impostos e transferências destinadas à MDE (25% de 3)	3.910.500,00	3.910.500,00	586.109,93	2.695.086,03	68,92
DESPESAS COM AÇÕES TÍPICAS DE MDE	DOTAÇÃO INICIAL	DOTAÇÃO ATUALIZADA (d)	DESPESAS LIQUIDADAS		
			NO BIMESTRE	ATÉ O BIMESTRE (e)	(f) = $\frac{e}{d} \times 100$
23-Educação infantil	1.010.000,00	779.200,00	107.503,15	417.304,65	53,56
23.1 - Despesas custeadas com recursos do Fundeb	660.000,00	660.000,00	91.257,80	401.059,30	60,77
23.2 - Despesas custeadas com outros recursos de impostos	350.000,00	119.200,00	16.245,35	16.245,35	13,63
24-Ensino fundamental	11.757.000,00	12.002.500,00	1.751.198,72	7.335.607,84	61,12
24.1 - Despesas custeadas com recursos do Fundeb	10.153.000,00	10.308.450,00	1.525.624,38	6.260.598,27	60,73
24.2 - Despesas custeadas com outros recursos de impostos	1.604.000,00	1.694.050,00	225.574,34	1.075.009,57	63,46
25-Ensino médio	0,00	0,00	0,00	0,00	0,00
26-Ensino superior	18.000,00	40.000,00	8.000,00	28.000,00	70,00
27-Ensino profissional não integrado ao ensino regular	0,00	0,00	0,00	0,00	0,00
28-Outras	0,00	0,00	0,00	0,00	0,00
29 - Total de despesas com ações típicas de MDE	12.785.000,00	12.821.700,00	1.866.701,87	7.780.912,49	60,69

DEDUÇÕES CONSIDERADAS PARA FINS DO LIMITE CONSTITUCIONAL DO MDE

VALOR

30-Resultado líquido das transferências do Fundeb
 31-Despesas custeadas com a complementação do Fundeb no exercício
 32-Receita de aplicação financeira dos recursos do Fundeb até o bimestre

2.253.338,28
 1.349.430,62
 20.602,20

33-Despesas custeadas com superavit financeiro do exercício anterior do Fundeb	387.356,27	
34-Despesas custeadas com o 'superavit' financeiro do exercício anterior, de outros recursos de impostos	298.886,34	
35-Restos a pagar inscritos no exercício sem disponibilidade financeira	31.491,57	
36-Cancelamento no exercício de restos a pagar inscritos com dispon. de recursos de impostos vinculados ao ensino	0,00	
37-Total das deduções para fins do limite constitucional	4.341.105,28	
38-Total das despesas para fins de limite ((23 + 24) - 37)	3.411.807,21	
39-Mínimo de 25% das receitas resultantes de impostos em MDE (38/3 x 100)%		31,65

OUTRAS INFORMAÇÕES PARA CONTROLE	DOTAÇÃO INICIAL	DOTAÇÃO ATUALIZADA (d)	DESPESAS LIQUIDADAS		
			NO BIMESTRE	ATÉ O BIMESTRE (e)	(f) = (e/d)x100
40 - Despesas custeadas com a aplicação financeira de outros recursos de impostos vinculados ao ensino	0,00	0,00	0,00	0,00	0,00
41 - Despesas custeadas com a contribuição social do salário-educação	0,00	0,00	0,00	0,00	0,00
42 - Despesas custeadas com operações de crédito	0,00	0,00	0,00	0,00	0,00
43 - Despesas custeadas com outras receitas para financiamento do ensino	0,00	0,00	0,00	0,00	0,00
44 - Total de outras despesas custeadas com receitas adicionais para financiamento do ensino (40+41+42+43)	0,00	0,00	0,00	0,00	100,00
45 - Total geral de despesas com MDE (29+44)	12.785.000,00	12.821.700,00	1.866.701,87	7.780.912,49	60,69

RESTOS A PAGAR INSCRITOS COM DISPONIBILIDADE FINANCEIRA DE RECURSOS DE IMPOSTOS VINCULADOS AO ENSINO	A PAGAR ATÉ O BIMESTRE	CANCELADAS ATÉ (g)
46 - Restos a pagar de despesas com MDE	71,77	0,00

FLUXO FINANCEIRO DOS RECURSOS	FUNDEB (h)	FUNDEF
38-SALDO FINANCEIRO DO FUNDEB EM 31 DE DEZEMBRO DO EXERCÍCIO ANTERIOR	675.374,60	0,00
38.1-(+) INGRESSO DE RECURSOS DO FUNDEB ATÉ O BIMESTRE	5.587.577,38	0,00
38.2-(-) PAGAMENTOS EFETUADOS ATÉ O BIMESTRE	6.220.294,12	0,00
38.3-(+) RECEITA DE APLICAÇÃO FINANCEIRA DOS RECURSOS DO FUNDEB ATÉ O BIMESTRE	20.602,20	0,00
39-(=) SALDO FINANCEIRO DO FUNDEB NO EXERCÍCIO ATUAL	63.260,06	0,00

Notas: - O item 35 exibirá, nos bimestres anteriores a dezembro, o 'valor liquidado e a pagar' sem disponibilidade financeira, para que já se tenha uma 'prévia' do valor que que será deduzido em dezembro. Isto permite que se tenha conhecimento antecipado de deduções que só seriam exibidas em dezembro.

MUNICÍPIO DE FARIAS BRITO

José Vandevelder Freitas Francelino
Prefeito Municipal

CONTAP-Consult. e Serv. Adm. Ltda
CNPJ: 08.857.354/0001-84
Contador
CRC-CE: 637/O-5

PREFEITURA MUNICIPAL DE FARIAS BRITO
Secretário de Administração e Finanças

RREO - ANEXO XVI (ADCT, Art. 77)

R\$ 1,00

RECEITAS	PREVISÃO INICIAL	PREVISÃO ATUALIZADA (a)	RECEITAS REALIZADAS	
			ATÉ O BIMESTRE (b)	(c) = % (b/a)x100
RECEITAS DE IMPOSTOS LÍQUIDA E TRANSFERÊNCIAS CONSTITUCIONAIS E LEGAIS (I)	15.642.000,00	15.642.000,00	10.780.344,12	68,92
Impostos	661.000,00	661.000,00	829.479,13	125,49
Multas, juros de mora e outros encargos de impostos	0,00	0,00	0,00	0,00
Dívida ativa de impostos	8.000,00	8.000,00	5.782,78	72,28
Multas, juros de mora, atualização monetária e outros encargos da dívida ativa de impostos	0,00	0,00	0,00	0,00
Receitas de transferências constitucionais e legais	14.973.000,00	14.973.000,00	9.945.082,21	66,42
Da união	12.615.000,00	12.615.000,00	8.074.616,61	64,01
Do estado	2.358.000,00	2.358.000,00	1.870.465,60	79,32
TRANSFERÊNCIAS DE RECURSOS DO SISTEMA ÚNICO DE SAÚDE - SUS (II)	4.200.000,00	4.200.000,00	2.817.187,17	67,08
Da união para o município	4.185.000,00	4.185.000,00	2.806.844,29	67,07
Do estado para o município	0,00	0,00	0,00	0,00
Demais municípios para o município	0,00	0,00	0,00	0,00
Outras receitas do SUS	15.000,00	15.000,00	10.342,88	68,95
RECEITAS DE OPERAÇÕES DE CRÉDITO VINCULADAS À SAÚDE - SUS (III)	0,00	0,00	0,00	0,00
OUTRAS RECEITAS ORÇAMENTÁRIAS	17.002.600,00	17.002.600,00	10.212.010,09	60,06
(-) DEDUÇÃO PARA O FUNDEB	-2.994.600,00	-2.994.600,00	-1.984.808,48	66,28
TOTAL DE RECEITAS ORÇAMENTÁRIAS	33.850.000,00	33.850.000,00	21.824.732,90	64,47

DESPESAS COM SAÚDE (por grupo de natureza de despesa)	DOTAÇÃO INICIAL	DOTAÇÃO ATUALIZADA (c)	DESPESAS LIQUIDADAS	
			ATÉ O BIMESTRE (d)	(e) = % (d/c)x100
DESPESAS CORRENTES	7.870.300,00	7.464.280,00	4.822.388,11	64,61
Pessoal e encargos sociais	5.430.000,00	5.430.000,00	3.434.996,38	63,26
Juros e encargos da dívida	0,00	0,00	0,00	0,00
Outras despesas correntes	2.440.300,00	2.034.280,00	1.387.391,73	68,20
DESPESAS DE CAPITAL	921.000,00	538.100,00	37.624,75	6,99
Investimentos	921.000,00	538.100,00	37.624,75	6,99
Inversões financeiras	0,00	0,00	0,00	0,00
Amortização de dívidas	0,00	0,00	0,00	0,00


Edna


TOTAL DE DESPESAS (IV)	8.791.300,00	8.002.380,00	4.860.012,86	60,73
DESPESAS PRÓPRIAS COM AÇÕES E SERVIÇOS PÚBLICOS DE SAÚDE	DOTAÇÃO INICIAL	DOTAÇÃO ATUALIZADA	DESPESAS LIQUIDADAS	
			ATÉ O BIMESTRE (e)	% (e/v(e))x100
DESPESAS COM SAÚDE (V) = (IV)	8.791.300,00	8.002.380,00	4.860.012,86	100,00
(-) DESPESAS COM INATIVOS E PENSIONISTAS	0,00	0,00	0,00	0,00
(-) DESPESAS CUSTEADAS COM OUTROS RECURSOS DESTINADOS À SAÚDE	2.817.187,17	2.817.187,17	2.817.187,17	57,97
Recursos de transferências do sistema unico de saude - SUS	2.806.844,29	2.806.844,29	2.806.844,29	57,76
Recursos de operações de crédito	0,00	0,00	0,00	0,00
Outros recursos	10.342,88	10.342,88	10.342,88	0,21
(-) RESTOS A PAGAR INSCRITOS NO EXERCÍCIO SEM DISPONIBILIDADE FINANCEIRA DE RECURSOS PRÓPRIOS VINCULADOS			69.524,34	1,43
TOTAL DE DESPESAS PRÓPRIAS COM AÇÕES E SERVIÇOS PÚBLICOS DE SAÚDE (VI)	5.974.112,83	5.185.192,83	1.973.301,35	40,60
CONTROLE DE RESTOS A PAGAR VINCULADOS À SAÚDE INSCRITOS EM EXERCÍCIOS ANTERIORES	RESTOS A PAGAR INSCRITOS COM DISPONIBILIDADE FINANCEIRA DE DE RECURSO PRÓPRIO VINCULADO			
	INSCRITOS EM EXERC. ANTERIORES		CANCELADO NO EXERC. ATUAL (f)	
RESTOS A PAGAR DE DESPESAS PRÓPRIAS COM AÇÕES E SERVIÇOS PÚBLICOS DE SAÚDE (VII)		619.054,16	0,00	
PARTICIPAÇÃO DAS DESPESAS COM AÇÕES E SERVIÇOS PÚBLICOS DE SAÚDE NA RECEITA DE IMPOSTOS LÍQUIDA E TRANSFERÊNCIAS CONSTITUCIONAIS E LEGAIS - LIMITE CONSTITUCIONAL (%) ((VI-VII(f))/I)*100				18,30

DESPESAS COM SAÚDE (por subfunção)	DOTAÇÃO INICIAL	DOTAÇÃO ATUALIZADA	DESPESAS LIQUIDADAS	
			ATÉ O BIMESTRE (g)	% (g/total g)x100
Atenção básica	3.652.300,00	3.024.900,00	1.815.672,82	37,36
Assistência hospitalar e ambulatorial	2.345.000,00	2.151.930,00	1.315.747,73	27,07
Suporte profilático e terapêutico	0,00	202.000,00	0,00	0,00
Vigilância sanitária	0,00	0,00	0,00	0,00
Vigilância epidemiológica	166.000,00	172.350,00	90.929,94	1,87
Alimentação e nutrição	0,00	0,00	0,00	0,00
Outras subfunções	2.627,00	2.451.200,00	1.637.662,37	33,70

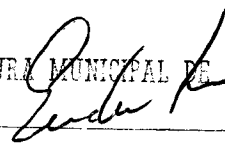
TOTAL DE DESPESAS		8.791.300,00		8.002.380,00		4.860.012,86		100,00
-------------------	--	--------------	--	--------------	--	--------------	--	--------

MUNICÍPIO DE FARIAS BRITO


José Vandevelder Freitas Francelino
Prefeito Municipal


CONTAP-Consult. e Serv. Adm. Ltda
CNPJ: 08.057.354/0001-84
Contador
CRC-CE: 637/O-5

PREFEITURA MUNICIPAL DE FARIAS BRITO


Secretário de Administração e Finanças

RREO - ANEXO XVII (Lei no. 11.079 de 30.12.2004, arts 22,25 e 28)

R\$ 1,00

ESPECIFICAÇÃO	SALDO TOTAL EM 31 DE DEZEMBRO DO EXERCÍCIO ANTERIOR (a)	REGISTROS EFETUADOS EM EXERCÍCIO ATUAL		SALDO TOTAL (c)=(a+b)
		No bimestre	Até o bimestre (b)	
TOTAL DE ATIVOS				
Direitos futuros				
Ativos contabilizados na SPE				
Contrapartida para provisões de PPP				
TOTAL DE PASSIVOS(I)				
Obrigações não relacionadas a serviços				
Contrapartida para ativos da SPE				
Provisões de PPP				
GARANTIAS DE PPP (II)				
SALDO LÍQUIDO DE PASSIVOS DE PPP (III) = (I-II)				
PASSIVOS CONTINGENTES				
Contraprestações futuras				
Riscos não provisionados				
Outros passivos contingentes				
ATIVOS CONTINGENTES				
Serviços futuros				
Outros ativos contingentes				

DESPESAS DE PPP	EXERCÍCIO	EXERCÍCIO	<EC + 1>	<EC + 2>	<EC + 3>	<EC + 4>	<EC + 5>	<EC + 6>	<EC + 7>	<EC + 8>	<EC + 9>
			((

	ANTERIOR	CORRENTE (EC)																		
Do ente federado																				
Das estatais não-dependentes																				
TOTAL DAS DESPESAS																				
RECEITA CORRENTE LÍQUIDA(RCL)																				
TOTAL DAS DESPESAS / RCL (%)																				
Nota:																				
Fonte:																				

MUNICÍPIO DE FARIAS BRITO

José Vandevaner Freitas Francelino
Prefeito Municipal


CONTAP-Consult. e Serv. Adm. Ltda
CNPJ 08.057.354/0001-84
Contador
CRC-CE: 637/O-5

PREFEITURA MUNICIPAL DE FARIAS BRITO
Secretário de Administração e Finanças

LRF, Art 48, Anexo XVIII

R\$ 1,00

BALANÇO ORÇAMENTÁRIO	No Bimestre	Até o Bimestre	
RECEITAS			
Previsão Inicial da Receita	-	33.850.000,00	
Previsão Atualizada da Receita	-	33.850.000,00	
Receitas Realizadas	5.413.863,55	21.824.732,90	
Deficit Orçamentário	-	0,00	
Saldos de Exercícios Anteriores (Utilizados para créditos Adicionais)	-	0,00	
DESPESAS			
Dotação inicial	-	33.850.000,00	
Créditos Adicionais	-	0,00	
Dotação Atualizada	-	33.850.000,00	
Despesas Empenhadas	4.503.750,44	28.705.696,73	
Despesas Liquidadas	5.082.758,23	18.726.317,48	
Superavit Orçamentário	-	3.098.415,42	
DESPESAS POR FUNÇÃO/SUBFUNÇÃO	No Bimestre	Até o Bimestre	
Despesas Empenhadas	4.503.750,44	28.705.696,73	
Despesas Liquidadas	5.082.758,23	18.726.317,48	
RECEITA CORRENTE LÍQUIDA - RCL		Até o Bimestre	
Receita Corrente Líquida		28.909.704,88	
RECEITAS E DESPESAS DOS REGIMES DE PREVIDÊNCIA	No Bimestre	Até o Bimestre	
Regime Próprio de Previdência Social dos Servidores Públicos			
Receitas Previdenciárias Realizadas (IV)	0,00	0,00	
Despesas Previdenciárias Liquidadas (V)	0,00	0,00	
Resultado Previdenciário (VI)=(IV - V)	0,00	0,00	
RESULTADOS NOMINAL E PRIMÁRIO	Meta fixada no AMF da LDO (a)	Resultado apurado até o bimestre (b)	% em relação a meta (b/a)
Resultado Nominal	33.850.000,00	-606.798,48	-1,79 %
Resultado Primário	33.850.000,00	3.325.674,69	9,82 %




RELATÓRIO RESUMIDO DA EXECUÇÃO ORÇAMENTÁRIA
 DEMONSTRATIVO SIMPLIFICADO DO REL. RESUMIDO DA EXECUÇÃO ORÇAMENTÁRIA
 ORÇAMENTOS FISCAL E DA SEGURIDADE SOCIAL
 4º bimestre de 2012 (Julho a Agosto)

RESTOS A PAGAR POR PODER E MINISTÉRIO PÚBLICO	Inscrição	Cancelamento Até o Bimestre	Pagamento Até o Bimestre	Saldo a Pagar
RESTOS A PAGAR PROCESSADOS				
Poder Executivo	3.203.985,95	0,00	3.039.226,76	164.759,19
Poder Legislativo	415,91	0,00	0,00	415,91
Poder Judiciário	0,00	0,00	0,00	0,00
Ministério Público	0,00	0,00	0,00	0,00
RESTOS A PAGAR NÃO PROCESSADOS				
Poder Executivo	3.909.260,81	2.125.192,15	0,00	1.784.068,66
Poder Legislativo	82,50	0,00	0,00	82,50
Poder Judiciário	0,00	0,00	0,00	0,00
Ministério Público	0,00	0,00	0,00	0,00
TOTAL	7.113.745,17	2.125.192,15	3.039.226,76	1.949.326,26

DESPESAS COM AÇÕES TÍPICAS DE MANUTENÇÃO E DESENVOLVIMENTO DO ENSINO	Valor Apurado Até o Bimestre	Limites Constitucionais Anuais	
		% Mínimo a Aplicar no Exercício	% Aplicado Até o Bimestre
Mínimo Anual de 25% das receitas de imposto na manutenção e Desenvolvimento do Ensino	3.411.807,21	25%	31,65
Mínimo Anual de 60% do FUNDEB na Remuneração do Magistério com Educ. Infantil e Ensino Fundamental	5.340.730,39	60%	95,23

RECEITAS DE OPERAÇÕES DE CRÉDITO E DESPESAS DE CAPITAL	Valor Apurado Até o Bimestre	Saldo a Realizar
Receitas de operações de Crédito	0,00	0,00
Despesa de Capital Líquida	4.639.537,03	1.099.662,97

PROJEÇÃO ATUARIAL DOS REGIMES DE PREVIDÊNCIA	EXERCÍCIO	10º EXERCÍCIO	20º EXERCÍCIO	35º EXERCÍCIO
Regime Geral de Previdência Social	((((



Handwritten signature and official stamp of the responsible official.


Receitas Previdenciárias (I)				
Despesas Previdenciárias (II)				
Resultado Previdenciário (I - II)				
Regime Próprio de Previdência Social dos Servidores Públicos				
Receitas Previdenciárias (IV)				
Despesas Previdenciárias (V)				
Resultado Previdenciário (IV - V)				

RECEITAS DA ALIENAÇÃO DE ATIVOS E APLICAÇÃO DOS RECURSOS	Valor Apurado Até o Bimestre	Saldo a Realizar
Receita de Capital Resultante da Alienação de Ativos	0,00	20.000,00
Aplicação dos Recursos da Alienação de Ativos		


DESPESAS COM AÇÕES E SERVIÇOS PÚBLICOS DE SAÚDE	Valor Apurado Até o Bimestre	Limites Constitucionais Anuais	
		% Mínimo a Aplicar no Exercício	% Aplicado Até o Bimestre
Despesas Próprias com Ações e Serviços Públicos de Saúde	1.973.301,35	15,00 %	18,30 %


DESPESAS DE CARÁTER CONTINUADO DERIVADAS DE PPP	Valor Apurado no Exercício Corrente
Despesas de Caráter Continuoado Derivadas de PPP	
Total das Despesas / RCL (%)	%


FONTE:



Handwritten signature and stamp, likely representing the responsible official for the report.


MUNICÍPIO DE FARIAS BRITO
José Vandevelder Freitas Francelino
Prefeito Municipal


CONTAP-Consult. e Serv. Adm. Ltda
CNPJ: 08.057.354/0001-84
Contador
CRC-CE: 637/O-5


PREFEITURA MUNICIPAL DE FARIAS BRITO
Secretário de Administração e Finanças