

RREO - ANEXO 1 (LRF, Art 52, inciso I, alínea 'a' e 'b' do inciso II e § 1o.)

R\$ 1,00

RECEITAS ORÇAMENTÁRIAS	PREVISÃO INICIAL	PREVISÃO ATUALIZADA (a)	RECEITAS REALIZADAS				SALDO A REALIZAR (a-c)
			NO BIMESTRE (b)	% b/a	ATÉ O BIMESTRE (c)	% c/a	
RECEITAS (exceto intra-orçamentárias) (I)	39.238.500,00	39.238.500,00	6.944.401,26	17,70	34.521.367,75	87,98	4.717.132,25
RECEITAS CORRENTES	35.328.500,00	35.328.500,00	6.331.510,26	17,92	31.660.461,07	89,62	3.668.038,93
RECEITA TRIBUTÁRIA	812.000,00	812.000,00	212.788,67	26,21	1.070.934,38	131,89	-258.934,38
Impostos	788.000,00	788.000,00	210.943,17	26,77	998.244,46	126,68	-210.244,46
Taxas	24.000,00	24.000,00	1.845,50	7,69	72.689,92	302,87	-48.689,92
RECEITA DE CONTRIBUIÇÕES	250.000,00	250.000,00	45.207,83	18,08	241.779,95	96,71	8.220,05
Contribuições de iluminação pública	250.000,00	250.000,00	45.207,83	18,08	241.779,95	96,71	8.220,05
RECEITA PATRIMONIAL	134.000,00	134.000,00	35.234,07	26,29	180.376,86	134,61	-46.376,86
Receitas imobiliárias	0,00	0,00	2.880,00	0,00	2.880,00	0,00	-2.880,00
Receitas de valores mobiliários	134.000,00	134.000,00	32.354,07	24,14	177.496,86	132,46	-43.496,86
RECEITA DE SERVIÇOS	15.000,00	15.000,00	9.000,00	60,00	50.520,00	336,80	-35.520,00
TRANSFERÊNCIAS CORRENTES	34.045.000,00	34.045.000,00	5.974.313,11	17,55	30.003.973,20	88,13	4.041.026,80
Transferências intergovernamentais	32.935.000,00	32.935.000,00	5.912.615,11	17,95	29.377.007,23	89,20	3.557.992,77
Transferências de convênios	1.110.000,00	1.110.000,00	61.698,00	5,56	626.965,97	56,48	483.034,03
OUTRAS RECEITAS CORRENTES	72.500,00	72.500,00	54.966,58	75,82	112.876,68	155,69	-40.376,68
Multa e juros de mora	32.500,00	32.500,00	2.054,94	6,32	10.763,08	33,12	21.736,92
Indenizações e restituições	10.000,00	10.000,00	43.360,00	433,60	51.441,06	514,41	-41.441,06
Receita da dívida ativa	20.000,00	20.000,00	5.130,74	25,65	21.996,64	109,98	-1.996,64
Receitas correntes diversas	10.000,00	10.000,00	4.420,90	44,21	28.675,90	286,76	-18.675,90
RECEITAS DE CAPITAL	3.910.000,00	3.910.000,00	612.891,00	15,67	2.860.906,68	73,17	1.049.093,32
ALIENAÇÃO DE BENS	20.000,00	20.000,00	0,00	0,00	0,00	0,00	20.000,00
Alienação de bens móveis	20.000,00	20.000,00	0,00	0,00	0,00	0,00	20.000,00
TRANSFERÊNCIAS DE CAPITAL	3.890.000,00	3.890.000,00	612.891,00	15,76	2.860.906,68	73,55	1.029.093,32
Transferências de convênios	3.890.000,00	3.890.000,00	612.891,00	15,76	2.860.906,68	73,55	1.029.093,32
RECEITAS (intra-orçamentárias) (II)	0,00	0,00	0,00	0,00	0,00	0,00	0,00
RECEITAS CORRENTES	0,00	0,00	0,00	0,00	0,00	0,00	0,00
RECEITAS DE CAPITAL	0,00	0,00	0,00	0,00	0,00	0,00	0,00
<b>SUBTOTAL DAS RECEITAS (III) = (I + II)</b>	<b>39.238.500,00</b>	<b>39.238.500,00</b>	<b>6.944.401,26</b>	<b>17,70</b>	<b>34.521.367,75</b>	<b>87,98</b>	<b>4.717.132,25</b>
OPERAÇÕES DE CREDITO / REFINANCIAMENTO (IV)							
OPERAÇÕES DE CRÉDITO INTERNAS							
Para refinanciamento da dívida mobiliária							

crdehima

Para refinanciamento da dívida contratual OPERAÇÕES DE CRÉDITO EXTERNAS Para refinanciamento da dívida mobiliária Para refinanciamento da dívida contratual								
SUBTOTAL COM REFINANCIAMENTO (V) = (III + IV)	39.238.500,00	39.238.500,00	6.944.401,26	17,70	34.521.367,75	87,98	4.717.132,25	
DÉFICIT (VI)	-	-	-	-	3.485.065,05	-	-	
TOTAL (VII) = (V+VI)	39.238.500,00	39.238.500,00	6.944.401,26	17,70	38.006.432,80	-	-	
SALDOS DE EXERCÍCIOS ANTERIORES (utilizados para créditos adicionais)								
Superávit financeiro	-	-	-	-	0,00	-	-	
Reabertura de créditos adicionais	-	-	-	-	0,00	-	-	

DESPESAS ORÇAMENTÁRIAS	DOTAÇÃO INICIAL (d)	CRÉDITOS ADICIONAIS (*) (e)	DOTAÇÃO ATUALIZADA (f)=(d+e)	DESPESAS EMPENHADAS		DESPESAS LIQUIDADAS		DESPESAS EXECUTADAS		SALDO A EXECUTAR (f-(g+h))
				NO BIMESTRE	ATÉ O BIMESTRE	NO BIMESTRE	ATÉ O BIMESTRE (g)	INSCRITAS EM RESTOS A PAGAR NÃO PROCESSADOS (h)	% ((g+h)/f)	
DESPESAS (exceto intra-orçamentárias)(VIII)	39.238.500,00	0,00	39.238.500,00	7.264.752,10	38.006.432,80	7.552.977,57	32.316.372,84	5.690.059,96	96,86	1.232.067,20
DESPESAS CORRENTES	31.851.500,00	-2.814.974,42	29.036.525,58	2.998.756,91	28.016.977,25	6.731.278,04	27.215.467,33	801.509,92	96,49	1.019.548,33
Pessoal e encargos so	19.027.000,00	-1.728.171,38	17.298.828,62	1.121.167,49	17.240.597,49	4.141.084,86	17.240.597,49	0,00	99,66	58.231,13
Outras despesas corre	12.824.500,00	-1.086.803,04	11.737.696,96	1.877.589,42	10.776.379,76	2.590.193,18	9.974.869,84	801.509,92	91,81	961.317,20
DESPESAS DE CAPITAL	7.307.000,00	2.814.974,42	10.121.974,42	4.265.995,19	9.989.455,55	821.699,53	5.100.905,51	4.888.550,04	98,69	132.518,87
Investimentos	6.717.000,00	2.911.994,42	9.628.994,42	4.272.872,02	9.496.488,98	800.040,42	4.607.938,94	4.888.550,04	98,62	132.505,44
Amortização de dívida	590.000,00	-97.020,00	492.980,00	-6.876,83	492.966,57	21.659,11	492.966,57	0,00	100,00	13,43
Reserva de contingênci	80.000,00	0,00	80.000,00	0,00	0,00	0,00	0,00	0,00	0,00	80.000,00
DESPESAS (intra-orçamentárias)(IX)	0,00	0,00	0,00	0,00	0,00	0,00	0,00	0,00	0,00	0,00
DESPESAS CORRENTES	0,00	0,00	0,00	0,00	0,00	0,00	0,00	0,00	0,00	0,00
DESPESAS DE CAPITAL	0,00	0,00	0,00	0,00	0,00	0,00	0,00	0,00	0,00	0,00
SUBTOTAL DAS										

CRdehima

DESPESAS(X)=(VIII+IX)	39.238.500,00	0,00	39.238.500,00	7.264.752,10	38.006.432,80	7.552.977,57	38.006.432,80	96,86	1.232.067,20
AMORTIZAÇÃO DA DÍVIDA / REFINANCIAMENTO (XI)									
AMORT. DA DÍVIDA INTER									
Dívida mobiliária									
Outras dívidas									
AMORT. DA DÍVIDA EXTER									
Dívida mobiliária									
Outras dívidas									
SUBTOTAL COM REFINANCIA- MENTO (XII)=(X+XI)	39.238.500,00	0,00	39.238.500,00	7.264.752,10	38.006.432,80	7.552.977,57	38.006.432,80	96,86	1.232.067,20
SUPERAVIT (XIII)	-	-	-	-	-	-	0,00	-	-
TOTAL (XIV)=(XII+XIII)	39.238.500,00	0,00	39.238.500,00	7.264.752,10	38.006.432,80	7.552.977,57	38.006.432,80	-	-

FONTE: SISTEMA: Aspec Informática - UNIDADE RESPONSÁVEL: Prefeitura Municipal de Farias Brito - DATA DA EMISSÃO:30/01/2014 - HORA DA EMISSÃO:15:14:58

Notas: (\*) - No modelo da STN inexistente coluna para reduções de dotação. Por este motivo, as reduções foram deduzidas na própria coluna de 'Créditos adicionais', motivo pelo qual esta coluna poderá conter valores negativos, não sendo portanto nenhum erro ser exibido valores negativos na coluna 'Créditos adicionais'.

  
 JOSE VANVELDER FREITAS FRANCELINO  
 PREFEITO MUNICIPAL

  
 CONTAP - CONSULTORIA E SERVIÇOS S/S LT  
 CONTADOR CRC-CE:637/0-5

  
 ANTONIO CLEBER MENDES DA COSTA  
 SECRETARIO DE ADMINISTRACAO E FINANÇAS


  
 CICERO CLISLONES RODRIGUES DE LIMA  
 RESPONSÁVEL CONTROLE INTERNO

FUNÇÃO / SUBFUNÇÃO	DOTAÇÃO INICIAL	DOTAÇÃO ATUALIZADA (a)	DESPESAS EMPENHADAS		DESPESAS LIQUIDADAS		INSCRITAS EM RESTOS A PAGAR NÃO PROCESSADOS (c)	% (b+c) / total b+c	% ((b+c)/a)	SALDO A EXECUTAR (a-(b+c))
			NO BIMESTRE	ATÉ O BIMESTRE	NO BIMESTRE	ATÉ O BIMESTRE (b)				
DESPESAS (EXCETO INTRA-ORÇAMENTARIAS) (I)	39.238.500,00	39.238.500,00	7.264.752,10	38.006.432,80	7.552.977,57	32.316.372,84	5.690.059,96	100,00	96,86	1.232.067,20
LEGISLATIVA	1.158.000,00	1.177.080,00	1.177.070,53	1.177.070,53	1.177.070,53	1.177.070,53	0,00	3,10	100,00	9,47
Ação Legislativa	1.158.000,00	1.177.080,00	1.177.070,53	1.177.070,53	1.177.070,53	1.177.070,53	0,00	3,10	100,00	9,47
ADMINISTRAÇÃO	6.118.500,00	5.396.840,00	691.308,00	5.392.042,64	935.433,83	5.008.272,85	383.769,79	14,19	99,91	4.797,36
Administração Geral	6.118.500,00	5.396.840,00	691.308,00	5.392.042,64	935.433,83	5.008.272,85	383.769,79	14,19	99,91	4.797,36
SEGURANÇA PÚBLICA	235.000,00	53.090,00	13.700,75	52.945,09	20.804,51	50.980,09	1.965,00	0,14	99,73	144,91
Policimento	235.000,00	53.090,00	13.700,75	52.945,09	20.804,51	50.980,09	1.965,00	0,14	99,73	144,91
ASSISTÊNCIA SOCIAL	1.997.000,00	1.891.525,00	252.067,29	1.309.939,21	400.102,97	1.297.290,99	12.648,22	3,45	69,25	581.585,79
Administração Geral	1.036.000,00	902.875,00	97.759,51	798.135,01	195.303,29	794.579,29	3.555,72	2,10	88,40	104.739,99
Assistência ao Idoso	38.000,00	68.060,00	35.527,93	57.196,85	35.927,43	57.196,85	0,00	0,15	84,04	10.863,15
Assistência à Criança e ao Adolescente	279.000,00	230.370,00	-2.392,58	33.278,57	1.279,90	32.778,57	500,00	0,09	14,45	197.091,43
Assistência Comunitária	644.000,00	690.220,00	121.172,43	421.328,78	167.592,35	412.736,28	8.592,50	1,11	61,04	268.891,22
SAÚDE	9.250.000,00	10.086.270,00	1.669.829,16	9.568.342,88	1.522.761,23	8.001.032,98	1.567.309,90	25,18	94,87	517.927,12
Administração Geral	2.856.000,00	2.757.260,00	188.753,82	2.700.995,63	543.593,80	2.656.997,23	43.998,40	7,11	97,96	56.264,37
Atenção Básica	3.685.000,00	4.581.330,00	1.156.506,01	4.403.706,36	472.658,11	2.911.132,68	1.492.573,68	11,59	96,12	177.623,64
Assistência Hospitalar e Especializada	2.392.000,00	2.559.380,00	320.800,24	2.325.978,86	474.929,79	2.296.867,13	29.111,73	6,12	90,88	233.401,14
Vigilância Epidemiológica	167.000,00	188.300,00	3.769,09	137.662,03	31.579,53	136.035,94	1.626,09	0,36	73,11	50.637,97
Saneamento Básico Rural	150.000,00	0,00	0,00	0,00	0,00	0,00	0,00	0,00	0,00	0,00
EDUCAÇÃO	14.206.000,00	13.231.315,00	2.119.868,46	13.184.474,13	2.572.053,28	11.635.805,02	1.548.669,11	34,69	99,65	46.840,87
Administração Geral	1.288.000,00	1.922.470,00	143.660,16	1.875.683,64	383.298,19	1.684.057,90	191.625,74	4,94	97,57	46.786,36
Alimentação e Nutrição	500.000,00	414.780,00	84.608,38	414.772,31	414.772,31	414.772,31	0,00	1,09	100,00	7,69
Ensino Fundamental	11.343.000,00	10.073.785,00	1.766.323,29	10.073.741,55	1.899.923,86	8.716.698,18	1.357.043,37	26,51	100,00	43,45
Ensino Superior	45.000,00	45.000,00	0,00	45.000,00	9.000,00	45.000,00	0,00	0,12	100,00	0,00
Educação Infantil	1.030.000,00	775.280,00	125.276,63	775.276,63	161.219,86	775.276,63	0,00	2,04	100,00	3,37
CULTURA	378.000,00	387.470,00	95.690,00	387.393,07	83.050,00	327.493,07	59.900,00	1,02	99,98	76,93
Difusão Cultural	378.000,00	387.470,00	95.690,00	387.393,07	83.050,00	327.493,07	59.900,00	1,02	99,98	76,93
URBANISMO	3.325.000,00	4.851.760,00	1.168.315,10	4.851.295,60	320.827,13	3.073.481,04	1.777.814,56	12,76	99,99	464,40
Patrimônio Hist Artístico	400.000,00	717.100,00	0,00	717.062,23	60.733,59	338.145,68	378.916,55	1,89	99,99	37,77

@Rdehima

FUNÇÃO / SUBFUNÇÃO	DOTAÇÃO INICIAL	DOTAÇÃO ATUALIZADA (a)	DESPESAS EMPENHADAS		DESPESAS LIQUIDADAS		INSCRITAS EM RESTOS A PAGAR NÃO PROCESSADOS (c)	% (b+c) / total b+c	% ((b+c)/a)	SALDO A EXECUTAR (a-(b+c))
			NO BIMESTRE	ATÉ O BIMESTRE	NO BIMESTRE	ATÉ O BIMESTRE (b)				
Infra Estrutura Urbana	1.530.000,00	2.728.950,00	1.172.614,67	2.728.552,82	27.905,92	1.329.654,81	1.398.898,01	7,18	99,99	397,18
Serviços Urbanos	1.395.000,00	1.405.710,00	-4.299,57	1.405.680,55	232.187,62	1.405.680,55	0,00	3,70	100,00	29,45
HABITAÇÃO	100.000,00	0,00	0,00	0,00	0,00	0,00	0,00	0,00	0,00	0,00
Habitación Urbana	100.000,00	0,00	0,00	0,00	0,00	0,00	0,00	0,00	0,00	0,00
SANEAMENTO	630.000,00	52.300,00	30.962,61	52.232,83	30.962,61	52.232,83	0,00	0,14	99,87	67,17
Saneamento Básico Urbano	330.000,00	6.340,00	0,00	6.282,42	0,00	6.282,42	0,00	0,02	99,09	57,58
Controle Ambiental	300.000,00	45.960,00	30.962,61	45.950,41	30.962,61	45.950,41	0,00	0,12	99,98	9,59
GESTÃO AMBIENTAL	610.000,00	135.280,00	6.150,04	135.263,78	38.756,98	135.263,78	0,00	0,36	99,99	16,22
Recursos Hídricos	610.000,00	135.280,00	6.150,04	135.263,78	38.756,98	135.263,78	0,00	0,36	99,99	16,22
AGRICULTURA	469.000,00	356.350,00	-7.486,53	356.236,95	72.541,69	354.686,95	1.550,00	0,94	99,97	113,05
Administração Geral	405.000,00	306.440,00	-7.486,53	306.333,45	72.541,69	304.783,45	1.550,00	0,81	99,97	106,55
Abastecimento	40.000,00	49.910,00	0,00	49.903,50	0,00	49.903,50	0,00	0,13	99,99	6,50
Irrigação	24.000,00	0,00	0,00	0,00	0,00	0,00	0,00	0,00	0,00	0,00
ENERGIA	10.000,00	0,00	0,00	0,00	0,00	0,00	0,00	0,00	0,00	0,00
Energia Elétrica	10.000,00	0,00	0,00	0,00	0,00	0,00	0,00	0,00	0,00	0,00
TRANSPORTE	455.000,00	0,00	0,00	0,00	0,00	0,00	0,00	0,00	0,00	0,00
Transporte Rodoviário	455.000,00	0,00	0,00	0,00	0,00	0,00	0,00	0,00	0,00	0,00
DESPORTO E LAZER	217.000,00	1.539.220,00	47.276,69	1.539.196,09	378.612,81	1.202.762,71	336.433,38	4,05	100,00	23,91
Desporto Comunitário	217.000,00	1.539.220,00	47.276,69	1.539.196,09	378.612,81	1.202.762,71	336.433,38	4,05	100,00	23,91
RESERVA DE CONTINGÊNCIA	80.000,00	80.000,00	0,00	0,00	0,00	0,00	0,00	0,00	0,00	80.000,00
Reserva de Contingência	80.000,00	80.000,00	0,00	0,00	0,00	0,00	0,00	0,00	0,00	80.000,00
DESPESAS (INTRA-ORÇAMENTARIAS) (II)	0,00	0,00	0,00	0,00	0,00	0,00	0,00	0,00	0,00	0,00
<b>TOTAL (III) = (I + II)</b>	<b>39.238.500,00</b>	<b>39.238.500,00</b>	<b>7.264.752,10</b>	<b>38.006.432,80</b>	<b>7.552.977,57</b>	<b>38.006.432,80</b>	<b>100,00</b>	<b>96,86</b>	<b>1.232.067,20</b>	

FONTE: SISTEMA: Aspec Informática - UNIDADE RESPONSÁVEL: Prefeitura Municipal de Farias Brito - DATA DA EMISSÃO:30/01/2014 - HORA DA EMISSÃO:15:15:17




CRdehima

RELATÓRIO RESUMIDO DA EXECUÇÃO ORÇAMENTÁRIA  
 DEMONSTRATIVO DA EXECUÇÃO DAS DESPESAS POR FUNÇÃO/SUBFUNÇÃO  
 ORÇAMENTO FISCAL E DA SEGURIDADE SOCIAL  
 6º bimestre de 2013 (Novembro a Dezembro)

RREO - Anexo 2 (LRF, Art.52, inciso II, alínea 'c')

R\$ 1,00

FUNÇÃO / SUBFUNÇÃO	DOTAÇÃO INICIAL	DOTAÇÃO ATUALIZADA (a)	DESPESAS EXECUTADAS					SALDO A EXECUTAR (a-(b+c))
			DESPESAS EMPENHADAS		DESPESAS LIQUIDADAS		INSCRITAS EM RESTOS A PAGAR NÃO PROCESSADOS (c)	
			NO BIMESTRE	ATÉ O BIMESTRE	NO BIMESTRE	ATÉ O BIMESTRE (b)		
							% (b+c) / total b+c	% ((b+c)/a)

  
 JOSE VANDEVELHER FREITAS FRANCELINO  
 PREFEITO MUNICIPAL


  
 CONTADOR - CONSULTORIA E SERVIÇOS S/S LT  
 CONTADOR CRC-CE:637/0-5

  
 ANTONIO CLEBER MENDES DA COSTA  
 SECRETARIO DE ADMINISTRACAO E FINANÇAS

  
 CICERO CLISLONES RODRIGUES DE LIMA  
 RESPONSÁVEL CONTROLE INTERNO

ESPECIFICAÇÃO	EVOLUÇÃO DA RECEITA REALIZADA NOS ÚLTIMOS 12 MESES					
	Jan/2013	Fev/2013	Mar/2013	Abr/2013	Mai/2013	Jun/2013
RECEITAS CORRENTES (I)	2.650.847,53	3.333.611,79	2.666.676,19	2.900.332,10	3.077.957,08	2.852.430,52
Receita tributária	91.169,39	77.346,35	74.328,22	65.763,97	60.609,10	38.476,22
IPTU	274,40	0,00	0,00	0,00	0,00	0,00
ISS	36.576,12	35.778,30	31.182,26	37.539,84	36.694,07	21.704,06
ITBI	4.773,80	1.110,00	1.394,40	5.200,00	2.515,00	500,00
IRRF	44.250,98	36.839,40	34.216,11	21.089,74	17.884,49	16.095,97
Outras receitas tributárias	5.294,09	3.618,65	7.535,45	1.934,39	3.515,54	176,19
Receita de contribuições	23.189,21	21.558,20	22.657,79	19.833,18	17.359,60	17.449,93
Receita patrimonial	12.991,65	8.938,50	14.477,63	13.310,34	16.233,31	18.351,90
Receita de serviços	2.790,00	2.940,00	2.820,00	3.540,00	4.410,00	690,00
Transferências correntes	2.510.775,68	3.219.728,41	2.545.276,80	2.793.540,41	2.976.302,57	2.771.387,20
Cota-parte do FPM	1.105.117,85	1.486.817,88	856.296,67	918.787,03	1.320.172,08	1.101.409,75
Cota-parte do ICMS	299.883,70	268.581,56	277.797,19	276.883,36	272.283,14	278.796,01
Cota-parte do IPVA	21.171,02	81.996,42	27.352,34	24.245,45	23.771,03	10.256,67
Cota-parte do ITR	42,85	47,63	0,00	7,22	205,19	0,00
Transferências da LC 87/96	0,00	0,00	0,00	4.599,50	1.149,88	1.149,88
Transferências da LC 61/89	983,57	944,01	833,37	764,16	822,04	1.070,22
Transferências do Fundeb	616.159,99	953.852,39	675.001,52	1.052.995,31	791.786,86	726.478,10
Outras transferências correntes	467.416,70	427.488,52	707.995,71	515.258,38	566.112,35	652.226,57
Outras receitas correntes	9.931,60	3.100,33	7.115,75	4.344,20	3.042,50	6.075,27
DEDUÇÕES (II)	285.243,09	367.677,48	232.455,89	245.057,37	323.516,24	278.536,50
Ded. de receita para formação do Fundeb	285.243,09	367.677,48	232.455,89	245.057,37	323.516,24	278.536,50
RECEITA CORRENTE LÍQUIDA (III)=(I-II)	2.365.604,44	2.965.934,31	2.434.220,30	2.655.274,73	2.754.440,84	2.573.894,02

ESPECIFICAÇÃO	EVOLUÇÃO DA RECEITA REALIZADA NOS ÚLTIMOS 12 MESES						TOTAL (ÚLTIMOS 12 MESES)	PREVISÃO ATUALIZADA EXERCÍCIO
	Jul/2013	Ago/2013	Set/2013	Out/2013	Nov/2013	Dez/2013		
RECEITAS CORRENTES (I)	2.420.845,94	2.625.579,02	2.741.844,42	2.748.026,14	3.053.245,46	3.894.286,47	34.965.682,66	38.907.100,00
Receita tributária	92.155,96	109.216,00	145.142,86	103.937,64	108.324,60	104.464,07	1.070.934,38	812.000,00
IPTU	0,00	0,00	10.041,85	14.691,85	3.747,85	1.309,29	30.065,24	22.000,00
ISS	29.062,94	52.993,73	96.293,42	33.017,87	76.128,24	48.255,24	535.226,09	400.000,00
ITBI	6.605,93	3.792,35	9.100,90	11.690,00	2.340,00	3.753,42	52.775,80	16.000,00

 *ordeli...na*



RREO - ANEXO 3 (LRF, Art.53, inciso I)

R\$ 1,00

IRRF	50.978,94	31.024,74	25.338,80	27.049,03	25.039,94	50.369,19	380.177,33	350.000,00
Outras receitas tributárias	5.508,15	21.405,18	4.367,89	17.488,89	1.068,57	776,93	72.689,92	24.000,00
Receita de contribuições	17.879,92	16.532,83	18.093,03	22.018,43	22.696,77	22.511,06	241.779,95	250.000,00
Receita patrimonial	14.927,90	15.051,38	14.234,04	16.626,14	14.619,69	20.614,38	180.376,86	134.000,00
Receita de serviços	9.840,00	4.620,00	5.250,00	4.620,00	4.710,00	4.290,00	50.520,00	15.000,00
Transferências correntes	2.280.512,45	2.476.988,73	2.554.566,68	2.589.781,08	2.899.877,77	3.690.457,01	33.309.194,79	37.623.600,00
Cota-parte do FPM	784.344,29	1.025.517,65	848.750,41	848.763,46	1.180.612,72	1.781.093,14	13.257.682,93	15.000.000,00
Cota-parte do ICMS	285.688,63	302.720,28	304.035,27	349.523,90	295.686,37	376.444,30	3.588.323,71	2.700.000,00
Cota-parte do IPVA	7.070,43	4.583,02	5.558,85	5.222,86	3.039,36	1.762,72	216.030,17	170.000,00
Cota-parte do ITR	0,00	80,49	1.403,23	1.399,14	16,76	12,20	3.214,71	2.000,00
Transferências da LC 87/96	1.149,88	1.149,88	1.149,88	1.149,88	1.149,88	1.149,88	13.798,54	13.000,00
Transferências da LC 61/89	1.054,19	1.127,97	1.026,06	1.096,87	1.216,71	1.300,40	12.239,57	8.000,00
Transferências do Fundeb	647.749,07	725.348,97	680.550,56	726.153,60	758.600,07	843.278,43	9.197.954,87	9.800.000,00
Outras transferências correntes	553.455,96	416.460,47	712.092,42	656.471,37	659.555,90	685.415,94	7.019.950,29	9.930.600,00
Outras receitas correntes	5.529,71	3.170,08	4.557,81	11.042,85	3.016,63	51.949,95	112.876,68	72.500,00
DEDUÇÕES (II)	215.861,49	267.035,85	232.384,77	241.431,24	296.344,41	319.677,26	3.305.221,59	3.578.600,00
Ded. de receita para formação do Fundeb	215.861,49	267.035,85	232.384,77	241.431,24	296.344,41	319.677,26	3.305.221,59	3.578.600,00
<b>RECEITA CORRENTE LÍQUIDA (III)=(I-II)</b>	<b>2.204.984,45</b>	<b>2.358.543,17</b>	<b>2.509.459,65</b>	<b>2.506.594,90</b>	<b>2.756.901,05</b>	<b>3.574.609,21</b>	<b>31.660.461,07</b>	<b>35.328.500,00</b>

FONTE: SISTEMA: Aspec Informática - UNIDADE RESPONSÁVEL: Prefeitura Municipal de Farias Brito - DATA DA EMISSÃO:30/01/2014 - HORA DA EMISSÃO:15:15:29

JOSE VANDELDER FREITAS FRANCELINO  
 PREFEITO MUNICIPAL

CONTAP - CONSULTORIA E SERVIÇOS S/S LT  
 CONTADOR CRC-CE:637/0-5


ANTONIO CLEBER MENDES DA COSTA  
 SECRETARIO DE ADMINISTRACAO E FINANÇAS

CICERO CLISLONES RODRIGUES DE LIMA  
 RESPONSÁVEL CONTROLE INTERNO



RREO - ANEXO 5 (LRF, Art 53, inciso III)		R\$ 1,00		
DÍVIDA FISCAL LÍQUIDA	S A L D O S			
	EM 31/DEZ/2012 (a)	EM SET/13 a OUT/13 (b)	EM NOV/13 a DEZ/13 (c)	
DÍVIDA CONSOLIDADA (I)	614.315,43	143.007,97	121.348,86	
DEDUÇÕES (II)	3.213.156,64	2.474.544,32	2.639.450,98	
Disponibilidade de caixa bruta	4.409.150,88	3.096.457,59	3.441.884,46	
Demais haveres financeiros	110.330,86	93.805,72	87.305,11	
(-) Restos a pagar processados (exceto precatórios)	1.306.325,10	715.718,99	889.738,59	
DÍVIDA CONSOLIDADA LÍQUIDA (III) = (I - II)	-2.598.841,21	-2.331.536,35	-2.518.102,12	
RECEITAS DE PRIVATIVAÇÕES (IV)	0,00	0,00	0,00	
PASSIVOS RECONHECIDOS (V)	0,00	0,00	0,00	
DÍVIDA FISCAL LÍQUIDA (VI) = (III + IV - V)	-2.598.841,21	-2.331.536,35	-2.518.102,12	
RESULTADO NOMINAL	PERÍODO DE REFERÊNCIA			
	NO BIMESTRE (c-b)	ATÉ BIMESTRE (c-a)		
VALOR	-186.565,77	80.739,09		
DISCRIMINAÇÃO DA META FISCAL				VALOR CORRENTE
META DO RESULTADO NOMINAL FIXADA NO ANEXO DE METAS FISCAIS DA LDO PARA O EXERCÍCIO DE REFERÊNCIA				39.238.500,00

REGIME PREVIDENCIÁRIO



erdehima



DÍVIDA FISCAL LÍQUIDA PREVIDENCIÁRIA	S A L D O S		
	EM 31/DEZ/2012 (a)	EM SET/13 a OUT/13 (b)	EM NOV/13 a DEZ/13 (c)
DÍVIDA CONSOLIDADA PREVIDENCIÁRIA (VII)			
Passivo atuarial	0,00	0,00	0,00
Demais dívidas	0,00	0,00	0,00
DEDUÇÕES (VIII)			
Disponibilidade de caixa bruta	0,00	0,00	0,00
Investimentos	0,00	0,00	0,00
Demais haveres financeiros	0,00	0,00	0,00
(-) Restos a pagar processados	0,00	0,00	0,00
DÍVIDA CONSOLIDADA LÍQUIDA PREVIDENCIÁRIA (IX) = (VII - VIII)	0,00	0,00	0,00
PASSIVOS RECONHECIDOS (X)	0,00	0,00	0,00
DÍVIDA FISCAL LÍQUIDA PREVIDENCIÁRIA (XI) = (IX - X)	0,00	0,00	0,00

FONTE: SISTEMA: Aspec Informática - UNIDADE RESPONSÁVEL: Prefeitura Municipal de Farias Brito - DATA DA EMISSÃO:30/01/2014 - HORA DA EMISSÃO:15:15:56

Nota - O valor do item 'II' somente será preenchido se for positivo.  
 - O valor do item 'VIII' somente será preenchido se for positivo.

  
 JOSE VANVELDER FREITAS FRANCELINO  
 PREFEITO MUNICIPAL

  
 ANTONIO CLEBER MENDES DA COSTA  
 SECRETARIO DE ADMINISTRACAO E FINANÇAS

  
 CONTAP - CONSULTORIA E SERVIÇOS S/S LT  
 CONTADOR CRC-CE:637/0-5

  
 CICERO CLISLONES RODRIGUES DE LIMA  
 RESPONSÁVEL CONTROLE INTERNO

R\$ 1,00

RREO - ANEXO 6 (LRF, Art 53, inciso III)

RECEITAS PRIMÁRIAS	PREVISÃO ATUALIZADA	RECEITAS REALIZADAS		
		NO BIMESTRE	ATÉ O BIMESTRE	ATÉ O BIMESTRE ANO ANTERIOR
RECEITAS PRIMÁRIAS CORRENTES (I)	35.194.500,00	6.299.156,19	31.482.964,21	30.852.030,96
Receita tributária	812.000,00	212.788,67	1.070.934,38	1.290.407,03
IPTU	22.000,00	5.057,14	30.065,24	44.037,40
ISS	400.000,00	124.383,48	535.226,09	645.279,90
ITBI	16.000,00	6.093,42	52.775,80	73.276,12
IRRF	350.000,00	75.409,13	380.177,33	488.727,68
Outras receitas tributárias	24.000,00	1.845,50	72.689,92	39.085,93
Receita de contribuições	250.000,00	45.207,83	241.779,95	269.868,84
Outras receitas de contribuição	250.000,00	45.207,83	241.779,95	269.868,84
Receita patrimonial líquida	0,00	2.880,00	2.880,00	0,00
Receita patrimonial	134.000,00	35.234,07	180.376,86	171.361,53
(-) Aplicações financeiras	134.000,00	32.354,07	177.496,86	171.361,53
Transferências correntes	34.045.000,00	5.974.313,11	30.003.973,20	29.154.900,98
Cota-parte do FPM	12.000.000,00	2.482.039,98	10.718.821,88	10.005.701,37
Cota-parte do ICMS	2.160.000,00	537.639,05	2.875.066,97	2.041.811,94
Convênios	1.110.000,00	61.698,00	626.965,97	2.023.682,76
Outras transferências correntes	18.775.000,00	2.892.936,08	15.783.118,38	15.083.704,91
Demais receitas correntes	87.500,00	63.966,58	163.396,68	136.854,11
Dívida ativa	20.000,00	5.130,74	21.996,64	15.150,44
Diversas receitas correntes	67.500,00	58.835,84	141.400,04	121.703,67
RECEITAS DE CAPITAL (II)	3.910.000,00	612.891,00	2.860.906,68	3.208.402,05
Operações de crédito (III)	0,00	0,00	0,00	0,00
Amortização de empréstimos (IV)	0,00	0,00	0,00	0,00
Alienação de bens (V)	20.000,00	0,00	0,00	0,00
Transferências de capital	3.890.000,00	612.891,00	2.860.906,68	3.208.402,05
Convênios	3.890.000,00	612.891,00	2.860.906,68	3.208.402,05
RECEITAS PRIMÁRIAS DE CAPITAL (VI)= (II - III - IV - V)	3.890.000,00	612.891,00	2.860.906,68	3.208.402,05
RECEITA PRIMÁRIA TOTAL (VII)= (I + IV)	39.084.500,00	6.912.047,19	34.343.870,89	34.060.433,01
			DESPESAS EXECUTADAS	DESPESAS EXECUTADAS

@Rdehima

RELATÓRIO RESUMIDO DA EXECUÇÃO ORÇAMENTÁRIA  
 DEMONSTRATIVO DO RESULTADO PRIMÁRIO  
 ORÇAMENTOS FISCAL E DA SEGURIDADE SOCIAL  
 6º bimestre de 2013 (Novembro a Dezembro)


DESPESAS PRIMÁRIAS	DOTAÇÃO ATUALIZADA	DESPESAS LIQUIDADAS		INSCRITAS EM RESTOS A PAGAR NÃO PROCESSADOS NO ANO ATUAL	DESP. LIQUIDADAS ATÉ O BIMESTRE DO ANO ANTERIOR	INSCRITAS EM RESTOS A PAGAR NÃO PROCESSADOS NO ANO ANTERIOR
		NO BIMESTRE	ATÉ O BIMESTRE			
DESPESAS CORRENTES (VIII)	29.036.525,58	6.731.278,04	27.215.467,33	801.509,92	27.336.382,44	594.246,71
Pessoal e encargos sociais	17.298.828,62	4.141.084,86	17.240.597,49	0,00	16.942.838,42	0,00
Juros e encargos da dívida (IX)	0,00	0,00	0,00	0,00	0,00	0,00
Outras despesas correntes	11.737.696,96	2.590.193,18	9.974.869,84	801.509,92	10.393.544,02	594.246,71
DESPESAS PRIMÁRIAS CORRENTES (X) = (VIII - IX)	29.036.525,58	6.731.278,04	27.215.467,33	801.509,92	27.336.382,44	594.246,71
DESPESAS DE CAPITAL (XI)	10.121.974,42	821.699,53	5.100.905,51	4.888.550,04	2.827.298,53	2.126.626,62
Investimentos	9.628.994,42	800.040,42	4.607.938,94	4.888.550,04	2.329.507,47	2.126.626,62
Inversões financeiras	0,00	0,00	0,00	0,00	0,00	0,00
Concessão de empréstimos (XII)	0,00	0,00	0,00	0,00	0,00	0,00
Aquisição de título de capital já integralizado(XIII)	0,00	0,00	0,00	0,00	0,00	0,00
Amortização de dívida (XIV)	492.980,00	21.659,11	492.966,57	0,00	497.791,06	0,00
DESPESAS PRIMÁRIAS DE CAPITAL (XV) = (XI - XII - XIII - XIV)	9.628.994,42	800.040,42	4.607.938,94	4.888.550,04	2.329.507,47	2.126.626,62
Reserva de contingência (XVI)	80.000,00	0,00	0,00	0,00	0,00	0,00
Reserva do RPPS (XVII)	0,00	0,00	0,00	0,00	0,00	0,00
DESPESA PRIMÁRIA TOTAL (XVIII)=(X + XV + XVI + XVII)	38.745.520,00	7.531.318,46		37.513.466,23		32.386.763,24
RESULTADO PRIMÁRIO (XIX) = (VII - XVIII)	338.980,00	-619.271,27		-3.169.595,34		1.673.669,77
SALDOS DE EXERCÍCIOS ANTERIORES	-	-				

DISCRIMINAÇÃO DA META FISCAL	VALOR CORRENTE
META DE RESULTADO PRIMÁRIO FIXADA NO ANEXO DE METAS FISCAIS DA LDO PARA O EXERCÍCIO DE REFERÊNCIA	39.238.500,00

FONTE: SISTEMA: Aspec Informática - UNIDADE RESPONSÁVEL: Prefeitura Municipal de Farias Brito - DATA DA EMISSÃO:30/01/2014 - HORA DA EMISSÃO:15:16:30


  
 ERdehima 

RELATÓRIO RESUMIDO DA EXECUÇÃO ORÇAMENTÁRIA  
DEMONSTRATIVO DO RESULTADO PRIMÁRIO  
ORÇAMENTOS FISCAL E DA SEGURIDADE SOCIAL  
6º bimestre de 2013 (Novembro a Dezembro)




---

JOSE VANDEVLADOR FREITAS FRANCELINO  
PREFEITO MUNICIPAL



---

CONTAP - CONSULTORIA E SERVIÇOS S/S LT  
CONTADOR CRC-CE:637/0-5



---

ANTÔNIO CLEBER MENDES DA COSTA  
SECRETÁRIO DE ADMINISTRAÇÃO E FINANÇAS



---

CICERO CLISLONES RODRIGUES DE LIMA  
RESPONSÁVEL CONTROLE INTERNO

RELATÓRIO RESUMIDO DA EXECUÇÃO ORÇAMENTÁRIA  
 DEMONSTRATIVO DOS RESTOS A PAGAR  
 POR PODER E ÓRGÃO  
 ORÇAMENTOS FISCAL E DA SEGURIDADE SOCIAL  
 6º bimestre de 2013 (Novembro a Dezembro)

RREO - ANEXO 7 (LRF, Art 53, inciso V)

R\$ 1,00

PODER / ÓRGÃO	RESTOS A PAGAR PROCESSADOS					RESTOS A PAGAR NÃO PROCESSADOS				
	INSCRITOS		CANCELADOS	PAGOS	A PAGAR	INSCRITOS		CANCELADOS	PAGOS	A PAGAR
	EM EXERCÍCIOS ANTERIORES	EM 31 DE DEZ. EXERC. ANTERIOR				EM EXERCÍCIOS ANTERIORES	EM 31 DE DEZ. EXERC. ANTERIOR			
RESTOS A PAGAR (EXCETO INTRA-ORÇAMENTÁRIO (I))	706.932,35	3.350.395,39	0,00	3.891.814,45	165.513,29	1.139.716,52	2.720.873,33	2.751.002,64	0,00	1.109.587,21
Executivo	706.516,44	3.350.357,20	0,00	3.891.814,45	165.059,19	1.139.634,02	2.720.873,33	2.751.002,64	0,00	1.109.504,71
2004-GABINETE DO PREFEITO	1.267,06	0,00	0,00	0,00	1.267,06	0,00	0,00	0,00	0,00	0,00
2004-SECRETARIA DE ADMINISTRAÇÃO E FINAN	2.241,63	0,00	0,00	0,00	2.241,63	0,00	0,00	0,00	0,00	0,00
2004-SEC. MUNICIPAL DE AGRICULTURA E PEC	285,92	0,00	0,00	0,00	285,92	0,00	0,00	0,00	0,00	0,00
2004-SECRETARIA DE SAÚDE - FMS	1.762,93	0,00	0,00	0,00	1.762,93	0,00	0,00	0,00	0,00	0,00
2004-SECRETARIA DE AÇÃO SOCIAL - FAS	10.805,62	0,00	0,00	0,00	10.805,62	0,00	0,00	0,00	0,00	0,00
2005-SECRETAR. DE EDUCAÇÃO CULTURA E DES	3.151,81	0,00	0,00	0,00	3.151,81	0,00	0,00	0,00	0,00	0,00
2005-SECRETARIA DE SAÚDE - FMS	1.753,76	0,00	0,00	0,00	1.753,76	0,00	0,00	0,00	0,00	0,00
2006-SECRETAR. DE EDUCAÇÃO CULTURA E DES	46.868,92	0,00	0,00	0,00	46.868,92	0,00	0,00	0,00	0,00	0,00
2006-SECRETARIA DE SAÚDE - FMS	3.470,41	0,00	0,00	0,00	3.470,41	0,00	0,00	0,00	0,00	0,00
2006-SECRETARIA DE AÇÃO SOCIAL - FAS	5.963,24	0,00	0,00	0,00	5.963,24	0,00	0,00	0,00	0,00	0,00
2007-SEC. MUNICIPAL DE AGRICULTURA E PEC	483,10	0,00	0,00	0,00	483,10	1.287,71	0,00	0,00	0,00	1.287,71
2007-SECRETAR. DE EDUCAÇÃO CULTURA E DES	7.781,40	0,00	0,00	0,00	7.781,40	0,00	0,00	0,00	0,00	0,00
2007-SECRETARIA DE SAÚDE - FMS	735,56	0,00	0,00	0,00	735,56	0,00	0,00	0,00	0,00	0,00
2007-FUNDO DA CRIANÇA E DO ADOLESCENTE	150,00	0,00	0,00	0,00	150,00	0,00	0,00	0,00	0,00	0,00
2008-SECRETARIA DE ADMINISTRAÇÃO E FINAN	14.188,21	0,00	0,00	0,00	14.188,21	11.143,03	0,00	0,00	0,00	11.143,03
2008-SECRETAR. DE EDUCAÇÃO CULTURA E DES	59.400,00	0,00	0,00	0,00	59.400,00	0,00	0,00	0,00	0,00	0,00
2008-SECRETARIA DE SAÚDE - FMS	141,82	0,00	0,00	0,00	141,82	44.299,98	0,00	0,00	0,00	44.299,98
2008-SECRETARIA DE AÇÃO SOCIAL - FAS	0,00	0,00	0,00	0,00	0,00	11.064,25	0,00	0,00	0,00	11.064,25
2009-SECRETARIA DE ADMINISTRAÇÃO E FINAN	3.000,00	0,00	0,00	0,00	3.000,00	0,00	0,00	0,00	0,00	0,00
2009-SECRETARIA DE INFRA-ESTRUTURA	0,00	0,00	0,00	0,00	0,00	309.388,09	0,00	0,00	0,00	309.388,09
2009-SECRETAR. DE EDUCAÇÃO CULTURA E DES	8,77	0,00	0,00	0,00	8,77	4.900,00	0,00	0,00	0,00	4.900,00
2009-SECRETARIA DE SAÚDE - FMS	0,00	0,00	0,00	0,00	0,00	143,00	0,00	0,00	0,00	143,00
2009-SECRETARIA DE AÇÃO SOCIAL - FAS	789,25	0,00	0,00	0,00	789,25	0,00	0,00	0,00	0,00	0,00
2010-SECRETARIA DE AÇÃO SOCIAL - FAS	0,00	0,00	0,00	0,00	0,00	141.120,00	0,00	0,00	0,00	141.120,00
2010-FUNDO DA CRIANÇA E DO ADOLESCENTE	0,00	0,00	0,00	0,00	0,00	8.905,35	0,00	0,00	0,00	8.905,35
2011-SECRETARIA DE INFRA-ESTRUTURA	446,78	0,00	0,00	0,00	446,78	400,00	0,00	0,00	0,00	400,00
2011-SECRETAR. DE EDUCAÇÃO CULTURA E DES	502.365,75	0,00	0,00	502.002,75	363,00	566.503,11	0,00	502.302,75	0,00	64.200,36

*J. e. ehima*

RELATÓRIO RESUMIDO DA EXECUÇÃO ORÇAMENTÁRIO  
 DEMONSTRATIVO DOS RESTOS A PAGAR  
 POR PODER E ÓRGÃO

ORÇAMENTOS FISCAL E DA SEGURIDADE SOCIAL  
 6º bimestre de 2013 (Novembro a Dezembro)

2011-SECRETARIA DE SAÚDE - FMS	39.454,50	0,00	0,00	39.454,50	0,00	39.454,50	0,00	39.454,50	0,00	0,00
2011-FUNDO DA CRIANÇA E DO ADOLESCENTE	0,00	0,00	0,00	0,00	0,00	1.025,00	0,00	0,00	0,00	1.025,00
2012-GABINETE DO PREFEITO	0,00	1.158,07	0,00	1.158,07	0,00	0,00	0,00	0,00	0,00	0,00
2012-SECRETARIA DE ADMINISTRAÇÃO E FINAN	0,00	76.876,26	0,00	76.876,26	0,00	0,00	1.800,00	1.800,00	0,00	0,00
2012-SEC. MUNICIPAL DE AGRICUL. E MEIO A	0,00	1.752,00	0,00	1.752,00	0,00	0,00	0,00	0,00	0,00	0,00
2012-SECRETARIA DE INFRA-ESTRUTURA	0,00	1.120.005,27	0,00	1.120.005,27	0,00	0,00	1.102.743,64	933.534,32	0,00	169.209,32
2012-SECRETARIA DE TRANSPORTES	0,00	8.572,20	0,00	8.572,20	0,00	0,00	15.865,00	8.265,00	0,00	7.600,00
2012-SECRETAR. DE EDUCAÇÃO CULTURA E DES	0,00	1.233.824,54	0,00	1.233.824,54	0,00	0,00	961.818,12	902.831,12	0,00	58.987,00
2012-SECRETARIA DE SAÚDE - FMS	0,00	879.694,62	0,00	879.694,62	0,00	0,00	627.432,57	359.550,95	0,00	267.881,62
2012-FUNDO MUNICIPAL DE ASSISTÊNCIA SOCI	0,00	27.974,24	0,00	27.974,24	0,00	0,00	11.214,00	3.264,00	0,00	7.950,00
2012-FUNDO DA CRIANÇA E DO ADOLESCENTE	0,00	500,00	0,00	500,00	0,00	0,00	0,00	0,00	0,00	0,00
Legislativo	415,91	38,19	0,00	0,00	454,10	82,50	0,00	0,00	0,00	82,50
2008-CÂMARA MUNICIPAL	210,91	0,00	0,00	0,00	210,91	82,20	0,00	0,00	0,00	82,20
2009-CÂMARA MUNICIPAL	200,00	0,00	0,00	0,00	200,00	0,30	0,00	0,00	0,00	0,30
2011-CÂMARA MUNICIPAL	5,00	0,00	0,00	0,00	5,00	0,00	0,00	0,00	0,00	0,00
2012-CÂMARA MUNICIPAL	0,00	38,19	0,00	0,00	38,19	0,00	0,00	0,00	0,00	0,00
Judiciário	0,00	0,00	0,00	0,00	0,00	0,00	0,00	0,00	0,00	0,00
Munistério Público	0,00	0,00	0,00	0,00	0,00	0,00	0,00	0,00	0,00	0,00
RESTOS A PAGAR (INTRA-ORÇAMENTÁRIO (II))	0,00	0,00	0,00	0,00	0,00	0,00	0,00	0,00	0,00	0,00
<b>TOTAL (III)=(I)+(II)</b>	<b>706.932,35</b>	<b>3.350.395,39</b>	<b>0,00</b>	<b>3.891.814,45</b>	<b>165.513,29</b>	<b>1.139.716,52</b>	<b>2.720.873,33</b>	<b>2.751.002,64</b>	<b>0,00</b>	<b>1.109.587,21</b>

FONTE: SISTEMA: Aspec Informática - UNIDADE RESPONSÁVEL: Prefeitura Municipal de Farias Brito - DATA DA EMISSÃO:30/01/2014 - HORA DA EMISSÃO:15:16:52

NOTAS: - Os movimentos de 'liquidação de restos a pagar', 'anulação de liquidação de restos a pagar',  
 'anulação de pagamento' e 'reinscrição' não possuem colunas específicas neste modelo do STN,  
 tendo sido alocados na coluna mais semelhante.

- Mesmo que o balanço de 2013 esteja encerrado, neste relatório não constam os restos a pagar inscritos em 2013

@rdehima

RELATÓRIO RESUMIDO DA EXECUÇÃO ORÇAMENTÁRIO  
DEMONSTRATIVO DOS RESTOS A PAGAR  
POR PODER E ÓRGÃO  
ORÇAMENTOS FISCAL E DA SEGURIDADE SOCIAL  
6º bimestre de 2013 (Novembro a Dezembro)



---

JOSE VANDELDER FREITAS FRANCELINO  
PREFEITO MUNICIPAL



---

CONTAP CONSULTORIA E SERVIÇOS S/S LT  
CONTADOR CRC-CE:637/0-5



---

ANTONIO CLEBER MENDES DA COSTA  
SECRETARIO DE ADMINISTRACAO E FINANÇAS

@ndehima

---

CICERO CLISLONES RODRIGUES DE LIMA  
RESPONSAVEL CONTROLE INTERNO



RREO - ANEXO VIII (Lei 9.394/1996, Art.72)

R\$ 1,00

RECEITAS DO ENSINO

RECEITA RESULTANTE DE IMPOSTOS	PREVISÃO INICIAL	PREVISÃO ATUALIZADA (a)	RECEITAS REALIZADAS		
			NO BIMESTRE	ATÉ O BIMESTRE (b)	(c) = (b/a)x100
1 - RECEITAS DE IMPOSTOS	796.000,00	796.000,00	216.114,31	1.017.400,49	127,81
1.1 - Receita resultante do imposto sobre a Propriedade Predial e Territorial Urbana - IPTU					
1.1.1 - IPTU	30.000,00	30.000,00	10.228,28	49.221,27	164,07
1.1.2 - Multa, juros de mora e outros encargos do IPTU	22.000,00	22.000,00	5.057,14	30.065,24	136,66
1.1.3 - Dívida ativa do IPTU	0,00	0,00	0,00	0,00	0,00
1.1.4 - Multa, juros de mora, atualização monetária e outros encargos da dívida ativa do IPTU	8.000,00	8.000,00	5.171,14	19.156,03	239,45
1.1.5 - Deduções da receita do IPTU	0,00	0,00	0,00	0,00	0,00
1.2 - Receita resultante do imposto sobre transmissão 'inter vivos' - ITBI					
1.2.1 - ITBI	16.000,00	16.000,00	6.093,42	52.775,80	329,85
1.2.2 - Multa, juros de mora e outros encargos do ITBI	16.000,00	16.000,00	6.093,42	52.775,80	329,85
1.2.3 - Dívida ativa do ITBI	0,00	0,00	0,00	0,00	0,00
1.2.4 - Multa, juros de mora, atualização monetária e outros encargos da dívida ativa do ITBI	0,00	0,00	0,00	0,00	0,00
1.2.5 - Deduções da receita do ITBI	0,00	0,00	0,00	0,00	0,00
1.3 - Receita resultante do imposto sobre serviços de qualquer natureza - ISS					
1.3.1 - ISS	400.000,00	400.000,00	124.383,48	535.226,09	133,81
1.3.2 - Multa, juros de mora e outros encargos do ISS	400.000,00	400.000,00	124.383,48	535.226,09	133,81
1.3.3 - Dívida ativa do ISS	0,00	0,00	0,00	0,00	0,00
1.3.4 - Multa, juros de mora, atualização monetária e outros encargos da dívida ativa do ISS	0,00	0,00	0,00	0,00	0,00
1.3.5 - Deduções da receita do ISS	0,00	0,00	0,00	0,00	0,00
1.4 - Receita resultante do imposto de renda retido na fonte - IRRF					
1.4.1 - IRRF	350.000,00	350.000,00	75.409,13	380.177,33	108,62
1.4.2 - Multa, juros de mora e outros encargos do IRRF	350.000,00	350.000,00	75.409,13	380.177,33	108,62
1.4.3 - Dívida ativa do IRRF	0,00	0,00	0,00	0,00	0,00
1.4.4 - Multa, juros de mora, atualização monetária e outros encargos da dívida ativa do IRRF	0,00	0,00	0,00	0,00	0,00
1.4.5 - Deduções da receita do IRRF	0,00	0,00	0,00	0,00	0,00

 @ iehima 

RELATÓRIO RESUMIDO DA EXECUÇÃO ORÇAMENTÁRIA  
 DEMONSTR. DAS RECEITAS E DESPESAS  
 COM MANUTENÇÃO E DESENV. DO ENSINO - MDE  
 ORÇAMENTOS FISCAL E DA SEGURIDADE SOCIAL  
 6º bimestre de 2013 (Novembro a Dezembro)

1.5 - Receita resultante do imposto territorial rural - ITR	0,00	0,00	0,00	0,00	0,00
1.5.1 - ITR	0,00	0,00	0,00	0,00	0,00
1.5.2 - Multa, juros de mora e outros encargos do ITR	0,00	0,00	0,00	0,00	0,00
1.5.3 - Dívida ativa do ITR	0,00	0,00	0,00	0,00	0,00
1.5.4 - Multa, juros de mora, atualização monetária e outros encargos da dívida ativa do ITR	0,00	0,00	0,00	0,00	0,00
1.5.5 - Deduções da receita do ITR	0,00	0,00	0,00	0,00	0,00
2 - RECEITA DE TRANSFERÊNCIAS CONSTITUCIONAIS E LEGAIS	17.893.000,00	17.893.000,00	3.643.484,44	17.091.289,63	95,52
2.1 - Cota parte do FPM	15.000.000,00	15.000.000,00	2.961.705,86	13.257.682,93	88,38
2.1.1 - Parcela referente à CF, art. 159, I, alínea b	15.000.000,00	15.000.000,00	2.961.705,86	13.257.682,93	88,38
2.1.2 - Parcela referente à CF, art. 159, I, alínea d	0,00	0,00	0,00	0,00	0,00
2.2 - Cota parte do ICMS	2.700.000,00	2.700.000,00	672.130,67	3.588.323,71	132,90
2.3 - ICMS - desoneração - L.C. 87/1996	13.000,00	13.000,00	2.299,76	13.798,54	106,14
2.4 - Cota parte IPI - Exportação	8.000,00	8.000,00	2.517,11	12.239,57	152,99
2.5 - Cota parte ITR	2.000,00	2.000,00	28,96	3.214,71	160,74
2.6 - Cota parte IPVA	170.000,00	170.000,00	4.802,08	216.030,17	127,08
2.7 - Cota parte IOF-ouro	0,00	0,00	0,00	0,00	0,00
3 - TOTAL DA RECEITA DE IMPOSTOS (1 + 2)	18.689.000,00	18.689.000,00	3.859.598,75	18.108.690,12	96,89

RECEITAS ADICIONAIS PARA FINANCIAMENTO DO ENSINO	PREVISÃO INICIAL	PREVISÃO ATUALIZADA (a)	RECEITAS REALIZADAS		
			NO BIMESTRE	ATÉ O BIMESTRE (b)	(c) = % (b/a)x100
4 - RECEITAS DE APLICAÇÃO FINANCEIRA DE OUTROS RECURSOS DE IMPOSTOS VINCULADOS AO ENSINO	0,00	0,00	0,00	0,00	0,00
5 - RECEITAS DE TRANSFERÊNCIAS DO FNDE	1.057.600,00	1.057.600,00	180.950,98	1.054.895,73	99,74
5.1 - Transferências do salário-educação	340.000,00	340.000,00	30.384,75	335.687,67	98,73
5.2 - Outras transferências do FNDE	717.600,00	717.600,00	149.215,61	713.983,61	99,50
5.3 - Aplicação financeira dos recursos do FNDE	0,00	0,00	1.350,62	5.224,45	0,00
6 - RECEITAS DE TRANSFERÊNCIAS DE CONVÊNIOS	1.000.000,00	1.000.000,00	968,19	156.694,67	15,67
6.1 - Transferências de convênios	1.000.000,00	1.000.000,00	0,00	145.070,26	14,51
6.2 - Aplicação financeira dos recursos de convênios	0,00	0,00	968,19	11.624,41	0,00
7 - RECEITA DE OPERAÇÕES DE CRÉDITO	0,00	0,00	0,00	0,00	0,00
8 - OUTRAS RECEITAS PARA FINANCIAMENTO DO ENSINO	0,00	0,00	0,00	0,00	0,00
9 - TOTAL DAS RECEITAS ADICIONAIS PARA FINANCIAMENTO DO ENSINO (4+5+6+7+8)	2.057.600,00	2.057.600,00	181.919,17	1.211.590,40	58,88

 Rdehima





FUNDEB

RECEITAS DO FUNDEB	PREVISÃO INICIAL	PREVISÃO ATUALIZADA (a)	RECEITAS REALIZADAS		
			NO BIMESTRE	ATÉ O BIMESTRE (b)	(c) = % (b/a)x100
10 - RECEITAS DESTINADAS AO FUNDEB					
10.1 - Cota-parte FPM destinado ao Fundeb (20% de 2.1.1)	3.578.600,00	3.578.600,00	616.021,67	3.305.221,59	92,36
10.2 - Cota-parte ICMS destinado ao Fundeb (20% de 2.2)	3.000.000,00	3.000.000,00	479.665,88	2.538.861,05	84,63
10.3 - Cota-parte ICMS-desoneração destinado ao Fundeb (20% de 2.3)	540.000,00	540.000,00	134.491,62	713.256,74	132,08
10.4 - Cota-parte IPI destinado ao Fundeb (20% de 2.4)	2.600,00	2.600,00	459,94	2.759,66	106,14
10.5 - Cota-parte ITR destinado ao Fundeb (20% de (1.5 + 2.5))	1.600,00	1.600,00	503,43	2.086,82	130,43
10.5 - Cota-parte IPVA destinado ao Fundeb (20% de 2.6)	400,00	400,00	5,78	642,87	160,72
11 - RECEITAS RECEBIDAS DO FUNDEB	34.000,00	34.000,00	895,02	47.614,45	140,04
11.1 - Transferência de recursos do Fundeb	9.800.000,00	9.800.000,00	1.610.291,42	9.234.740,40	94,23
11.2 - Complementação da União ao Fundeb	7.100.000,00	7.100.000,00	1.277.689,62	7.353.107,67	103,56
11.3 - Receita de aplicação financeira dos recursos do Fundeb	2.700.000,00	2.700.000,00	324.188,88	1.844.847,20	68,33
	0,00	0,00	8.412,92	36.785,53	0,00
12 - RESULTADO LÍQUIDO DAS TRANSFERÊNCIAS DO FUNDEB (11.1 - 10)	3.521.400,00	3.521.400,00	661.667,95	4.047.886,08	114,95

[SE RESULTADO LÍQUIDO DA TRANSFERÊNCIA (11)>0] = ACRÉSCIMO RESULTANTE DAS TRANSFERÊNCIAS DO FUNDEB  
 [SE RESULTADO LÍQUIDO DA TRANSFERÊNCIA (11)<0] = DECRÉSCIMO RESULTANTE DAS TRANSFERÊNCIAS DO FUNDEB

DESPESAS DO FUNDEB	DOTAÇÃO INICIAL	DOTAÇÃO ATUALIZADA (d)	DESPESAS LIQUIDADAS		INSCRITAS EM RESTOS A PAGAR NÃO PROCESSADOS (f)	% ((e+f)/d) x 100
			NO BIMESTRE	ATÉ O BIMESTRE (e)		
13 - PAGAMENTO DOS PROFISSIONAIS DO MAGISTÉRIO						
13.1 - Com educação infantil	9.095.165,99	8.261.310,05	1.600.758,10	8.261.276,75	0,00	100,00
13.2 - Com educação fundamental	680.000,00	760.640,00	146.582,28	760.639,05	0,00	100,00
14 - OUTRAS DESPESAS	8.415.165,99	7.500.670,05	1.454.175,82	7.500.637,70	0,00	100,00
14.1 - Com educação infantil	2.886.834,01	2.573.114,95	445.748,04	1.216.060,48	1.357.043,37	100,00
14.2 - Com educação fundamental	0,00	0,00	0,00	0,00	0,00	0,00
	2.886.834,01	2.573.114,95	445.748,04	1.216.060,48	1.357.043,37	100,00
15 - Total de despesas do Fundeb	11.982.000,00	10.834.425,00	2.046.506,14		10.834.380,60	100,00

DEDUÇÕES PARA FINS DO LIMITE DO FUNDEB PARA PAGAMENTO DOS PROFISSIONAIS DO MAGISTÉRIO

VALOR

erdehima

16- Restos a pagar inscritos no exercício sem disponibilidade financeira de recursos do Fundeb	0,00
17- Despesas custeadas com o 'superavit' financeiro do exercício anterior, do Fundeb	1.869,41
18- Total de deduções consideradas para fins do limite do Fundeb (16+17)	1.869,41
19- Mínimo de 60% do Fundeb na remuneração do magistério com educação infantil e ensino fundamental ((13-18)/11 x 100)%	89,44


CONTROLE DA UTILIZAÇÃO DE RECURSOS NO EXERCÍCIO SUBSEQUENTE

20- Recursos recebidos do fundeb em exercício anterior que não foram utilizados	VALOR
21- Despesas custeadas com o saldo do item 20 até o bimestre atual	213.051,89
	213.051,89

MANUTENÇÃO E DESENVOLVIMENTO DO ENSINO - DESPESAS CUSTEADAS COM A RECEITA RESULTANTE DE IMPOSTOS E RECURSOS DO FUNDEB

RECEITAS COM AÇÕES TÍPICAS DE MDE	PREVISÃO INICIAL	PREVISÃO ATUALIZADA (a)	RECEITAS REALIZADAS		
			NO BIMESTRE	ATÉ O BIMESTRE (b)	(c) = % (b/a)x100
22- Impostos e transferências destinadas à MDE (25% de 3)	4.672.250,00	4.672.250,00	964.899,69	4.527.172,53	96,89

DESPESAS COM AÇÕES TÍPICAS DE MDE	DOTAÇÃO INICIAL	DOTAÇÃO ATUALIZADA (d)	DESPESAS LIQUIDADAS		INSCRITAS EM RESTOS A PAGAR NÃO PROCESSADOS (f)	% (g) = ((e+f)/d) x 100
			NO BIMESTRE	ATÉ O BIMESTRE (e)		
23- Educação infantil	1.030.000,00	775.280,00	161.219,86	775.276,63	0,00	100,00
23.1 - Despesas custeadas com recursos do Fundeb	680.000,00	760.640,00	146.582,28	760.639,05	0,00	100,00
23.2 - Despesas custeadas com outros recursos de impostos	350.000,00	14.640,00	14.637,58	14.637,58	0,00	99,98
24- Ensino fundamental	13.131.000,00	12.411.035,00	2.401.833,42	10.815.528,39	1.548.669,11	99,62
24.1 - Despesas custeadas com recursos do Fundeb	11.302.000,00	10.073.785,00	1.899.923,86	8.716.698,18	1.357.043,37	100,00
24.2 - Despesas custeadas com outros recursos de impostos	1.829.000,00	2.337.250,00	501.909,56	2.098.830,21	191.625,74	98,00
25- Ensino médio	0,00	0,00	0,00	0,00	0,00	0,00
26- Ensino superior	45.000,00	45.000,00	9.000,00	45.000,00	0,00	100,00
27- Ensino profissional não integrado ao ensino regular	0,00	0,00	0,00	0,00	0,00	0,00
28- Outras	0,00	0,00	0,00	0,00	0,00	0,00

 @Rdehima

29 - Total de despesas com ações típicas de MDE	14.206.000,00	13.231.315,00	2.572.053,28	13.184.474,13	99,65
DEDUÇÕES CONSIDERADAS PARA FINS DO LIMITE CONSTITUCIONAL DO MDE					
30-Resultado líquido das transferências do Fundeb					VALOR
31-Despesas custeadas com a complementação do Fundeb no exercício					4.047.886,08
32-Receita de aplicação financeira dos recursos do Fundeb até o bimestre					1.844.847,20
33-Despesas custeadas com superavit financeiro do exercício anterior do Fundeb					36.785,53
34-Despesas custeadas com o 'superavit' financeiro do exercício anterior, de outros recursos de impostos					213.051,89
35-Restos a pagar inscritos no exercício sem disponibilidade financeira					473.023,99
36-Cancelamento no exercício de restos a pagar inscritos com dispon. de recursos de impostos vinculados ao ensino					1.665.257,21
37-Total das deduções para fins do limite constitucional					0,00
38-Total das despesas para fins de limite ((23 + 24) - 37)					8.280.851,90
39-Mínimo de 25% das receitas resultantes de impostos em MDE (38/3 x 100)%					4.858.622,23
					26,83

OUTRAS INFORMAÇÕES PARA CONTROLE	DOTAÇÃO INICIAL	DOTAÇÃO ATUALIZADA (d)	DESPESAS LIQUIDADAS		INSCRITAS EM RESTOS A PAGAR NÃO PROCESSADOS (f)	((e+f)/d) x 100 (g)%
			NO BIMESTRE	ATÉ O BIMESTRE (e)		
40 - Despesas custeadas com a aplicação financeira de outros recursos impostos vinculados ao ensino	0,00	0,00	0,00	0,00	0,00	0,00
41 - Despesas custeadas com a contribuição social do salário-educação	0,00	0,00	0,00	0,00	0,00	0,00
42 - Despesas custeadas com operações de crédito	0,00	0,00	0,00	0,00	0,00	0,00
43 - Despesas custeadas com outras receitas para financiamento do ensino	0,00	0,00	0,00	0,00	0,00	0,00
44 - Total de outras despesas custeadas com receitas adicionais para financiamento do ensino (40+41+42+43)	0,00	0,00	0,00	0,00	0,00	0,00
45 - Total geral de despesas com MDE (29+44)	14.206.000,00	13.231.315,00	2.572.053,28	13.184.474,13	99,65	
RESTOS A PAGAR INSCRITOS COM DISPONIBILIDADE FINANCEIRA DE RECURSOS DE IMPOSTOS VINCULADOS AO ENSINO						
			A PAGAR ATÉ O BIMESTRE	CANCELADAS ATÉ (g)		

*(Handwritten signatures and initials)*  
 eRdehima

46 - Restos a pagar de despesas com MDE

71,77 | 0,00 |

FLUXO FINANCEIRO DOS RECURSOS

	FUNDEB (h)	FUNDEF
38-SALDO FINANCEIRO DO FUNDEB EM 31 DE DEZEMBRO DO EXERCÍCIO ANTERIOR		
38.1-(+) INGRESSO DE RECURSOS DO FUNDEB ATÉ O BIMESTRE	520.529,62	0,00
38.2-(-) PAGAMENTOS EFETUADOS ATÉ O BIMESTRE	9.197.954,87	0,00
38.3-(+) RECEITA DE APLICAÇÃO FINANCEIRA DOS RECURSOS DO FUNDEB ATÉ O BIMESTRE	9.087.504,72	0,00
39-(=) SALDO FINANCEIRO DO FUNDEB NO EXERCÍCIO ATUAL	36.785,53	0,00
	667.765,30	0,00

FONTE: SISTEMA: Aspec Informática - UNIDADE RESPONSÁVEL: Prefeitura Municipal de Farias Brito - DATA DA EMISSÃO:30/01/2014 - HORA DA EMISSÃO:15:18:06

Notas: - O item 35 exibirá, nos bimestres anteriores a dezembro, o 'valor liquidado e a pagar' sem disponibilidade financeira, para que já se tenha uma 'prévia' do valor que será deduzido em dezembro. Isto permite que se tenha conhecimento antecipado de deduções que só seriam exibidas em dezembro.

JOSE VANDEVELDER FREITAS FRANCELINO  
 PREFEITO MUNICIPAL

CONTAP CONSULTORIA E SERVIÇOS S/S LT  
 CONTADOR CRC-CE:637/0-5

ANTÔNIO CLEBER MENDES DA COSTA  
 SECRETÁRIO DE ADMINISTRAÇÃO E FINANÇAS


CICERO CLISLONES RODRIGUES DE LIMA  
 RESPONSÁVEL CONTROLE INTERNO

RREO - ANEXO XII(LC 141/2012, art.35)

R\$ 1,00

RECEITAS	PREVISÃO INICIAL	PREVISÃO ATUALIZADA (a)	RECEITAS REALIZADAS	
			ATÉ O BIMESTRE (b)	(c) = % (b/a)x100
RECEITAS DE IMPOSTOS LÍQUIDA (I)	796.000,00	796.000,00	1.017.400,49	127,81
Imposto Predial e Territorial Urbano - IPTU	22.000,00	22.000,00	30.065,24	136,66
Imposto sobre Transmissão de Bens Intervivos - ITBI	16.000,00	16.000,00	52.775,80	329,85
Imposto sobre Serviços de Qualquer Natureza - ISS	400.000,00	400.000,00	535.226,09	133,81
Imposto de Renda Retido na Fonte - IRRF	350.000,00	350.000,00	380.177,33	108,62
Imposto Territorial Rural - ITR	0,00	0,00	0,00	0,00
Multas, juros de mora e outros encargos de impostos	0,00	0,00	0,00	0,00
Dívida ativa de impostos	8.000,00	8.000,00	19.156,03	239,45
Multas, juros de mora, atualização monetária e outros encargos da dívida ativa de impostos	0,00	0,00	0,00	0,00
RECEITAS DE TRANSFERÊNCIAS CONSTITUCIONAIS E LEGAIS (II)	17.893.000,00	17.893.000,00	17.091.289,63	95,52
Cota Parte FPM	15.000.000,00	15.000.000,00	13.257.682,93	88,38
Cota Parte ITR	2.000,00	2.000,00	3.214,71	160,74
Cota Parte IPVA	170.000,00	170.000,00	216.030,17	127,08
Cota Parte ICMS	2.700.000,00	2.700.000,00	3.588.323,71	132,90
Cota Parte IPI - Exportação	8.000,00	8.000,00	12.239,57	152,99
Compensações Financeiras Provenientes de Impostos e Transferências constitucionais	13.000,00	13.000,00	13.798,54	106,14
Desoneração ICMS	13.000,00	13.000,00	13.798,54	106,14
Outras	0,00	0,00	0,00	0,00
<b>TOTAL DE RECEITAS PARA PURAÇÃO DA APLICAÇÃO EM AÇÕES E SERVIÇOS PÚBLICOS DE SAÚDE(III) = I+II</b>	<b>18.689.000,00</b>	<b>18.689.000,00</b>	<b>18.108.690,12</b>	<b>96,89</b>

RECEITAS ADICIONAIS PARA FINANCIAMENTO DA SAÚDE	PREVISÃO INICIAL	PREVISÃO ATUALIZADA (a)	RECEITAS REALIZADAS	
			ATÉ O BIMESTRE (b)	(c) = % (b/a)x100
TRANSFERÊNCIAS DE RECURSOS DO SISTEMA ÚNICO DE SAÚDE - SUS (II)	5.715.000,00	5.715.000,00	4.039.320,52	70,68
Da união para o município	5.715.000,00	5.715.000,00	4.039.320,52	70,68
Do estado para o município	0,00	0,00	0,00	0,00
Provenientes de Outros Municípios	0,00	0,00	0,00	0,00
Outras receitas do SUS	0,00	0,00	0,00	0,00
RECEITAS DE OPERAÇÕES DE CRÉDITO VINCULADAS À SAÚDE	0,00	0,00	0,00	0,00




@Rdehima


OUTRAS RECEITAS ORÇAMENTÁRIAS	32.727.500,00	32.727.500,00	29.464.646,74	90,03
TOTAL DE RECEITAS ADICIONAIS PARA FINANCIAMENTO DA SAÚDE	39.238.500,00	39.238.500,00	34.521.367,75	87,98

DESPEAS COM SAÚDE (por grupo de natureza de despesa)	DOTAÇÃO INICIAL	DOTAÇÃO ATUALIZADA (c)	DESP. LIQID. ATÉ O BIMESTRE (d)	INSCRITAS EM RESTOS A PAGAR NÃO PROCESSADOS (e)	% (f) = ((d+e)/c)x100
DESPEAS CORRENTES	8.397.000,00	7.594.265,00	7.058.054,64	54.306,57	93,65
Pessoal e encargos sociais	5.787.000,00	5.015.155,00	4.964.761,28	0,00	99,00
Juros e encargos da dívida	0,00	0,00	0,00	0,00	0,00
Outras despesas correntes	2.610.000,00	2.579.110,00	2.093.293,36	54.306,57	83,27
DESPEAS DE CAPITAL	853.000,00	2.492.005,00	942.978,34	1.513.003,33	98,55
Investimentos	853.000,00	2.492.005,00	942.978,34	1.513.003,33	98,55
Inversões financeiras	0,00	0,00	0,00	0,00	0,00
Amortização de dívidas	0,00	0,00	0,00	0,00	0,00
TOTAL DE DESPEAS (IV)	9.250.000,00	10.086.270,00		9.568.342,88	94,87

DESPEAS PRÓPRIAS COM AÇÕES E SERVIÇOS PÚBLICOS DE SAÚDE	DOTAÇÃO INICIAL	DOTAÇÃO ATUALIZADA	DESP. LIQID. ATÉ O BIMESTRE (d)	INSCRITAS EM RESTOS A PAGAR NÃO PROCESSADOS (e)	% ((d+e)/(total d+ total e)) x 100
DESPEAS COM SAÚDE (V) = (IV)	9.250.000,00	10.086.270,00	8.001.032,98	1.567.309,90	100,00
(-) DESPEAS COM INATIVOS E PENSIONISTAS	0,00	0,00	0,00	0,00	0,00
(-) DESPEAS CUSTEADAS COM OUTROS RECURSOS DESTINADOS À SAÚDE	4.039.320,52	4.039.320,52	4.039.320,52	0,00	42,22
Recursos de transferências do sistema único de saúde - SUS	4.039.320,52	4.039.320,52	4.039.320,52	0,00	42,22
Recursos de operações de crédito	0,00	0,00	0,00	0,00	0,00
Outros recursos	0,00	0,00	0,00	0,00	0,00
(-) RESTOS A PAGAR INSCRITOS NO EXERCÍCIO SEM DISPONIBILIDADE FINANCEIRA DE RECURSOS PRÓPRIOS VINCULADOS			0,00	1.294.772,99	13,53
TOTAL DE DESPEAS PRÓPRIAS COM AÇÕES E SERVIÇOS PÚBLICOS DE SAÚDE (VI)	5.210.679,48	6.046.949,48		4.234.249,37	44,25

CONTROLE DE RESTOS A PAGAR VINCULADOS À SAÚDE

RESTOS A PAGAR INSCRITOS COM DISPONIBILIDADE FINANCEIRA DE RECURSO PRÓPRIO VINCULADO





CRdehima





INSCRITOS EM EXERCÍCIOS ANTERIORES	INSCRITOS EM EXERC. ANTERIORES   CANCELADO NO EXERC. ATUAL (h)	
	RESTOS A PAGAR DE DESPESAS PRÓPRIAS COM AÇÕES E SERVIÇOS PÚBLICOS DE SAÚDE (VII)	1.239.338,20
PARTICIPAÇÃO DAS DESPESAS COM AÇÕES E SERVIÇOS PÚBLICOS DE SAÚDE NA RECEITA DE IMPOSTOS LIQUIDA E TRANSFERÊNCIAS CONSTITUCIONAIS E LEGAIS - LIMITE CONSTITUCIONAL (%) $((VI-VII(h))/III)*100$		23,38

DESPESAS COM SAÚDE (por subfunção)	DOTAÇÃO INICIAL	DOTAÇÃO ATUALIZADA	DESP. LIQUID. ATÉ O BIMESTRE (i)	INSCRITAS EM RESTOS A PAGAR NÃO PROCESSADOS (j)	$\frac{((i+j)/(total\ i+total\ j))}{x\ 100}$
Atenção básica	3.685.000,00	4.581.330,00	2.911.132,68	1.492.573,68	46,02
Assistência hospitalar e ambulatorial	2.392.000,00	2.559.380,00	2.296.867,13	29.111,73	24,31
Suporte profilático e terapêutico	0,00	0,00	0,00	0,00	0,00
Vigilância sanitária	0,00	0,00	0,00	0,00	0,00
Vigilância epidemiológica	167.000,00	188.300,00	136.035,94	1.626,09	1,44
Alimentação e nutrição	0,00	0,00	0,00	0,00	0,00
Outras subfunções	3.006.000,00	2.757.260,00	2.656.997,23	43.998,40	28,23
<b>TOTAL DE DESPESAS</b>	<b>9.250.000,00</b>	<b>10.086.270,00</b>		<b>9.568.342,88</b>	<b>100,00</b>

FONTE: SISTEMA: Aspec Informática - UNIDADE RESPONSÁVEL: Prefeitura Municipal de Farias Brito - DATA DA EMISSÃO: 30/01/2014 - HORA DA EMISSÃO: 15:18:23

  
 JOSE VANVELDER FREITAS FRANCELINO  
 PREFEITO MUNICIPAL

  
 CONTAP - CONSULTORIA E SERVIÇOS S/S LT  
 CONTADOR CRC-CE:637/0-5

  
 ANTONIO CLEBER MENDES DA COSTA  
 SECRETÁRIO DE ADMINISTRAÇÃO E FINANÇAS

  
 CICERO CLISLONES RODRIGUES DE LIMA  
 RESPONSÁVEL CONTROLE INTERNO

RREO - ANEXO 13 (Lei no. 11.079 de 30.12.2004, arts 22,25 e 28 )

R\$ 1,00


ESPECIFICAÇÃO	SALDO TOTAL EM 31 DE DEZEMBRO DO EXERCÍCIO ANTERIOR (a)	REGISTROS EFETUADOS EM EXERCÍCIO ATUAL		SALDO TOTAL (c)=(a+b)
		No bimestre	Até o bimestre (b)	
TOTAL DE ATIVOS				
Direitos futuros				
Ativos contabilizados na SPE				
Contrapartida para provisões de PPP				
TOTAL DE PASSIVOS(I)				
Obrigações não relacionadas a serviços				
Contrapartida para ativos da SPE				
Provisões de PPP				
GARANTIAS DE PPP (II)				
SALDO LÍQUIDO DE PASSIVOS DE PPP (III) = ( I-II )				
PASSIVOS CONTINGENTES				
Contraprestações futuras				
Riscos não provisionados				
Outros passivos contingentes				
ATIVOS CONTINGENTES				
Serviços futuros				
Outros ativos contingentes				


erdehima

DESPESAS DE PPP	EXERCÍCIO ANTERIOR	EXERCÍCIO CORRENTE (EC)	<EC + 1>	<EC + 2>	<EC + 3>	<EC + 4>	<EC + 5>	<EC + 6>	<EC + 7>	<EC + 8>	<EC + 9>
Do ente federado											
Das estatais não-dependentes											
TOTAL DAS DESPESAS											
RECEITA CORRENTE LÍQUIDA(RCL)											
TOTAL DAS DESPESAS / RCL (%)											
Nota:											

FONTE: SISTEMA: Aspec Informática - UNIDADE RESPONSÁVEL: Prefeitura Municipal de Farias Brito - DATA DA EMISSÃO:30/01/2014 - HORA DA EMISSÃO:15:18:27

  
 JOSE VANDELDER FREITAS FRANCELINO  
 PREFEITO MUNICIPAL

  
 CONTAP CONSULTORIA E SERVIÇOS S/S LT  
 CONTADOR CRC-CE:637/0-5

  
 ANTONIO CLEBER MENDES DA COSTA  
 SECRETÁRIO DE ADMINISTRAÇÃO E FINANÇAS

  
 CICERO CLISLONES RODRIGUES DE LIMA  
 RESPONSÁVEL CONTROLE INTERNO

LRF, Art 48, Anexo XIV

R\$ 1,00

BALANÇO ORÇAMENTÁRIO	No Bimestre	Até o Bimestre
<b>RECEITAS</b>		
Previsão Inicial da Receita	-	39.238.500,00
Previsão Atualizada da Receita	-	39.238.500,00
Receitas Realizadas	6.944.401,26	34.521.367,75
Deficit Orçamentário	-	3.485.065,05
Saldos de Exercícios Anteriores (Utilizados para créditos Adicionais)	-	0,00
<b>DESPESAS</b>		
Dotação inicial	-	39.238.500,00
Créditos Adicionais	-	0,00
Dotação Atualizada	-	39.238.500,00
Despesas Empenhadas	7.264.752,10	38.006.432,80
Despesas Executadas	7.552.977,57	38.006.432,80
Liquidadas	7.552.977,57	32.316.372,84
Inscritas em restos a pagar não processados	-	5.690.059,96
Superavit Orçamentário	-	0,00
<b>DESPESAS POR FUNÇÃO/SUBFUNÇÃO</b>	<b>No Bimestre</b>	<b>Até o Bimestre</b>
Despesas Empenhadas	7.264.752,10	38.006.432,80
Despesas Executadas	7.552.977,57	38.006.432,80
Liquidadas	7.552.977,57	32.316.372,84
Inscritas em restos a pagar não processados	-	5.690.059,96
<b>RECEITA CORRENTE LÍQUIDA - RCL</b>	<b>Até o Bimestre</b>	
Receita Corrente Líquida		31.660.461,07
<b>RECEITAS E DESPESAS DOS REGIMES DE PREVIDÊNCIA</b>	<b>No Bimestre</b>	<b>Até o Bimestre</b>
Regime Próprio de Previdência Social dos Servidores Públicos		
Receitas Previdenciárias Realizadas (IV)	0,00	0,00
Despesas Previdenciárias Executadas (V)	0,00	0,00
Liquidadas	0,00	0,00
Inscritas em restos a pagar não liquidados	-	0,00
Resultado Previdenciário (VI)=(IV - V)	0,00	0,00

@Rdehima

RELATÓRIO RESUMIDO DA EXECUÇÃO ORÇAMENTÁRIA  
 DEMONSTRATIVO SIMPLIFICADO DO REL. RESUMIDO DA EXECUÇÃO ORÇAMENTÁRIA  
 ORÇAMENTOS FISCAL E DA SEGURIDADE SOCIAL  
 6º bimestre de 2013 (Novembro a Dezembro)

RESULTADOS NOMINAL E PRIMÁRIO	Meta fixada no AMF da LDO (a)	Resultado apurado até o bimestre (b)	% em relação à meta (b/a)
Resultado Nominal	39.238.500,00	80.739,09	0,21 %
Resultado Primário	39.238.500,00	-3.169.595,34	-8,08 %

RESTOS A PAGAR POR PODER E MINISTÉRIO PÚBLICO	Inscrição	Cancelamento Até o Bimestre	Pagamento Até o Bimestre	Saldo a Pagar
<b>RESTOS A PAGAR PROCESSADOS</b>				
Poder Executivo	4.056.873,64	0,00	3.891.814,45	165.059,19
Poder Legislativo	454,10	0,00	0,00	454,10
Poder Judiciário	0,00	0,00	0,00	0,00
Ministério Público	0,00	0,00	0,00	0,00
<b>RESTOS A PAGAR NÃO PROCESSADOS</b>				
Poder Executivo	3.860.507,35	2.751.002,64	0,00	1.109.504,71
Poder Legislativo	82,50	0,00	0,00	82,50
Poder Judiciário	0,00	0,00	0,00	0,00
Ministério Público	0,00	0,00	0,00	0,00
<b>TOTAL</b>	<b>7.917.917,59</b>	<b>2.751.002,64</b>	<b>3.891.814,45</b>	<b>1.275.100,50</b>

DESPESAS COM AÇÕES TÍPICAS DE MANUTENÇÃO E DESENVOLVIMENTO DO ENSINO	Valor Apurado Até o Bimestre	Limites Constitucionais Anuais	
		% Mínimo a Aplicar no Exercício	% Aplicado Até o Bimestre
Mínimo Anual de 25% das receitas de imposto na manutenção e Desenvolvimento do Ensino	4.858.622,23	25%	26,83
Mínimo Anual de 60% do FUNDEB na Remuneração do Magistério com Educ. Infantil e Ensino Fundamental	8.259.407,34	60%	89,44

RECEITAS DE OPERAÇÕES DE CRÉDITO E DESPESAS DE CAPITAL | Valor Apurado Até o Bimestre | Saldo a Realizar

ERdehuma

Receitas de operações de Crédito	0,00	0,00
Despesa de Capital Líquida	9.989.455,55	132.518,87

PROJEÇÃO ATUARIAL DOS REGIMES DE PREVIDÊNCIA	EXERCÍCIO	10º EXERCÍCIO	20º EXERCÍCIO	35º EXERCÍCIO
Regime Geral de Previdência Social				
Receitas Previdenciárias (I)				
Despesas Previdenciárias (II)				
Resultado Previdenciário (I - II)				
Regime Próprio de Previdência Social dos Servidores Públicos				
Receitas Previdenciárias (IV)				
Despesas Previdenciárias (V)				
Resultado Previdenciário (IV - V)				

RECEITAS DA ALIENAÇÃO DE ATIVOS E APLICAÇÃO DOS RECURSOS	Valor Apurado Até o Bimestre	Saldo a Realizar
Receita de Capital Resultante da Alienação de Ativos	0,00	20.000,00
Aplicação dos Recursos da Alienação de Ativos		


DESPESAS COM AÇÕES E SERVIÇOS PÚBLICOS DE SAÚDE	Valor Apurado Até o Bimestre	Limites Constitucionais Anuais	
		% Mínimo a Aplicar no Exercício	% Aplicado Até o Bimestre
Despesas Próprias com Ações e Serviços Públicos de Saúde	4.234.249,37	15,00 %	23,38 %
Liquidadas	3.961.712,46	-	-
Inscritas em restos a pagar não processados	272.536,91	-	-


| Valor Apurado no


CRdehima

DESpesas DE CARÁTER CONTINUADO DERIVADAS DE PPP	Exercício Corrente
Despesas de Caráter Continuoado Derivadas de PPP	
Total das Despesas / RCL (%)	%

FONTE: SISTEMA: Aspec Informática - UNIDADE RESPONSÁVEL: Prefeitura Municipal de Farias Brito - DATA DA EMISSÃO:30/01/2014 - HORA DA EMISSÃO:15:21:05

  
\_\_\_\_\_  
JOSE VANVELDER FREITAS FRANCELINO  
PREFEITO MUNICIPAL

  
\_\_\_\_\_  
ANTONIO CLEBER MENDES DA COSTA  
SECRETARIO DE ADMINISTRACAO E FINANÇAS

  
\_\_\_\_\_  
CONTAP - CONSULTORIA E SERVIÇOS S/S LT  
CONTADOR CRC-CE:637/0-5

  
\_\_\_\_\_  
CICERO CLISLONES RODRIGUES DE LIMA  
RESPONSÁVEL CONTROLE INTERNO

RELATÓRIO RESUMIDO DA EXECUÇÃO ORÇAMENTÁRIA  
 DEMONSTRATIVO DAS RECEITAS DE OPERAÇÕES DE CRÉDITO E DESPESAS DE CAPITAL  
 ORÇAMENTO FISCAL E DA SEGURIDADE SOCIAL  
 6º bimestre de 2013 (Novembro a Dezembro)

RREO - ANEXO IX (LRF, Art.53, parágrafo 1, inciso I)

R\$ 1,00

RECEITAS	PREVISÃO ATUALIZADA (a)	RECEITAS REALIZADAS		SALDO A REALIZAR (a-b)
		Até o bimestre (b)		
RECEITAS DE OPERAÇÕES DE CRÉDITO (I)	0,00	0,00		0,00
DESPESAS	DOTAÇÃO ATUALIZADA (d)	DESPESAS EXECUTADAS Até o Bimestre		SALDO A EXECUTAR (g)=(d)-(e+f)
		LIQUIDADAS (e)	INSCRITAS EM RESTOS A PAGAR NÃO PROCESSADOS (f)	
DESPESAS DE CAPITAL	10.121.974,42	5.100.905,51	4.888.550,04	132.518,87
(-)Incentivos Fiscais a Contribuinte	0,00	0,00	0,00	0,00
(-)Incentivos Fiscais a Contribuinte por Instituições Financeiras	0,00	0,00	0,00	0,00
DESPESAS DE CAPITAL LÍQUIDAS (II)	10.121.974,42	5.100.905,51	4.888.550,04	132.518,87
RESULTADO PARA APURAÇÃO DA REGRA DE OURO (III)=(I-II)	-10.121.974,42	-9.989.455,55		-132.518,87

FONTE: SISTEMA: Aspec Informática - UNIDADE RESPONSÁVEL Prefeitura Municipal de Farias Brito - DATA DA EMISSÃO:30/01/2014 - HORA DA EMISSÃO:15:21:39

  
 JOSE VANVELDER FREITAS FRANCELINO  
 PREFEITO MUNICIPAL

  
 CONTAP - CONSULTORIA E SERVIÇOS S/S LT  
 CONTADOR CRC-CE:637/0-5



@Rdehima



Ceará  
Governo Municipal de Farias Brito  
Consolidado

RELATÓRIO RESUMIDO DA EXECUÇÃO ORÇAMENTÁRIA  
DEMONSTRATIVO DAS RECEITAS DE OPERAÇÕES DE CRÉDITO E DESPESAS DE CAPITAL  
ORÇAMENTO FISCAL E DA SEGURIDADE SOCIAL  
6º bimestre de 2013 (Novembro a Dezembro)

Pag.: 0002

RREO - ANEXO IX (LRF, Art.53, parágrafo 1, inciso 1)

  
ANTONIO CLÉBER MENDES DA COSTA  
SECRETARIO DE ADMINISTRACAO E FINANÇAS

  
CICERO CLISLONES RODRIGUES DE LIMA  
RESPONSÁVEL CONTROLE INTERNO

R\$ 1,00

RREO - ANEXO XI (LRF, Art.53, parágrafo 1º inciso III)

R\$ 1,00

RECEITAS	PREVISÃO ATUALIZADA (a)	RECEITAS REALIZADAS (b)		SALDO A REALIZAR (c)=(a-b)
RECEITAS DE CAPITAL - ALIENAÇÃO DE ATIVOS	20.000,00	0,00		20.000,00
Alienação de bens móveis	20.000,00	0,00		20.000,00
Alienação de bens imóveis	0,00	0,00		0,00
DESPESAS (APLICAÇÃO DOS RECURSOS DA ALIENAÇÃO DE ATIVOS)	DOTAÇÃO ATUALIZADA (d)	DESPESAS EXECUTADAS Até o Bimestre		SALDO A EXECUTAR (g)=(d)-(e+f)
		LÍQUIDADAS (e)	INSCRITAS EM RESTOS A PAGAR NÃO PROCESSADOS (f)	
APLICAÇÃO DOS RECURSOS DA ALIENAÇÃO DE ATIVOS				
DESPESAS DE CAPITAL				
Investimentos				
Inversões financeiras				
Amortização de dívidas				
DESPESAS CORRENTES DO REGIME DE PREVIDÊNCIA				
Regime Próprio de Previdência dos Servidores				
SALDO FINANCEIRO A APLICAR	<EXERCÍCIO ANTERIOR> (h)	<EXERCÍCIO> (i) = (b) - (e+f)		SALDO ATUAL (j)=(h+i)
VALOR (III)				

FONTE: SISTEMA: Aspec Informática - UNIDADE RESPONSÁVEL: Prefeitura Municipal de Farias Brito - DATA DA EMISSÃO:30/01/2014 - HORA DA EMISSÃO:15:21:51

JOSE VANDEVELDER FREITAS FRANCELINO  
 PREFEITO MUNICIPAL

CONTAP - CONSULTORIA E SERVIÇOS S/S LT  
 CONTADOR CRC-CE:637/0-5

*CR chuma*


Ceará  
Governo Municipal de Farias Brito  
Consolidado

RELATÓRIO RESUMIDO DA EXECUÇÃO ORÇAMENTÁRIA  
DEMONSTRATIVO DA RECEITA DE ALIENAÇÃO DE ATIVOS E APLICAÇÃO DOS RECURSOS  
ORÇAMENTO FISCAL E DA SEGURIDADE SOCIAL  
6º bimestre de 2013 (Novembro a Dezembro)

Pag.: 0002

RREO - ANEXO XI (LRF, Art.53, parágrafo 1º inciso III)

R\$ 1,00

  
ANTONIO CLEBER MENDES DA COSTA  
SECRETARIO DE ADMINISTRACAO E FINANÇAS

  
CICERO CLISLONES RODRIGUES DE LIMA  
RESPONSÁVEL CONTROLE INTERNO

RREO - ANEXO X (LRF, Art 53, § 1o. inciso II)

R\$ 1,00

EXERCÍCIO	RECEITAS PREVIDENCIÁRIAS (a)	DESPESAS PREVIDENCIÁRIAS (b)	RESULTADO PREVIDENCIÁRIO (c)=(a-b)	SALDO FINANCEIRO DO EXERCÍCIO (d)=(d' exercício anterior) + (c)
-----------	------------------------------------	------------------------------------	--	---

FONTE: SISTEMA: Aspec Informática - UNIDADE RESPONSÁVEL: Prefeitura Municipal de Farias Brito - DATA DA EMISSÃO:30/01/2014 - HORA DA EMISSÃO:15:21:56

  
\_\_\_\_\_  
JOSE VANDEVELDER FREITAS FRANCELINO  
PREFEITO MUNICIPAL

  
\_\_\_\_\_  
CONTAP - CONSULTORIA E SERVIÇOS S/S LT  
CONTADOR CRC-CE:637/0-5

  
\_\_\_\_\_  
ANTONIO CLEBER MENDES DA COSTA  
SECRETÁRIO DE ADMINISTRAÇÃO E FINANÇAS

  
\_\_\_\_\_  
CICERO CLISLONES RODRIGUES DE LIMA  
RESPONSÁVEL CONTROLE INTERNO