



GOVERNO MUNICIPAL DE FARIAS BRITO

EDITAL DE PUBLICAÇÃO

O prefeito Municipal de Farias Brito (CE), no uso de suas atribuições que lhe são conferidas pela Lei Orgânica Municipal, e de conformidade com a determinação contida na Lei complementar Nº 101, DE 04 DE MAIO de 2000 (Lei de Responsabilidade Fiscal), AUTORIZA a publicação mediante afixação na Secretaria da Câmara e da Prefeitura Municipal, na mídia eletrônica, com os seguintes endereços na INTERNET <http://www.fariasbrito.ce.gov.br/> e em demais locais de amplo acesso público, para a divulgação nesta data do RREO – Relatório Resumido de Execução Orçamentária (arts. 52 e 53, Lei Complementar nº 101/2000), referente ao 2º Bimestre de 2017.

Paço da PREFEITURA MUNICIPAL DE FARIAS BRITO, em 30 de Maio de 2017.

JOSE MARIA GOMES PEREIRA
Prefeito Municipal -

FARIAS BRITO

Continuação

Relatório Resumido da Execução Orçamentária
Demonstrativo da Receita Corrente Líquida
 Orçamentos Fiscal e Seguridade Social
 Maio/2016 a Abril/2017

LRF. Art. 53 inciso I - Anexo III

R\$ Unidades

| ESPECIFICACAO | Mai/16 | Jun/16 | Jul/16 | Ago/16 | Set/16 | Out/16 | Nov/16 |
|---|---------------------|---------------------|---------------------|---------------------|---------------------|---------------------|---------------------|
| Receita de Remuneracao de Depositos Banc | | | | | | | |
| FMS | 0,00 | 0,00 | 0,00 | 0,00 | 0,00 | 0,00 | 0,00 |
| Receita de Remuneracao de Depositos Banc | | | | | | | |
| FME | 0,00 | 0,00 | 0,00 | 0,00 | 0,00 | 0,00 | 0,00 |
| RECEI.DE REMUN.DEP.BANC.DE RECUR.VINCUL- | | | | | | | |
| FMS | 0,00 | 0,00 | 0,00 | 0,00 | 0,00 | 0,00 | 0,00 |
| Receita de Remuneracao de Depositos Banc | | | | | | | |
| FMAS | 0,00 | 0,00 | 0,00 | 0,00 | 0,00 | 0,00 | 0,00 |
| Receita de Remuneracao de Outros Deposit | | | | | | | |
| FMCA | 0,00 | 0,00 | 0,00 | 0,00 | 0,00 | 0,00 | 0,00 |
| Receita de Remuneracao de Outros Deposit | | | | | | | |
| PMFB | 0,00 | 0,00 | 0,00 | 0,00 | 0,00 | 0,00 | 0,00 |
| Remuneracao de Outros Depositos de Recur | | | | | | | |
| PMFB | 0,00 | 0,00 | 0,00 | 0,00 | 0,00 | 0,00 | 0,00 |
| Remuneracao de Outros Depositos de Recur | | | | | | | |
| FME | 0,00 | 0,00 | 0,00 | 0,00 | 0,00 | 0,00 | 0,00 |
| Remuneracao de Outros Depositos de Recur | | | | | | | |
| FMS | 0,00 | 0,00 | 0,00 | 0,00 | 0,00 | 0,00 | 0,00 |
| Remuneracao de Outros Depositos de Recur | | | | | | | |
| FMAS | 0,00 | 0,00 | 0,00 | 0,00 | 0,00 | 0,00 | 0,00 |
| Remuneracao de Outros Depositos de Recur | | | | | | | |
| FMCA | 0,00 | 0,00 | 0,00 | 0,00 | 0,00 | 0,00 | 0,00 |
| Outras Receitas de Valores Mobiliarios | | | | | | | |
| PMFB | 0,00 | 0,00 | 0,00 | 0,00 | 0,00 | 0,00 | 0,00 |
| OUTRAS RECEITAS PATRIMONIAIS | 0,00 | 0,00 | 0,00 | 0,00 | 0,00 | 0,00 | 0,00 |
| Outras Receitas Patrimoniais | | | | | | | |
| PMFB | 0,00 | 0,00 | 0,00 | 0,00 | 0,00 | 0,00 | 0,00 |
| RECEITA DE SERVICOS | 0,00 | 0,00 | 0,00 | 0,00 | 0,00 | 0,00 | 0,00 |
| RECEITA DE SERVICOS | 0,00 | 0,00 | 0,00 | 0,00 | 0,00 | 0,00 | 0,00 |
| SERVICOS DE VENDA DE EDITAIS | | | | | | | |
| PMFB | 0,00 | 0,00 | 0,00 | 0,00 | 0,00 | 0,00 | 0,00 |
| Servicos de Abate de Animais | | | | | | | |
| PMFB | 0,00 | 0,00 | 0,00 | 0,00 | 0,00 | 0,00 | 0,00 |
| Outros Servicos | | | | | | | |
| PMFB | 0,00 | 0,00 | 0,00 | 0,00 | 0,00 | 0,00 | 0,00 |
| TRANSFERENCIAS CORRENTES | 3.153.521,13 | 3.507.007,08 | 2.004.091,04 | 2.520.255,25 | 2.253.064,56 | 2.497.487,74 | 3.733.304,20 |
| TRANSFERENCIAS INTERGOVERNAMENTAIS | 3.153.521,13 | 3.507.007,08 | 2.004.091,04 | 2.520.255,25 | 2.253.064,56 | 2.497.487,74 | 3.733.304,20 |
| Cota-Parte do Fundo de Participacao dos | | | | | | | |
| PMFB | 1.535.651,88 | 1.785.783,68 | 830.673,47 | 1.140.704,76 | 927.621,03 | 1.126.034,33 | 2.054.433,80 |
| Cota-Parte FPM 1 Emenda 55 - 1º DEZEMBR | | | | | | | |
| PMFB | 0,00 | 0,00 | 0,00 | 0,00 | 0,00 | 0,00 | 0,00 |
| COTA-PARTE FPM - 1º JULHO | | | | | | | |
| PMFB | 0,00 | 0,00 | 0,00 | 0,00 | 0,00 | 0,00 | 0,00 |
| Cota-Parte do Imposto Sobre a Propriedad | | | | | | | |
| PMFB | 99,11 | 20,61 | 0,00 | 178,18 | 1.324,63 | 1.491,15 | 175,26 |

Relatório Resumido da Execução Orçamentária
 Demonstrativo da Receita Corrente Líquida
 Orçamentos Fiscal e Seguridade Social
 Maio/2016 a Abril/2017

LRF. Art. 53 inciso I - Anexo III

R\$ Unidades

| ESPECIFICACAO | Mai/16 | Jun/16 | Jul/16 | Ago/16 | Set/16 | Out/16 | Nov/16 |
|--|---------------------|---------------------|---------------------|---------------------|---------------------|---------------------|---------------------|
| RECEITAS DIVERSAS | 0,00 | 0,00 | 0,00 | 0,00 | 0,00 | 0,00 | 0,00 |
| RECEITAS FINANCEIRA | | | | | | | |
| PMFB | 0,00 | 0,00 | 0,00 | 0,00 | 0,00 | 0,00 | 0,00 |
| DEDUCOES DE RECEITAS | 0,00 | 0,00 | 0,00 | 0,00 | 0,00 | 0,00 | 0,00 |
| | 0,00 | 0,00 | 0,00 | 0,00 | 0,00 | 0,00 | 0,00 |
| Ded,de Rec,do FPM e Red,Finan | | | | | | | |
| PMFB | 0,00 | 0,00 | 0,00 | 0,00 | 0,00 | 0,00 | 0,00 |
| Ded, de rec, P/Formacao do FUNDEB ITR | | | | | | | |
| PMFB | 0,00 | 0,00 | 0,00 | 0,00 | 0,00 | 0,00 | 0,00 |
| Ded,Rec,PForm,FUNDEB-ICMS-Deson-L,C,8796 | | | | | | | |
| PMFB | 0,00 | 0,00 | 0,00 | 0,00 | 0,00 | 0,00 | 0,00 |
| Ded,de Rec, pFormaço do FUNDEB-ICMS | | | | | | | |
| PMFB | 0,00 | 0,00 | 0,00 | 0,00 | 0,00 | 0,00 | 0,00 |
| Ded,de Rec,PFormaço do FUNDEB - IPVA | | | | | | | |
| PMFB | 0,00 | 0,00 | 0,00 | 0,00 | 0,00 | 0,00 | 0,00 |
| Ded,de Rec,PFormaço do FUNDEB - IPI-Exp | | | | | | | |
| PMFB | 0,00 | 0,00 | 0,00 | 0,00 | 0,00 | 0,00 | 0,00 |
| RECEITA CORRENTE LIQUIDA = (I-II) | 3.206.291,46 | 3.547.369,10 | 2.044.029,76 | 2.578.554,04 | 2.299.720,30 | 2.558.574,25 | 3.798.302,35 |

Gestor JOSE MARIA GOMES PEREIRA
 C.P.F. 346.467.013-91

Contador LEONARDO JOSE MACEDO
 C.P.F.

Cont.Int. CICERA MERIELLE GONCALVES PEREIRA
 C.P.F. 048.079.353-05

FARIAS BRITO

Continuação

Relatório Resumido da Execução Orçamentária
Demonstrativo da Receita Corrente Líquida
 Orçamentos Fiscal e Seguridade Social
 Maio/2016 a Abril/2017

LRF. Art. 53 inciso I - Anexo III

R\$ Unidades

| E S P E C I F I C A C A O | | | | | | Arrecadação | Previsão |
|--|---------------------|---------------------|---------------------|---------------------|---------------------|----------------------|----------------------|
| | Dez/16 | Jan/17 | Fev/17 | Mar/17 | Abr/17 | nos 12 Meses | atualizada 2017 |
| RECEITAS CORRENTES | | | | | | | |
| | 5.470.496,41 | 3.030.549,15 | 4.550.284,53 | 3.634.494,22 | 3.312.404,07 | 40.031.069,64 | 53.918.101,00 |
| RECEITA TRIBUTARIA | | | | | | | |
| | 629.570,94 | 79.200,60 | 81.093,18 | 104.749,06 | 77.562,29 | 1.336.286,33 | 1.441.300,00 |
| IMPOSTOS | | | | | | | |
| | 629.476,77 | 66.233,70 | 73.425,43 | 87.990,57 | 67.743,57 | 1.288.339,91 | 1.313.800,00 |
| Imposto sobre a Propriedade Predial e Te | PMFB 2.688,57 | 0,00 | 0,00 | 0,00 | 0,00 | 36.236,11 | 25.000,00 |
| Imposto de Renda Retido nas Fontes Sobre | PMFB 0,00 | 11.346,13 | 34.312,44 | 42.802,50 | 42.123,95 | 130.585,02 | 426.200,00 |
| Imposto de Renda REtido nas Fontes sobre | PMFB 621.788,20 | 6.707,72 | 4.026,91 | 3.239,95 | 1.463,75 | 933.808,86 | 120.100,00 |
| Imposto sobre Transmissao Inter Vivosde | PMFB 5.000,00 | 10.550,00 | 4.320,00 | 7.157,50 | 0,00 | 60.367,50 | 100.500,00 |
| Imposto sobre Servicos de Qualquer Natur | PMFB 0,00 | 37.629,85 | 30.766,08 | 34.790,62 | 24.155,87 | 127.342,42 | 642.000,00 |
| TAXAS | | | | | | | |
| | 94,17 | 12.966,90 | 7.667,75 | 16.758,49 | 9.818,72 | 47.946,42 | 127.500,00 |
| TAXA DE FISCALIZACÃO DE VIGILANCIA SANIT | PMFB 0,00 | 913,70 | 470,34 | 1.080,95 | 337,86 | 2.802,85 | 5.000,00 |
| TAXA DE SERVICOS ADMINISTRATIVOS | PMFB 0,00 | 4.200,00 | 2.470,00 | 4.990,00 | 6.611,09 | 18.271,09 | 15.000,00 |
| TAXA DE LICENCA PARA FUNCION.ESTABELEC.C | PMFB 0,00 | 7.344,86 | 3.602,54 | 8.926,85 | 2.826,47 | 22.700,72 | 52.500,00 |
| TAXA DE LICENCA PARA EXECUCAO DE OBRAS | PMFB 94,17 | 0,00 | 0,00 | 0,00 | 0,00 | 734,56 | 10.000,00 |
| TAXA DE AUTORIZACAO FUNCIONAMENTO DE TRA | PMFB 0,00 | 0,00 | 0,00 | 0,00 | 0,00 | 0,00 | 5.000,00 |
| Taxas pelo Exercicio do Poder de Policia | PMFB 0,00 | 508,34 | 1.124,87 | 1.760,69 | 0,00 | 3.393,90 | 30.000,00 |
| Taxas pela Prestacao de Servicos | PMFB 0,00 | 0,00 | 0,00 | 0,00 | 43,30 | 43,30 | 10.000,00 |
| RECEITAS DE CONTRIBUICOES | | | | | | | |
| | 0,00 | 48.663,23 | 37.842,99 | 40.732,75 | 36.659,30 | 163.898,27 | 460.000,00 |
| CONTRIBUICAO PARA CUSTEIO DE ILUMINACAO PUBLICA | | | | | | | |
| | 0,00 | 48.663,23 | 37.842,99 | 40.732,75 | 36.659,30 | 163.898,27 | 460.000,00 |
| CIP - CONTRIBUIÇÃO PARA O CUSTEIO DO SER | PMFB 0,00 | 48.663,23 | 37.842,99 | 40.732,75 | 36.659,30 | 163.898,27 | 460.000,00 |
| RECEITA PATRIMONIAL | | | | | | | |
| | 0,00 | 38.878,86 | 30.008,39 | 42.687,54 | 26.146,33 | 137.721,12 | 524.000,00 |
| RECEITAS IMOBILIARIAS | | | | | | | |
| | 0,00 | 8.114,32 | 3.659,23 | 13.260,70 | 8.126,50 | 33.160,75 | 38.000,00 |
| Alugueiis | PMFB 0,00 | 8.114,32 | 3.659,23 | 13.260,70 | 8.126,50 | 33.160,75 | 38.000,00 |

FARIAS BRITO

Continuação

Relatório Resumido da Execução Orçamentária
Demonstrativo da Receita Corrente Líquida
 Orçamentos Fiscal e Seguridade Social
 Maio/2016 a Abril/2017

LRF. Art. 53 inciso I - Anexo III

R\$ Unidades

| ESPECIFICACAO | Dez/16 | Jan/17 | Fev/17 | Mar/17 | Abr/17 | Arrecadação nos 12 Meses | Previsão atualizada 2017 |
|---|---------------------|---------------------|---------------------|---------------------|---------------------|--------------------------|--------------------------|
| RECEITAS DE VALORES MOBILIARIOS | | | | | | | |
| | 0,00 | 30.764,54 | 26.349,16 | 29.426,84 | 18.019,83 | 104.560,37 | 480.000,00 |
| REC. REM. DEPOSITOS BANCAR.DE RECUR.FUND | | | | | | | |
| FME | 0,00 | 0,00 | 8.478,48 | 0,00 | 0,00 | 8.478,48 | 121.000,00 |
| Receita de Remuneracao de Depositos Banc | | | | | | | |
| FMS | 0,00 | 10.526,04 | 4.111,08 | 8.637,52 | 4.961,36 | 28.236,00 | 82.000,00 |
| Receita de Remuneracao de Depositos Banc | | | | | | | |
| FME | 0,00 | 10.488,61 | 2.346,51 | 11.857,85 | 7.589,55 | 32.282,52 | 105.000,00 |
| RECEI.DE REMUN.DEP.BANC.DE RECUR.VINCUL- | | | | | | | |
| FMS | 0,00 | 0,00 | 3.283,86 | 0,00 | 0,00 | 3.283,86 | 10.000,00 |
| Receita de Remuneracao de Depositos Banc | | | | | | | |
| FMAS | 0,00 | 777,01 | 527,43 | 777,78 | 506,28 | 2.588,50 | 20.000,00 |
| Receita de Remuneracao de Outros Deposit | | | | | | | |
| FMCA | 0,00 | 0,02 | 36,22 | 0,26 | 9,78 | 46,28 | 500,00 |
| Receita de Remuneracao de Outros Deposit | | | | | | | |
| PMFB | 0,00 | 8.972,86 | 7.442,61 | 8.153,43 | 0,00 | 24.568,90 | 5.000,00 |
| Remuneracao de Outros Depositos de Recur | | | | | | | |
| PMFB | 0,00 | 0,00 | 0,00 | 0,00 | 4.952,86 | 4.952,86 | 63.000,00 |
| Remuneracao de Outros Depositos de Recur | | | | | | | |
| FME | 0,00 | 0,00 | 0,00 | 0,00 | 0,00 | 0,00 | 31.000,00 |
| Remuneracao de Outros Depositos de Recur | | | | | | | |
| FMS | 0,00 | 0,00 | 0,00 | 0,00 | 0,00 | 0,00 | 31.000,00 |
| Remuneracao de Outros Depositos de Recur | | | | | | | |
| FMAS | 0,00 | 0,00 | 122,97 | 0,00 | 0,00 | 122,97 | 8.000,00 |
| Remuneracao de Outros Depositos de Recur | | | | | | | |
| FMCA | 0,00 | 0,00 | 0,00 | 0,00 | 0,00 | 0,00 | 1.500,00 |
| Outras Receitas de Valores Mobiliarios | | | | | | | |
| PMFB | 0,00 | 0,00 | 0,00 | 0,00 | 0,00 | 0,00 | 2.000,00 |
| OUTRAS RECEITAS PATRIMONIAIS | | | | | | | |
| | 0,00 | 0,00 | 0,00 | 0,00 | 0,00 | 0,00 | 6.000,00 |
| Outras Receitas Patrimoniais | | | | | | | |
| PMFB | 0,00 | 0,00 | 0,00 | 0,00 | 0,00 | 0,00 | 6.000,00 |
| RECEITA DE SERVICOS | | | | | | | |
| | 0,00 | 4.418,00 | 3.508,00 | 5.076,00 | 2.867,00 | 15.869,00 | 66.000,00 |
| RECEITA DE SERVICOS | | | | | | | |
| | 0,00 | 4.418,00 | 3.508,00 | 5.076,00 | 2.867,00 | 15.869,00 | 66.000,00 |
| SERVICOS DE VENDA DE EDITAIS | | | | | | | |
| PMFB | 0,00 | 0,00 | 500,00 | 0,00 | 0,00 | 500,00 | 1.000,00 |
| Servicos de Abate de Animais | | | | | | | |
| PMFB | 0,00 | 4.418,00 | 3.008,00 | 5.076,00 | 2.867,00 | 15.369,00 | 60.000,00 |
| Outros Servicos | | | | | | | |
| PMFB | 0,00 | 0,00 | 0,00 | 0,00 | 0,00 | 0,00 | 5.000,00 |
| TRANSFERENCIAS CORRENTES | | | | | | | |
| | 4.840.925,47 | 2.851.106,81 | 4.338.121,68 | 3.439.086,69 | 3.165.767,68 | 38.303.739,33 | 51.211.301,00 |
| TRANSFERENCIAS INTERGOVERNAMENTAIS | | | | | | | |
| | 4.840.925,47 | 2.843.644,42 | 4.338.121,68 | 3.357.982,69 | 3.125.767,68 | 38.175.172,94 | 49.706.301,00 |

FARIAS BRITO

Continuação

Relatório Resumido da Execução Orçamentária
Demonstrativo da Receita Corrente Líquida
 Orçamentos Fiscal e Seguridade Social
 Maio/2016 a Abril/2017

LRF. Art. 53 inciso I - Anexo III

R\$ Unidades

| E S P E C I F I C A C A O | | Dez/16 | Jan/17 | Fev/17 | Mar/17 | Abr/17 | Arrecadação nos 12 Meses | Previsão atualizada 2017 |
|--|------|--------------|--------------|--------------|--------------|--------------|--------------------------------|--------------------------------|
| | | | | | | | | |
| Cota-Parte do Fundo de Participação dos | PMFB | 2.526.314,17 | 1.364.003,74 | 1.748.616,10 | 1.095.615,13 | 1.320.029,95 | 17.455.482,04 | 16.700.115,00 |
| Cota-Parte FPM 1 Emenda 55 - 1º DEZEMBR | PMFB | 0,00 | 0,00 | 0,00 | 0,00 | 0,00 | 0,00 | 615.000,00 |
| COTA-PARTE FPM - 1º JULHO | PMFB | 0,00 | 0,00 | 0,00 | 0,00 | 0,00 | 0,00 | 450.000,00 |
| Cota-Parte do Imposto Sobre a Propriedad | PMFB | 117,00 | 743,09 | 1.229,82 | 109,85 | 143,55 | 5.632,25 | 3.000,00 |
| Cota-parte Royalties - Compensação Finan | PMFB | 0,00 | 771,16 | 0,00 | 1.955,74 | 820,16 | 3.547,06 | 20.000,00 |
| Cota-Parte do Fundo Especial do Petróleo | PMFB | 0,00 | 12.995,86 | 17.344,81 | 16.771,74 | 14.474,92 | 61.587,33 | 190.650,00 |
| PISO DE ATENÇÃO BÁSICA FIXO (PAB FIXO) | FMS | 0,00 | 44.004,33 | 44.004,33 | 44.004,33 | 44.004,33 | 176.017,32 | 642.500,00 |
| SAÚDE DA FAMÍLIA | FMS | 0,00 | 0,00 | 125.560,00 | 84.170,00 | 58.780,00 | 268.510,00 | 672.416,00 |
| AGENTES COMUNITÁRIOS DE SAÚDE | FMS | 0,00 | 0,00 | 95.316,00 | 56.784,00 | 47.658,00 | 199.758,00 | 624.890,00 |
| SAÚDE BUCAL | FMS | 0,00 | 0,00 | 60.210,00 | 39.837,00 | 26.760,00 | 126.807,00 | 368.000,00 |
| COMPENSAÇÃO DE ESPECIFICIDADES REGIONAIS | FMS | 0,00 | 0,00 | 0,00 | 0,00 | 0,00 | 0,00 | 50.000,00 |
| NUCLEO DE APOIO A SAÚDE DA FAMÍLIA - NAS | FMS | 0,00 | 0,00 | 40.000,00 | 80.000,00 | 20.000,00 | 140.000,00 | 271.500,00 |
| PMAQ - PROGRAMA DE MELHORIA DO ACESSO E | FMS | 0,00 | 0,00 | 77.200,00 | 154.400,00 | 67.200,00 | 298.800,00 | 751.900,00 |
| INCENTIVO AO PROGRAMA ACADEMIA DE SAÚDE | FMS | 0,00 | 0,00 | 12.000,00 | 6.000,00 | 6.000,00 | 24.000,00 | 110.000,00 |
| PROGRAMA DE REQUALIFICAÇÃO DE UBS -REFOR | FMS | 0,00 | 0,00 | 0,00 | 0,00 | 0,00 | 0,00 | 120.000,00 |
| OUTROS PROG. FINANCEIROS POR TRANS. FUND | FMS | 0,00 | 0,00 | 455,28 | 0,00 | 0,00 | 455,28 | 60.000,00 |
| TETO FINANCEIRO | FMS | 0,00 | 55.282,59 | 55.282,59 | 55.282,59 | 55.302,59 | 221.150,36 | 1.018.000,00 |
| SAMU - SERVIÇO DE ATENDIMENTO MOVEL DE U | FMS | 0,00 | 0,00 | 0,00 | 0,00 | 0,00 | 0,00 | 10.000,00 |
| CEO - CENTRO ESPEC. ODONTOLÓGICA | FMS | 0,00 | 0,00 | 14.850,00 | 29.700,00 | 14.850,00 | 59.400,00 | 179.120,00 |
| TETO MUNICIPAL - REDE BRASIL SEM MISERIA | FMS | 0,00 | 0,00 | 0,00 | 0,00 | 0,00 | 0,00 | 50.000,00 |
| TETO MUNICIPAL - REDE CEGONHA | FMS | 0,00 | 0,00 | 0,00 | 0,00 | 0,00 | 0,00 | 30.000,00 |
| TETO MUNICIPAL - REDE SAÚDE MENTAL | FMS | 0,00 | 28.488,49 | 28.488,49 | 28.488,49 | 28.488,49 | 113.953,96 | 411.600,00 |
| OUTROS PROG. FINANC. POR TRANS FUNDO A F | FMS | 0,00 | 0,00 | 0,00 | 0,00 | 0,00 | 0,00 | 50.000,00 |
| VIGILANCIA EPIDEMIOLÓGICA E AMBIENTAL EM | FMS | 0,00 | 23.211,00 | 9.302,84 | 14.316,84 | 10.316,84 | 57.147,52 | 131.200,00 |

FARIAS BRITO

Continuação

Relatório Resumido da Execução Orçamentária
Demonstrativo da Receita Corrente Líquida
 Orçamentos Fiscal e Seguridade Social
 Maio/2016 a Abril/2017

LRF. Art. 53 inciso I - Anexo III

R\$ Unidades

| ESPECIFICACAO | | Dez/16 | Jan/17 | Fev/17 | Mar/17 | Abr/17 | Arrecadação nos 12 Meses | Previsão atualizada 2017 |
|--|------|------------|------------|------------|------------|------------|--------------------------|--------------------------|
| VIGILANCIA SANITARIA | FMS | 0,00 | 0,00 | 0,00 | 0,00 | 0,00 | 0,00 | 10.000,00 |
| PISO ESTRATEGICO GERENCIAMENTO DE RISCO | FMS | 0,00 | 0,00 | 0,00 | 0,00 | 0,00 | 0,00 | 10.000,00 |
| PISO FIXO DE VIGILANCIA EM SAUDE | FMS | 0,00 | 0,00 | 0,00 | 0,00 | 0,00 | 0,00 | 50.000,00 |
| OUTROS PROG. FINANC. POR TRANSF. FUNDO A | FMS | 0,00 | 0,00 | 0,00 | 0,00 | 0,00 | 0,00 | 120.000,00 |
| QUALIFICACAO DA GESTAO DO SUS | FMS | 0,00 | 0,00 | 0,00 | 0,00 | 0,00 | 0,00 | 15.000,00 |
| IMPLANTACAO DE ACOES E SERVICO DE SAUDE | FMS | 0,00 | 0,00 | 0,00 | 0,00 | 0,00 | 0,00 | 10.000,00 |
| DEMAIS TRANSF. - DE RECURSOS DO SUS | FMS | 0,00 | 0,00 | 0,00 | 0,00 | 0,00 | 0,00 | 500.000,00 |
| TRANSF. DE RECURSOS CRAS | FMAS | 0,00 | 0,00 | 12.000,00 | 24.000,00 | 0,00 | 36.000,00 | 181.100,00 |
| TRANSF. DE RECURSOS DO IGD | FMAS | 0,00 | 8.044,71 | 7.928,43 | 8.113,02 | 8.255,09 | 32.341,25 | 200.000,00 |
| TRANSF. RECURSOS DO CREAS | FMAS | 0,00 | 0,00 | 6.500,00 | 13.000,00 | 0,00 | 19.500,00 | 105.150,00 |
| TRANSF. DE RECURSOS DO IGD - SUAS | FMAS | 0,00 | 0,00 | 0,00 | 2.801,38 | 0,00 | 2.801,38 | 80.000,00 |
| PROGRAMA BOLSA FAMILIA | FMAS | 0,00 | 0,00 | 0,00 | 0,00 | 0,00 | 0,00 | 60.000,00 |
| PROGRAMA BENEFICIO PRESTACAO CONTINUADA | FMAS | 0,00 | 0,00 | 0,00 | 0,00 | 0,00 | 0,00 | 50.000,00 |
| SERV. CONVIVENCIA FORTALECIMENTO DE VINC | FMAS | 0,00 | 0,00 | 13.007,19 | 26.014,38 | 0,00 | 39.021,57 | 190.000,00 |
| OUTRAS TRANSFERENCIA DO FNAS | FMAS | 0,00 | 0,00 | 0,00 | 0,00 | 0,00 | 0,00 | 300.000,00 |
| Transferencias do Salario-Educacao | FME | 0,00 | 44.153,18 | 73.284,47 | 40.404,63 | 41.545,71 | 199.387,99 | 575.800,00 |
| Transferencias Diretas do FNDE referente | FME | 0,00 | 0,00 | 0,00 | 0,00 | 0,00 | 0,00 | 5.000,00 |
| Transferencias FNDE - PROGRAMA DE ALIMEN | FME | 0,00 | 0,00 | 0,00 | 33.603,00 | 47.959,20 | 81.562,20 | 532.500,00 |
| Transf. do FNDE - Programa Nacional de | FME | 0,00 | 0,00 | 0,00 | 24.943,78 | 24.943,78 | 49.887,56 | 301.210,00 |
| Outras Transferencias do Fundo Nacional | FME | 0,00 | 0,00 | 0,00 | 0,00 | 0,00 | 0,00 | 1.682.500,00 |
| Transf, Financeira do ICMS - des, - LC 8 | PMFB | 1.445,84 | 1.031,71 | 1.031,71 | 1.031,71 | 1.031,71 | 15.693,56 | 25.000,00 |
| COTA-PARTE SIMPLES NACIONAL | PMFB | 0,00 | 1.241,59 | 1.092,99 | 996,33 | 1.484,41 | 4.815,32 | 65.000,00 |
| DEMAIS TRANSFERENCIA DA UNIAO | PMFB | 0,00 | 0,00 | 0,00 | 0,00 | 0,00 | 0,00 | 900.000,00 |
| Cota-Parte do ICMS | PMFB | 479.428,66 | 390.638,48 | 178.353,34 | 429.534,95 | 309.161,25 | 4.837.372,33 | 5.702.520,00 |

FARIAS BRITO

Continuação

Relatório Resumido da Execução Orçamentária
Demonstrativo da Receita Corrente Líquida
 Orçamentos Fiscal e Seguridade Social
 Maio/2016 a Abril/2017

LRF. Art. 53 inciso I - Anexo III

R\$ Unidades

| ESPECIFICAÇÃO | Dez/16 | Jan/17 | Fev/17 | Mar/17 | Abr/17 | Arrecadação nos 12 Meses | Previsão atualizada 2017 |
|--|-------------|-------------------|-------------------|-------------------|-------------------|--------------------------|--------------------------|
| MULTAS E JUROS DE MORA DA DIVIDA ATIVA D | | | | | | | |
| PMFB | 0,00 | 0,00 | 0,00 | 0,00 | 0,00 | 0,00 | 1.000,00 |
| MULTAS PREVISTAS NA LEGISLAÇÃO DO TRANSI | | | | | | | |
| PMFB | 0,00 | 727,86 | 3.239,95 | 1.015,56 | 3.252,69 | 8.236,06 | 50.000,00 |
| MULTAS APLICADAS PELO TRIBUNAL DE CONTAS | | | | | | | |
| PMFB | 0,00 | 0,00 | 0,00 | 0,00 | 0,00 | 0,00 | 2.000,00 |
| INDENIZACOES E RESTITUICOES | 0,00 | 2.233,88 | 55.641,65 | 316,84 | 0,00 | 58.192,37 | 51.000,00 |
| INDENIZACOES POR DANOS CAUSADOS AO PATRI | | | | | | | |
| PMFB | 0,00 | 0,00 | 0,00 | 0,00 | 0,00 | 0,00 | 1.000,00 |
| Restituicoes | | | | | | | |
| PMFB | 0,00 | 2.233,88 | 55.641,65 | 316,84 | 0,00 | 58.192,37 | 50.000,00 |
| RECEITA DA DIVIDA ATIVA | 0,00 | 1.059,04 | 828,69 | 829,78 | 148,78 | 2.866,29 | 55.000,00 |
| Receita da Divida Ativa - IPTU | | | | | | | |
| PMFB | 0,00 | 1.059,04 | 532,70 | 759,78 | 106,65 | 2.458,17 | 30.000,00 |
| RECEITA DA DÓVIDA ATIVA DO I.S.S. | | | | | | | |
| PMFB | 0,00 | 0,00 | 0,00 | 0,00 | 0,00 | 0,00 | 5.000,00 |
| Receita da Divida Ativa de Outros Tribut | | | | | | | |
| PMFB | 0,00 | 0,00 | 295,99 | 70,00 | 42,13 | 408,12 | 10.000,00 |
| RECEITA DA DIVIDA ATIVA NAO TRIBUTARIA - | | | | | | | |
| PMFB | 0,00 | 0,00 | 0,00 | 0,00 | 0,00 | 0,00 | 10.000,00 |
| RECEITAS DIVERSAS | 0,00 | 4.260,87 | 0,00 | 0,00 | 0,00 | 4.260,87 | 55.000,00 |
| RECEITAS FINANCEIRA | | | | | | | |
| PMFB | 0,00 | 4.260,87 | 0,00 | 0,00 | 0,00 | 4.260,87 | 55.000,00 |
| DEDUCOES DE RECEITAS | 0,00 | 257.546,16 | 408.609,51 | 314.705,08 | 333.458,11 | 1.314.318,86 | -4.574.567,00 |
| | 0,00 | 257.546,16 | 408.609,51 | 314.705,08 | 333.458,11 | 1.314.318,86 | -4.574.567,00 |
| | 0,00 | 257.546,16 | 408.609,51 | 314.705,08 | 333.458,11 | 1.314.318,86 | -4.574.567,00 |
| Ded,de Rec,do FPM e Red,Finan | | | | | | | |
| PMFB | 0,00 | 166.762,96 | 349.723,19 | 219.123,01 | 264.005,95 | 999.615,11 | -3.340.023,00 |
| Ded, de rec, P/Formacao do FUNDEB ITR | | | | | | | |
| PMFB | 0,00 | 148,61 | 245,96 | 21,97 | 28,70 | 445,24 | -600,00 |
| Ded,Rec,PForm,FUNDEB-ICMS-Deson-L,C,8796 | | | | | | | |
| PMFB | 0,00 | 206,34 | 206,34 | 206,34 | 206,34 | 825,36 | -5.000,00 |
| Ded,de Rec, pForma#Eo do FUNDEB-ICMS | | | | | | | |
| PMFB | 0,00 | 78.127,71 | 35.670,67 | 85.906,98 | 61.832,26 | 261.537,62 | -1.140.504,00 |
| Ded,de Rec,PForma#Eo do FUNDEB - IPVA | | | | | | | |
| PMFB | 0,00 | 12.041,25 | 22.552,02 | 9.280,72 | 7.184,34 | 51.058,33 | -84.040,00 |
| Ded,de Rec,PForma#Eo do FUNDEB - IPI-Exp | | | | | | | |
| PMFB | 0,00 | 259,29 | 211,33 | 166,06 | 200,52 | 837,20 | -4.400,00 |

Relatório Resumido da Execução Orçamentária
Demonstrativo da Receita Corrente Líquida
 Orçamentos Fiscal e Seguridade Social
 Maio/2016 a Abril/2017

LRF. Art. 53 inciso I - Anexo III

R\$ Unidades

| E S P E C I F I C A C A O | Dez/16 | Jan/17 | Fev/17 | Mar/17 | Abr/17 | Arrecadação | Previsão |
|--|---------------------|---------------------|---------------------|---------------------|---------------------|----------------------|----------------------|
| | | | | | | nos 12 Meses | atualizada 2017 |
| RECEITA CORRENTE LIQUIDA = (I-II) | 5.470.496,41 | 2.773.002,99 | 4.141.675,02 | 3.319.789,14 | 2.978.945,96 | 38.716.750,78 | 49.343.534,00 |



Gestor JOSE MARIA GOMES PEREIRA
C.P.F. 346.467.013-91



Contador LEONARDO JOSE MACEDO
C.P.F.



Cont.Int. CICERA MERIELLE GONCALVES PEREIRA
C.P.F. 048.079.353-05

FARIAS BRITO

Relatório Resumido da Execução Orçamentária Balço Orçamentário - Receitas Orçamentos Fiscal e Seguridade Social Maio/2016 a Abril/2017

LRF. Art. 52 inciso I, alíneas "a" e "b" do inciso II e parágrafo 1º - Anexo I

R\$ Unidades

| RECEITAS | | Previsão | Previsão | Realizada no Bimestre | Realizada até o Bimestre | Saldo | | |
|---|------|---------------|---------------|-----------------------|--------------------------|---------------|--------|---------------|
| | | Inicial | Atualizada | Valor | (%) | Valor | (%) | a Realizar |
| | | | (a) | (b) | (b/a) | (c) | (c/a) | (a-c) |
| RECEITAS CORRENTES | | 53.918.101,00 | 53.918.101,00 | 6.946.898,29 | 6,74 | 14.527.731,97 | 26,94 | 39.390.369,03 |
| RECEITA TRIBUTARIA | | 1.441.300,00 | 1.441.300,00 | 182.311,35 | 7,27 | 342.605,13 | 23,77 | 1.098.694,87 |
| IMPOSTOS | | 1.313.800,00 | 1.313.800,00 | 155.734,14 | 6,70 | 295.393,27 | 22,48 | 1.018.406,73 |
| Imposto sobre a Propriedade Predial e Te | PMFB | 25.000,00 | 25.000,00 | 0,00 | 0,00 | 0,00 | 0,00 | 25.000,00 |
| Imposto de Renda Retido nas Fontes Sobre | PMFB | 426.200,00 | 426.200,00 | 84.926,45 | 9,98 | 130.585,02 | 30,64 | 295.614,98 |
| Imposto de Renda Retido nas Fontes sobre | PMFB | 120.100,00 | 120.100,00 | 4.703,70 | 1,25 | 15.438,33 | 12,85 | 104.661,67 |
| Imposto sobre Transmissao Inter Vivos de | PMFB | 100.500,00 | 100.500,00 | 7.157,50 | 0,07 | 22.027,50 | 21,92 | 78.472,50 |
| Imposto sobre Servicos de Qualquer Natur | PMFB | 642.000,00 | 642.000,00 | 58.946,49 | 3,82 | 127.342,42 | 19,84 | 514.657,58 |
| TAXAS | | 127.500,00 | 127.500,00 | 26.577,21 | 13,14 | 47.211,86 | 37,03 | 80.288,14 |
| TAXA DE FISCALIZAEÇO DE VIGILANCIA SANIT | PMFB | 5.000,00 | 5.000,00 | 1.418,81 | 6,97 | 2.802,85 | 56,06 | 2.197,15 |
| TAXA DE SERVICOS ADMINISTRATIVOS | PMFB | 15.000,00 | 15.000,00 | 11.601,09 | 44,41 | 18.271,09 | 121,81 | -3.271,09 |
| TAXA DE LICENCA PARA FUNCION. ESTABELEC. C | PMFB | 52.500,00 | 52.500,00 | 11.753,32 | 5,55 | 22.700,72 | 43,24 | 29.799,28 |
| TAXA DE LICENCA PARA EXECUCAO DE OBRAS | PMFB | 10.000,00 | 10.000,00 | 0,00 | 0,00 | 0,00 | 0,00 | 10.000,00 |
| TAXA DE AUTORIZACAO FUNCIONAMENTO DE TRA | PMFB | 5.000,00 | 5.000,00 | 0,00 | 0,00 | 0,00 | 0,00 | 5.000,00 |
| Taxas pelo Exercicio do Poder de Policia | PMFB | 30.000,00 | 30.000,00 | 1.760,69 | 0,06 | 3.393,90 | 11,31 | 26.606,10 |
| Taxas pela Prestacao de Servicos | PMFB | 10.000,00 | 10.000,00 | 43,30 | 0,43 | 43,30 | 0,43 | 9.956,70 |
| RECEITAS DE CONTRIBUICOES | | 460.000,00 | 460.000,00 | 77.392,05 | 8,85 | 163.898,27 | 35,63 | 296.101,73 |
| CONTRIBUICAO PARA CUSTEIO DE ILUMIN | | 460.000,00 | 460.000,00 | 77.392,05 | 8,85 | 163.898,27 | 35,63 | 296.101,73 |
| CIP - CONTRIBUICAO PARA O CUSTEIO DO SER | PMFB | 460.000,00 | 460.000,00 | 77.392,05 | 8,06 | 163.898,27 | 35,63 | 296.101,73 |
| RECEITA PATRIMONIAL | | 524.000,00 | 524.000,00 | 68.833,87 | 8,15 | 137.721,12 | 26,28 | 386.278,88 |
| RECEITAS IMOBILIARIAS | | 38.000,00 | 38.000,00 | 21.387,20 | 34,90 | 33.160,75 | 87,27 | 4.839,25 |
| Aluguéis | PMFB | 38.000,00 | 38.000,00 | 21.387,20 | 21,73 | 33.160,75 | 87,27 | 4.839,25 |
| RECEITAS DE VALORES MOBILIARIOS | | 480.000,00 | 480.000,00 | 47.446,67 | 6,13 | 104.560,37 | 21,78 | 375.439,63 |
| REC. REM. DEPOSITOS BANCAR. DE RECUR. FUND | FME | 121.000,00 | 121.000,00 | 0,00 | 0,00 | 8.478,48 | 7,01 | 112.521,52 |
| Receita de Remuneracao de Depositos Banc | FMS | 82.000,00 | 82.000,00 | 13.598,88 | 6,16 | 28.236,00 | 34,43 | 53.764,00 |
| Receita de Remuneracao de Depositos Banc | FME | 105.000,00 | 105.000,00 | 19.447,40 | 7,34 | 32.282,52 | 30,75 | 72.717,48 |
| RECEI. DE REMUN. DEP. BANC. DE RECUR. VINCUL- | FMS | 10.000,00 | 10.000,00 | 0,00 | 0,00 | 3.283,86 | 32,84 | 6.716,14 |

FARIAS BRITO

Relatório Resumido da Execução Orçamentária Balço Orçamentário - Receitas Orçamentos Fiscal e Seguridade Social Maio/2016 a Abril/2017

LRF. Art. 52 inciso I, alíneas "a" e "b" do inciso II e parágr. 1º - Anexo I

R\$ Unidades

| RECEITAS | Previsão Inicial | Previsão Atualizada (a) | Realizada no Bimestre | | Realizada até o Bimestre | | Saldo a Realizar (a-c) |
|--|------------------|-------------------------|-----------------------|-----------|--------------------------|-----------|------------------------|
| | | | Valor (b) | (%) (b/a) | Valor (c) | (%) (c/a) | |
| Receita de Remuneracao de Depositos Banc | | | | | | | |
| FMAS | 20.000,00 | 20.000,00 | 1.284,06 | 2,57 | 2.588,50 | 12,94 | 17.411,50 |
| Receita de Remuneracao de Outros Deposit | | | | | | | |
| FMCA | 500,00 | 500,00 | 10,04 | 1,96 | 46,28 | 9,26 | 453,72 |
| Receita de Remuneracao de Outros Deposit | | | | | | | |
| PMFB | 5.000,00 | 5.000,00 | 8.153,43 | 1,63 | 24.568,90 | 491,38 | -19.568,90 |
| Remuneracao de Outros Depositos de Recur | | | | | | | |
| FMS | 31.000,00 | 31.000,00 | 0,00 | 0,00 | 0,00 | 0,00 | 31.000,00 |
| Remuneracao de Outros Depositos de Recur | | | | | | | |
| FME | 31.000,00 | 31.000,00 | 0,00 | 0,00 | 0,00 | 0,00 | 31.000,00 |
| Remuneracao de Outros Depositos de Recur | | | | | | | |
| FMCA | 1.500,00 | 1.500,00 | 0,00 | 0,00 | 0,00 | 0,00 | 1.500,00 |
| Remuneracao de Outros Depositos de Recur | | | | | | | |
| PMFB | 63.000,00 | 63.000,00 | 4.952,86 | 7,86 | 4.952,86 | 7,86 | 58.047,14 |
| Remuneracao de Outros Depositos de Recur | | | | | | | |
| FMAS | 8.000,00 | 8.000,00 | 0,00 | 0,00 | 122,97 | 1,54 | 7.877,03 |
| Outras Receitas de Valores Mobiliarios | | | | | | | |
| PMFB | 2.000,00 | 2.000,00 | 0,00 | 0,00 | 0,00 | 0,00 | 2.000,00 |
| OUTRAS RECEITAS PATRIMONIAIS | 6.000,00 | 6.000,00 | 0,00 | 6,13 | 0,00 | 21,78 | 6.000,00 |
| Outras Receitas Patrimoniais | | | | | | | |
| PMFB | 6.000,00 | 6.000,00 | 0,00 | 0,00 | 0,00 | 0,00 | 6.000,00 |
| RECEITA DE SERVICOS | 66.000,00 | 66.000,00 | 7.943,00 | 7,69 | 15.869,00 | 24,04 | 50.131,00 |
| RECEITA DE SERVICOS | 66.000,00 | 66.000,00 | 7.943,00 | 7,69 | 15.869,00 | 24,04 | 50.131,00 |
| SERVICOS DE VENDA DE EDITAIS | | | | | | | |
| PMFB | 1.000,00 | 1.000,00 | 0,00 | 0,00 | 500,00 | 50,00 | 500,00 |
| Servicos de Abate de Animais | | | | | | | |
| PMFB | 60.000,00 | 60.000,00 | 7.943,00 | 4,86 | 15.369,00 | 25,61 | 44.631,00 |
| Outros Servicos | | | | | | | |
| PMFB | 5.000,00 | 5.000,00 | 0,00 | 0,00 | 0,00 | 0,00 | 5.000,00 |
| TRANSFERENCIAS CORRENTES | 51.211.301,00 | 51.211.301,00 | 6.604.854,37 | 6,72 | 13.794.082,86 | 26,94 | 37.417.218,14 |
| TRANSFERENCIAS INTERGOVERNAMENTAIS | 49.706.301,00 | 49.706.301,00 | 6.483.750,37 | 6,76 | 13.665.516,47 | 27,49 | 36.040.784,53 |
| Cota-Parte do Fundo de Participacao dos | | | | | | | |
| PMFB | 16.700.115,00 | 16.700.115,00 | 2.415.645,0 | 7,97 | 5.528.264,92 | ,10 | 11.171.850, |
| Cota-Parte FPM 1 Emenda 55 - 1º DEZEMBR | | | | | | | |
| PMFB | 615.000,00 | 615.000,00 | 0,00 | 0,00 | 0,00 | 0,00 | 615.000,00 |
| COTA-PARTE FPM - 1º JULHO | | | | | | | |
| PMFB | 450.000,00 | 450.000,00 | 0,00 | 0,00 | 0,00 | 0,00 | 450.000,00 |
| Cota-Parte do Imposto Sobre a Propriedad | | | | | | | |
| PMFB | 3.000,00 | 3.000,00 | 253,40 | 4,82 | 2.226,31 | 74,21 | 773,69 |
| Cota-parte Royalties - Compensacao Finan | | | | | | | |
| PMFB | 20.000,00 | 20.000,00 | 2.775,90 | 4,20 | 3.547,06 | 17,74 | 16.452,94 |
| Cota-Parte do Fundo Especial do Petroleo | | | | | | | |
| PMFB | 190.650,00 | 190.650,00 | 31.246,66 | 7,68 | 61.587,33 | 32,30 | 129.062,67 |
| PISO DE ATENCAO BASICA FIXO (PAB FIXO) | | | | | | | |
| FMS | 642.500,00 | 642.500,00 | 88.008,66 | 6,92 | 176.017,32 | 27,40 | 466.482,68 |

FARIAS BRITO

Relatório Resumido da Execução Orçamentária Balço Orçamentário - Receitas Orçamentos Fiscal e Seguridade Social Maio/2016 a Abril/2017

LRF. Art. 52 inciso I, alíneas "a" e "b" do inciso II e parágrafo 1º - Anexo I

R\$ Unidades

| RECEITAS | | Previsão | Previsão | Realizada no Bimestre | Realizada até o Bimestre | | | Saldo |
|--|-----|--------------|--------------|-----------------------|--------------------------|------------|-------|------------|
| | | Inicial | Atualizada | Valor | (%) | Valor | (%) | a Realizar |
| | | | (a) | (b) | (b/a) | (c) | (c/a) | (a-c) |
| SAUDE DA FAMILIA | FMS | 672.416,00 | 672.416,00 | 142.950,00 | 8,87 | 268.510,00 | 39,93 | 403.906,00 |
| AGENTES COMUNITARIOS DE SAUDE | FMS | 624.890,00 | 624.890,00 | 104.442,00 | 7,72 | 199.758,00 | 31,97 | 425.132,00 |
| SAUDE BUCAL | FMS | 368.000,00 | 368.000,00 | 66.597,00 | 7,38 | 126.807,00 | 34,46 | 241.193,00 |
| COMPENSAÇÃO DE ESPECIFICIDADES REGIONAIS | FMS | 50.000,00 | 50.000,00 | 0,00 | 0,00 | 0,00 | 0,00 | 50.000,00 |
| NUCLEO DE APOIO A SAUDE DA FAMILIA - NAS | FMS | 271.500,00 | 271.500,00 | 100.000,00 | 7,66 | 140.000,00 | 51,57 | 131.500,00 |
| PMAQ - PROGRAMA DE MELHORIA DO ACESSO E | FMS | 751.900,00 | 751.900,00 | 221.600,00 | 9,14 | 298.800,00 | 39,74 | 453.100,00 |
| INCENTIVO AO PROGRAMA ACADEMIA DE SAUDE | FMS | 110.000,00 | 110.000,00 | 12.000,00 | 5,51 | 24.000,00 | 21,82 | 86.000,00 |
| PROGRAMA DE REQUALIFICAÇÃO DE UBS -REFOR | FMS | 120.000,00 | 120.000,00 | 0,00 | 0,00 | 0,00 | 0,00 | 120.000,00 |
| OUTROS PROG. FINANCEIROS POR TRANS. FUND | FMS | 60.000,00 | 60.000,00 | 0,00 | 0,00 | 455,28 | 0,76 | 59.544,72 |
| TETO FINANCEIRO | FMS | 1.018.000,00 | 1.018.000,00 | 110.585,18 | 5,49 | 221.150,36 | 21,72 | 796.849,64 |
| SAMU - SERVICO DE ATENDIMENTO MOVEL DE U | FMS | 10.000,00 | 10.000,00 | 0,00 | 0,00 | 0,00 | 0,00 | 10.000,00 |
| CEO - CENTRO ESPEC. ODONTOLOGICA | FMS | 179.120,00 | 179.120,00 | 44.550,00 | 8,46 | 59.400,00 | 33,16 | 119.720,00 |
| TETO MUNICIPAL - REDE BRASIL SEM MISERIA | FMS | 50.000,00 | 50.000,00 | 0,00 | 0,00 | 0,00 | 0,00 | 50.000,00 |
| TETO MUNICIPAL - REDE CEGONHA | FMS | 30.000,00 | 30.000,00 | 0,00 | 0,00 | 0,00 | 0,00 | 30.000,00 |
| TETO MUNICIPAL - REDE SAUDE MENTAL | FMS | 411.600,00 | 411.600,00 | 56.976,98 | 6,99 | 113.953,96 | 27,69 | 297.646,04 |
| OUTROS PROG. FINANC. POR TRANS FUNDO A F | FMS | 50.000,00 | 50.000,00 | 0,00 | 0,00 | 0,00 | 0,00 | 50.000,00 |
| VIGILANCIA EPIDEMIOLOGICA E AMBIENTAL EM | FMS | 131.200,00 | 131.200,00 | 24.633,68 | 7,97 | 57.147,52 | 43,56 | 74.052,48 |
| VIGILANCIA SANITARIA | FMS | 10.000,00 | 10.000,00 | 0,00 | 0,00 | 0,00 | 0,00 | 10.000,00 |
| PISO ESTRATEGICO GERENCIAMENTO DE RISCO | FMS | 10.000,00 | 10.000,00 | 0,00 | 0,00 | 0,00 | 0,00 | 10.000,00 |
| PISO FIXO DE VIGILANCIA EM SAUDE | FMS | 50.000,00 | 50.000,00 | 0,00 | 0,00 | 0,00 | 0,00 | 50.000,00 |
| OUTROS PROG. FINANC. POR TRANSF. FUNDO A | FMS | 120.000,00 | 120.000,00 | 0,00 | 0,00 | 0,00 | 0,00 | 120.000,00 |
| QUALIFICACAO DA GESTAO DO SUS | FMS | 15.000,00 | 15.000,00 | 0,00 | 0,00 | 0,00 | 0,00 | 15.000,00 |
| IMPLANTACAO DE ACOES E SERVICO DE SAUDE | FMS | 10.000,00 | 10.000,00 | 0,00 | 0,00 | 0,00 | 0,00 | 10.000,00 |
| DEMAIS TRANSF. - DE RECURSOS DO SUS | FMS | 500.000,00 | 500.000,00 | 0,00 | 0,00 | 0,00 | 0,00 | 500.000,00 |

FARIAS BRITO

Relatório Resumido da Execução Orçamentária Balço Orçamentário - Receitas Orçamentos Fiscal e Seguridade Social Maio/2016 a Abril/2017

LRF. Art. 52 inciso I, alíneas "a" e "b" do inciso II e parágrafo 1º - Anexo I

R\$ Unidades

| RECEITAS | Previsão Inicial | Previsão Atualizada | Realizada no Bimestre | Realizada até o Bimestre | Saldo a Realizar | | |
|--|---------------------|------------------------|--------------------------|-----------------------------|---------------------|--------------|--------------|
| | | (a) | Valor (b) | (%) (b/a) | Valor (c) | (%) (c/a) | (a-c) |
| TRANSF. DE RECURSOS CRAS | 181.100,00 | 181.100,00 | 24.000,00 | 0,13 | 36.000,00 | 19,88 | 145.100,00 |
| TRANSF. DE RECURSOS DO IGD | 200.000,00 | 200.000,00 | 16.368,11 | 4,17 | 32.341,25 | 16,17 | 167.658,75 |
| TRANSF. RECURSOS DO CREAS | 105.150,00 | 105.150,00 | 13.000,00 | 0,12 | 19.500,00 | 18,54 | 85.650,00 |
| TRANSF. DE RECURSOS DO IGD - SUAS | 80.000,00 | 80.000,00 | 2.801,38 | 0,04 | 2.801,38 | 3,50 | 77.198,62 |
| PROGRAMA BOLSA FAMILIA | 60.000,00 | 60.000,00 | 0,00 | 0,00 | 0,00 | 0,00 | 60.000,00 |
| PROGRAMA BENEFICIO PRESTACAO CONTINUADA | 50.000,00 | 50.000,00 | 0,00 | 0,00 | 0,00 | 0,00 | 50.000,00 |
| SERV. CONVIVENCIA FORTALECIMENTO DE VINC | 190.000,00 | 190.000,00 | 26.014,38 | 0,14 | 39.021,57 | 20,54 | 150.978,43 |
| OUTRAS TRANSFERENCIA DO FNAS | 300.000,00 | 300.000,00 | 0,00 | 0,00 | 0,00 | 0,00 | 300.000,00 |
| Transferencias do Salario-Educacao | 575.800,00 | 575.800,00 | 81.950,34 | 7,29 | 199.387,99 | 34,63 | 376.412,01 |
| Transferencias Diretas do FNDE referente | 5.000,00 | 5.000,00 | 0,00 | 0,00 | 0,00 | 0,00 | 5.000,00 |
| Transferencias FNDE - PROGRAMA DE ALIMEN | 532.500,00 | 532.500,00 | 81.562,20 | 9,07 | 81.562,20 | 15,32 | 450.937,80 |
| Transf. do FNDE - Programa Nacional de | 301.210,00 | 301.210,00 | 49.887,56 | 8,36 | 49.887,56 | 16,56 | 251.322,44 |
| Outras Transferencias do Fundo Nacional | 1.682.500,00 | 1.682.500,00 | 0,00 | 0,00 | 0,00 | 0,00 | 1.682.500,00 |
| Transf, Financeira do ICMS - des, - LC 8 | 25.000,00 | 25.000,00 | 2.063,42 | 4,17 | 4.126,84 | 16,51 | 20.873,16 |
| COTA-PARTE SIMPLES NACIONAL | 65.000,00 | 65.000,00 | 2.480,74 | 2,30 | 4.815,32 | 7,41 | 60.184,68 |
| DEMAIS TRANSFERENCIA DA UNIAO | 900.000,00 | 900.000,00 | 0,00 | 0,00 | 0,00 | 0,00 | 900.000,00 |
| Cota-Parte do ICMS | 5.702.520,00 | 5.702.520,00 | 738.696,20 | 5,50 | 1.307.688,02 | ,93 | 4.394.831,98 |
| Cota-Parte do IPVA | 420.200,00 | 420.200,00 | 82.325,23 | 8,66 | 255.291,40 | 60,75 | 164.908,60 |
| Cota-Parte do IPI sobre Exportacao | 22.000,00 | 22.000,00 | 1.832,93 | 4,60 | 4.185,99 | 19,03 | 17.814,01 |
| CIDE - Contribuicao de Intervencao no D | 41.250,00 | 41.250,00 | 10.874,69 | 26,36 | 22.872,29 | 55,45 | 18.377,71 |
| DEMAIS TRANSFERENCIA DO ESTADO | 150.000,00 | 150.000,00 | 0,00 | 0,00 | 0,00 | 0,00 | 150.000,00 |
| DEMAIS TRANSFERENCIA DO ESTADO | 350.000,00 | 350.000,00 | 0,00 | 0,00 | 0,00 | 0,00 | 350.000,00 |
| DEMAIS TRANSFERENCIA DO ESTADO | 80.000,00 | 80.000,00 | 0,00 | 0,00 | 0,00 | 0,00 | 80.000,00 |
| DEMAIS TRANSFERENCIA DO ESTADO | 150.000,00 | 150.000,00 | 0,00 | 0,00 | 0,00 | 0,00 | 150.000,00 |

FARIAS BRITO

Relatório Resumido da Execução Orçamentária Balço Orçamentário - Receitas Orçamentos Fiscal e Seguridade Social Maio/2016 a Abril/2017

LRF. Art. 52 inciso I, alíneas "a" e "b" do inciso II e parágr. 1º - Anexo I

R\$ Unidades

| RECEITAS | | Previsão Inicial | Previsão Atualizada | Realizada no Bimestre Valor (b) | Realizada até o Bimestre (%) (b/a) | Realizada até o Bimestre Valor (c) | Realizada até o Bimestre (%) (c/a) | Saldo a Realizar (a-c) |
|--|------|---------------------|------------------------|---------------------------------------|--|--|--|------------------------------|
| Transferencia de Recursos FUNDEB 60 | FME | 9.701.180,00 | 9.701.180,00 | 1.738.564,0 | 7,73 | 3.325.246,77 | ,28 | 6.375.933,23 |
| Transferencias de Recursos da Comp, ao F | FME | 3.591.000,00 | 3.591.000,00 | 189.064,62 | 5,26 | 999.162,83 | 27,82 | 2.591.837,17 |
| TRANSFERENCIAS DE INSTITUIÇÕES PRIV | | 10.000,00 | 10.000,00 | 0,00 | 6,76 | 0,00 | 27,49 | 10.000,00 |
| TRANSFERENCIAS DE INSTITUIÇÕES PRIVADAS | PMFB | 10.000,00 | 10.000,00 | 0,00 | 0,00 | 0,00 | 0,00 | 10.000,00 |
| TRANSFERENCIAS DE CONVENIOS | | 1.495.000,00 | 1.495.000,00 | 121.104,00 | 5,43 | 128.566,39 | 8,60 | 1.366.433,61 |
| Transferencias de Convenios da Uniao par | FMS | 150.000,00 | 150.000,00 | 0,00 | 0,00 | 0,00 | 0,00 | 150.000,00 |
| Transferencias de Convenios da Uniao Des | FME | 230.000,00 | 230.000,00 | 0,00 | 0,00 | 7.462,39 | 3,24 | 222.537,61 |
| Transf. de Convenios da Uniao Destinada | FMAS | 80.000,00 | 80.000,00 | 0,00 | 0,00 | 0,00 | 0,00 | 80.000,00 |
| Outras Transferências de Convênios da Un | PMFB | 500.000,00 | 500.000,00 | 0,00 | 0,00 | 0,00 | 0,00 | 500.000,00 |
| TRANSF. CONVENIO DO ESTADO PARA O SISTEM | FMS | 75.000,00 | 75.000,00 | 0,00 | 0,00 | 0,00 | 0,00 | 75.000,00 |
| Convênio Para o Transporte Escolar | FME | 80.000,00 | 80.000,00 | 81.104,00 | 1,01 | 81.104,00 | 01,38 | -1.104,00 |
| TRANSF. CONVENIO ESTADO - PROG. ASSISTEN | FMAS | 80.000,00 | 80.000,00 | 0,00 | 0,00 | 0,00 | 0,00 | 80.000,00 |
| OUTRAS TRANSFERENCIA ESTADOS/ASSISTENCIA | PMFB | 300.000,00 | 300.000,00 | 40.000,00 | 13,33 | 40.000,00 | 13,33 | 260.000,00 |
| OUTRAS RECEITAS CORRENTES | | 215.500,00 | 215.500,00 | 5.563,65 | 1,00 | 73.555,59 | 34,13 | 141.944,41 |
| MULTAS E JUROS DE MORA - DIVERSOS | | 54.500,00 | 54.500,00 | 4.268,25 | 1,86 | 8.236,06 | 15,11 | 46.263,94 |
| MULTAS E JUROS DE MORA DA DIVIDA ATIVA I | PMFB | 1.500,00 | 1.500,00 | 0,00 | 0,00 | 0,00 | 0,00 | 1.500,00 |
| MULTAS E JUROS DE MORA DA DIVIDA ATIVA D | PMFB | 1.000,00 | 1.000,00 | 0,00 | 0,00 | 0,00 | 0,00 | 1.000,00 |
| MULTAS PREVISTAS NA LEGISLAÇÃO DO TRANSI | PMFB | 50.000,00 | 50.000,00 | 4.268,25 | 6,53 | 8.236,06 | 16,47 | 41.763,94 |
| MULTAS APLICADAS PELO TRIBUNAL DE CONTAS | PMFB | 2.000,00 | 2.000,00 | 0,00 | 0,00 | 0,00 | 0,00 | 2.000,00 |
| INDENIZACOES E RESTITUICOES | | 51.000,00 | 51.000,00 | 316,84 | 0,62 | 58.192,37 | 114,10 | -7.192,37 |
| INDENIZACOES POR DANOS CAUSADOS AO PATRI | PMFB | 1.000,00 | 1.000,00 | 0,00 | 0,00 | 0,00 | 0,00 | 1.000,00 |
| Restituições | PMFB | 50.000,00 | 50.000,00 | 316,84 | 0,01 | 58.192,37 | 16,38 | -8.192,37 |
| RECEITA DA DIVIDA ATIVA | | 55.000,00 | 55.000,00 | 978,56 | 1,51 | 2.866,29 | 5,21 | 52.133,71 |
| Receita da Dívida Ativa - IPTU | PMFB | 30.000,00 | 30.000,00 | 866,43 | 0,38 | 2.458,17 | 8,19 | 27.541,83 |
| RECEITA DA DÓVIDA ATIVA DO I.S.S. | PMFB | 5.000,00 | 5.000,00 | 0,00 | 0,00 | 0,00 | 0,00 | 5.000,00 |
| Receita da Dívida Ativa de Outros Tribut | PMFB | 10.000,00 | 10.000,00 | 112,13 | 0,43 | 408,12 | 4,08 | 9.591,88 |

FARIAS BRITO

Relatório Resumido da Execução Orçamentária Balço Orçamentário - Receitas Orçamentos Fiscal e Seguridade Social Maio/2016 a Abril/2017

LRF. Art. 52 inciso I, alíneas "a" e "b" do inciso II e pará. 1º - Anexo I

R\$ Unidades

| RECEITAS | Previsão | Previsão | Realizada no Bimestre | Realizada até o Bimestre | | | Saldo |
|--|---------------|---------------|-----------------------|--------------------------|--------------|--------|---------------|
| | Inicial | Atualizada | Valor | Valor | (%) | (%) | a Realizar |
| | | (a) | (b) | (c) | (b/a) | (c/a) | (a-c) |
| RECEITA DA DÍVIDA ATIVA NÃO TRIBUTÁRIA - | | | | | | | |
| PMFB | 10.000,00 | 10.000,00 | 0,00 | 0,00 | 0,00 | 0,00 | 10.000,00 |
| RECEITAS DIVERSAS | 55.000,00 | 55.000,00 | 0,00 | 1,51 | 4.260,87 | 7,75 | 50.739,13 |
| RECEITAS FINANCEIRA | | | | | | | |
| PMFB | 55.000,00 | 55.000,00 | 0,00 | 0,00 | 4.260,87 | 7,75 | 50.739,13 |
| RECEITAS DE CAPITAL | 5.100.000,00 | 5.100.000,00 | 0,00 | 6,74 | 0,00 | 26,94 | 5.100.000,00 |
| ALIENACOES DE BENS | 50.000,00 | 50.000,00 | 0,00 | 1,00 | 0,00 | 34,13 | 50.000,00 |
| ALIENACAO DE BENS MOVEIS | 50.000,00 | 50.000,00 | 0,00 | 1,51 | 0,00 | 7,75 | 50.000,00 |
| Alienacao de Outros Bens Moveis | | | | | | | |
| PMFB | 50.000,00 | 50.000,00 | 0,00 | 0,00 | 0,00 | 0,00 | 50.000,00 |
| TRANSFERENCIAS DE CAPITAL | 5.050.000,00 | 5.050.000,00 | 0,00 | 1,00 | 0,00 | 34,13 | 5.050.000,00 |
| TRANSFERENCIAS INTERGOVERNAMENTAIS | 350.000,00 | 350.000,00 | 0,00 | 1,51 | 0,00 | 7,75 | 350.000,00 |
| PROGRAMA DE CONSTRUCAO DE QUADRAS POLIES | | | | | | | |
| FME | 350.000,00 | 350.000,00 | 0,00 | 0,00 | 0,00 | 0,00 | 350.000,00 |
| TRANSFERENCIAS DE CONVENIOS | 4.700.000,00 | 4.700.000,00 | 0,00 | 1,51 | 0,00 | 7,75 | 4.700.000,00 |
| TRANSFERENCIAS DE CONVENIO DA UNIAO P/O | | | | | | | |
| FMS | 680.000,00 | 680.000,00 | 0,00 | 0,00 | 0,00 | 0,00 | 680.000,00 |
| Transferencias de Convenio da Uniao dest | | | | | | | |
| FME | 725.000,00 | 725.000,00 | 0,00 | 0,00 | 0,00 | 0,00 | 725.000,00 |
| OUTRAS TRANSFERÊNCIAS DE CONVÊNIO DA UNI | | | | | | | |
| PMFB | 1.650.000,00 | 1.650.000,00 | 0,00 | 0,00 | 0,00 | 0,00 | 1.650.000,00 |
| OUTRAS TRANSFERÊNCIAS DE CONVÊNIO DA UNI | | | | | | | |
| FMAS | 155.000,00 | 155.000,00 | 0,00 | 0,00 | 0,00 | 0,00 | 155.000,00 |
| TRANSFERÊNCIAS DE CONVÊNIO DOS ESTADOS P | | | | | | | |
| FMS | 220.000,00 | 220.000,00 | 0,00 | 0,00 | 0,00 | 0,00 | 220.000,00 |
| TRANSFERENCIAS DE CONVENIO DOS ESTADOS D | | | | | | | |
| FME | 500.000,00 | 500.000,00 | 0,00 | 0,00 | 0,00 | 0,00 | 500.000,00 |
| OUTRAS TRANSFERÊNCIAS DE CONVÊNIO DOS ES | | | | | | | |
| FMAS | 120.000,00 | 120.000,00 | 0,00 | 0,00 | 0,00 | 0,00 | 120.000,00 |
| OUTRAS TRANSFERÊNCIAS DE CONVÊNIO DOS ES | | | | | | | |
| PMFB | 650.000,00 | 650.000,00 | 0,00 | 0,00 | 0,00 | 0,00 | 650.000,00 |
| DEDUÇÕES DE RECEITAS | -4.574.567,00 | -4.574.567,00 | 648.163,19 | 6,74 | 1.314.318,86 | 26,94 | -5.888.885,86 |
| | -4.574.567,00 | -4.574.567,00 | 648.163,19 | 1,00 | 1.314.318,86 | 34,13 | -5.888.885,86 |
| | -4.574.567,00 | -4.574.567,00 | 648.163,19 | 1,51 | 1.314.318,86 | 7,75 | -5.888.885,86 |
| Ded,de Rec,do FPM e Red,Finan | | | | | | | |
| PMFB | -3.340.023,00 | -3.340.023,00 | 483.128,96 | -7,97 | 999.615,11 | 29,93 | - |
| Ded, de rec, P/Formacao do FUNDEB ITR | | | | | | | |
| PMFB | -600,00 | -600,00 | 50,67 | -4,82 | 445,24 | -74,21 | -1.045,24 |
| Ded,Rec,PForm,FUNDEB-ICMS-Deson-L,C,8796 | | | | | | | |
| PMFB | -5.000,00 | -5.000,00 | 412,68 | -4,17 | 825,36 | -16,51 | -5.825,36 |
| Ded,de Rec, pForma+Eo do FUNDEB-ICMS | | | | | | | |
| PMFB | -1.140.504,00 | -1.140.504,00 | 147.739,24 | -5,50 | 261.537,62 | -22,93 | - |
| Ded,de Rec,PForma+Eo do FUNDEB - IPVA | | | | | | | |
| PMFB | -84.040,00 | -84.040,00 | 16.465,06 | -8,66 | 51.058,33 | -60,75 | -135.098,33 |

FARIAS BRITO

Relatório Resumido da Execução Orçamentária

Balço Orçamentário - Receitas

Orçamentos Fiscal e Seguridade Social

Maio/2016 a Abril/2017

LRF. Art. 52 inciso I, alíneas "a" e "b" do inciso II e parágr. 1º - Anexo I

R\$ Unidades

| RECEITAS | Previsão | Previsão | Realizada | no Bimestre | Realizada | até o Bimestre | Saldo |
|---|---------------|---------------|--------------|-------------|---------------|----------------|---------------|
| | Inicial | Atualizada | Valor | (%) | Valor | (%) | a Realizar |
| | | (a) | (b) | (b/a) | (c) | (c/a) | (a-c) |
| Ded.de Rec,PFFormatão do FUNDEB - IPI-Exp PMFB | -4.400,00 | -4.400,00 | 366,58 | -4,60 | 837,20 | -19,03 | -5.237,20 |
| SUBTOTAL DAS RECEITAS (I) | 54.443.534,00 | 54.443.534,00 | 6.298.735,10 | 6,74 | 13.213.413,11 | 26,94 | 38.601.483,17 |
| SALDOS DE EXERCÍCIOS ANTERIORES (II) | | | | | 0,00 | | |
| SUBTOTAL (III) = (I+II) | 54.443.534,00 | 54.443.534,00 | 6.298.735,10 | 6,74 | 13.213.413,11 | 26,94 | 38.601.483,17 |
| DÉFICIT (IV) | | | | | | | |
| TOTAL (III + IV) | 54.443.534,00 | 54.443.534,00 | 6.298.735,10 | 6,74 | 13.213.413,11 | 26,94 | 38.601.483,17 |



Gestor JOSE MARIA GOMES PEREIRA
C.P.F. 346.467.013-91



Contador LEONARDO JOSE MACEDO
C.P.F.



Cont.Int. CICERA MERIELLE GONCALVES PEREIRA
C.P.F. 048.079.353-05

FARIAS BRITO

Continuação

Relatório Resumido da Execução Orçamentária
 Balanço Orçamentário - Despesas
 Orçamentos Fiscal e Seguridade Social
 Maio/2016 a Abril/2017

LRF. Art. 53 inciso II, alíneas "c" - Anexo II

R\$ Unidades

| DESPESAS | Dotação Inicial (a) | Créditos Adicionais (b) | Dotação Atualizada (c=a+b) | Empenhada no Bimestre (d) | Empenhada até o Bimestre (e) | Liquidada no Bimestre (f) | Liquidada até o Bimestre (g) | % (h=g/c) | Saldo (i=c-e) |
|--|---------------------|-------------------------|----------------------------|---------------------------|------------------------------|---------------------------|------------------------------|-----------|---------------|
| DESPESAS CORRENTES | 42.212.445,75 | 252.770,00 | 42.465.215,75 | 1.102.117,12 | 30.532.340,24 | 7.091.439,90 | 12.126.113,50 | 0,29 | 11.932.875,51 |
| PESSOAL E ENCARGOS S | 24.667.413,75 | 0,00 | 24.667.413,75 | 0,00 | 22.747.413,75 | 4.734.666,71 | 8.258.784,76 | 0,33 | 1.920.000,00 |
| APLICAÇÕES DIRETAS | 24.667.413,75 | 0,00 | 24.667.413,75 | 0,00 | 22.747.413,75 | 4.734.666,71 | 8.258.784,76 | 0,33 | 1.920.000,00 |
| 3.1.90.04.00CONTRATAÇÃO POR TEMPO DETERMIN | 2.000,00 | 0,00 | 2.000,00 | 0,00 | 0,00 | 0,00 | 0,00 | 0,00 | 2.000,00 |
| 3.1.90.11.00VENCIMENTOS E VANT. FIXAS PESS | 20.773.505,75 | 0,00 | 20.773.505,75 | 0,00 | 19.246.505,75 | 4.071.776,44 | 7.294.024,63 | 35,11 | 1.527.000,00 |
| 3.1.90.13.00OBRIGAÇÕES PATRONAIS | 3.889.908,00 | 0,00 | 3.889.908,00 | 0,00 | 3.500.908,00 | 662.890,27 | 964.760,13 | 24,80 | 389.000,00 |
| 3.1.90.94.00INDENIZAÇÕES E RESTITUIÇÕES TR | 2.000,00 | 0,00 | 2.000,00 | 0,00 | 0,00 | 0,00 | 0,00 | 0,00 | 2.000,00 |
| JUROS E ENCARGOS DA | 2.500,00 | 0,00 | 2.500,00 | 0,00 | 0,00 | 0,00 | 0,00 | 0,00 | 2.500,00 |
| APLICAÇÕES DIRETAS | 2.500,00 | 0,00 | 2.500,00 | 0,00 | 0,00 | 0,00 | 0,00 | 0,00 | 2.500,00 |
| 3.2.90.21.00JUROS SOBRE A DÍVIDA POR CONTR | 2.500,00 | 0,00 | 2.500,00 | 0,00 | 0,00 | 0,00 | 0,00 | 0,00 | 2.500,00 |
| OUTRAS DESPESAS CORR | 17.542.532,00 | 252.770,00 | 17.795.302,00 | 1.102.117,12 | 7.784.926,49 | 2.356.773,19 | 3.867.328,74 | 0,22 | 10.010.375,51 |
| TRANSF. A INST. PRIV | 537.000,00 | 0,00 | 537.000,00 | 12.670,00 | 340.078,00 | 102.951,54 | 131.502,60 | 0,24 | 196.922,00 |
| 3.3.50.41.00CONTRIBUIÇÕES | 505.000,00 | 0,00 | 505.000,00 | 12.670,00 | 340.078,00 | 102.951,54 | 131.502,60 | 26,04 | 164.922,00 |
| 3.3.50.43.00SUBVENÇÕES SOCIAIS | 22.000,00 | 0,00 | 22.000,00 | 0,00 | 0,00 | 0,00 | 0,00 | 0,00 | 22.000,00 |
| 3.3.50.91.00 | 10.000,00 | 0,00 | 10.000,00 | 0,00 | 0,00 | 0,00 | 0,00 | 0,00 | 10.000,00 |
| TRANSF. A INST. MULT | 80.000,00 | 0,00 | 80.000,00 | 0,00 | 80.000,00 | 34.970,58 | 46.936,22 | 0,59 | 0,00 |
| 3.3.71.70.00RATEIO P/PARTICIPACAO EM CONSO | 80.000,00 | 0,00 | 80.000,00 | 0,00 | 80.000,00 | 34.970,58 | 46.936,22 | 58,67 | 0,00 |
| APLICAÇÕES DIRETAS | 16.925.532,00 | 252.770,00 | 17.178.302,00 | 1.089.447,12 | 7.364.848,49 | 2.218.851,07 | 3.688.889,92 | 0,21 | 9.813.453,51 |
| 3.3.90.14.00DIÁRIAS - CIVIL | 113.500,00 | 300,00 | 113.800,00 | 11.900,00 | 24.510,00 | 11.900,00 | 24.210,00 | 21,27 | 89.290,00 |
| 3.3.90.18.00AUXÍLIO FINANCEIRO A ESTUDANT | 126.000,00 | 0,00 | 126.000,00 | 0,00 | 110.000,00 | 22.000,00 | 22.000,00 | 17,46 | 16.000,00 |
| 3.3.90.30.00MATERIAL DE CONSUMO | 3.154.650,00 | 55.900,00 | 3.210.550,00 | 692.447,18 | 1.930.152,18 | 787.986,99 | 1.107.076,25 | 34,48 | 1.280.397,82 |
| 3.3.90.31.00PREMIAÇÕES CULT.ART.CIENT.DESP | 44.500,00 | 0,00 | 44.500,00 | 0,00 | 0,00 | 0,00 | 0,00 | 0,00 | 44.500,00 |
| 3.3.90.32.00MATERIAL, BEM OU SERVIÇO P/DIS | 103.000,00 | 25.000,00 | 128.000,00 | 35.140,30 | 41.817,10 | 17.280,30 | 17.717,10 | 13,84 | 86.182,90 |
| 3.3.90.33.00PASSAGENS E DESPESAS COM LOCOM | 59.500,00 | 0,00 | 59.500,00 | 0,00 | 0,00 | 0,00 | 0,00 | 0,00 | 59.500,00 |
| 3.3.90.35.00SERVIÇOS DE CONSULTORIA | 542.000,00 | 128.800,00 | 670.800,00 | 0,00 | 385.200,00 | 64.200,00 | 128.400,00 | 19,14 | 285.600,00 |
| 3.3.90.36.00OUTROS SERV. DE TERCEIROS PESS | 1.763.800,00 | 38.660,00 | 1.802.460,00 | 87.701,57 | 513.586,49 | 145.037,01 | 238.115,29 | 13,21 | 1.288.873,51 |
| 3.3.90.39.00OUTROS SERV. DE TERC. PESSOA J | 10.415.382,00 | 4.110,00 | 10.419.492,00 | 258.378,89 | 4.016.597,34 | 1.131.438,79 | 2.008.062,07 | 19,27 | 6.402.894,66 |
| 3.3.90.41.00CONTRIBUIÇÕES | 50.000,00 | 0,00 | 50.000,00 | 0,00 | 0,00 | 0,00 | 0,00 | 0,00 | 50.000,00 |
| 3.3.90.47.00OBRIGAÇÕES TRIBUTÁRIAS E CONTR | 370.000,00 | 0,00 | 370.000,00 | 0,00 | 285.000,00 | 35.128,80 | 85.323,83 | 23,06 | 85.000,00 |

Relatório Resumido da Execução Orçamentária
Balço Orçamentário - Despesas
 Orçamentos Fiscal e Seguridade Social
 Maio/2016 a Abril/2017

LRF. Art. 53 inciso II, alíneas "c" - Anexo II

R\$ Unidades

| DESPESAS | Dotação Inicial (a) | Créditos Adicionais (b) | Dotação Atualizada (c=a+b) | Empenhada no Bimestre (d) | Empenhada até o Bimestre (e) | Liquidada no Bimestre (f) | Liquidada até o Bimestre (g) | % (h=g/c) | Saldo (i=c-e) |
|--|----------------------|-------------------------|----------------------------|---------------------------|------------------------------|---------------------------|------------------------------|-------------|----------------------|
| 3.3.90.91.00SENTENÇAS JUDICIAIS | 17.000,00 | 0,00 | 17.000,00 | 38,40 | 76,80 | 38,40 | 76,80 | 0,45 | 16.923,20 |
| 3.3.90.92.00DESPESAS DE EXERCÍCIOS ANTERIO | 26.200,00 | 0,00 | 26.200,00 | 0,00 | 0,00 | 0,00 | 0,00 | 0,00 | 26.200,00 |
| 3.3.90.93.00INDENIZAÇÕES E RESTITUIÇÕES | 140.000,00 | 0,00 | 140.000,00 | 3.840,78 | 57.908,58 | 3.840,78 | 57.908,58 | 41,36 | 82.091,42 |
| DESPESAS DE CAPITAL | 12.031.088,25 | -252.770,00 | 11.778.318,25 | 60.126,00 | 318.498,50 | 263.892,30 | 308.865,83 | 0,03 | 11.459.819,75 |
| INVESTIMENTOS | 11.831.088,25 | -252.770,00 | 11.578.318,25 | 60.126,00 | 318.498,50 | 263.892,30 | 308.865,83 | 0,03 | 11.259.819,75 |
| APLICAÇÕES DIRETAS | 11.831.088,25 | -252.770,00 | 11.578.318,25 | 60.126,00 | 318.498,50 | 263.892,30 | 308.865,83 | 0,03 | 11.259.819,75 |
| 4.4.90.51.00OBRAS E INSTALAÇÕES | 10.578.368,25 | -252.770,00 | 10.325.598,25 | 24.894,84 | 281.126,54 | 236.533,01 | 281.126,54 | 2,72 | 10.044.471,71 |
| 4.4.90.52.00EQUIPAMENTOS E MATERIAL PERMAN | 1.177.720,00 | 0,00 | 1.177.720,00 | 35.231,16 | 37.371,96 | 27.359,29 | 27.739,29 | 2,36 | 1.140.348,04 |
| 4.4.90.61.00AQUISIÇÃO DE IMÓVEIS | 75.000,00 | 0,00 | 75.000,00 | 0,00 | 0,00 | 0,00 | 0,00 | 0,00 | 75.000,00 |
| AMORTIZAÇÃO DA DÍVID | 200.000,00 | 0,00 | 200.000,00 | 0,00 | 0,00 | 0,00 | 0,00 | 0,00 | 200.000,00 |
| APLICAÇÕES DIRETAS | 200.000,00 | 0,00 | 200.000,00 | 0,00 | 0,00 | 0,00 | 0,00 | 0,00 | 200.000,00 |
| 4.6.90.71.00PRINCIPAL DA DÍVIDA CONTRATUAL | 200.000,00 | 0,00 | 200.000,00 | 0,00 | 0,00 | 0,00 | 0,00 | 0,00 | 200.000,00 |
| RESERVA DE CONTINGÊN | 200.000,00 | 0,00 | 200.000,00 | 0,00 | 0,00 | 0,00 | 0,00 | 0,00 | 200.000,00 |
| RESERVA DE CONTINGÊN | 200.000,00 | 0,00 | 200.000,00 | 0,00 | 0,00 | 0,00 | 0,00 | 0,00 | 200.000,00 |
| RESERVA DE CONTINGÊN | 200.000,00 | 0,00 | 200.000,00 | 0,00 | 0,00 | 0,00 | 0,00 | 0,00 | 200.000,00 |
| 9.9.99.99.00RESERVA DE CONTINGÊNCIA | 200.000,00 | 0,00 | 200.000,00 | 0,00 | 0,00 | 0,00 | 0,00 | 0,00 | 200.000,00 |
| SUBTOTAL DAS DESPESAS(I) | 54.443.534,00 | 0,00 | 54.443.534,00 | 1.162.243,12 | 30.850.838,74 | 7.355.332,20 | 12.434.979,33 | 0,23 | 30.850.838,74 |
| SUPERÁVIT (II) | | | | | | | 778.433,78 | | |
| TOTAL (I+II) | 54.443.534,00 | 0,00 | 54.443.534,00 | 1.162.243,12 | 30.850.838,74 | 7.355.332,20 | 13.213.413,11 | 0,23 | 30.850.838,74 |

Gestor

JOSE MARIA GOMES PEREIRA

C.P.F. 346.467.013-91

Contador

LEONARDO JOSE MACEDO

C.P.F.

Cont.Int. CICERA MERIELLE GONCALVES PEREIRA

C.P.F. 048.079.353-05

Relatório Resumido da Execução Orçamentária
 Demonstrativo da Execução das Despesas por Função/Subfunção
 Orçamentos Fiscal e Seguridade Social
 Janeiro a Abril de 2017/Bimestre Março-Abril

LRF. Art. 53 inciso II, alíneas "c" - Anexo II

R\$ Unidades

| Descrição | Dotação Inicial | Dotação Atualizada (a) | Empenhada no Bimestre (b) | Empenhada até o Bimestre (c) | Liquidada no Bimestre (d) | Liquidada até o Bimestre (e) | % e/te | % e/a | Saldo (c-e) |
|--|-----------------|------------------------|---------------------------|------------------------------|---------------------------|------------------------------|--------|--------|--------------|
| 01 LEGISLATIVA | 1.952.500,00 | 1.952.500,00 | 0,00 | 0,00 | 0,00 | 0,00 | 0,00 | 0,00 | 1.952.500,00 |
| 01031 ACAA LEGISLATIVA | 1.952.500,00 | 1.952.500,00 | 0,00 | 0,00 | 0,00 | 0,00 | 0,00 | 0,00 | 1.952.500,00 |
| 04 ADMINISTRACAO | 7.165.718,25 | 7.225.618,25 | 141.885,65 | 4.851.924,60 | 1.041.358,49 | 1.858.046,43 | 38,30 | 25,71 | 2.373.693,65 |
| 04122 ADMINISTRACAO GERAL | 7.165.718,25 | 7.225.618,25 | 141.885,65 | 4.851.924,60 | 1.041.358,49 | 1.858.046,43 | 38,30 | 25,71 | 2.373.693,65 |
| 06 SEGURANCA PUBLICA | 269.000,00 | 269.000,00 | 0,00 | 525.755,51 | 116.352,04 | 218.120,90 | 41,49 | 81,09 | -256.755,51 |
| 06181 POLICIAMENTO | 269.000,00 | 269.000,00 | 0,00 | 525.755,51 | 116.352,04 | 218.120,90 | 41,49 | 81,09 | -256.755,51 |
| 08 ASSISTENCIA SOCIAL | 3.075.250,00 | 3.080.050,00 | 127.552,74 | 1.360.993,89 | 354.394,79 | 564.840,57 | 145,43 | 45,92 | 1.719.056,11 |
| 08122 ADMINISTRACAO GERAL | 1.500.000,00 | 1.504.800,00 | 55.620,45 | 1.139.998,80 | 249.417,35 | 425.206,78 | 37,30 | 28,26 | 364.801,20 |
| 08241 ASSISTENCIA AO IDOSO | 75.000,00 | 75.000,00 | 0,00 | 14.653,50 | 1.900,00 | 6.103,50 | 41,65 | 8,14 | 60.346,50 |
| 08242 ASSISTENCIA AO PORTADOR DE DEFICIENCIA | 40.000,00 | 40.000,00 | 0,00 | 0,00 | 0,00 | 0,00 | 0,00 | 0,00 | 40.000,00 |
| 08243 ASSISTENCIA - CRIANCA E AO ADOLESCENTE | 58.000,00 | 58.000,00 | 5.475,00 | 5.475,00 | 0,00 | 0,00 | 0,00 | 0,00 | 52.525,00 |
| 08244 ASSISTENCIA COMUNITARIA | 1.402.250,00 | 1.402.250,00 | 66.457,29 | 200.866,59 | 103.077,44 | 133.530,29 | 66,48 | 9,52 | 1.201.383,41 |
| 10 SAUDE | 12.267.446,30 | 12.293.276,30 | 472.979,14 | 8.972.280,72 | 2.349.959,54 | 3.850.670,74 | 192,95 | 144,79 | 3.320.995,58 |
| 10122 ADMINISTRACAO GERAL | 3.439.500,00 | 3.486.930,00 | 43.054,88 | 2.830.636,33 | 768.551,76 | 1.361.744,17 | 48,11 | 39,05 | 656.293,67 |
| 10301 ATENCAO BASICA | 4.999.946,30 | 4.974.006,30 | 213.376,43 | 3.576.539,51 | 1.019.589,65 | 1.583.526,94 | 44,28 | 31,84 | 1.397.466,79 |
| 10302 ASSISTENCIA HOSPITALAR E AMBULATORIAL | 2.942.000,00 | 2.942.000,00 | 205.756,82 | 1.935.290,87 | 447.355,83 | 704.667,91 | 36,41 | 23,95 | 1.006.709,13 |
| 10303 SUPORTE PROFILATICO E TERAPEUTICO | 617.000,00 | 617.000,00 | 4.913,20 | 372.156,20 | 63.300,07 | 115.218,41 | 30,96 | 18,67 | 244.843,80 |
| 10305 VIGILANCIA EPIDEMIOLOGICA | 269.000,00 | 273.340,00 | 5.877,81 | 257.657,81 | 51.162,23 | 85.513,31 | 33,19 | 31,28 | 15.682,19 |
| 12 EDUCACAO | 21.077.369,45 | 20.985.339,45 | 363.971,47 | 13.236.394,05 | 2.986.347,49 | 4.974.312,69 | 250,47 | 106,48 | 7.748.945,40 |
| 12122 ADMINISTRACAO GERAL | 2.025.679,45 | 1.921.769,45 | 65.512,74 | 860.968,84 | 217.144,69 | 359.496,43 | 41,75 | 18,71 | 1.060.800,61 |
| 12306 ALIMENTACAO E NUTRICAO | 532.500,00 | 532.500,00 | 97.539,68 | 123.224,68 | 80.666,61 | 106.351,61 | 86,31 | 19,97 | 409.275,32 |
| 12361 ENSINO FUNDAMENTAL | 14.421.180,00 | 14.420.600,00 | 200.919,05 | 10.569.746,53 | 2.366.147,51 | 3.863.833,05 | 36,56 | 26,79 | 3.850.853,47 |
| 12363 ENSINO PROFISSIONAL | 220.000,00 | 220.000,00 | 0,00 | 0,00 | 0,00 | 0,00 | 0,00 | 0,00 | 220.000,00 |
| 12364 ENSINO SUPERIOR | 120.000,00 | 120.000,00 | 0,00 | 110.000,00 | 22.000,00 | 22.000,00 | 20,00 | 18,33 | 10.000,00 |
| 12365 EDUCACAO INFANTIL | 3.426.000,00 | 3.438.460,00 | 0,00 | 1.512.454,00 | 291.809,33 | 607.212,77 | 40,15 | 17,66 | 1.926.006,00 |
| 12366 EDUCACAO DE JOVENS E ADULTOS | 307.010,00 | 307.010,00 | 0,00 | 60.000,00 | 8.579,35 | 15.418,83 | 25,70 | 5,02 | 247.010,00 |
| 12367 EDUCACAO ESPECIAL | 25.000,00 | 25.000,00 | 0,00 | 0,00 | 0,00 | 0,00 | 0,00 | 0,00 | 25.000,00 |
| 13 CULTURA | 443.000,00 | 443.000,00 | 300,00 | 550,00 | 78,93 | 287,12 | 52,20 | 0,16 | 442.450,00 |

Relatório Resumido da Execução Orçamentária
 Demonstrativo da Execução das Despesas por Função/Subfunção
 Orçamentos Fiscal e Seguridade Social
 Janeiro a Abril de 2017/Bimestre Março-Abril

LRF. Art. 53 inciso II, alíneas "c" - Anexo II

R\$ Unidades

| Descrição | Dotação Inicial | Dotação Atualizada (a) | Empenhada no Bimestre (b) | Empenhada até o Bimestre (c) | Liquidada no Bimestre (d) | Liquidada até o Bimestre (e) | % e/te | % e/a | Saldo (c-e) |
|--|-----------------|------------------------|---------------------------|------------------------------|---------------------------|------------------------------|--------|-------|---------------|
| 13392 DIFUSCO CULTURAL | 183.000,00 | 183.000,00 | 300,00 | 550,00 | 78,93 | 287,12 | 52,20 | 0,16 | 182.450,00 |
| 13692 COMERCIALIZACAO | 260.000,00 | 260.000,00 | 0,00 | 0,00 | 0,00 | 0,00 | 0,00 | 0,00 | 260.000,00 |
| 15 URBANISMO | 2.571.250,00 | 2.571.250,00 | 20.585,12 | 631.706,34 | 120.912,21 | 227.587,08 | 76,73 | 35,17 | 1.939.543,66 |
| 15391 PATRIMONIO HIST ARTISTICO E ARQUEOLOGO | 350.000,00 | 350.000,00 | 0,00 | 0,00 | 0,00 | 0,00 | 0,00 | 0,00 | 350.000,00 |
| 15451 INFRA ESTRUTURA URBANA | 1.711.250,00 | 1.711.250,00 | 20.585,12 | 159.460,89 | 42.828,67 | 68.717,73 | 43,09 | 4,02 | 1.551.789,11 |
| 15452 SERVICOS URBANOS | 510.000,00 | 510.000,00 | 0,00 | 472.245,45 | 78.083,54 | 158.869,35 | 33,64 | 31,15 | 37.754,55 |
| 16 HABITACAO | 460.000,00 | 460.000,00 | 0,00 | 0,00 | 0,00 | 0,00 | 0,00 | 0,00 | 460.000,00 |
| 16482 HABITACAO URBANA | 460.000,00 | 460.000,00 | 0,00 | 0,00 | 0,00 | 0,00 | 0,00 | 0,00 | 460.000,00 |
| 18 GESTCO AMBIENTAL | 2.482.000,00 | 2.482.000,00 | 0,00 | 26.961,25 | 0,00 | 26.961,25 | 100,00 | 7,29 | 2.455.038,75 |
| 18541 PRESERVACAO E CONSERVACAO AMBIENTAL | 84.000,00 | 84.000,00 | 0,00 | 0,00 | 0,00 | 0,00 | 0,00 | 0,00 | 84.000,00 |
| 18542 CONTROLE AMBIENTAL | 2.028.000,00 | 2.028.000,00 | 0,00 | 0,00 | 0,00 | 0,00 | 0,00 | 0,00 | 2.028.000,00 |
| 18544 RECURSOS HIDRICOS | 370.000,00 | 370.000,00 | 0,00 | 26.961,25 | 0,00 | 26.961,25 | 100,00 | 7,29 | 343.038,75 |
| 20 AGRICULTURA | 625.000,00 | 626.500,00 | 20.295,00 | 419.126,00 | 106.775,90 | 162.556,72 | 86,67 | 52,20 | 207.374,00 |
| 20122 ADMINISTRACAO GERAL | 468.000,00 | 469.500,00 | 20.295,00 | 352.520,00 | 73.472,90 | 129.253,72 | 36,67 | 27,53 | 116.980,00 |
| 20605 ABASTECIMENTO | 135.000,00 | 135.000,00 | 0,00 | 66.606,00 | 33.303,00 | 33.303,00 | 50,00 | 24,67 | 68.394,00 |
| 20607 IRRIGACAO | 22.000,00 | 22.000,00 | 0,00 | 0,00 | 0,00 | 0,00 | 0,00 | 0,00 | 22.000,00 |
| 25 ENERGIA | 20.000,00 | 20.000,00 | 0,00 | 0,00 | 0,00 | 0,00 | 0,00 | 0,00 | 20.000,00 |
| 25752 ENERGIA ELETRICA | 20.000,00 | 20.000,00 | 0,00 | 0,00 | 0,00 | 0,00 | 0,00 | 0,00 | 20.000,00 |
| 26 TRANSPORTE | 1.204.000,00 | 1.204.000,00 | 14.674,00 | 18.102,34 | 10.138,13 | 13.566,47 | 74,94 | 2,46 | 1.185.897,66 |
| 26122 ADMINISTRACAO GERAL | 552.000,00 | 552.000,00 | 14.674,00 | 18.102,34 | 10.138,13 | 13.566,47 | 74,94 | 2,46 | 533.897,66 |
| 26782 TRANSPORTE RODOVIARIO | 652.000,00 | 652.000,00 | 0,00 | 0,00 | 0,00 | 0,00 | 0,00 | 0,00 | 652.000,00 |
| 27 DESPORTO E LAZER | 631.000,00 | 631.000,00 | 0,00 | 0,00 | 0,00 | 0,00 | 0,00 | 0,00 | 631.000,00 |
| 27812 DESPORTO COMUNITARIO | 631.000,00 | 631.000,00 | 0,00 | 0,00 | 0,00 | 0,00 | 0,00 | 0,00 | 631.000,00 |
| 99 RESERVA DE CONTINGENCIA | 200.000,00 | 200.000,00 | 0,00 | 0,00 | 0,00 | 0,00 | 0,00 | 0,00 | 200.000,00 |
| 99999 RESERVA DE CONTINGENCIA | 200.000,00 | 200.000,00 | 0,00 | 0,00 | 0,00 | 0,00 | 0,00 | 0,00 | 200.000,00 |
| Total : | 54.443.534,00 | 54.443.534,00 | 1.162.243,12 | 30.043.794,70 | 7.086.317,52 | 11.896.949,97 | 39,60 | 21,85 | 24.399.739,30 |

Relatório Resumido da Execução Orçamentária
 Demonstrativo da Execução das Despesas por Função/Subfunção
 Orçamentos Fiscal e Seguridade Social
 Janeiro a Abril de 2017/Bimestre Março-Abril

LRF. Art. 53 inciso II, alíneas "c" - Anexo II

R\$ Unidades

| Descrição | Dotação | Dotação | Empenhada | Empenhada | Liquidada | Liquidada | % | % | Saldo |
|-----------|---------|------------|-------------|----------------|-------------|----------------|------|-----|-------|
| | Inicial | Atualizada | no Bimestre | até o Bimestre | no Bimestre | até o Bimestre | | | |
| | | (a) | (b) | (c) | (d) | (e) | e/te | e/a | (c-e) |

Gestor JOSE MARIA GOMES PEREIRA
C.P.F. 346.467.013-91

Contador LEONARDO JOSE MACEDO
C.P.F.

Cont.Int. CICERA MERIELLE GONCALVES PEREIRA
C.P.F. 048.079.353-05

FARIAS BRITO

Relatório Resumido da Execução Orçamentária

Dem.das Receitas e Despesas com Manut.e Desenv.do Ensino

Orçamentos Fiscal e Seguridade Social

Janeiro/2017 a Abril/2017

LEI 9.394/96 - Art. 72. Anexo X

R\$ Milhares

| RECEITAS | Previsão Inicial | Previsão Atualizada (a) | RECEITAS REALIZADAS | | % (b/a) |
|---|----------------------|-------------------------|----------------------|----------------------|-------------|
| | | | No Bimestre | Jan a Abr/2017 (d) | |
| RECEITA DE RESULTANTE DE IMPOSTOS (I) | 24.186.635,00 | 24.186.635,00 | 11.854.908,48 | 52.287.875,70 | 216,18 |
| Receitas Impostos | 1.313.800,00 | 1.313.800,00 | 155.734,14 | 295.393,27 | 22,48 |
| Receitas de Transferencias (III) | 22.872.835,00 | 22.872.835,00 | 3.240.816,26 | 7.101.783,48 | 31,05 |
| Dedução da Rec. p/form.do FUNDEB(II) | 4.574.567,00 | 4.574.567,00 | 648.163,19 | 1.314.318,86 | 28,73 |
| Outras Receitas de Transferencias (-) Transferencias Constituicoes Legais | | | | | |
| Transf. MULTIGOVERNAMENTAIS DO FUNDEB (IV) | 13.292.180,00 | 13.292.180,00 | 1.927.628,65 | 4.324.409,60 | 3,07 |
| TOTAL DAS RECEITAS (V) = (I + III - II) | 62.606.000,00 | 62.606.000,00 | 14.447.561,55 | 58.075.340,32 | 1,08 |
| DESPESAS COM MANUT. E DESENVOLVIMENTO DO ENSINO POR VINCULAÇÃO | Dotação Inicial | Dotação Atualizada (c) | DESPESAS LIQUIDADAS | | % (d/c) |
| | | | No Bimestre | Jan a Abr/2017 (d) | |
| VINC.AS RECEITAS RESULT. DE IMPOSTOS (VI) | 1.313.800,00 | 3.960.000,00 | 155.734,14 | 295.393,27 | |
| Despesas com Ensino Fundamental (VII) | 1.313.800,00 | 3.960.000,00 | 155.734,14 | 295.393,27 | |
| Outras Despesas do Ensino | | | | | 0,00 |
| VINC.AO FUNDEB NO ENSINO FUNDAMENTAL (VIII) | 10.187.908,00 | 27.298.276,02 | 6.190.604,47 | 12.381.208,94 | 0,00 |
| Remuneracao dos Prof. do Magisterio | 6.587.908,00 | 23.698.276,02 | 1.401.298,69 | 2.802.597,38 | 0,06 |
| Outras Despesas do Ensino Fundamental | 3.600.000,00 | 3.600.000,00 | 989.202,70 | 1.978.405,39 | 0,27 |
| TOTAL DAS DESPESAS COM ENSINO (X) | 23.003.416,00 | 62.516.552,04 | 8.892.574,14 | 4.781.002,77 | 0,14 |
| TOTAL DAS DEDUÇÕES DAS DESPESAS COM ENSINO | | | | 4.725.623,47 | |
| PERDA/GANHO NAS TRANSFERENCIAS DO FUNDEF (XI) = (II-IV) | | | | 3.010.090,74 | |
| TOTAL CONSIDERADO P/ FINS LIMITE CONSTITUCIONAL (XII) = (VI) + (VIII) + (XI) | | | | 15.686.692,95 | |

FARIAS BRITO

Relatório Resumido da Execução Orçamentária

Dem.das Receitas e Despesas com Manut.e Desenv.do Ensino

Orçamentos Fiscal e Seguridade Social

Janeiro/2017 a Abril/2017

LEI 9.394/96 - Art. 72. Anexo X

R\$ Milhares

TABELA DE CUMPRIMENTO DOS LIMITES CONSTITUCIONAIS

Jan a Abr/2017 (d)

MÍNIMO DE 25% / 18% DAS RECEITAS RESULTANTES DE IMPOSTOS NA MANUTENÇÃO E DESENVOLVIMENTO DO ENSINO (XII / I) CAPUT DO ARTIGO 212 DA CF/88 17,69

MÍNIMO DE 60% / 30% DAS DESPESAS COM MDE NO ENSINO FUNDAMENTAL [(VII + VIII)*25%]
<CAPUT/ § 6º> DO ARTIGO 212 DA CF/88 45,75

MÍNIMO 60% DO FUNDEB NA REMUNERAÇÃO DO MAGISTÉRIO ENSINO FUNDAMENTAL (IX / VIII) 64,81
§ 5º DO ARTIGO 60 DO ADCT DA CF/88

DESPESAS TOTAIS COM MANUTENÇÃO E DESENV. DO ENSINO EM RELAÇÃO AO TOTAL DAS RECEITAS CORRESPONDENTES (X / V)

| DESPESAS COM MANUT. E DESENV. DO ENSINO POR SUBFUNÇÃO | Dotação Inicial | Dotação Atualizada (c) | DESPESAS LIQUIDADAS | | % (d/c) |
|--|----------------------|---------------------------|---------------------|-----------------------|---------|
| | | | No Bimestre | Jan a Abr/2017 (d) | |
| ENSINO FUNDAMENTAL | 14.421.180,00 | 14.420.600,00 | 2.366.147,51 | 3.863.833,05 | |
| ENSINO PROFISSIONAL | 220.000,00 | 220.000,00 | 0,00 | 0,00 | |
| ENSINO SUPERIOR | 120.000,00 | 120.000,00 | 22.000,00 | 22.000,00 | |
| EDUCAÇÃO INFANTIL | 3.426.000,00 | 3.438.460,00 | 291.809,33 | 607.212,77 | |
| OUTRAS FUNCOES | 2.890.189,45 | 2.786.279,45 | 306.390,65 | 481.266,87 | |
| TOTAL DAS DESPESAS | 21.077.369,45 | 20.985.339,45 | 2.986.347,49 | 4.974.312,69 | |




Gestor: JOSE MARIA GOMES PEREIRA

C.P.F. 346.467.013-91

Contador: LEONARDO JOSE MACEDO

C.P.F. 246.015.433-04



Cont.Int. CICERA MERIELLE GONCALVES PEREIRA

C.P.F. 048.079.353-05

Relatório Resumido da Execução Orçamentária
 Demonstrativo do Resultado Primário
 Orçamentos Fiscal e Seguridade Social
 Janeiro a Abril de 2017 - Bimestre Mar/Abr

LRF. Art. 53 inciso III - Anexo IV

R\$ Unidades

| RECEITAS FISCAIS | UG | Previsão atualizada 2017 | RECEITAS REALIZADAS | | |
|--|------|--------------------------|---------------------|--------------------------------|----------------------|
| | | | No Bimestre | Até o Bimestre Exerc. Anterior | |
| RECEITAS CORRENTES | | 53.918.101,00 | 6.946.898,29 | 14.527.731,97 | 11.408.218,06 |
| RECEITA TRIBUTARIA | | 1.441.300,00 | 182.311,35 | 342.605,13 | 187.670,46 |
| IMPOSTOS | | 1.313.800,00 | 155.734,14 | 295.393,27 | 187.234,19 |
| Imposto sobre a Propriedade Predial e Te | PMFB | 25.000,00 | 0,00 | 0,00 | 375,49 |
| Imposto de Renda Retido nas Fontes Sobre | PMFB | 426.200,00 | 84.926,45 | 130.585,02 | 0,00 |
| Imposto de Renda REtido nas Fontes sobre | PMFB | 120.100,00 | 4.703,70 | 15.438,33 | 164.622,88 |
| Imposto sobre Transmissao Inter Vivosde | PMFB | 100.500,00 | 7.157,50 | 22.027,50 | 22.235,82 |
| Imposto sobre Servicos de Qualquer Natur | PMFB | 642.000,00 | 58.946,49 | 127.342,42 | 0,00 |
| TAXAS | | 127.500,00 | 26.577,21 | 47.211,86 | 436,27 |
| TAXA DE FISCALIZAÇÃO DE VIGILANCIA SANIT | PMFB | 5.000,00 | 1.418,81 | 2.802,85 | 0,00 |
| TAXA DE SERVICOS ADMINISTRATIVOS | PMFB | 15.000,00 | 11.601,09 | 18.271,09 | 0,00 |
| TAXA DE LICENCA PARA FUNCION.ESTABELEC.C | PMFB | 52.500,00 | 11.753,32 | 22.700,72 | 0,00 |
| TAXA DE LICENCA PARA EXECUCAO DE OBRAS | PMFB | 10.000,00 | 0,00 | 0,00 | 436,27 |
| TAXA DE AUTORIZACAO FUNCIONAMENTO DE TRA | PMFB | 5.000,00 | 0,00 | 0,00 | 0,00 |
| Taxas pelo Exercicio do Poder de Policia | PMFB | 30.000,00 | 1.760,69 | 3.393,90 | 0,00 |
| Taxas pela Prestacao de Servicos | PMFB | 10.000,00 | 43,30 | 43,30 | 0,00 |
| RECEITAS DE CONTRIBUICOES | | 460.000,00 | 77.392,05 | 163.898,27 | 0,00 |
| CONTRIBUICAO PARA CUSTEIO DE ILUMINACAO | | 460.000,00 | 77.392,05 | 163.898,27 | 0,00 |
| CIP - CONTRIBUIÇÃO PARA O CUSTEIO DO SER | PMFB | 460.000,00 | 77.392,05 | 163.898,27 | 0,00 |
| RECEITA PATRIMONIAL | | 524.000,00 | 68.833,87 | 137.721,12 | 0,00 |
| RECEITAS IMOBILIARIAS | | 38.000,00 | 21.387,20 | 33.160,75 | 0,00 |
| Alugueiis | PMFB | 38.000,00 | 21.387,20 | 33.160,75 | 0,00 |
| RECEITAS DE VALORES MOBILIARIOS | | 480.000,00 | 47.446,67 | 104.560,37 | 0,00 |
| REC. REM. DEPOSITOS BANCAR.DE RECUR.FUND | FME | 121.000,00 | 0,00 | 8.478,48 | 0,00 |
| Receita de Remuneracao de Depositos Banc | FMS | 82.000,00 | 13.598,88 | 28.236,00 | 0,00 |
| Receita de Remuneracao de Depositos Banc | FME | 105.000,00 | 19.447,40 | 32.282,52 | 0,00 |
| RECEI.DE REMUN.DEP.BANC.DE RECUR.VINCUL- | FMS | 10.000,00 | 0,00 | 3.283,86 | 0,00 |

FARIAS BRITO

Continuação

Relatório Resumido da Execução Orçamentária
Demonstrativo do Resultado Primário
 Orçamentos Fiscal e Seguridade Social
 Janeiro a Abril de 2017 - Bimestre Mar/Abr

LRF. Art. 53 inciso III - Anexo IV

R\$ Unidades

| RECEITAS FISCAIS | UG | Previsão atualizada 2017 | RECEITAS REALIZADAS | | |
|---|------|--------------------------|---------------------|----------------------|--------------------------------|
| | | | No Bimestre | Até o Bimestre | Até o Bimestre Exerc. Anterior |
| Receita de Remuneracao de Depositos Banc | FMAS | 20.000,00 | 1.284,06 | 2.588,50 | 0,00 |
| Receita de Remuneracao de Outros Deposit | FMCA | 500,00 | 10,04 | 46,28 | 0,00 |
| Receita de Remuneracao de Outros Deposit | PMFB | 5.000,00 | 8.153,43 | 24.568,90 | 0,00 |
| Remuneracao de Outros Depositos de Recur | PMFB | 63.000,00 | 4.952,86 | 4.952,86 | 0,00 |
| Remuneracao de Outros Depositos de Recur | FME | 31.000,00 | 0,00 | 0,00 | 0,00 |
| Remuneracao de Outros Depositos de Recur | FMS | 31.000,00 | 0,00 | 0,00 | 0,00 |
| Remuneracao de Outros Depositos de Recur | FMAS | 8.000,00 | 0,00 | 122,97 | 0,00 |
| Remuneracao de Outros Depositos de Recur | FMCA | 1.500,00 | 0,00 | 0,00 | 0,00 |
| Outras Receitas de Valores Mobiliarios | PMFB | 2.000,00 | 0,00 | 0,00 | 0,00 |
| OUTRAS RECEITAS PATRIMONIAIS | | 6.000,00 | 0,00 | 0,00 | 0,00 |
| Outras Receitas Patrimoniais | PMFB | 6.000,00 | 0,00 | 0,00 | 0,00 |
| RECEITA DE SERVICOS | | 66.000,00 | 7.943,00 | 15.869,00 | 0,00 |
| RECEITA DE SERVICOS | | 66.000,00 | 7.943,00 | 15.869,00 | 0,00 |
| SERVICOS DE VENDA DE EDITAIS | PMFB | 1.000,00 | 0,00 | 500,00 | 0,00 |
| Servicos de Abate de Animais | PMFB | 60.000,00 | 7.943,00 | 15.369,00 | 0,00 |
| Outros Servicos | PMFB | 5.000,00 | 0,00 | 0,00 | 0,00 |
| TRANSFERENCIAS CORRENTES | | 51.211.301,00 | 6.604.854,37 | 13.794.082,86 | 11.220.547,60 |
| TRANSFERENCIAS INTERGOVERNAMENTAIS | | 49.706.301,00 | 6.483.750,37 | 13.665.516,47 | 11.220.547,60 |
| Cota-Parte do Fundo de Participacao dos | PMFB | 16.700.115,00 | 2.415.645,08 | 5.528.264,92 | 5.003.110,26 |
| Cota-Parte FPM 1 Emenda 55 - 1º DEZEMBR | PMFB | 615.000,00 | 0,00 | 0,00 | 0,00 |
| COTA-PARTE FPM - 1º JULHO | PMFB | 450.000,00 | 0,00 | 0,00 | 0,00 |
| Cota-Parte do Imposto Sobre a Propriedad | PMFB | 3.000,00 | 253,40 | 2.226,31 | 844,40 |
| Cota-parte Royalties - Compensacao Finan | PMFB | 20.000,00 | 2.775,90 | 3.547,06 | 0,00 |
| Cota-Parte do Fundo Especial do Petroleo | PMFB | 190.650,00 | 31.246,66 | 61.587,33 | 0,00 |
| PISO DE ATENCAO BASICA FIXO (PAB FIXO) | FMS | 642.500,00 | 88.008,66 | 176.017,32 | 0,00 |
| SAUDE DA FAMILIA | FMS | 672.416,00 | 142.950,00 | 268.510,00 | 0,00 |
| AGENTES COMUNITARIOS DE SAUDE | FMS | 624.890,00 | 104.442,00 | 199.758,00 | 0,00 |

Relatório Resumido da Execução Orçamentária
Demonstrativo do Resultado Primário
 Orçamentos Fiscal e Seguridade Social
 Janeiro a Abril de 2017 - Bimestre Mar/Abr

LRF. Art. 53 inciso III - Anexo IV

R\$ Unidades

| RECEITAS FISCAIS | UG | Previsão atualizada 2017 | RECEITAS REALIZADAS | | |
|--|------|--------------------------|---------------------|--------------------------------|------|
| | | | No Bimestre | Até o Bimestre Exerc. Anterior | |
| SAUDE BUCAL | FMS | 368.000,00 | 66.597,00 | 126.807,00 | 0,00 |
| COMPENSACAO DE ESPECIFICIDADES REGIONAIS | FMS | 50.000,00 | 0,00 | 0,00 | 0,00 |
| NUCLEO DE APOIO A SAUDE DA FAMILIA - NAS | FMS | 271.500,00 | 100.000,00 | 140.000,00 | 0,00 |
| PMAQ - PROGRAMA DE MELHORIA DO ACESSO E | FMS | 751.900,00 | 221.600,00 | 298.800,00 | 0,00 |
| INCENTIVO AO PROGRAMA ACADEMIA DE SAUDE | FMS | 110.000,00 | 12.000,00 | 24.000,00 | 0,00 |
| PROGRAMA DE REQUALIFICACAO DE UBS -REFOR | FMS | 120.000,00 | 0,00 | 0,00 | 0,00 |
| OUTROS PROG. FINANCEIROS POR TRANS. FUND | FMS | 60.000,00 | 0,00 | 455,28 | 0,00 |
| TETO FINANCEIRO | FMS | 1.018.000,00 | 110.585,18 | 221.150,36 | 0,00 |
| SAMU - SERVICO DE ATENDIMENTO MOVEI DE U | FMS | 10.000,00 | 0,00 | 0,00 | 0,00 |
| CEO - CENTRO ESPEC. ODONTOLOGICA | FMS | 179.120,00 | 44.550,00 | 59.400,00 | 0,00 |
| TETO MUNICIPAL - REDE BRASIL SEM MISERIA | FMS | 50.000,00 | 0,00 | 0,00 | 0,00 |
| TETO MUNICIPAL - REDE CEGONHA | FMS | 30.000,00 | 0,00 | 0,00 | 0,00 |
| TETO MUNICIPAL - REDE SAUDE MENTAL | FMS | 411.600,00 | 56.976,98 | 113.953,96 | 0,00 |
| OUTROS PROG. FINANC. POR TRANS FUNDO A F | FMS | 50.000,00 | 0,00 | 0,00 | 0,00 |
| VIGILANCIA EPIDEMIOLOGICA E AMBIENTAL EM | FMS | 131.200,00 | 24.633,68 | 57.147,52 | 0,00 |
| VIGILANCIA SANITARIA | FMS | 10.000,00 | 0,00 | 0,00 | 0,00 |
| PISO ESTRATEGICO GERENCIAMENTO DE RISCO | FMS | 10.000,00 | 0,00 | 0,00 | 0,00 |
| PISO FIXO DE VIGILANCIA EM SAUDE | FMS | 50.000,00 | 0,00 | 0,00 | 0,00 |
| OUTROS PROG. FINANC. POR TRANSF. FUNDO A | FMS | 120.000,00 | 0,00 | 0,00 | 0,00 |
| QUALIFICACAO DA GESTAO DO SUS | FMS | 15.000,00 | 0,00 | 0,00 | 0,00 |
| IMPLANTACAO DE ACOES E SERVICO DE SAUDE | FMS | 10.000,00 | 0,00 | 0,00 | 0,00 |
| DEMAIS TRANSF. - DE RECURSOS DO SUS | FMS | 500.000,00 | 0,00 | 0,00 | 0,00 |
| TRANSF. DE RECURSOS CRAS | FMAS | 181.100,00 | 24.000,00 | 36.000,00 | 0,00 |
| TRANSF. DE RECURSOS DO IGD | FMAS | 200.000,00 | 16.368,11 | 32.341,25 | 0,00 |
| TRANSF. RECURSOS DO CREAS | FMAS | 105.150,00 | 13.000,00 | 19.500,00 | 0,00 |
| TRANSF. DE RECURSOS DO IGD - SUAS | FMAS | 80.000,00 | 2.801,38 | 2.801,38 | 0,00 |

FARIAS BRITO

Continuação

Relatório Resumido da Execução Orçamentária
Demonstrativo do Resultado Primário
 Orçamentos Fiscal e Seguridade Social
 Janeiro a Abril de 2017 - Bimestre Mar/Abr

LRF. Art. 53 inciso III - Anexo IV

R\$ Unidades

| RECEITAS FISCAIS | UG | Previsão atualizada 2017 | RECEITAS REALIZADAS | | |
|--|------|--------------------------|---------------------|-------------------|--------------------------------|
| | | | No Bimestre | Até o Bimestre | Até o Bimestre Exerc. Anterior |
| PROGRAMA BOLSA FAMILIA | FMAS | 60.000,00 | 0,00 | 0,00 | 0,00 |
| PROGRAMA BENEFICIO PRESTACAO CONTINUADA | FMAS | 50.000,00 | 0,00 | 0,00 | 0,00 |
| SERV. CONVIVENCIA FORTALECIMENTO DE VINC | FMAS | 190.000,00 | 26.014,38 | 39.021,57 | 0,00 |
| OUTRAS TRANSFERENCIA DO FNAS | FMAS | 300.000,00 | 0,00 | 0,00 | 0,00 |
| Transferencias do Salario-Educacao | FME | 575.800,00 | 81.950,34 | 199.387,99 | 0,00 |
| Transferencias Diretas do FNDE referente | FME | 5.000,00 | 0,00 | 0,00 | 0,00 |
| Transferencias FNDE - PROGRAMA DE ALIMEN | FME | 532.500,00 | 81.562,20 | 81.562,20 | 0,00 |
| Transf. do FNDE - Programa Nacional de | FME | 301.210,00 | 49.887,56 | 49.887,56 | 0,00 |
| Outras Transferencias do Fundo Nacional | FME | 1.682.500,00 | 0,00 | 0,00 | 0,00 |
| Transf, Financeira do ICMS - des, - LC 8 | PMFB | 25.000,00 | 2.063,42 | 4.126,84 | 5.783,36 |
| COTA-PARTE SIMPLES NACIONAL | PMFB | 65.000,00 | 2.480,74 | 4.815,32 | 0,00 |
| DEMAIS TRANSFERENCIA DA UNIAO | PMFB | 900.000,00 | 0,00 | 0,00 | 0,00 |
| Cota-Parte do ICMS | PMFB | 5.702.520,00 | 738.696,20 | 1.307.688,02 | 1.718.989,43 |
| Cota-Parte do IPVA | PMFB | 420.200,00 | 82.325,23 | 255.291,40 | 223.867,59 |
| Cota-Parte do IPI sobre Exportacao | PMFB | 22.000,00 | 1.832,93 | 4.185,99 | 0,00 |
| CIDE - Contribuicao de Intervencao no D | PMFB | 41.250,00 | 10.874,69 | 22.872,29 | 0,00 |
| DEMAIS TRANSFERENCIA DO ESTADO | FME | 150.000,00 | 0,00 | 0,00 | 0,00 |
| DEMAIS TRANSFERENCIA DO ESTADO | FMS | 150.000,00 | 0,00 | 0,00 | 0,00 |
| DEMAIS TRANSFERENCIA DO ESTADO | FMAS | 80.000,00 | 0,00 | 0,00 | 0,00 |
| DEMAIS TRANSFERENCIA DO ESTADO | PMFB | 350.000,00 | 0,00 | 0,00 | 0,00 |
| Tranferencia de Recursos FUNDEB 60 | FME | 9.701.180,00 | 1.738.564,03 | 3.325.246,77 | 4.267.952,56 |
| Transferencias de Recursos da Comp, ao F | FME | 3.591.000,00 | 189.064,62 | 999.162,83 | 0,00 |
| TRANSFERENCIAS DE INSTITUIÇÕES PRIVADAS | | 10.000,00 | 0,00 | 0,00 | 0,00 |
| TRANSFERENCIAS DE INSTITUIÇÕES PRIVADAS | PMFB | 10.000,00 | 0,00 | 0,00 | 0,00 |
| TRANSFERENCIAS DE CONVENIOS | | 1.495.000,00 | 121.104,00 | 128.566,39 | 0,00 |
| Transferencias de Convenios da Uniao par | FMS | 150.000,00 | 0,00 | 0,00 | 0,00 |

Relatório Resumido da Execução Orçamentária
 Demonstrativo do Resultado Primário
 Orçamentos Fiscal e Seguridade Social
 Janeiro a Abril de 2017 - Bimestre Mar/Abr

LRF. Art. 53 inciso III - Anexo IV

R\$ Unidades

| RECEITAS FISCAIS | UG | Previsão atualizada 2017 | RECEITAS REALIZADAS | | |
|---|------|--------------------------|---------------------|--------------------------------|-------------|
| | | | No Bimestre | Até o Bimestre Exerc. Anterior | |
| Transferencias de Convenios da Uniao Des | FME | 230.000,00 | 0,00 | 7.462,39 | 0,00 |
| Transf. de Convenios da Uniao Destinada | FMAS | 80.000,00 | 0,00 | 0,00 | 0,00 |
| Outras Transferências de Convênios da Un | PMFB | 500.000,00 | 0,00 | 0,00 | 0,00 |
| TRANSF. CONVENIO DO ESTADO PARA O SISTEM | FMS | 75.000,00 | 0,00 | 0,00 | 0,00 |
| Convênio Para o Transporte Escolar | FME | 80.000,00 | 81.104,00 | 81.104,00 | 0,00 |
| TRANSF. CONVENIO ESTADO - PROG. ASSISTEN | FMAS | 80.000,00 | 0,00 | 0,00 | 0,00 |
| OUTRAS TRANSFERENCIA ESTADOS/ASSISTENCIA | PMFB | 300.000,00 | 40.000,00 | 40.000,00 | 0,00 |
| OUTRAS RECEITAS CORRENTES | | 215.500,00 | 5.563,65 | 73.555,59 | 0,00 |
| MULTAS E JUROS DE MORA - DIVERSOS | | 54.500,00 | 4.268,25 | 8.236,06 | 0,00 |
| MULTAS E JUROS DE MORA DA DIVIDA ATIVA I | PMFB | 1.500,00 | 0,00 | 0,00 | 0,00 |
| MULTAS E JUROS DE MORA DA DIVIDA ATIVA D | PMFB | 1.000,00 | 0,00 | 0,00 | 0,00 |
| MULTAS PREVISTAS NA LEGISLAÇÃO DO TRANSI | PMFB | 50.000,00 | 4.268,25 | 8.236,06 | 0,00 |
| MULTAS APLICADAS PELO TRIBUNAL DE CONTAS | PMFB | 2.000,00 | 0,00 | 0,00 | 0,00 |
| INDENIZACOES E RESTITUICOES | | 51.000,00 | 316,84 | 58.192,37 | 0,00 |
| INDENIZACOES POR DANOS CAUSADOS AO PATRI | PMFB | 1.000,00 | 0,00 | 0,00 | 0,00 |
| Restituicoes | PMFB | 50.000,00 | 316,84 | 58.192,37 | 0,00 |
| RECEITA DA DIVIDA ATIVA | | 55.000,00 | 978,56 | 2.866,29 | 0,00 |
| Receita da Divida Ativa - IPTU | PMFB | 30.000,00 | 866,43 | 2.458,17 | 0,00 |
| RECEITA DA DÓVIDA ATIVA DO I.S.S. | PMFB | 5.000,00 | 0,00 | 0,00 | 0,00 |
| Receita da Divida Ativa de Outros Tribut | PMFB | 10.000,00 | 112,13 | 408,12 | 0,00 |
| RECEITA DA DIVIDA ATIVA NAO TRIBUTARIA - | PMFB | 10.000,00 | 0,00 | 0,00 | 0,00 |
| RECEITAS DIVERSAS | | 55.000,00 | 0,00 | 4.260,87 | 0,00 |
| RECEITAS FINANCEIRA | PMFB | 55.000,00 | 0,00 | 4.260,87 | 0,00 |
| RECEITAS FISCAIS DE CAPITAL (VI) = (II-III-IV-V) | | 5.050.000,00 | 0,00 | 0,00 | 0,00 |
| RECEITAS DE CAPITAL | | 5.100.000,00 | 0,00 | 0,00 | 0,00 |
| ALIENACOES DE BENS | | 50.000,00 | 0,00 | 0,00 | 0,00 |
| ALIENACAO DE BENS MOVEIS | | 50.000,00 | 0,00 | 0,00 | 0,00 |
| Alienacao de Outros Bens Moveis | PMFB | 50.000,00 | 0,00 | 0,00 | 0,00 |

Relatório Resumido da Execução Orçamentária
Demonstrativo do Resultado Primário
 Orçamentos Fiscal e Seguridade Social
 Janeiro a Abril de 2017 - Bimestre Mar/Abr


LRF. Art. 53 inciso III - Anexo IV

R\$ Unidades

| RECEITAS FISCAIS | UG | Previsão atualizada 2017 | RECEITAS REALIZADAS | | |
|---|------|--------------------------|---------------------|--------------------------------|----------------------|
| | | | No Bimestre | Até o Bimestre Exerc. Anterior | |
| TRANSFERENCIAS DE CAPITAL | | 5.050.000,00 | 0,00 | 0,00 | 0,00 |
| TRANSFERENCIAS INTERGOVERNAMENTAIS | | 350.000,00 | 0,00 | 0,00 | 0,00 |
| PROGRAMA DE CONSTRUCAO DE QUADRAS POLIES | FME | 350.000,00 | 0,00 | 0,00 | 0,00 |
| TRANSFERENCIAS DE CONVENIOS | | 4.700.000,00 | 0,00 | 0,00 | 0,00 |
| TRANSFERENCIAS DE CONVENIO DA UNIAO P/ O | FMS | 680.000,00 | 0,00 | 0,00 | 0,00 |
| Transferencias de Convenio da Uniao dest | FME | 725.000,00 | 0,00 | 0,00 | 0,00 |
| OUTRAS TRANSFERÊNCIAS DE CONVÔNIO DA UNI | FMAS | 155.000,00 | 0,00 | 0,00 | 0,00 |
| OUTRAS TRANSFERÊNCIAS DE CONVÔNIO DA UNI | PMFB | 1.650.000,00 | 0,00 | 0,00 | 0,00 |
| TRANSFERÊNCIAS DE CONVÔNIO DOS ESTADOS P | FMS | 220.000,00 | 0,00 | 0,00 | 0,00 |
| TRANSFERENCIAS DE CONVENIO DOS ESTADOS D | FME | 500.000,00 | 0,00 | 0,00 | 0,00 |
| OUTRAS TRANSFERÊNCIAS DE CONVÔNIO DOS ES | FMAS | 120.000,00 | 0,00 | 0,00 | 0,00 |
| OUTRAS TRANSFERÊNCIAS DE CONVÔNIO DOS ES | PMFB | 650.000,00 | 0,00 | 0,00 | 0,00 |
| RECEITAS FISCAIS DE CAPITAL (VI) = (II-III-IV-V) | | 5.050.000,00 | 0,00 | 0,00 | 0,00 |
| RECEITAS FISCAIS LÍQUIDAS (VII) | | 54.443.534,00 | 6.298.735,10 | 13.213.413,11 | 11.408.218,06 |



Gestor JOSE MARIA GOMES PEREIRA
C.P.F. 346.467.013-91



Contador LEONARDO JOSE MACEDO
C.P.F.



Cont.Int. CICERA MERIELLE GONCALVES PEREIRA
C.P.F. 048.079.353-05

Relatório Resumido da Execução Orçamentária
 Demonstrativo do Resultado Primário
 Orçamentos Fiscal e Seguridade Social
 Janeiro a Abril de 2017 - Bimestre Mar/Abr

LRF, Art. 53 inciso III - Anexo IV

R\$ Unidades

| DESPESAS FISCAIS | Dotação atualizada 2017 | DESPESAS LIQUIDADAS | | |
|--|-------------------------|---------------------|----------------------|--------------------------------|
| | | No Bimestre | Até o Bimestre | Até o Bimestre Exerc. Anterior |
| DESPESAS | | | | |
| 3.0.00.00.00 DESPESAS CORRENTES | 42.465.215,75 | 7.091.439,90 | 12.126.113,50 | 8.849.402,51 |
| 3.1.00.00.00 PESSOAL E ENCARGOS SOCIAIS | 24.667.413,75 | 4.734.666,71 | 8.258.784,76 | 3.414.187,75 |
| 3.1.90.00.00 APLICAÇÕES DIRETAS | 24.667.413,75 | 4.734.666,71 | 8.258.784,76 | 3.414.187,75 |
| 3.1.90.04.00 CONTRATAÇÃO POR TEMPO DETERMINADO | 2.000,00 | 0,00 | 0,00 | 226.381,66 |
| 3.1.90.11.00 VENCIMENTOS E VANT. FIXAS PESSOAL CIVI | 20.773.505,75 | 4.071.776,44 | 7.294.024,63 | 2.405.034,16 |
| 3.1.90.13.00 OBRIGAÇÕES PATRONAIS | 3.889.908,00 | 662.890,27 | 964.760,13 | 782.771,93 |
| 3.1.90.94.00 INDENIZAÇÕES E RESTITUIÇÕES TRABALHIST | 2.000,00 | 0,00 | 0,00 | 0,00 |
| 3.2.00.00.00 JUROS E ENCARGOS DA DÍVIDA | 2.500,00 | 0,00 | 0,00 | 0,00 |
| 3.2.90.00.00 APLICAÇÕES DIRETAS | 2.500,00 | 0,00 | 0,00 | 0,00 |
| 3.2.90.21.00 JUROS SOBRE A DÍVIDA POR CONTRATO | 2.500,00 | 0,00 | 0,00 | 0,00 |
| 3.3.00.00.00 OUTRAS DESPESAS CORRENTES | 17.795.302,00 | 2.356.773,19 | 3.867.328,74 | 5.435.214,76 |
| 3.3.50.00.00 TRANSF. A INST. PRIV. SEM FINS LUCRATIVO | 537.000,00 | 102.951,54 | 131.502,60 | 0,00 |
| 3.3.50.41.00 CONTRIBUIÇÕES | 505.000,00 | 102.951,54 | 131.502,60 | 0,00 |
| 3.3.50.43.00 SUBVENÇÕES SOCIAIS | 22.000,00 | 0,00 | 0,00 | 0,00 |
| 3.3.50.91.00 | 10.000,00 | 0,00 | 0,00 | 0,00 |
| 3.3.70.00.00 TRANSF. A INST. MULTIGOVERNAMENTAIS | 80.000,00 | 34.970,58 | 46.936,22 | 0,00 |
| 3.3.71.70.00 RATEIO P/PARTICIPACAO EM CONSORCIO PUB | 80.000,00 | 34.970,58 | 46.936,22 | 0,00 |
| 3.3.90.00.00 APLICAÇÕES DIRETAS | 17.178.302,00 | 2.218.851,07 | 3.688.889,92 | 5.435.214,76 |
| 3.3.90.14.00 DIÁRIAS - CIVIL | 113.800,00 | 11.900,00 | 24.210,00 | 32.970,00 |
| 3.3.90.18.00 AUXÍLIO FINANCEIRO A ESTUDANTES | 126.000,00 | 22.000,00 | 22.000,00 | 76.950,00 |
| 3.3.90.30.00 MATERIAL DE CONSUMO | 3.210.550,00 | 787.986,99 | 1.107.076,25 | 760.343,44 |
| 3.3.90.31.00 PREMIAÇÕES CULT.ART.CIENT.DESP.E OUTRA | 44.500,00 | 0,00 | 0,00 | 3.600,00 |
| 3.3.90.32.00 MATERIAL, BEM OU SERVIÇO P/DISTRIBUICA | 128.000,00 | 17.280,30 | 17.717,10 | 8.598,75 |
| 3.3.90.33.00 PASSAGENS E DESPESAS COM LOCOMOÇÃO | 59.500,00 | 0,00 | 0,00 | 7.148,50 |
| 3.3.90.35.00 SERVIÇOS DE CONSULTORIA | 670.800,00 | 64.200,00 | 128.400,00 | 0,00 |
| 3.3.90.36.00 OUTROS SERV. DE TERCEIROS PESSOA FÍSIC | 1.802.460,00 | 145.037,01 | 238.115,29 | 862.342,95 |
| 3.3.90.39.00 OUTROS SERV. DE TERC. PESSOA JURÍDICA | 10.419.492,00 | 1.131.438,79 | 2.008.062,07 | 3.449.366,54 |
| 3.3.90.41.00 CONTRIBUIÇÕES | 50.000,00 | 0,00 | 0,00 | 0,00 |
| 3.3.90.47.00 OBRIGAÇÕES TRIBUTÁRIAS E CONTRIBUTIVAS | 370.000,00 | 35.128,80 | 85.323,83 | 201.500,00 |
| 3.3.90.91.00 SENTENÇAS JUDICIAIS | 17.000,00 | 38,40 | 76,80 | 3.855,30 |
| 3.3.90.92.00 DESPESAS DE EXERCÍCIOS ANTERIORES | 26.200,00 | 0,00 | 0,00 | 13.110,72 |
| 3.3.90.93.00 INDENIZAÇÕES E RESTITUIÇÕES | 140.000,00 | 3.840,78 | 57.908,58 | 15.428,56 |
| 4.0.00.00.00 DESPESAS DE CAPITAL | 11.778.318,25 | 263.892,30 | 308.865,83 | 414.847,80 |
| 4.4.00.00.00 INVESTIMENTOS | 11.578.318,25 | 263.892,30 | 308.865,83 | 414.847,80 |
| 4.4.90.00.00 APLICAÇÕES DIRETAS | 11.578.318,25 | 263.892,30 | 308.865,83 | 414.847,80 |
| 4.4.90.51.00 OBRAS E INSTALAÇÕES | 10.325.598,25 | 236.533,01 | 281.126,54 | 393.899,20 |
| 4.4.90.52.00 EQUIPAMENTOS E MATERIAL PERMANENTE | 1.177.720,00 | 27.359,29 | 27.739,29 | 20.948,60 |
| 4.4.90.61.00 AQUISIÇÃO DE IMÓVEIS | 75.000,00 | 0,00 | 0,00 | 0,00 |
| 4.6.00.00.00 AMORTIZAÇÃO DA DÍVIDA | 200.000,00 | 0,00 | 0,00 | 0,00 |

Relatório Resumido da Execução Orçamentária
Demonstrativo do Resultado Primário
 Orçamentos Fiscal e Seguridade Social
 Janeiro a Abril de 2017 - Bimestre Mar/Abr

LRF. Art. 53 inciso III - Anexo IV

R\$ Unidades

| DESPESAS FISCAIS | Dotação atualizada 2017 | DESPESAS LIQUIDADAS | |
|---|-------------------------|---------------------|--------------------------------|
| | | No Bimestre | Até o Bimestre Exerc. Anterior |
| 4.6.90.00.00 APLICAÇÕES DIRETAS | 200.000,00 | 0,00 | 0,00 |
| 4.6.90.71.00 PRINCIPAL DA DÍVIDA CONTRATUAL RESGATA | 200.000,00 | 0,00 | 0,00 |
| 9.0.00.00.00 RESERVA DE CONTINGÊNCIA | 200.000,00 | 0,00 | 0,00 |
| 9.9.00.00.00 RESERVA DE CONTINGÊNCIA | 200.000,00 | 0,00 | 0,00 |
| 9.9.99.00.00 RESERVA DE CONTINGÊNCIA | 200.000,00 | 0,00 | 7.208.956.278.210.731.39E96 |
| 9.9.99.99.00 RESERVA DE CONTINGÊNCIA | 200.000,00 | 0,00 | 0,00 |
| TOTAL DAS DESPESAS | 54.443.534,0 | 7.355.332,20 | 12.434.979,33 |
| SALDO DE EXERCÍCIO ANTERIOR | | | 3.900.510,49 |
| DESPESAS LIQUIDADAS | 54.443.534,00 | 7.355.332,20 | 12.434.979,33 |
| RESULTADO FINAL | | | 4.678.944,27 |



Gestor JOSE MARIA GOMES PEREIRA
C.P.F. 346.467.013-91



Contador LEONARDO JOSE MACEDO
C.P.F.



Cont.Int. CICERA MERIELLE GONCALVES PEREIRA
C.P.F. 048.079.353-05

FARIAS BRITO

Relatório Resumido da Execução Orçamentária
Demonstrativo do Resultado Nominal
 Orçamentos Fiscal e Seguridade Social
 Janeiro a Abril de 2017 / Bimestre Março-Abril

LRF. Art. 53 inciso III - Anexo VI

R\$ Unidades

| E S P E C I F I C A C A O | S A L D O | | |
|---|-----------------------------|-----------------------------|-----------------------------|
| | Em 31 de Dez 2016 (a) | Em 28 de Fev 2017 (b) | Em 30 de Abr 2017 (c) |
| DIVIDA CONSOLIDADA (I) | 0 | 0 | 0 |
| DEDUCOES (II) | 1.475.734,97 | 10.610.731,26 | 12.862.234,86 |
| Ativo Disponível | 3.900.510,49 | 4.035.322,99 | 3.533.290,61 |
| Haveres Financeiros | 0 | 0 | 0 |
| (-) Restos a Pagar Processados | 2.424.775,52 | -6.575.408,27 | -9.328.944,25 |
| DIVIDA CONSOLIDADA LIQUIDA (III) = (I-II) | 0 | 0 | 0 |
| RECEITA DE PRIVATIZACOES (IV) | 0 | 0 | 0 |
| PASSIVOS RECONHECIDOS (V) | 0 | 0 | 0 |
| DIVIDA FISCAL LIQUIDA (III+IV-V) | 0 | 0 | 0 |

| E S P E C I F I C A C A O | P E R I O D O D E R E F E R E N C I A | |
|---------------------------|---------------------------------------|---------------------------|
| | No Bimestre (c - b) | Ate o bimestre (c - a) |
| RESULTADO NOMINAL | 0 | 0 |

FONTE: Balancetes Mensais



Gestor JOSE MARIA GOMES PEREIRA
C.P.F. 346.467.013-91



Contador LEONARDO JOSE MACEDO
C.P.F.



Cont.Int. CICERA MERIELLE GONCALVES PEREIRA
C.P.F. 048.079.353-05


FARIAS BRITO


Relatório Redumido da Execução Orçamentária
Demonstrativo dos Restos a Pagar por Poder e Órgão
 Orçamentos Fiscal e Seguridade Social
 Janeiro a Abril de 2017 - Bimestre Marco-Abril

LRF. Art. 53 inciso V - Anexo II

R\$ Unidades

| PODER / ÓRGÃO | RESTOS A PAGAR PROCESSADOS | | | | | RESTOS A PAGAR NÃO PROCESSADOS | | | |
|--|----------------------------|---------------------|-------------|---------------------|---------------------|--------------------------------|-------------|-------------------|----------------------|
| | INSCRITOS | | Cancelados | Pagos | a Pagar | Inscritos | Cancelados | Pagos | a Pagar |
| | Exercícios Anteriores | Em 2017 | | | | | | | |
| FUNDO MUNICIPAL DA CRIANÇA E ADOLESCENTE | 0,00 | 0,00 | 0,00 | 0,00 | 0,00 | 0,00 | 0,00 | 0,00 | 0,00 |
| FUNDO MUNICIPAL DE ASSISTENCIA SOCIAL | 27,73 | 38.471,55 | 0,00 | 14.118,84 | 105.547,07 | 790.678,32 | 0,00 | 5.470,11 | 785.235,94 |
| FUNDO MUNICIPAL DE SAUDE-FMS | 159.836,93 | 536.284,31 | 0,00 | 643.873,94 | 947.563,88 | 5.121.609,98 | 0,00 | 120.194,27 | 5.161.252,64 |
| FUNDO MUNICIPAL DE EDUCACAO-FME | 960.245,53 | 447.301,16 | 0,00 | 519.469,17 | 1.321.317,96 | 8.262.081,36 | 0,00 | 113.386,32 | 9.108.940,57 |
| PREFEITURA MUNICIPAL DE FARIAS BRITO | 0,00 | 147.420,53 | 0,00 | 281.278,50 | 495.517,58 | 4.236.014,75 | 0,00 | 82.073,03 | 4.153.941,72 |
| CAMARA MUNICIPAL | 742,00 | 0,00 | 0,00 | 0,00 | 0,00 | 0,00 | 0,00 | 0,00 | 742,00 |
| Total | 1.120.852,19 | 1.169.477,55 | 0,00 | 1.458.740,45 | 2.869.946,49 | 18.410.384,41 | 0,00 | 321.123,73 | 19.210.112,87 |


 Gestor JOSE MARIA GOMES PEREIRA
 C.P.F. 346.467.013-91


 Contador LEONARDO JOSE MACEDO
 C.P.F.


 Cont.Int./Sec.de Finanças
 CICERA MERIELLE GONÇALVES PEREIRA
 C.P.F. 048.079.353-05

Relatório Resumido da Execução Orçamentária
Dem. das Receitas de Oper. de Créd. e Despesas de Capital
 Orçamentos Fiscal e Seguridade Social
 Janeiro a Abril de 2017 - Bimestre Mar/Abr

RREO - Anexo XI (LRF, art.53,&1ª Inciso 1

R\$ Unidades

| RECEITAS | Previsão atualizada (a) | RECEITAS REALIZADAS até o Bimestre (b) | | | SALDO A REALIZAR (c) = (a-b) | |
|--|-------------------------|--|---|--|------------------------------|------------------------------------|
| RECEITAS DE OPERAÇÕES DE CRÉDITOS (I) | 0,00 | 0,00 | | | 0,00 | |
| <hr/> | | | | | | |
| DESPESAS | DOTAÇÃO ATUALIZADA (d) | DESPESAS EXECUTADAS até o Bimestre | | | | SALDO A EXECUTAR (g) = (d) - (e+f) |
| | | LIQUIDADAS (e) | INSCRITAS EM RESTOS A PAGAR NÃO PROCESSADOS (f) | | | |
| DESPESAS CAPITAL | 0,00 | 0,00 | 0,00 | | | 0,00 |
| (-) Incentivos Fiscais a Contribuinte | | | | | | |
| (-) Incentivos Fiscais a Contribuinte | | | | | | |
| (-) Incentivos Fiscais a Contribuinte por Inst.Financeiras | | | | | | |
| DESPESAS DE CAPITAL LÍQUIDA (II) | 0,00 | 0,00 | 0,00 | | | 0,00 |
| RESULTADO PARA APURAÇÃO DA REGRA DE OURO (III) = (I-II) | 0,00 | 0,00 | | | | 0,00 |



Gestor JOSE MARIA GOMES PEREIRA
C.P.F. 346.467.013-91



Contador LEONARDO JOSE MACEDO
C.P.F.



Cont.Int. CICERA MERIELLE GONCALVES PEREIRA
C.P.F. 048.079.353-05

Relatório Resumido da Execução Orçamentária
Dem.da Receitas de Alienação de Ativos e Aplic.dos Recursos
Orçamentos Fiscal e Seguridade Social
Janeiro a Abril de 2017 - Bimestre Mar/Abr


RREO - Anexo XIV (LRF, art.53,&1ª Inciso III)


R\$ 1,00


| RECEITAS | Previsão atualizada (a) | RECEITAS REALIZADAS (b) | SALDO A REALIZAR (c) = (a-b) |
|----------------------------|-------------------------|-------------------------|------------------------------|
| RECEITAS DE CAPITAL | 0,00 | 0,00 | 0,00 |
| ALIENAÇÃO DE ATIVOS | 0,00 | 0,00 | 0,00 |
| Alienação de Bens Móveis | 0,00 | 0,00 | 0,00 |
| Alienação de Bens Imóveis | 0,00 | 0,00 | 0,00 |
| TOTAL | 0,00 | 0,00 | 0,00 |

| DESPESAS APLICAÇÃO DOS RECURSOS DA ALIENAÇÃO DE ATIVOS | DOTAÇÃO ATUALIZADA (d) | DESPESAS EXECUTADAS até o Bimestre | | SALDO A EXECUTAR (g) = (d) - (e+f) |
|--|------------------------|------------------------------------|---|------------------------------------|
| | | LIQUIDADAS (e) | INSCRITAS EM RESTOS A PAGAR NÃO PROCESSADOS (f) | |
| DESPESAS DE CAPITAL | 0,00 | 0,00 | 0,00 | 0,00 |
| Investimentos | 0,00 | 0,00 | 0,00 | 0,00 |
| Inversões Financeiras | 0,00 | 0,00 | 0,00 | 0,00 |
| Amortização da Dívida | 0,00 | 0,00 | 0,00 | 0,00 |
| DESPESAS CORRENTES DOS REGIMES DE PREVIDÊNCIAS | 0,00 | 0,00 | 0,00 | 0,00 |
| Regime Geral da Previdência Social | 0,00 | 0,00 | 0,00 | 0,00 |
| Regime Próprio dos Servidores Públicos | 0,00 | 0,00 | 0,00 | 0,00 |
| TOTAL | 0,00 | 0,00 | 0,00 | 0,00 |

| SALDO FINANCEIRO A APLICAR | EXEANT (h) | EXEATU (i) = (b) - (e+f) | SALDO ATUAL (j) = (h+i) |
|----------------------------|------------|--------------------------|-------------------------|
| | 0,00 | 0,00 | 0,00 |


Gestor JOSE MARIA GOMES PEREIRA
C.P.F. 346.467.013-91


Contador LEONARDO JOSE MACEDO
C.P.F.


Cont.Int. CICERA MERIELLE GONCALVES PEREIRA
C.P.F. 048.079.353-05

GOVERNO MUNICIPAL DE FARIAS BRITO
RELATÓRIO RESUMIDO DA EXECUÇÃO ORÇAMENTÁRIA
DEMONSTRATIVO DAS RECEITAS E DESPESAS PREVIDENCIÁRIAS DO REGIME PRÓPRIO DOS SERVIDORES PÚBLICOS
2º BIMESTRE DE 2017

RREO - Anexo V (LRF, Art. 53, inciso II)

R\$ 1,00

| RECEITAS PREVIDENCIÁRIAS | PREVISÃO INICIAL | PREVISÃO ATUALIZADA | RECEITAS REALIZADAS | | |
|---|------------------|---------------------|---------------------|------------------------|------------------------|
| | | | No Bimestre | Até o Bimestre 2º 2017 | Até o Bimestre 2º 2017 |
| RECEITAS PREVIDENCIÁRIAS - RPPS (EXCETO INTRA-ORÇAMENTÁRIAS) (I) | | | | | |
| RECEITAS CORRENTES | | | | | |
| Receita de Contribuições | | | | | |
| Pessoal Civil | | | | | |
| Contribuição de Servidor Ativo Civil | | | | | |
| Contribuição de Servidor Inativo Civil | | | | | |
| Contribuição de Pensionista Civil | | | | | |
| Pessoal Militar | | | | | |
| Contribuição de Militar Ativo | | | | | |
| Contribuição de Militar Inativo | | | | | |
| Contribuição de Pensionista Militar | | | | | |
| Outras Contribuições Previdenciárias | | | | | |
| Compensação Previdenciária entre RGPS e RPPS | | | | | |
| Receita Patrimonial | | | | | |
| Receitas Imobiliárias | | | | | |
| Receitas de Valores Mobiliários | | | | | |
| Outras Receitas Patrimoniais | | | | | |
| Outras Receitas Correntes | | | | | |
| RECEITAS DE CAPITAL | | | | | |
| Alienação de Bens | | | | | |
| Outras Receitas de Capital | | | | | |
| RECEITAS PREVIDENCIÁRIAS - RPPS (EXCETO INTRA-ORÇAMENTÁRIAS) (II) | | | | | |
| REPASSES PREVIDENCIÁRIOS PARA COBERTURA DE DÉFICT - RPPS (III) | | | | | |

SEM MOVIMENTO

GOVERNO MUNICIPAL DE FARIAS BRITO
RELATÓRIO RESUMIDO DA EXECUÇÃO ORÇAMENTÁRIA
DEMONSTRATIVO DAS RECEITAS E DESPESAS PREVIDENCIÁRIAS DO REGIME PRÓPRIO DOS SERVIDORES PÚBLICOS
2º BIMESTRE DE 2017

| | | | | | |
|---|--|--|--|--|--|
| OUTROS APORTES AO RPPS (IV) | | | | | |
| TOTAL DAS RECEITAS PREVIDENCIÁRIAS - RPPS (V) = (I + II + III + IV) | | | | | |

| DESPESAS PREVIDENCIÁRIAS | PREVISÃO INICIAL | PREVISÃO ATUALIZADA | DESPESAS LIQUIDADAS | | |
|--|------------------|---------------------|---------------------|------------------------|------------------------|
| | | | No Bimestre | Até o Bimestre 2º 2017 | Até o Bimestre 2º 2017 |
| DESPESAS PREVIDENCIÁRIAS - RPPS (EXCETO INTRA-ORÇAMENTÁRIAS) (VI) | | | | | |
| ADMINISTRAÇÃO | | | | | |
| Despesas Correntes | | | | | |
| Despesas de Capital | | | | | |
| PREVIDÊNCIA SOCIAL | | | | | |
| Pessoal Civil | | | | | |
| Reformas | | | | | |
| Pensões | | | | | |
| Outros Benefícios Previdenciários | | | | | |
| Outras Despesas Previdenciárias | | | | | |
| Compensação Previdenciária de Aposentadorias entre o RPPS e o RGPS | | | | | |
| Compensação Previdenciária de Pensões entre o RPPS e o RGPS | | | | | |
| Demais Despesas Previdenciárias | | | | | |
| DESPESAS PREVIDENCIÁRIAS - RPPS (INTRA-ORÇAMENTÁRIAS) (VII) | | | | | |
| RESERVA DO RPPS (VIII) | | | | | |
| TOTAL DAS DESPESAS PREVIDENCIÁRIAS - RPPS (IX) = (VI + VII + VIII) | | | | | |
| RESULTADO PREVIDENCIÁRIO - RPPS (X) = (V + IX) | | | | | |

SEM MOVIMENTO

| SALDO DAS DISPONIBILIDADES FINANCEIRAS E INVESTIMENTOS DO RPPS | <MÊS ANTERIOR> | PERÍODO DE REFERÊNCIA | |
|--|----------------|-----------------------|------|
| | | 2017 | 2017 |
| Caixa | | | |
| Bancos Conta Movimento | | | |
| Investimentos | | | |

GOVERNO MUNICIPAL DE FARIAS BRITO
 RELATÓRIO RESUMIDO DA EXECUÇÃO ORÇAMENTÁRIA
DEMONSTRATIVO DAS RECEITAS E DESPESAS PREVIDENCIÁRIAS DO REGIME PRÓPRIO DOS SERVIDORES PÚBLICOS
 2º BIMESTRE DE 2017

| RECEITAS PREVIDENCIÁRIAS INTRA-ORÇAMENTÁRIAS - RPPS | PREVISÃO INICIAL | PREVISÃO ATUALIZADA | RECEITAS REALIZADAS | | |
|---|------------------|---------------------|---------------------|------------------------|------------------------|
| | | | No Bimestre | Até o Bimestre 2º 2017 | Até o Bimestre 2º 2017 |
| RECEITA CORRENTES Receita de Contribuições Pessoal Civil Contribuição Patronal de Servidor Ativo Civil Contribuição Patronal de Servidor Inativo Civil Contribuição Patronal de Pensionista Civil Pessoal Militar Contribuição Patronal de Militar Ativo Contribuição Patronal de Militar Inativo Contribuição Patronal de Pensionista Militar Outras Contribuições Previdenciárias Receita Patrimonial Receitas Imobiliárias Receitas de Valores Mobiliários Outras Receitas Patrimoniais Outras Receitas Correntes RECEITAS DE CAPITAL Alienação de Bens Outras Receitas de Capital | | | | | |
| TOTAL DAS RECEITAS PREVIDENCIÁRIAS INTRA-ORÇAMENTÁRIAS | | | | | |

SEM MOVIMENTO

| | | | |
|--|---------|---------|---------------------|
| | DOTAÇÃO | DOTAÇÃO | DESPESAS LIQUIDADAS |
|--|---------|---------|---------------------|

GOVERNO MUNICIPAL DE FARIAS BRITO
 RELATÓRIO RESUMIDO DA EXECUÇÃO ORÇAMENTÁRIA
DEMONSTRATIVO DAS RECEITAS E DESPESAS PREVIDENCIÁRIAS DO REGIME PRÓPRIO DOS SERVIDORES PÚBLICOS
 2º BIMESTRE DE 2017

| DESPESAS PREVIDENCIÁRIAS INTRA-ORÇAMENTÁRIAS - RPPS | INICIAL | ATUALIZADA | No Bimestre | Até o Bimestre 2º 2017 | Até o 2º Bimestre 2017 |
|--|---------|------------|-------------|---------------------------|---------------------------|
| ADMINISTRAÇÃO (XIV) Despesas Correntes Despesas de Capital | | | | | |
| TOTAL DAS DESPESAS PREVIDENCIÁRIAS INTRA-ORÇAMENTÁRIAS | | | | | |

FONTE:



Gestor: JOSE MARIA GOMES PEREIRA
C.P.F. 346.467.013-91



Contador: LEONARDO JOSE MACEDO
CPF: 246.015.433-04



Cont.Int.: CICERA MERIELLE GONCALVES PEREIRA
CPF: 048.079.353-05

GOVERNO MUNICIPAL DE FARIAS BRITO
RELATÓRIO RESUMIDO DA EXECUÇÃO ORÇAMENTÁRIA
DEMONSTRATIVO DAS RECEITAS DE IMPOSTOS LÍQUIDA E DAS DESPESAS PRÓPRIAS COM AÇÕES E SERVIÇOS PÚBLICOS DE SAÚDE
ORÇAMENTO FISCAL E DA SEGURIDADE SOCIAL
2º BIMESTRE DO EXERCÍCIO DE 2017

RREO - Anexo XVI (ADCT, art. 77)

R\$ 1,00

| RECEITAS PREVIDENCIÁRIAS | PREVISÃO INICIAL | PREVISÃO ATUALIZADA (a) | RECEITAS REALIZADAS | |
|---|----------------------|-------------------------|----------------------|-------------|
| | | | Até o Bimestre (b) | % (b/a) |
| RECEITAS DE IMPOSTOS LÍQUIDAS E TRANSF. CONSTITUCIONAIS E LEGAIS (I) | 42.368.800,00 | 42.368.800,00 | 7.400.043,04 | |
| Impostos | 1.313.800,00 | 1.313.800,00 | 295.393,27 | 0,22 |
| Multas, Juros de Mora e Outros Encargos dos Impostos | | | | |
| Dívida Ativa dos Impostos | 55.000,00 | 55.000,00 | 2.866,29 | |
| Multas, Juros de Mora, Atual. Mon. Outros Encar. da Dívida Ativa dos Impostos | | - | - | |
| Receitas de Transferências Constitucionais e Legais | 41.000.000,00 | 41.000.000,00 | 7.101.783,48 | 0,17 |
| TRANSFERÊNCIAS DE RECURSOS DO SISTEMA ÚNICO DE SAÚDE - SUS (II) | 7.664.126,00 | 7.664.126,00 | 2.118.779,22 | 0,28 |
| RECEITAS DE OPERAÇÕES DE CRÉDITO VINCULADAS À SAÚDE (III) | - | - | - | |
| OUTRAS RECEITAS ORÇAMENTÁRIAS | 8.985.175,00 | 8.985.175,00 | 5.008.909,71 | 0,56 |
| (-) DEDUÇÃO PARA O FUNDEB | 4.574.567,00 | 4.574.567,00 | 1.314.318,86 | 0,29 |
| TOTAL | 54.443.534,00 | 54.443.534,00 | 13.213.413,11 | 0,24 |
| DESPESAS COM SAÚDE (Por Grupo de Natureza da Despesa) | DOTAÇÃO INICIAL | DOTAÇÃO ATUALIZADA (c) | DESPESAS LIQUIDADAS | |
| | | | Até o Bimestre (d) | % (d/c) |
| DESPESAS CORRENTES | 10.241.786,30 | 10.251.366,30 | 1.500.711,20 | 0,26 |
| Pessoal e Encargos Sociais | 7.160.826,30 | 7.160.826,30 | 1.204.024,97 | 0,17 |
| Juros e Encargos da Dívida | 500,00 | 500,00 | | |
| Outras Despesas Correntes | 3.080.460,00 | 3.090.040,00 | 296.686,23 | 0,10 |
| DESPESA DE CAPITAL | 2.025.660,00 | 2.025.660,00 | - | - |
| Investimentos | 2.015.660,00 | 2.015.660,00 | - | - |
| Inversões Financeiras | | | | |
| Amortização da Dívida | 10.000,00 | 10.000,00 | - | |
| TOTAL (IV) | 12.267.446,30 | 12.277.026,30 | 1.500.711,20 | 0,26 |

| | | | |
|--|--|---------|---------------------|
| | | DOTAÇÃO | DESPESAS LIQUIDADAS |
|--|--|---------|---------------------|

GOVERNO MUNICIPAL DE FARIAS BRITO
RELATÓRIO RESUMIDO DA EXECUÇÃO ORÇAMENTÁRIA
DEMONSTRATIVO DAS RECEITAS DE IMPOSTOS LÍQUIDA E DAS DESPESAS PRÓPRIAS COM AÇÕES E SERVIÇOS PÚBLICOS DE SAÚDE
ORÇAMENTO FISCAL E DA SEGURIDADE SOCIAL
2º BIMESTRE DO EXERCÍCIO DE 2017

| DESPESAS PRÓPRIAS COM AÇÕES E SERV. PÚBLICOS DE SAÚDE | DOTAÇÃO INICIAL | DOTAÇÃO ATUALIZADA | Até o Bimestre (e) | % (e)/despesas com saúde |
|--|---------------------|---------------------|---------------------|--------------------------|
| DESPESAS COM SAÚDE | 12.267.446,30 | 12.293.276,30 | 3.850.670,74 | |
| (+) RESTOS A PAGAR INSCRITOS EM EXERCÍCIOS ANTERIORES LIQUIDADOS NO EXERCÍCIO ATUAL | | | 120.194,27 | |
| (-) DESPESAS COM INATIVOS E PENSIONISTAS | | | | |
| (-) DESPESAS CUSTEADAS COM OUT. RECURSOS DEST. À SAÚDE | | | | |
| Recursos de Transferências do Sistema Único de Saúde - SUS | 7.664.126,00 | 7.664.126,00 | 2.118.779,22 | |
| Recursos de Operações de Crédito | | | | |
| Outros Recursos | - | - | - | |
| (-) RESTOS A PAGAR INSCRITOS NO EXERCÍCIO SEM DISPONIBILIDADE FINANCEIRA DE RECURSOS PRÓPRIOS VINCULADOS | | | - | |
| TOTAL DESPESAS PRÓPRIAS COM AÇÕES E SERV. PÚBL. DE SAÚDE (V) | 4.603.320,30 | 4.629.150,30 | 1.852.085,79 | 25,03 |

| SALDO DAS DISPONIBILIDADES FINANCEIRAS E INVESTIMENTOS DO RPPS | RESTOS A PAGAR INSCRITOS COM DISPONIBILIDADE FINANCEIRA DE RECURSOS PRÓPRIOS VINCULADOS | |
|--|---|------------------------|
| | Inscritos em Exercícios Anteriores | Cancelados Em 2017(VI) |
| RESTOS A PAGAR DE DESPESAS PRÓPRIAS COM AÇÕES E SERVIÇOS PÚBLICOS DE SAÚDE | - | - |

| | |
|---|--|
| PARTICIPAÇÃO DAS DESPESAS COM AÇÕES E SERVIÇOS PÚBLICOS DE SAÚDE NA RECEITA DE IMPOSTOS LÍQUIDA E TRANSFERÊNCIAS CONSTITUCIONAIS E LEGAIS - LIMITE CONSTITUCIONAL $\leq \frac{(V - VI)}{I}$ | |
|---|--|

| DESPESAS COM SAÚDE (Por Subfunção) | DOTAÇÃO INICIAL | DOTAÇÃO ATUALIZADA | DESPESAS LIQUIDADAS | |
|---------------------------------------|-----------------|--------------------|---------------------|---------------|
| | | | Até o Bimestre (i) | % (i/total i) |
| Atenção Básica | 4.999.946,30 | 4.974.006,30 | 1.583.526,94 | 0,41 |
| Assistência Hospitalar e Ambulatorial | 2.942.000,00 | 2.942.000,00 | 704.667,91 | 0,18 |
| Suporte Profilático e Terapêutico | 617.000,00 | 617.000,00 | 115.218,41 | |
| Vigilância Sanitária | - | - | - | - |

GOVERNO MUNICIPAL DE FARIAS BRITO
RELATÓRIO RESUMIDO DA EXECUÇÃO ORÇAMENTÁRIA
DEMONSTRATIVO DAS RECEITAS DE IMPOSTOS LÍQUIDA E DAS DESPESAS PRÓPRIAS COM AÇÕES E SERVIÇOS PÚBLICOS DE SAÚDE
ORÇAMENTO FISCAL E DA SEGURIDADE SOCIAL
2º BIMESTRE DO EXERCÍCIO DE 2017

| | | | | |
|---------------------------|----------------------|----------------------|---------------------|-------------|
| Vigilância Epidemiológica | 269.000,00 | 273.340,00 | 85.513,31 | - |
| Alimentação e Nutrição | | | - | |
| Outras Subfunções | 3.439.500,00 | 3.486.930,00 | 1.361.744,17 | - |
| TOTAL | 12.267.446,30 | 12.293.276,30 | 3.850.670,74 | 0,59 |

FONTE:



Gestor: JOSE MARIA GOMES PEREIRA
CPF: 346.467.013-91



Contador: LEONARDO JOSE MACEDO
C.P.F. 246.015.433-04



Cont.Int. CICERA MERIELLE GONCALVES PEREIRA
C.P.F. 048.079.353-05

GOVERNO MUNICIPAL DE FARIAS BRITO
 RELATÓRIO RESUMIDO DA EXECUÇÃO ORÇAMENTÁRIA
DEMOSTRATIVO DA PROJEÇÃO ATUARIAL DO REGIME PRÓPRIO DE PREVIDÊNCIA SOCIAL DOS SERVIDORES PÚBLICOS
 ORÇAMENTO DA SEGURIDADE SOCIAL
 2º BIMESTRE DO EXERCÍCIO 2017

RREO - Anexo XIII (LRF, Art. 53, § 1º, inciso II)

R\$ 1,00

| EXERCÍCIO | RECEITAS PREVIDENCIÁRIAS (a) | RECEITAS PREVIDENCIÁRIAS (b) | RESULTADO PREVIDENCIÁRIO (c) = (a + b) | SALDO FINANCEIRO DO EXERCÍCIO (d) = ("d" exercício anterior) + (c) |
|-----------|--|------------------------------------|--|---|
| | <div style="font-size: 4em; font-weight: bold; letter-spacing: 0.5em;">SEM MOVIMENTO</div> <p>O MUNICIPIO NÃO POSSUE REGIME PRÓPRIO DE PREVIDENCIA</p> | | | |

FONTES:



Gestor: JOSE MARIA GOMES PEREIRA
 CPF: 346.467.013-91



Contador: LEONARDO JOSE MACEDO
 CPF: 246.015.433-04



Cont.Int.: CICERA MERIELLE GONCALVES PEREIRA
 CPF: 048.079.353-05

GOVERNO MUNICIPAL DE FARIAS BRITO
 RELATÓRIO RESUMIDO DA EXECUÇÃO ORÇAMENTÁRIA
DEMONSTRATIVO DAS PARCERIAS PÚBLICO-PRIVADAS
 ORÇAMENTO FISCAL E DA SEGURIDADE SOCIAL
 2º BIMESTRE DO EXERCÍCIO DE 2017

RREO - Anexo XVII (Lei nº 11.079, de 30.12.2004, arts. 22, 25 e 28)

R\$ 1,00

| ESPECIFICAÇÃO | SALTO TOTAL EM 31 DE DEZEMBRO DO EXERCÍCIO ANTERIOR (a) | REGISTROS EFETUADOS EM <2016> | | SALDO TOTAL (c) = (a + b) |
|---|---|-------------------------------|--------------------|---------------------------|
| | | No bimestre | Até o bimestre (b) | |
| TOTAL DE ATIVOS | | | | |
| Direitos Futuros | | | | |
| Ativos Contabilizados na SPE | | | | |
| Contrapartida para Provisões de PPP | | | | |
| TOTAL DE PASSIVOS (I) | | | | |
| Obrigações Não Relacionadas a Serviços | | | | |
| Contrapartida para Ativos da SPE | | | | |
| Provisões de PPP | | | | |
| GARANTIAS DE PPP (II) | | | | |
| SALDO LÍQUIDO DE PASSIVOS DE PPP (III) = (I-II) | | | | |
| PASSIVOS CONTINGENTES | | | | |
| Contraprestações Futuras | | | | |
| Riscos Não Provisionados | | | | |
| Outros Passivos Contingentes | | | | |
| ATIVOS CONTINGENTES | | | | |
| Serviços Futuros | | | | |
| Outros Ativos Contingentes | | | | |

SEM MOVIMENTO

GOVERNO MUNICIPAL DE FARIAS BRITO
 RELATÓRIO RESUMIDO DA EXECUÇÃO ORÇAMENTÁRIA
DEMONSTRATIVO DAS PARCERIAS PÚBLICO-PRIVADAS
 ORÇAMENTO FISCAL E DA SEGURIDADE SOCIAL
 2º BIMESTRE DO EXERCÍCIO DE 2017

| DESPESAS DE PPP | EXERCÍCIO ANTERIOR | EXERCÍCIO CORRETE (EC) | <EC + 1> | <EC + 2> | <EC + 3> | <EC + 4> | <EC + 5> | <EC + 6> | <EC + 7> | <EC + 8> | <EC + 9> |
|--------------------------------|--------------------|------------------------|----------|----------|----------|----------|----------|----------|----------|----------|----------|
| Do Ente Federado | | | | | | | | | | | |
| Das Estatais Não-Dependentes | | | | | | | | | | | |
| TOTAL DAS DESPESAS | | | | | | | | | | | |
| RECEITA CORRENTE LÍQUIDA (RCL) | | | | | | | | | | | |
| TOTAL DAS DESPESAS / RCL (%) | | | | | | | | | | | |
| Nota: | | | | | | | | | | | |

FONTE:



Gestor: JOSE MARIA GOMES PEREIRA
 CPF: 346.467.013-91



Contador: LEONARDO JOSE MACEDO
 CPF: 246.015.433-04



Cont.Int. CICERA MERIELLE GONCALVES PEREIRA
 C.P.F. 048.079.353-C

GOVERNO MUNICIPAL DE FARIAS BRITO
RELATÓRIO RESUMIDO DA EXECUÇÃO ORÇAMENTÁRIA
DEMOSTRATIVO SIMPLIFICADO DO RELATÓRIO RESUMIDO DA EXECUÇÃO ORÇAMENTÁRIA
ORÇAMENTO FISCAL E DA SEGURIDADE SOCIAL
2º BIMESTRE DE 2017

| LRF, Art. 48 - Anexo XVIII | | R\$1 ,00 | |
|--|---|---------------------|----------------------|
| BALANÇO ORÇAMENTÁRIO - RECEITAS | | No Bimestre | Até o Bimestre |
| Previsão Inicial da Receita | | 9.073.922,33 | 54.443.534,00 |
| Previsão Atualizada da Receita | | 9.073.922,33 | 54.443.534,00 |
| Receitas Realizadas | | 6.298.735,10 | 13.213.413,11 |
| Déficit Orçamentário | - | 2.775.187,23 | 41.230.120,89 |
| Saldos de Exercício Anteriores | | | |
| BALANÇO ORÇAMENTÁRIO - DESPESAS | | No Bimestre | Até o Bimestre |
| Dotação Inicial | | | 54.443.534,00 |
| Créditos Adicionais | | | - |
| Dotação Atualizada | | | 54.443.534,00 |
| Despesas Empenhadas | | 1.162.243,12 | 30.043.794,70 |
| Despesas Liquidadas | | 7.086.317,52 | 11.896.949,97 |
| Superávit Orçamentário | | | 24.399.739,30 |
| DESPESAS POR FUNÇÃO/SUBFUNÇÃO | | No Bimestre | Até o Bimestre |
| Despesas Empenhadas | | 1.162.243,12 | 30.043.794,70 |
| Despesas Liquidadas | | 7.086.317,52 | 11.896.949,97 |
| RECEITA CORRENTE LÍQUIDA - RCL | | No Bimestre | Até o Bimestre |
| RECEITA CORRENTE LÍQUIDA - RCL | | 6.298.735,10 | 13.213.413,11 |
| RECEITAS/DESPESAS DOS REGIMES DE PREVIDÊNCIA | | No Bimestre | Até o Bimestre |
| Regime Geral de Previdência Social | | | |
| Receitas Previdenciárias (I) | | | |
| Receitas Previdenciárias (II) | | | |
| Receitas Previdenciárias (III) = (I - II) | | | |

GOVERNO MUNICIPAL DE FARIAS BRITO
RELATÓRIO RESUMIDO DA EXECUÇÃO ORÇAMENTÁRIA
DEMOSTRATIVO SIMPLIFICADO DO RELATÓRIO RESUMIDO DA EXECUÇÃO ORÇAMENTÁRIA
ORÇAMENTO FISCAL E DA SEGURIDADE SOCIAL
2º BIMESTRE DE 2017

| | | |
|--|--|--|
| Regime Próprio de Previdência Social dos Servidores Públicos | | |
| Receitas Previdenciárias (IV) | | |
| Receitas Previdenciárias (V) | | |
| Receitas Previdenciárias (VI) = (IV - V) | | |

| RESULTADOS NOMINAL E PRIMARIO | Meta Fixada no AMF da LDO (a) | Resultado Apurado Até o Bimestre (b) | % em Relação a Meta (b/a) |
|-------------------------------|----------------------------------|---|---------------------------|
| Resultado Nominal | | | |
| Resultado Primário | | | |

| MOVIMENTAÇÃO DOS RESTOS A PAGAR | Inscrição | Cancelamento Até o Bimestre | Pagamento Até o Bimestre | Saldo a Pagar |
|---------------------------------------|-----------|-----------------------------|-----------------------------|---------------|
| POR PODER E MINISTÉRIO PÚBLICO | | | | |
| RESTOS A PAGAR PROCESSADOS | | | | |
| Poder Executivo | - | | - | - |
| Poder Legislativo | - | | - | - |
| Poder Judiciário | | | | |
| Ministério Público | | | | |
| RESTOS A PAGAR NÃO-PROCESSADOS | | | | |
| Poder Executivo | - | - | - | - |
| Poder Legislativo | - | | 0 | - |
| Poder Judiciário | | | | |
| Ministério Público | | | | |
| TOTAL | - | - | - | - |

GOVERNO MUNICIPAL DE FARIAS BRITO
RELATÓRIO RESUMIDO DA EXECUÇÃO ORÇAMENTÁRIA
DEMOSTRATIVO SIMPLIFICADO DO RELATÓRIO RESUMIDO DA EXECUÇÃO ORÇAMENTÁRIA
ORÇAMENTO FISCAL E DA SEGURIDADE SOCIAL
2º BIMESTRE DE 2017

| DESPESAS COM MANUTENÇÃO E DESENVOLVIMENTO DO ENSINO - MDE | Valor Apurado Até o Bimestre | Limites Constitucionais Anuais | |
|--|------------------------------|---------------------------------|---------------------------|
| | | % Mínimo a Aplicar no Exercício | % Aplicado Até o Bimestre |
| Mínimo Anual de <18% / 25%> das Receitas de Impostos na Manutenção e Desenvolvimento do Ensino - MDE | 4.974.312,69 | 25,00% | 25,79% |
| Maximo Anual de 40% das Despesas com MDE no Ensino Fundamental | 1.978.405,39 | 40,00% | 22,17% |
| Mínimo Anual de 60% do FUNDEF na Remuneração dos Professores do Ensino Fundamental | 2.802.597,38 | 60,00% | 45,77% |

| RECEITAS DE OPERAÇÕES DE CRÉDITO E DESPESAS DE CAPITAL | Valor Apurado Até o Bimestre | Saldo a Realizar |
|--|------------------------------|------------------|
| Receitas e Operações de Créditos | | |
| Despesa de Capital Líquida | | |

| PROJEÇÃO ATUARIAL DOS REGIMES DE PREVIDÊNCIA | Inscrição | Cancelamento Até o Bimestre | Pagamento Até o Bimestre | Saldo a Pagar |
|--|-----------|-----------------------------|--------------------------|---------------|
| Regime Geral de Previdência Social | | | | |
| Receitas Previdenciárias (I) | | | | |
| Receitas Previdenciárias (II) | | | | |
| Receitas Previdenciárias (I - II) | | | | |
| Regime Próprio de Previdência Social dos Servidores Públicos | | | | |
| Receitas Previdenciárias (IV) | | | | |
| Receitas Previdenciárias (V) | | | | |
| Receitas Previdenciárias (IV - V) | | | | |

| RECEITA DA ALIENAÇÃO DE ATIVOS E APLICAÇÃO DOS RECURSOS | Valor Apurado Até o Bimestre | Saldo a Realizar |
|---|------------------------------|------------------|
| Receita de Capital Resultante da Alienação de Ativos | | |
| Aplicação dos Recursos da Alienação de Ativos | | |

GOVERNO MUNICIPAL DE FARIAS BRITO
 RELATÓRIO RESUMIDO DA EXECUÇÃO ORÇAMENTÁRIA
DEMOSTRATIVO SIMPLIFICADO DO RELATÓRIO RESUMIDO DA EXECUÇÃO ORÇAMENTÁRIA
 ORÇAMENTO FISCAL E DA SEGURIDADE SOCIAL
 2º BIMESTRE DE 2017

| DESPESAS COM AÇÕES E SERVIÇOS PÚBLICOS DE SAÚDE | Valor Apurado Até o Bimestre | Limites Constitucionais Anuais | |
|--|------------------------------|---------------------------------|---------------------------|
| | | % Mínimo a Aplicar no Exercício | % Aplicado Até o Bimestre |
| Despesas Próprias com Ações e Serviços Públicos de Saúde | 1.852.085,79 | 15,00% | 25,03% |

| DESPESAS DE CARÁTER CONTINUADO DERIVADAS DE PPP CONTRATADAS | VALOR APURADO NO EXERCÍCIO CORRENTE |
|---|-------------------------------------|
| Total das Despesas/RCL (%) | |

FORNECEDOR:

FORNECEDOR:





Gestor: JOSE MARIA GOMES PEREIRA
 CPF: 346.467.013-91

Contador: LEONARDO JOSE MACEDO
 CPF: 246.015.433-04

Cont.Int.: CICERA MERIELLE GONCALVES PEREIRA
 CPF: 048.079.353-05