



GOVERNO MUNICIPAL DE FARIAS BRITO

EDITAL DE PUBLICAÇÃO

O prefeito Municipal de Farias Brito (CE), no uso de suas atribuições que lhe são conferidas pela Lei Orgânica Municipal, e de conformidade com a determinação contida na Lei complementar Nº 101, DE 04 DE MAIO de 2000 (Lei de Responsabilidade Fiscal), AUTORIZA a publicação mediante afixação na Secretaria da Câmara e da Prefeitura Municipal, na mídia eletrônica, com os seguintes endereços na INTERNET <http://www.fariasbrito.ce.gov.br/> e em demais locais de amplo acesso público, para a divulgação nesta data do RREO – Relatório Resumido de Execução Orçamentária (arts. 52 e 53, Lei Complementar nº 101/2000), referente ao 3º Bimestre de 2017.

Paço da PREFEITURA MUNICIPAL DE FARIAS BRITO, em 28 de Julho de 2017.

JOSE MARIA GOMES PEREIRA
Prefeito Municipal -

FARIAS BRITO

Continuação

Relatório Resumido da Execução Orçamentária
Demonstrativo da Receita Corrente Líquida
 Orçamentos Fiscal e Seguridade Social
 Julho/2016 a Junho/2017

LRF. Art. 53 inciso I - Anexo III

R\$ Unidades

ESPECIFICACAO	Jul/16	Ago/16	Set/16	Out/16	Nov/16	Dez/16	Jan/17
RECEITAS CORRENTES	3.234.046,28	3.766.538,70	3.820.415,32	3.363.232,98	4.767.679,80	8.314.582,20	3.030.549,15
RECEITA TRIBUTARIA	86.731,68	110.607,88	96.781,11	102.417,38	110.564,05	256.214,40	79.200,60
IMPOSTOS	84.767,82	107.884,27	93.291,96	100.103,04	102.227,03	247.460,90	66.233,70
Imposto sobre a Propriedade Predial e Te							
PMFB	0,00	0,00	761,47	13.029,41	19.553,85	2.688,57	0,00
Imposto de Renda Retido nas Fontes Sobre							
PMFB	0,00	0,00	0,00	0,00	0,00	0,00	11.346,13
Imposto de Renda REtido nas Fontes sobre							
PMFB	36.981,11	53.555,37	41.384,01	44.552,48	39.544,30	160.582,99	6.707,72
Imposto sobre Transmissao Inter Vivosde							
PMFB	2.870,00	4.400,00	4.460,00	3.430,00	5.900,00	5.000,00	10.550,00
Imposto sobre Servicos de Qualquer Natur							
PMFB	44.916,71	49.928,90	46.686,48	39.091,15	37.228,88	79.189,34	37.629,85
TAXAS	1.963,86	2.723,61	3.489,15	2.314,34	8.337,02	8.753,50	12.966,90
TAXA DE FISCALIZACÃO DE VIGILANCIA SANIT							
PMFB	0,00	0,00	0,00	0,00	0,00	0,00	913,70
TAXA DE SERVICOS ADMINISTRATIVOS							
PMFB	0,00	0,00	0,00	0,00	0,00	0,00	4.200,00
TAXA DE LICENCA PARA FUNCION.ESTABELEC.C							
PMFB	0,00	0,00	0,00	0,00	0,00	0,00	7.344,86
TAXA DE LICENCA PARA EXECUCAO DE OBRAS							
PMFB	0,00	0,00	0,00	0,00	0,00	0,00	0,00
TAXA DE AUTORIZACAO FUNCIONAMENTO DE TRA							
PMFB	0,00	0,00	0,00	0,00	0,00	0,00	0,00
Taxas pelo Exercicio do Poder de Policia							
PMFB	0,00	0,00	0,00	0,00	0,00	0,00	508,34
Taxas pela Prestacao de Servicos							
PMFB	1.963,86	2.723,61	3.489,15	2.314,34	8.337,02	8.753,50	0,00
RECEITAS DE CONTRIBUICOES	36.136,30	35.561,66	28.474,48	34.099,26	39.490,06	39.446,12	48.663,23
CONTRIBUICAO PARA CUSTEIO DE ILUMINACAO PUBLICA	36.136,30	35.561,66	28.474,48	34.099,26	39.490,06	39.446,12	48.663,23
CIP - CONTRIBUIÇÃO PARA O CUSTEIO DO SER							
PMFB	36.136,30	35.561,66	28.474,48	34.099,26	39.490,06	39.446,12	48.663,23
RECEITA PATRIMONIAL	43.694,46	39.523,84	33.506,28	26.975,45	30.158,65	30.859,14	38.878,86
RECEITAS IMOBILIARIAS	0,00	0,00	0,00	0,00	0,00	0,00	8.114,32
Alugueiis							
PMFB	0,00	0,00	0,00	0,00	0,00	0,00	8.114,32
RECEITAS DE VALORES MOBILIARIOS	43.694,46	39.523,84	33.506,28	26.975,45	30.158,65	30.859,14	30.764,54
REC. REM. DEPOSITOS BANCAR.DE RECUR.FUND							
FME	43.694,46	39.523,84	33.506,28	26.975,45	30.158,65	30.859,14	0,00

FARIAS BRITO

Continuação

Relatório Resumido da Execução Orçamentária
Demonstrativo da Receita Corrente Líquida
 Orçamentos Fiscal e Seguridade Social
 Julho/2016 a Junho/2017

LRF. Art. 53 inciso I - Anexo III

R\$ Unidades

ESPECIFICACAO	Jul/16	Ago/16	Set/16	Out/16	Nov/16	Dez/16	Jan/17
Receita de Remuneracao de Depositos Banc							
FMS	0,00	0,00	0,00	0,00	0,00	0,00	10.526,04
Receita de Remuneracao de Depositos Banc							
FME	0,00	0,00	0,00	0,00	0,00	0,00	10.488,61
RECEI.DE REMUN.DEP.BANC.DE RECUR.VINCUL-							
FMS	0,00	0,00	0,00	0,00	0,00	0,00	0,00
Receita de Remuneracao de Depositos Banc							
FMAS	0,00	0,00	0,00	0,00	0,00	0,00	777,01
Receita de Remuneracao de Outros Deposit							
FMCA	0,00	0,00	0,00	0,00	0,00	0,00	0,02
Receita de Remuneracao de Outros Deposit							
PMFB	0,00	0,00	0,00	0,00	0,00	0,00	8.972,86
Remuneracao de Outros Depositos de Recur							
PMFB	0,00	0,00	0,00	0,00	0,00	0,00	0,00
Remuneracao de Outros Depositos de Recur							
FME	0,00	0,00	0,00	0,00	0,00	0,00	0,00
Remuneracao de Outros Depositos de Recur							
FMS	0,00	0,00	0,00	0,00	0,00	0,00	0,00
Remuneracao de Outros Depositos de Recur							
FMAS	0,00	0,00	0,00	0,00	0,00	0,00	0,00
Remuneracao de Outros Depositos de Recur							
FMCA	0,00	0,00	0,00	0,00	0,00	0,00	0,00
Outras Receitas de Valores Mobiliarios							
PMFB	0,00	0,00	0,00	0,00	0,00	0,00	0,00
OUTRAS RECEITAS PATRIMONIAIS	0,00	0,00	0,00	0,00	0,00	0,00	0,00
Outras Receitas Patrimoniais							
PMFB	0,00	0,00	0,00	0,00	0,00	0,00	0,00
RECEITA DE SERVICOS	5.217,00	5.403,00	4.038,00	4.512,00	6.155,00	4.398,00	4.418,00
RECEITA DE SERVICOS	5.217,00	5.403,00	4.038,00	4.512,00	6.155,00	4.398,00	4.418,00
SERVICOS DE VENDA DE EDITAIS							
PMFB	0,00	0,00	0,00	0,00	0,00	0,00	0,00
Servicos de Abate de Animais							
PMFB	0,00	0,00	0,00	0,00	0,00	0,00	4.418,00
Outros Servicos							
PMFB	5.217,00	5.403,00	4.038,00	4.512,00	6.155,00	4.398,00	0,00
TRANSFERENCIAS CORRENTES	3.049.110,15	3.519.130,05	3.577.497,93	3.182.401,23	4.574.273,98	7.640.268,51	2.851.106,81
TRANSFERENCIAS INTERGOVERNAMENTAIS	2.005.320,85	2.521.497,97	2.254.425,42	2.498.926,10	3.734.807,39	4.842.524,71	2.843.644,42
Cota-Parte do Fundo de Participacao dos							
PMFB	830.673,47	1.140.704,76	927.621,03	1.126.034,33	2.054.433,80	2.526.314,17	1.364.003,74
Cota-Parte FPM 1 Emenda 55 - 1º DEZEMBR							
PMFB	0,00	0,00	0,00	0,00	0,00	0,00	0,00
COTA-PARTE FPM - 1º JULHO							
PMFB	0,00	0,00	0,00	0,00	0,00	0,00	0,00
Cota-Parte do Imposto Sobre a Propriedad							
PMFB	0,00	178,18	1.324,63	1.491,15	175,26	117,00	743,09

FARIAS BRITO


Continuação


Relatório Resumido da Execução Orçamentária
Demonstrativo da Receita Corrente Líquida
 Orçamentos Fiscal e Seguridade Social
 Julho/2016 a Junho/2017


LRF. Art. 53 inciso I - Anexo III

R\$ Unidades

E S P E C I F I C A C A O		Jul/16	Ago/16	Set/16	Out/16	Nov/16	Dez/16	Jan/17
RECEITAS DIVERSAS		13.156,69	56.312,27	80.117,52	12.827,66	7.038,06	343.396,03	4.260,87
RECEITAS FINANCEIRA	PMFB	13.156,69	56.312,27	80.117,52	12.827,66	7.038,06	343.396,03	4.260,87
DEDUCOES DE RECEITAS		252.583,17	322.494,57	280.893,04	319.807,29	511.410,65	594.366,26	257.546,16
Ded,de Rec,do FPM e Red,Finan	PMFB	252.583,17	322.494,57	280.893,04	319.807,29	511.410,65	594.366,26	166.762,96
Ded, de rec, P/Formacao do FUNDEB ITR	PMFB	0,00	0,00	0,00	0,00	0,00	0,00	148,61
Ded,Rec,PForm,FUNDEB-ICMS-Deson-L,C,8796	PMFB	0,00	0,00	0,00	0,00	0,00	0,00	206,34
Ded,de Rec, pForma#Eo do FUNDEB-ICMS	PMFB	0,00	0,00	0,00	0,00	0,00	0,00	78.127,71
Ded,de Rec,PForma#Eo do FUNDEB - IPVA	PMFB	0,00	0,00	0,00	0,00	0,00	0,00	12.041,25
Ded,de Rec,PForma#Eo do FUNDEB - IPI-Exp	PMFB	0,00	0,00	0,00	0,00	0,00	0,00	259,29
RECEITA CORRENTE LIQUIDA = (I-II)		2.981.463,11	3.444.044,13	3.539.522,28	3.043.425,69	4.256.269,15	7.720.215,94	2.773.002,99


Gestor JOSE MARIA GOMES PEREIRA
C.P.F. 346.467.013-91


Contador LEONARDO JOSE MACEDO
C.P.F. 246.015.433-04


Cont.Int. CICERA MERIELLE GONCALVES PEREIRA
C.P.F. 048.079.353-05

FARIAS BRITO

Continuação

Relatório Resumido da Execução Orçamentária
Demonstrativo da Receita Corrente Líquida
 Orçamentos Fiscal e Seguridade Social
 Julho/2016 a Junho/2017

LRF. Art. 53 inciso I - Anexo III

R\$ Unidades

ESPECIFICAÇÃO	Feb/17	Mar/17	Abr/17	Mai/17	Jun/17	Arrecadação nos 12 Meses	Previsão atualizada 2017
RECEITAS CORRENTES	4.550.284,53	3.634.494,22	3.312.404,07	3.708.978,34	3.889.843,87	49.393.049,46	53.918.101,00
RECEITA TRIBUTARIA	81.093,18	104.749,06	77.562,29	88.860,50	159.956,77	1.354.738,90	1.441.300,00
IMPOSTOS	73.425,43	87.990,57	67.743,57	81.000,74	155.847,31	1.267.976,34	1.313.800,00
Imposto sobre a Propriedade Predial e Te	PMFB 0,00	0,00	0,00	44,25	0,00	36.077,55	25.000,00
Imposto de Renda Retido nas Fontes Sobre	PMFB 34.312,44	42.802,50	42.123,95	41.476,62	97.290,16	269.351,80	426.200,00
Imposto de Renda REtido nas Fontes sobre	PMFB 4.026,91	3.239,95	1.463,75	1.376,25	4.147,83	397.562,67	120.100,00
Imposto sobre Transmissao Inter Vivosde	PMFB 4.320,00	7.157,50	0,00	3.865,34	8.050,09	60.002,93	100.500,00
Imposto sobre Servicos de Qualquer Natur	PMFB 30.766,08	34.790,62	24.155,87	34.238,28	46.359,23	504.981,39	642.000,00
TAXAS	7.667,75	16.758,49	9.818,72	7.859,76	4.109,46	86.762,56	127.500,00
TAXA DE FISCALIZACÃO DE VIGILANCIA SANIT	PMFB 470,34	1.080,95	337,86	44,02	234,39	3.081,26	5.000,00
TAXA DE SERVICOS ADMINISTRATIVOS	PMFB 2.470,00	4.990,00	6.611,09	6.880,00	2.010,00	27.161,09	15.000,00
TAXA DE LICENCA PARA FUNCION.ESTABELEC.C	PMFB 3.602,54	8.926,85	2.826,47	885,43	1.811,47	25.397,62	52.500,00
TAXA DE LICENCA PARA EXECUCAO DE OBRAS	PMFB 0,00	0,00	0,00	0,00	0,00	0,00	10.000,00
TAXA DE AUTORIZACAO FUNCIONAMENTO DE TRA	PMFB 0,00	0,00	0,00	0,00	0,00	0,00	5.000,00
Taxas pelo Exercicio do Poder de Policia	PMFB 1.124,87	1.760,69	0,00	50,31	53,60	3.497,81	30.000,00
Taxas pela Prestacao de Servicos	PMFB 0,00	0,00	43,30	0,00	0,00	27.624,78	10.000,00
RECEITAS DE CONTRIBUICOES	37.842,99	40.732,75	36.659,30	34.642,39	35.970,31	447.718,85	460.000,00
CONTRIBUICAO PARA CUSTEIO DE ILUMINACAO PUBLICA	37.842,99	40.732,75	36.659,30	34.642,39	35.970,31	447.718,85	460.000,00
CIP - CONTRIBUIÇÃO PARA O CUSTEIO DO SER	PMFB 37.842,99	40.732,75	36.659,30	34.642,39	35.970,31	447.718,85	460.000,00
RECEITA PATRIMONIAL	30.008,39	42.687,54	26.146,33	26.605,37	22.014,39	391.058,70	524.000,00
RECEITAS IMOBILIARIAS	3.659,23	13.260,70	8.126,50	8.154,50	8.279,10	49.594,35	38.000,00
Alugueiis	PMFB 3.659,23	13.260,70	8.126,50	8.154,50	8.279,10	49.594,35	38.000,00

FARIAS BRITO

Continuação

Relatório Resumido da Execução Orçamentária
Demonstrativo da Receita Corrente Líquida
 Orçamentos Fiscal e Seguridade Social
 Julho/2016 a Junho/2017

LRF. Art. 53 inciso I - Anexo III

R\$ Unidades

ESPECIFICACAO	Fev/17	Mar/17	Abr/17	Mai/17	Jun/17	Arrecadação nos 12 Meses	Previsão atualizada 2017
RECEITAS DE VALORES MOBILIARIOS	26.349,16	29.426,84	18.019,83	18.450,87	13.735,29	341.464,35	480.000,00
REC. REM. DEPOSITOS BANCAR.DE RECUR.FUND							
FME	8.478,48	0,00	0,00	4.792,15	3.055,93	221.044,38	121.000,00
Receita de Remuneracao de Depositos Banc							
FMS	4.111,08	8.637,52	4.961,36	5.218,29	3.898,65	37.352,94	82.000,00
Receita de Remuneracao de Depositos Banc							
FME	2.346,51	11.857,85	7.589,55	3.007,68	2.902,11	38.192,31	105.000,00
RECEI.DE REMUN.DEP.BANC.DE RECUR.VINCUL-							
FMS	3.283,86	0,00	0,00	158,73	0,00	3.442,59	10.000,00
Receita de Remuneracao de Depositos Banc							
FMAS	527,43	777,78	506,28	538,65	537,76	3.664,91	20.000,00
Receita de Remuneracao de Outros Deposit							
FMCA	36,22	0,26	9,78	0,00	0,25	46,53	500,00
Receita de Remuneracao de Outros Deposit							
PMFB	7.442,61	8.153,43	0,00	4.731,02	3.340,59	32.640,51	5.000,00
Remuneracao de Outros Depositos de Recur							
PMFB	0,00	0,00	4.952,86	0,00	0,00	4.952,86	63.000,00
Remuneracao de Outros Depositos de Recur							
FME	0,00	0,00	0,00	0,00	0,00	0,00	31.000,00
Remuneracao de Outros Depositos de Recur							
FMS	0,00	0,00	0,00	0,00	0,00	0,00	31.000,00
Remuneracao de Outros Depositos de Recur							
FMAS	122,97	0,00	0,00	0,00	0,00	122,97	8.000,00
Remuneracao de Outros Depositos de Recur							
FMCA	0,00	0,00	0,00	4,35	0,00	4,35	1.500,00
Outras Receitas de Valores Mobiliarios							
PMFB	0,00	0,00	0,00	0,00	0,00	0,00	2.000,00
OUTRAS RECEITAS PATRIMONIAIS	0,00	0,00	0,00	0,00	0,00	0,00	6.000,00
Outras Receitas Patrimoniais							
PMFB	0,00	0,00	0,00	0,00	0,00	0,00	6.000,00
RECEITA DE SERVICOS	3.508,00	5.076,00	2.867,00	5.652,94	4.935,00	56.179,94	66.000,00
RECEITA DE SERVICOS	3.508,00	5.076,00	2.867,00	5.652,94	4.935,00	56.179,94	66.000,00
SERVICOS DE VENDA DE EDITAIS							
PMFB	500,00	0,00	0,00	0,00	0,00	500,00	1.000,00
Servicos de Abate de Animais							
PMFB	3.008,00	5.076,00	2.867,00	5.652,94	4.935,00	25.956,94	60.000,00
Outros Servicos							
PMFB	0,00	0,00	0,00	0,00	0,00	29.723,00	5.000,00
TRANSFERENCIAS CORRENTES	4.338.121,68	3.439.086,69	3.165.767,68	3.549.651,43	3.660.637,24	46.547.053,38	51.211.301,00
TRANSFERENCIAS INTERGOVERNAMENTAIS	4.338.121,68	3.357.982,69	3.125.767,68	3.470.573,25	3.309.138,83	38.302.730,99	49.706.301,00

FARIAS BRITO

Continuação

Relatório Resumido da Execução Orçamentária
Demonstrativo da Receita Corrente Líquida
 Orçamentos Fiscal e Seguridade Social
 Julho/2016 a Junho/2017

LRF. Art. 53 inciso I - Anexo III

R\$ Unidades

ESPECIFICACAO		Fev/17	Mar/17	Abr/17	Mai/17	Jun/17	Arrecadação nos 12 Meses	Previsão atualizada 2017
Cota-Parte do Fundo de Participação dos	PMFB	1.748.616,10	1.095.615,13	1.320.029,95	1.497.346,16	1.380.127,50	17.011.520,14	16.700.115,00
Cota-Parte FPM 1 Emenda 55 - 1º DEZEMBR	PMFB	0,00	0,00	0,00	0,00	0,00	0,00	615.000,00
COTA-PARTE FPM - 1º JULHO	PMFB	0,00	0,00	0,00	0,00	0,00	0,00	450.000,00
Cota-Parte do Imposto Sobre a Propriedad	PMFB	1.229,82	109,85	143,55	245,80	245,75	6.004,08	3.000,00
Cota-parte Royalties - Compensação Finan	PMFB	0,00	1.955,74	820,16	805,96	787,00	5.140,02	20.000,00
Cota-Parte do Fundo Especial do Petróleo	PMFB	17.344,81	16.771,74	14.474,92	14.319,52	14.101,22	90.008,07	190.650,00
PISO DE ATENÇÃO BÁSICA FIXO (PAB FIXO)	FMS	44.004,33	44.004,33	44.004,33	44.004,33	44.004,33	264.025,98	642.500,00
SAÚDE DA FAMÍLIA	FMS	125.560,00	84.170,00	58.780,00	62.780,00	62.780,00	394.070,00	672.416,00
AGENTES COMUNITÁRIOS DE SAÚDE	FMS	95.316,00	56.784,00	47.658,00	47.658,00	46.644,00	294.060,00	624.890,00
SAÚDE BUCAL	FMS	60.210,00	39.837,00	26.760,00	30.105,00	30.105,00	187.017,00	368.000,00
COMPENSAÇÃO DE ESPECIFICIDADES REGIONAIS	FMS	0,00	0,00	0,00	0,00	0,00	0,00	50.000,00
NUCLEO DE APOIO A SAÚDE DA FAMÍLIA - NAS	FMS	40.000,00	80.000,00	20.000,00	20.000,00	20.000,00	180.000,00	271.500,00
PMAQ - PROGRAMA DE MELHORIA DO ACESSO E	FMS	77.200,00	154.400,00	67.200,00	77.200,00	77.200,00	453.200,00	751.900,00
INCENTIVO AO PROGRAMA ACADEMIA DE SAÚDE	FMS	12.000,00	6.000,00	6.000,00	6.000,00	6.000,00	36.000,00	110.000,00
PROGRAMA DE REQUALIFICAÇÃO DE UBS -REFOR	FMS	0,00	0,00	0,00	0,00	0,00	0,00	120.000,00
OUTROS PROG. FINANCEIROS POR TRANS. FUND	FMS	455,28	0,00	0,00	0,00	0,00	455,28	60.000,00
TETO FINANCEIRO	FMS	55.282,59	55.282,59	55.302,59	55.302,59	55.302,59	331.755,54	1.018.000,00
SAMU - SERVIÇO DE ATENDIMENTO MOVEL DE U	FMS	0,00	0,00	0,00	0,00	0,00	0,00	10.000,00
CEO - CENTRO ESPEC. ODONTOLÓGICA	FMS	14.850,00	29.700,00	14.850,00	14.850,00	14.850,00	89.100,00	179.120,00
TETO MUNICIPAL - REDE BRASIL SEM MISERIA	FMS	0,00	0,00	0,00	0,00	0,00	0,00	50.000,00
TETO MUNICIPAL - REDE CEGONHA	FMS	0,00	0,00	0,00	0,00	0,00	0,00	30.000,00
TETO MUNICIPAL - REDE SAÚDE MENTAL	FMS	28.488,49	28.488,49	28.488,49	28.488,49	28.488,49	170.930,94	411.600,00
OUTROS PROG. FINANC. POR TRANS FUNDO A F	FMS	0,00	0,00	0,00	0,00	0,00	0,00	50.000,00
VIGILANCIA EPIDEMIOLÓGICA E AMBIENTAL EM	FMS	9.302,84	14.316,84	10.316,84	10.316,84	16.208,94	83.673,30	131.200,00

FARIAS BRITO

Continuação

Relatório Resumido da Execução Orçamentária
Demonstrativo da Receita Corrente Líquida
 Orçamentos Fiscal e Seguridade Social
 Julho/2016 a Junho/2017

LRF. Art. 53 inciso I - Anexo III

R\$ Unidades

ESPECIFICACAO		Fev/17	Mar/17	Abr/17	Mai/17	Jun/17	Arrecadação nos 12 Meses	Previsão atualizada 2017
VIGILANCIA SANITARIA	FMS	0,00	0,00	0,00	0,00	0,00	0,00	10.000,00
PISO ESTRATEGICO GERENCIAMENTO DE RISCO	FMS	0,00	0,00	0,00	0,00	0,00	0,00	10.000,00
PISO FIXO DE VIGILANCIA EM SAUDE	FMS	0,00	0,00	0,00	0,00	0,00	0,00	50.000,00
OUTROS PROG. FINANC. POR TRANSF. FUNDO A	FMS	0,00	0,00	0,00	0,00	0,00	0,00	120.000,00
QUALIFICACAO DA GESTAO DO SUS	FMS	0,00	0,00	0,00	0,00	0,00	0,00	15.000,00
IMPLANTACAO DE ACOES E SERVICO DE SAUDE	FMS	0,00	0,00	0,00	0,00	0,00	0,00	10.000,00
DEMAIS TRANSF. - DE RECURSOS DO SUS	FMS	0,00	0,00	0,00	0,00	0,00	0,00	500.000,00
TRANSF. DE RECURSOS CRAS	FMAS	12.000,00	24.000,00	0,00	0,00	24.000,00	60.000,00	181.100,00
TRANSF. DE RECURSOS DO IGD	FMAS	7.928,43	8.113,02	8.255,09	0,00	17.800,75	50.142,00	200.000,00
TRANSF. RECURSOS DO CREAS	FMAS	6.500,00	13.000,00	0,00	12.000,00	6.500,00	38.000,00	105.150,00
TRANSF. DE RECURSOS DO IGD - SUAS	FMAS	0,00	2.801,38	0,00	8.510,18	2.801,38	14.112,94	80.000,00
PROGRAMA BOLSA FAMILIA	FMAS	0,00	0,00	0,00	0,00	0,00	0,00	60.000,00
PROGRAMA BENEFICIO PRESTACAO CONTINUADA	FMAS	0,00	0,00	0,00	0,00	0,00	0,00	50.000,00
SERV. CONVIVENCIA FORTALECIMENTO DE VINC	FMAS	13.007,19	26.014,38	0,00	13.007,19	27.287,50	79.316,26	190.000,00
OUTRAS TRANSFERENCIA DO FNAS	FMAS	0,00	0,00	0,00	1.040,00	0,00	1.040,00	300.000,00
Transferencias do Salario-Educacao	FME	73.284,47	40.404,63	41.545,71	43.069,07	42.035,99	284.493,05	575.800,00
Transferencias Diretas do FNDE referente	FME	0,00	0,00	0,00	0,00	0,00	0,00	5.000,00
Transferencias FNDE - PROGRAMA DE ALIMEN	FME	0,00	33.603,00	47.959,20	47.959,20	47.959,20	177.480,60	532.500,00
Transf. do FNDE - Programa Nacional de	FME	0,00	24.943,78	24.943,78	24.943,78	24.943,78	99.775,12	301.210,00
Outras Transferencias do Fundo Nacional	FME	0,00	0,00	0,00	0,00	0,00	0,00	1.682.500,00
Transf, Financeira do ICMS - des, - LC 8	PMFB	1.031,71	1.031,71	1.031,71	1.031,71	1.031,71	14.865,30	25.000,00
COTA-PARTE SIMPLES NACIONAL	PMFB	1.092,99	996,33	1.484,41	654,71	1.052,45	6.522,48	65.000,00
DEMAIS TRANSFERENCIA DA UNIAO	PMFB	0,00	0,00	0,00	0,00	0,00	8.374,18	900.000,00
Cota-Parte do ICMS	PMFB	178.353,34	429.534,95	309.161,25	193.015,16	235.927,37	4.384.137,06	5.702.520,00

FARIAS BRITO

Continuação

Relatório Resumido da Execução Orçamentária
Demonstrativo da Receita Corrente Líquida
 Orçamentos Fiscal e Seguridade Social
 Julho/2016 a Junho/2017

LRF. Art. 53 inciso I - Anexo III

R\$ Unidades

ESPECIFICAÇÃO		Fev/17	Mar/17	Abr/17	Mai/17	Jun/17	Arrecadação nos 12 Meses	Previsão atualizada 2017
Cota-Parte do IPVA	PMFB	112.760,04	46.403,59	35.921,64	159.841,38	113.779,84	616.372,57	420.200,00
Cota-Parte do IPI sobre Exportação	PMFB	1.056,63	830,32	1.002,61	940,73	945,83	6.072,55	22.000,00
CIDE - Contribuição de Intervenção no D	PMFB	0,00	0,00	10.874,69	0,00	0,00	22.872,29	41.250,00
DEMAIS TRANSFERENCIA DO ESTADO	FME	0,00	0,00	0,00	59.192,61	0,00	59.192,61	150.000,00
DEMAIS TRANSFERENCIA DO ESTADO	FMS	0,00	0,00	0,00	0,00	0,00	0,00	150.000,00
DEMAIS TRANSFERENCIA DO ESTADO	FMAS	0,00	0,00	0,00	8.250,00	7.500,00	15.750,00	80.000,00
DEMAIS TRANSFERENCIA DO ESTADO	PMFB	0,00	0,00	0,00	0,00	0,00	0,00	350.000,00
Transferencia de Recursos FUNDEB 60	FME	791.148,41	998.869,89	739.694,14	798.630,22	769.663,59	11.389.959,56	9.701.180,00
Transferencias de Recursos da Comp, ao F	FME	810.098,21	0,00	189.064,62	189.064,62	189.064,62	1.377.292,07	3.591.000,00
TRANSFERENCIAS DE INSTITUIÇÕES PRIVADAS		0,00	0,00	0,00	0,00	0,00	0,00	10.000,00
TRANSFERENCIAS DE INSTITUIÇÕES PRIVADAS	PMFB	0,00	0,00	0,00	0,00	0,00	0,00	10.000,00
TRANSFERENCIAS DE CONVENIOS		0,00	81.104,00	40.000,00	79.078,18	351.498,41	8.244.322,39	1.495.000,00
Transferencias de Convenios da Uniao par	FMS	0,00	0,00	0,00	0,00	0,00	0,00	150.000,00
Transferencias de Convenios da Uniao Des	FME	0,00	0,00	0,00	0,00	0,00	7.462,39	230.000,00
Transf. de Convenios da Uniao Destinada	FMAS	0,00	0,00	0,00	0,00	0,00	0,00	80.000,00
Outras Transferências de Convênios da Un	PMFB	0,00	0,00	0,00	0,00	0,00	7.685.179,41	500.000,00
TRANSF. CONVENIO DO ESTADO PARA O SISTEM	FMS	0,00	0,00	0,00	0,00	0,00	0,00	75.000,00
Convênio Para o Transporte Escolar	FME	0,00	81.104,00	0,00	79.078,18	81.104,00	241.286,18	80.000,00
TRANSF. CONVENIO ESTADO - PROG. ASSISTEN	FMAS	0,00	0,00	0,00	0,00	0,00	0,00	80.000,00
OUTRAS TRANSFERENCIA ESTADOS/ASSISTENCIA	PMFB	0,00	0,00	40.000,00	0,00	270.394,41	310.394,41	300.000,00
OUTRAS RECEITAS CORRENTES		59.710,29	2.162,18	3.401,47	3.565,71	6.330,16	596.299,69	215.500,00
MULTAS E JUROS DE MORA - DIVERSOS		3.239,95	1.015,56	3.252,69	2.172,19	4.564,67	14.972,92	54.500,00
MULTAS E JUROS DE MORA DA DIVIDA ATIVA I	PMFB	0,00	0,00	0,00	87,40	0,00	87,40	1.500,00

FARIAS BRITO

Continuação

Relatório Resumido da Execução Orçamentária
Demonstrativo da Receita Corrente Líquida
 Orçamentos Fiscal e Seguridade Social
 Julho/2016 a Junho/2017

LRF. Art. 53 inciso I - Anexo III

R\$ Unidades

ESPECIFICAÇÃO	Feb/17	Mar/17	Abr/17	Mai/17	Jun/17	Arrecadação nos 12 Meses	Previsão atualizada 2017
MULTAS E JUROS DE MORA DA DIVIDA ATIVA D							
PMFB	0,00	0,00	0,00	0,00	0,00	0,00	1.000,00
MULTAS PREVISTAS NA LEGISLAÇÃO DO TRANSI							
PMFB	3.239,95	1.015,56	3.252,69	2.084,79	4.564,67	14.885,52	50.000,00
MULTAS APLICADAS PELO TRIBUNAL DE CONTAS							
PMFB	0,00	0,00	0,00	0,00	0,00	0,00	2.000,00
INDENIZACOES E RESTITUICOES	55.641,65	316,84	0,00	0,00	1.229,25	59.421,62	51.000,00
INDENIZACOES POR DANOS CAUSADOS AO PATRI							
PMFB	0,00	0,00	0,00	0,00	0,00	0,00	1.000,00
Restituicoes							
PMFB	55.641,65	316,84	0,00	0,00	1.229,25	59.421,62	50.000,00
RECEITA DA DIVIDA ATIVA	828,69	829,78	148,78	1.393,52	536,24	4.796,05	55.000,00
Receita da Divida Ativa - IPTU							
PMFB	532,70	759,78	106,65	1.393,52	46,64	3.898,33	30.000,00
RECEITA DA DÓVIDA ATIVA DO I.S.S.							
PMFB	0,00	0,00	0,00	0,00	0,00	0,00	5.000,00
Receita da Divida Ativa de Outros Tribut							
PMFB	295,99	70,00	42,13	0,00	489,60	897,72	10.000,00
RECEITA DA DIVIDA ATIVA NAO TRIBUTARIA -							
PMFB	0,00	0,00	0,00	0,00	0,00	0,00	10.000,00
RECEITAS DIVERSAS	0,00	0,00	0,00	0,00	0,00	517.109,10	55.000,00
RECEITAS FINANCEIRA							
PMFB	0,00	0,00	0,00	0,00	0,00	517.109,10	55.000,00
DEDUCOES DE RECEITAS	408.609,51	314.705,08	333.458,11	370.484,14	346.411,59	4.312.769,57	-4.574.567,00
	408.609,51	314.705,08	333.458,11	370.484,14	346.411,59	4.312.769,57	-4.574.567,00
	408.609,51	314.705,08	333.458,11	370.484,14	346.411,59	4.312.769,57	-4.574.567,00
Ded,de Rec,do FPM e Red,Finan							
PMFB	349.723,19	219.123,01	264.005,95	299.469,20	276.025,48	3.856.664,77	-3.340.023,00
Ded, de rec, P/Formacao do FUNDEB ITR							
PMFB	245,96	21,97	28,70	49,15	49,15	543,54	-600,00
Ded,Rec,PForm,FUNDEB-ICMS-Deson-L,C,8796							
PMFB	206,34	206,34	206,34	206,34	206,34	1.238,04	-5.000,00
Ded,de Rec, pForma#Eo do FUNDEB-ICMS							
PMFB	35.670,67	85.906,98	61.832,26	38.603,03	47.185,48	347.326,13	-1.140.504,00
Ded,de Rec,PForma#Eo do FUNDEB - IPVA							
PMFB	22.552,02	9.280,72	7.184,34	31.968,27	22.755,98	105.782,58	-84.040,00
Ded,de Rec,PForma#Eo do FUNDEB - IPI-Exp							
PMFB	211,33	166,06	200,52	188,15	189,16	1.214,51	-4.400,00

Relatório Resumido da Execução Orçamentária
Demonstrativo da Receita Corrente Líquida
 Orçamentos Fiscal e Seguridade Social
 Julho/2016 a Junho/2017

LRF. Art. 53 inciso I - Anexo III

R\$ Unidades

E S P E C I F I C A C A O						Arrecadação	Previsão
	Fev/17	Mar/17	Abr/17	Mai/17	Jun/17	nos 12 Meses	atualizada 2017
RECEITA CORRENTE LIQUIDA = (I-II)	4.141.675,02	3.319.789,14	2.978.945,96	3.338.494,20	3.543.432,28	45.730.779,89	49.343.534,00



Gestor JOSE MARIA GOMES PEREIRA
C.P.F. 346.467.013-91



Contador LEONARDO JOSE MACEDO
C.P.F. 246.015.433-04



Cont.Int. CICERA MERIELLE GONCALVES PEREIRA
C.P.F. 048.079.353-05

FARIAS BRITO

Relatório Resumido da Execução Orçamentária Balço Orçamentário - Receitas Orçamentos Fiscal e Seguridade Social Julho/2016 a Junho/2017

LRF. Art. 52 inciso I, alíneas "a" e "b" do inciso II e parágrafos 1º - Anexo I

R\$ Unidades

RECEITAS	Previsão Inicial	Previsão Atualizada	Realizada no Bimestre Valor (b)	Realizada até o Bimestre (%) (b/a)	Realizada até o Bimestre Valor (c)	Realizada até o Bimestre (%) (c/a)	Saldo a Realizar (a-c)
RECEITAS CORRENTES	53.918.101,00	53.918.101,00	7.598.822,21	6,88	22.126.554,18	41,04	31.791.546,82
RECEITA TRIBUTARIA	1.441.300,00	1.441.300,00	248.817,27	6,17	591.422,40	41,03	849.877,60
IMPOSTOS	1.313.800,00	1.313.800,00	236.848,05	6,17	532.241,32	40,51	781.558,68
Imposto sobre a Propriedade Predial e Te	25.000,00	25.000,00	44,25	0,00	44,25	0,18	24.955,75
Imposto de Renda Retido nas Fontes Sobre	426.200,00	426.200,00	138.766,78	22,92	269.351,80	63,20	156.848,20
Imposto de Renda Retido nas Fontes sobre	120.100,00	120.100,00	5.524,08	3,47	20.962,41	17,45	99.137,59
Imposto sobre Transmissao Inter Vivosde	100.500,00	100.500,00	11.915,43	8,05	33.942,93	33,77	66.557,07
Imposto sobre Servicos de Qualquer Natur	642.000,00	642.000,00	80.597,51	7,27	207.939,93	32,39	434.060,07
TAXAS	127.500,00	127.500,00	11.969,22	6,16	59.181,08	46,42	68.318,92
TAXA DE FISCALIZAEÇO DE VIGILANCIA SANIT	5.000,00	5.000,00	278,41	4,70	3.081,26	61,63	1.918,74
TAXA DE SERVICOS ADMINISTRATIVOS	15.000,00	15.000,00	8.890,00	13,86	27.161,09	181,07	-12.161,09
TAXA DE LICENCA PARA FUNCION. ESTABELEC.C	52.500,00	52.500,00	2.696,90	3,47	25.397,62	48,38	27.102,38
TAXA DE LICENCA PARA EXECUCAO DE OBRAS	10.000,00	10.000,00	0,00	0,00	0,00	0,00	10.000,00
TAXA DE AUTORIZACAO FUNCIONAMENTO DE TRA	5.000,00	5.000,00	0,00	0,00	0,00	0,00	5.000,00
Taxas pelo Exercicio do Poder de Policia	30.000,00	30.000,00	103,91	0,18	3.497,81	11,66	26.502,19
Taxas pela Prestacao de Servicos	10.000,00	10.000,00	0,00	0,00	43,30	0,43	9.956,70
RECEITAS DE CONTRIBUICOES	460.000,00	460.000,00	70.612,70	7,53	234.510,97	50,98	225.489,03
CONTRIBUICAO PARA CUSTEIO DE ILUMIN	460.000,00	460.000,00	70.612,70	7,53	234.510,97	50,98	225.489,03
CIP - CONTRIBUICAO PARA O CUSTEIO DO SER	460.000,00	460.000,00	70.612,70	7,89	234.510,97	50,98	225.489,03
RECEITA PATRIMONIAL	524.000,00	524.000,00	48.619,76	5,08	186.340,88	35,56	337.659,12
RECEITAS IMOBILIARIAS	38.000,00	38.000,00	16.433,60	21,46	49.594,35	130,51	-11.594,35
Aluguéis	38.000,00	38.000,00	16.433,60	22,00	49.594,35	130,51	-11.594,35
RECEITAS DE VALORES MOBILIARIOS	480.000,00	480.000,00	32.186,16	3,84	136.746,53	28,49	343.253,47
REC. REM. DEPOSITOS BANCAR. DE RECUR.FUND	121.000,00	121.000,00	7.848,08	2,57	16.326,56	13,49	104.673,44
Receita de Remuneracao de Depositos Banc	82.000,00	82.000,00	9.116,94	4,82	37.352,94	45,55	44.647,06
Receita de Remuneracao de Depositos Banc	105.000,00	105.000,00	5.909,79	2,79	38.192,31	36,37	66.807,69
RECEI. DE REMUN. DEP. BANC. DE RECUR. VINCUL-	10.000,00	10.000,00	158,73	0,02	3.442,59	34,43	6.557,41

FARIAS BRITO

Relatório Resumido da Execução Orçamentária Balço Orçamentário - Receitas Orçamentos Fiscal e Seguridade Social Julho/2016 a Junho/2017

LRF. Art. 52 inciso I, alíneas "a" e "b" do inciso II e parágr. 1º - Anexo I

R\$ Unidades

RECEITAS		Previsão	Previsão	Realizada no Bimestre	Realizada até o Bimestre			Saldo
		Inicial	Atualizada	Valor	(%)	Valor	(%)	a Realizar
			(a)	(b)	(b/a)	(c)	(c/a)	(a-c)
Receita de Remuneracao de Depositos Banc	FMAS	20.000,00	20.000,00	1.076,41	2,72	3.664,91	18,32	16.335,09
Receita de Remuneracao de Outros Deposit	FMCA	500,00	500,00	0,25	0,05	46,53	9,31	453,47
Receita de Remuneracao de Outros Deposit	PMFB	5.000,00	5.000,00	8.071,61	67,76	32.640,51	652,81	-27.640,51
Remuneracao de Outros Depositos de Recur	FMS	31.000,00	31.000,00	0,00	0,00	0,00	0,00	31.000,00
Remuneracao de Outros Depositos de Recur	FME	31.000,00	31.000,00	0,00	0,00	0,00	0,00	31.000,00
Remuneracao de Outros Depositos de Recur	FMCA	1.500,00	1.500,00	4,35	0,00	4,35	0,29	1.495,65
Remuneracao de Outros Depositos de Recur	PMFB	63.000,00	63.000,00	0,00	0,00	4.952,86	7,86	58.047,14
Remuneracao de Outros Depositos de Recur	FMAS	8.000,00	8.000,00	0,00	0,00	122,97	1,54	7.877,03
Outras Receitas de Valores Mobiliarios	PMFB	2.000,00	2.000,00	0,00	0,00	0,00	0,00	2.000,00
OUTRAS RECEITAS PATRIMONIAIS		6.000,00	6.000,00	0,00	3,84	0,00	28,49	6.000,00
Outras Receitas Patrimoniais	PMFB	6.000,00	6.000,00	0,00	0,00	0,00	0,00	6.000,00
RECEITA DE SERVICOS		66.000,00	66.000,00	10.587,94	8,57	26.456,94	40,09	39.543,06
RECEITA DE SERVICOS		66.000,00	66.000,00	10.587,94	8,57	26.456,94	40,09	39.543,06
SERVICOS DE VENDA DE EDITAIS	PMFB	1.000,00	1.000,00	0,00	0,00	500,00	50,00	500,00
Servicos de Abate de Animais	PMFB	60.000,00	60.000,00	10.587,94	8,32	25.956,94	43,26	34.043,06
Outros Servicos	PMFB	5.000,00	5.000,00	0,00	0,00	0,00	0,00	5.000,00
TRANSFERENCIAS CORRENTES		51.211.301,00	51.211.301,00	7.210.288,67	6,93	21.004.371,53	41,02	30.206.929,47
TRANSFERENCIAS INTERGOVERNAMENTAIS		49.706.301,00	49.706.301,00	6.779.712,08	6,98	20.445.228,55	41,13	29.261.072,45
Cota-Parte do Fundo de Participacao dos	PMFB	16.700.115,00	16.700.115,00	2.877.473,6	8,35	8.405.738,58	,33	8.294.376,42
Cota-Parte FPM 1 Emenda 55 - 1º DEZEMBR	PMFB	615.000,00	615.000,00	0,00	0,00	0,00	0,00	615.000,00
COTA-PARTE FPM - 1º JULHO	PMFB	450.000,00	450.000,00	0,00	0,00	0,00	0,00	450.000,00
Cota-Parte do Imposto Sobre a Propriedad	PMFB	3.000,00	3.000,00	491,55	8,27	2.717,86	90,60	282,14
Cota-parte Royalties - Compensacao Finan	PMFB	20.000,00	20.000,00	1.592,96	3,98	5.140,02	25,70	14.859,98
Cota-Parte do Fundo Especial do Petroleo	PMFB	190.650,00	190.650,00	28.420,74	7,47	90.008,07	47,21	100.641,93
PISO DE ATENCAO BASICA FIXO (PAB FIXO)	FMS	642.500,00	642.500,00	88.008,66	6,92	264.025,98	41,09	378.474,02

FARIAS BRITO

Relatório Resumido da Execução Orçamentária
Balanco Orçamentário - Receitas
Orçamentos Fiscal e Seguridade Social
Julho/2016 a Junho/2017

LRF. Art. 52 inciso I, alíneas "a" e "b" do inciso II e parágrafo 1º - Anexo I

R\$ Unidades

RECEITAS		Previsão	Previsão	Realizada no Bimestre	Realizada até o Bimestre	Saldo		
		Inicial	Atualizada	Valor	(%)	Valor	(%)	a Realizar
			(a)	(b)	(b/a)	(c)	(c/a)	(a-c)
SAUDE DA FAMILIA	FMS	672.416,00	672.416,00	125.560,00	9,43	394.070,00	58,61	278.346,00
AGENTES COMUNITARIOS DE SAUDE	FMS	624.890,00	624.890,00	94.302,00	7,54	294.060,00	47,06	330.830,00
SAUDE BUCAL	FMS	368.000,00	368.000,00	60.210,00	8,26	187.017,00	50,82	180.983,00
COMPENSACAO DE ESPECIFICIDADES REGIONAIS	FMS	50.000,00	50.000,00	0,00	0,00	0,00	0,00	50.000,00
NUCLEO DE APOIO A SAUDE DA FAMILIA - NAS	FMS	271.500,00	271.500,00	40.000,00	7,44	180.000,00	6,30	91.500,00
PMAQ - PROGRAMA DE MELHORIA DO ACESSO E	FMS	751.900,00	751.900,00	154.400,00	10,37	453.200,00	60,27	298.700,00
INCENTIVO AO PROGRAMA ACADEMIA DE SAUDE	FMS	110.000,00	110.000,00	12.000,00	5,51	36.000,00	32,73	74.000,00
PROGRAMA DE REQUALIFICACAO DE UBS -REFOR	FMS	120.000,00	120.000,00	0,00	0,00	0,00	0,00	120.000,00
OUTROS PROG. FINANCEIROS POR TRANS. FUND	FMS	60.000,00	60.000,00	0,00	0,00	455,28	0,76	59.544,72
TETO FINANCEIRO	FMS	1.018.000,00	1.018.000,00	110.605,18	5,49	331.755,54	32,59	686.244,46
SAMU - SERVICO DE ATENDIMENTO MOVEL DE U	FMS	10.000,00	10.000,00	0,00	0,00	0,00	0,00	10.000,00
CEO - CENTRO ESPEC. ODONTOLOGICA	FMS	179.120,00	179.120,00	29.700,00	8,37	89.100,00	49,74	90.020,00
TETO MUNICIPAL - REDE BRASIL SEM MISERIA	FMS	50.000,00	50.000,00	0,00	0,00	0,00	0,00	50.000,00
TETO MUNICIPAL - REDE CEGONHA	FMS	30.000,00	30.000,00	0,00	0,00	0,00	0,00	30.000,00
TETO MUNICIPAL - REDE SAUDE MENTAL	FMS	411.600,00	411.600,00	56.976,98	6,99	170.930,94	11,53	240.669,06
OUTROS PROG. FINANC. POR TRANS FUNDO A F	FMS	50.000,00	50.000,00	0,00	0,00	0,00	0,00	50.000,00
VIGILANCIA EPIDEMIOLOGICA E AMBIENTAL EM	FMS	131.200,00	131.200,00	26.525,78	12,43	83.673,30	63,78	47.526,70
VIGILANCIA SANITARIA	FMS	10.000,00	10.000,00	0,00	0,00	0,00	0,00	10.000,00
PISO ESTRATEGICO GERENCIAMENTO DE RISCO	FMS	10.000,00	10.000,00	0,00	0,00	0,00	0,00	10.000,00
PISO FIXO DE VIGILANCIA EM SAUDE	FMS	50.000,00	50.000,00	0,00	0,00	0,00	0,00	50.000,00
OUTROS PROG. FINANC. POR TRANSF. FUNDO A	FMS	120.000,00	120.000,00	0,00	0,00	0,00	0,00	120.000,00
QUALIFICACAO DA GESTAO DO SUS	FMS	15.000,00	15.000,00	0,00	0,00	0,00	0,00	15.000,00
IMPLANTACAO DE ACOES E SERVICO DE SAUDE	FMS	10.000,00	10.000,00	0,00	0,00	0,00	0,00	10.000,00
DEMAIS TRANSF. - DE RECURSOS DO SUS	FMS	500.000,00	500.000,00	0,00	0,00	0,00	0,00	500.000,00

FARIAS BRITO

Relatório Resumido da Execução Orçamentária
Balanço Orçamentário - Receitas
Orçamentos Fiscal e Seguridade Social
Julho/2016 a Junho/2017

LRF. Art. 52 inciso I, alíneas "a" e "b" do inciso II e parágrafo 1º - Anexo I

R\$ Unidades

RECEITAS		Previsão	Previsão	Realizada no Bimestre	Realizada até o Bimestre	Saldo		
		Inicial	Atualizada	Valor	(%)	Valor	(%)	a Realizar
			(a)	(b)	(b/a)	(c)	(c/a)	(a-c)
TRANSF. DE RECURSOS CRAS	FMAS	181.100,00	181.100,00	24.000,00	13,25	60.000,00	33,13	121.100,00
TRANSF. DE RECURSOS DO IGD	FMAS	200.000,00	200.000,00	17.800,75	8,90	50.142,00	25,07	149.858,00
TRANSF. RECURSOS DO CREAS	FMAS	105.150,00	105.150,00	18.500,00	6,30	38.000,00	36,14	67.150,00
TRANSF. DE RECURSOS DO IGD - SUAS	FMAS	80.000,00	80.000,00	11.311,56	3,61	14.112,94	17,64	65.887,06
PROGRAMA BOLSA FAMILIA	FMAS	60.000,00	60.000,00	0,00	0,00	0,00	0,00	60.000,00
PROGRAMA BENEFICIO PRESTACAO CONTINUADA	FMAS	50.000,00	50.000,00	0,00	0,00	0,00	0,00	50.000,00
SERV. CONVIVENCIA FORTALECIMENTO DE VINC	FMAS	190.000,00	190.000,00	40.294,69	14,43	79.316,26	41,75	110.683,74
OUTRAS TRANSFERENCIA DO FNAS	FMAS	300.000,00	300.000,00	1.040,00	0,00	1.040,00	0,35	298.960,00
Transferencias do Salario-Educacao	FME	575.800,00	575.800,00	85.105,06	7,38	284.493,05	49,41	291.306,95
Transferencias Diretas do FNDE referente	FME	5.000,00	5.000,00	0,00	0,00	0,00	0,00	5.000,00
Transferencias FNDE - PROGRAMA DE ALIMEN	FME	532.500,00	532.500,00	95.918,40	9,10	177.480,60	33,33	355.019,40
Transf. do FNDE - Programa Nacional de	FME	301.210,00	301.210,00	49.887,56	8,36	99.775,12	33,12	201.434,88
Outras Transferencias do Fundo Nacional	FME	1.682.500,00	1.682.500,00	0,00	0,00	0,00	0,00	1.682.500,00
Transf, Financeira do ICMS - des, - LC 8	PMFB	25.000,00	25.000,00	2.063,42	4,17	6.190,26	24,76	18.809,74
COTA-PARTE SIMPLES NACIONAL	PMFB	65.000,00	65.000,00	1.707,16	1,63	6.522,48	10,03	58.477,52
DEMAIS TRANSFERENCIA DA UNIAO	PMFB	900.000,00	900.000,00	0,00	0,00	0,00	0,00	900.000,00
Cota-Parte do ICMS	PMFB	5.702.520,00	5.702.520,00	428.942,53	4,17	1.736.630,55	,45	3.965.889,45
Cota-Parte do IPVA	PMFB	420.200,00	420.200,00	273.621,22	27,46	528.912,62	125,87	-108.712,62
Cota-Parte do IPI sobre Exportacao	PMFB	22.000,00	22.000,00	1.886,56	4,34	6.072,55	27,60	15.927,45
CIDE - Contribuicao de Intervencao no D	PMFB	41.250,00	41.250,00	0,00	0,00	22.872,29	55,45	18.377,71
DEMAIS TRANSFERENCIA DO ESTADO	FME	150.000,00	150.000,00	59.192,61	0,39	59.192,61	39,46	90.807,39
DEMAIS TRANSFERENCIA DO ESTADO	PMFB	350.000,00	350.000,00	0,00	0,00	0,00	0,00	350.000,00
DEMAIS TRANSFERENCIA DO ESTADO	FMAS	80.000,00	80.000,00	15.750,00	9,48	15.750,00	19,69	64.250,00
DEMAIS TRANSFERENCIA DO ESTADO	FMS	150.000,00	150.000,00	0,00	0,00	0,00	0,00	150.000,00

FARIAS BRITO

Relatório Resumido da Execução Orçamentária Balço Orçamentário - Receitas Orçamentos Fiscal e Seguridade Social Julho/2016 a Junho/2017

LRF. Art. 52 inciso I, alíneas "a" e "b" do inciso II e parágr. 1º - Anexo I

R\$ Unidades

RECEITAS		Previsão	Previsão	Realizada no Bimestre	Realizada até o Bimestre			Saldo
		Inicial	Atualizada	Valor	(%)	Valor	(%)	a Realizar
			(a)	(b)	(b/a)	(c)	(c/a)	(a-c)
Transferencia de Recursos FUNDEB 60	FME	9.701.180,00	9.701.180,00	1.568.293,8	8,02	4.893.540,58	,44	4.807.639,42
Transferencias de Recursos da Comp, ao F	FME	3.591.000,00	3.591.000,00	378.129,24	5,32	1.377.292,07	38,35	2.213.707,93
TRANSFERENCIAS DE INSTITUIÇÕES PRIV		10.000,00	10.000,00	0,00	6,98	0,00	41,13	10.000,00
TRANSFERENCIAS DE INSTITUIÇÕES PRIVADAS	PMFB	10.000,00	10.000,00	0,00	0,00	0,00	0,00	10.000,00
TRANSFERENCIAS DE CONVENIOS		1.495.000,00	1.495.000,00	430.576,59	5,29	559.142,98	37,40	935.857,02
Transferencias de Convenios da Uniao par	FMS	150.000,00	150.000,00	0,00	0,00	0,00	0,00	150.000,00
Transferencias de Convenios da Uniao Des	FME	230.000,00	230.000,00	0,00	0,00	7.462,39	3,24	222.537,61
Transf. de Convenios da Uniao Destinada	FMAS	80.000,00	80.000,00	0,00	0,00	0,00	0,00	80.000,00
Outras Transferências de Convênios da Un	PMFB	500.000,00	500.000,00	0,00	0,00	0,00	0,00	500.000,00
TRANSF. CONVENIO DO ESTADO PARA O SISTEM	FMS	75.000,00	75.000,00	0,00	0,00	0,00	0,00	75.000,00
Convênio Para o Transporte Escolar	FME	80.000,00	80.000,00	160.182,18	102,37	241.286,18	11,61	-161.286,18
TRANSF. CONVENIO ESTADO - PROG. ASSISTEN	FMAS	80.000,00	80.000,00	0,00	0,00	0,00	0,00	80.000,00
OUTRAS TRANSFERENCIA ESTADOS/ASSISTENCIA	PMFB	300.000,00	300.000,00	270.394,41	90,13	310.394,41	13,46	-10.394,41
OUTRAS RECEITAS CORRENTES		215.500,00	215.500,00	9.895,87	1,65	83.451,46	38,72	132.048,54
MULTAS E JUROS DE MORA - DIVERSOS		54.500,00	54.500,00	6.736,86	3,99	14.972,92	27,47	39.527,08
MULTAS E JUROS DE MORA DA DIVIDA ATIVA I	PMFB	1.500,00	1.500,00	87,40	0,06	87,40	5,83	1.412,60
MULTAS E JUROS DE MORA DA DIVIDA ATIVA D	PMFB	1.000,00	1.000,00	0,00	0,00	0,00	0,00	1.000,00
MULTAS PREVISTAS NA LEGISLAÇÃO DO TRANSI	PMFB	50.000,00	50.000,00	6.649,46	9,17	14.885,52	29,77	35.114,48
MULTAS APLICADAS PELO TRIBUNAL DE CONTAS	PMFB	2.000,00	2.000,00	0,00	0,00	0,00	0,00	2.000,00
INDENIZACOES E RESTITUICOES		51.000,00	51.000,00	1.229,25	3,99	59.421,62	116,51	-8.421,62
INDENIZACOES POR DANOS CAUSADOS AO PATRI	PMFB	1.000,00	1.000,00	0,00	0,00	0,00	0,00	1.000,00
Restituições	PMFB	50.000,00	50.000,00	1.229,25	2,46	59.421,62	18,84	-9.421,62
RECEITA DA DIVIDA ATIVA		55.000,00	55.000,00	1.929,76	2,53	4.796,05	8,72	50.203,95
Receita da Dívida Ativa - IPTU	PMFB	30.000,00	30.000,00	1.440,16	0,20	3.898,33	12,99	26.101,67
RECEITA DA DÓVIDA ATIVA DO I.S.S.	PMFB	5.000,00	5.000,00	0,00	0,00	0,00	0,00	5.000,00
Receita da Dívida Ativa de Outros Tribut	PMFB	10.000,00	10.000,00	489,60	4,90	897,72	8,98	9.102,28

FARIAS BRITO

Relatório Resumido da Execução Orçamentária Balço Orçamentário - Receitas Orçamentos Fiscal e Seguridade Social Julho/2016 a Junho/2017

LRF. Art. 52 inciso I, alíneas "a" e "b" do inciso II e parágrafo 1º - Anexo I

R\$ Unidades

RECEITAS	Previsão	Previsão	Realizada no Bimestre	Realizada até o Bimestre			Saldo
	Inicial	Atualizada	Valor	Valor	(%)	(%)	a Realizar
		(a)	(b)	(c)	(b/a)	(c/a)	(a-c)
RECEITA DA DÍVIDA ATIVA NÃO TRIBUTÁRIA -							
PMFB	10.000,00	10.000,00	0,00	0,00	0,00	0,00	10.000,00
RECEITAS DIVERSAS	55.000,00	55.000,00	0,00	2,53	4.260,87	7,75	50.739,13
RECEITAS FINANCEIRA							
PMFB	55.000,00	55.000,00	0,00	0,00	4.260,87	7,75	50.739,13
RECEITAS DE CAPITAL	5.100.000,00	5.100.000,00	0,00	6,88	0,00	41,04	5.100.000,00
ALIENACOES DE BENS	50.000,00	50.000,00	0,00	1,65	0,00	38,72	50.000,00
ALIENACAO DE BENS MOVEIS	50.000,00	50.000,00	0,00	2,53	0,00	7,75	50.000,00
Alienacao de Outros Bens Moveis							
PMFB	50.000,00	50.000,00	0,00	0,00	0,00	0,00	50.000,00
TRANSFERENCIAS DE CAPITAL	5.050.000,00	5.050.000,00	0,00	1,65	0,00	38,72	5.050.000,00
TRANSFERENCIAS INTERGOVERNAMENTAIS	350.000,00	350.000,00	0,00	2,53	0,00	7,75	350.000,00
PROGRAMA DE CONSTRUCAO DE QUADRAS POLIES							
FME	350.000,00	350.000,00	0,00	0,00	0,00	0,00	350.000,00
TRANSFERENCIAS DE CONVENIOS	4.700.000,00	4.700.000,00	0,00	2,53	0,00	7,75	4.700.000,00
TRANSFERENCIAS DE CONVENIO DA UNIAO P/O							
FMS	680.000,00	680.000,00	0,00	0,00	0,00	0,00	680.000,00
Transferencias de Convenio da Uniao dest							
FME	725.000,00	725.000,00	0,00	0,00	0,00	0,00	725.000,00
OUTRAS TRANSFERÊNCIAS DE CONVÊNIO DA UNI							
PMFB	1.650.000,00	1.650.000,00	0,00	0,00	0,00	0,00	1.650.000,00
OUTRAS TRANSFERÊNCIAS DE CONVÊNIO DA UNI							
FMAS	155.000,00	155.000,00	0,00	0,00	0,00	0,00	155.000,00
TRANSFERÊNCIAS DE CONVÊNIO DOS ESTADOS P							
FMS	220.000,00	220.000,00	0,00	0,00	0,00	0,00	220.000,00
TRANSFERENCIAS DE CONVENIO DOS ESTADOS D							
FME	500.000,00	500.000,00	0,00	0,00	0,00	0,00	500.000,00
OUTRAS TRANSFERÊNCIAS DE CONVÊNIO DOS ES							
FMAS	120.000,00	120.000,00	0,00	0,00	0,00	0,00	120.000,00
OUTRAS TRANSFERÊNCIAS DE CONVÊNIO DOS ES							
PMFB	650.000,00	650.000,00	0,00	0,00	0,00	0,00	650.000,00
DEDUÇÕES DE RECEITAS	-4.574.567,00	-4.574.567,00	716.895,73	6,88	2.031.214,59	41,04	-6.605.781,59
	-4.574.567,00	-4.574.567,00	716.895,73	1,65	2.031.214,59	38,72	-6.605.781,59
	-4.574.567,00	-4.574.567,00	716.895,73	2,53	2.031.214,59	7,75	-6.605.781,59
Ded,de Rec,do FPM e Red,Finan							
PMFB	-3.340.023,00	-3.340.023,00	575.494,68	-8,35	1.575.109,79	,16	-
Ded, de rec, P/Formacao do FUNDEB ITR							
PMFB	-600,00	-600,00	98,30	-8,27	543,54	-90,59	-1.143,54
Ded,Rec,PForm,FUNDEB-ICMS-Deson-L,C,8796							
PMFB	-5.000,00	-5.000,00	412,68	-4,17	1.238,04	-24,76	-6.238,04
Ded,de Rec, pForma#Æo do FUNDEB-ICMS							
PMFB	-1.140.504,00	-1.140.504,00	85.788,51	-4,17	347.326,13	-30,45	-
Ded,de Rec,PForma#Æo do FUNDEB - IPVA							
PMFB	-84.040,00	-84.040,00	54.724,25	-27,46	105.782,58	-125,87	-189.822,58

FARIAS BRITO

Relatório Resumido da Execução Orçamentária

Balanco Orçamentário - Receitas

Orçamentos Fiscal e Seguridade Social

Julho/2016 a Junho/2017

LRF. Art. 52 inciso I, alíneas "a" e "b" do inciso II e parágr. 1º - Anexo I

R\$ Unidades

RECEITAS	Previsão	Previsão	Realizada no Bimestre	Realizada até o Bimestre			Saldo
	Inicial	Atualizada	Valor	Valor	(%)	(%)	a Realizar
		(a)	(b)	(c)	(b/a)	(c/a)	(a-c)
Ded.de Rec,PFFormatão do FUNDEB - IPI-Exp PMFB	-4.400,00	-4.400,00	377,31	-4,34	1.214,51	-27,60	-5.614,51
SUBTOTAL DAS RECEITAS (I)	54.443.534,00	54.443.534,00	6.881.926,48	6,88	20.095.339,59	41,04	30.285.765,23
SALDOS DE EXERCÍCIOS ANTERIORES (II)					0,00		
SUBTOTAL (III) = (I+II)	54.443.534,00	54.443.534,00	6.881.926,48	6,88	20.095.339,59	41,04	30.285.765,23
DÉFICIT (IV)							
TOTAL (III + IV)	54.443.534,00	54.443.534,00	6.881.926,48	6,88	20.095.339,59	41,04	30.285.765,23



Gestor JOSE MARIA GOMES PEREIRA
C.P.F. 346.467.013-91



Contador LEONARDO JOSE MACEDO
C.P.F. 246.015.433-04



Cont.Int. CICERA MERIELLE GONCALVES PEREIRA
C.P.F. 048.079.353-05

FARIAS BRITO

Continuação

Relatório Resumido da Execução Orçamentária
 Balanço Orçamentário - Despesas
 Orçamentos Fiscal e Seguridade Social
 Julho/2016 a Junho/2017

LRF. Art. 53 inciso II, alíneas "c" - Anexo II

R\$ Unidades

DESPESAS	Dotação Inicial (a)	Créditos Adicionais (b)	Dotação Atualizada (c=a+b)	Empenhada no Bimestre (d)	Empenhada até o Bimestre (e)	Liquidada no Bimestre (f)	Liquidada até o Bimestre (g)	% (h=g/c)	Saldo (i=c-e)
DESPESAS CORRENTES	42.212.445,75	683.940,00	42.896.385,75	1.741.527,70	32.274.031,00	6.718.829,05	18.842.131,55	0,44	10.622.354,75
PESSOAL E ENCARGOS S	24.667.413,75	0,00	24.667.413,75	0,00	22.747.413,75	4.086.541,80	12.345.326,56	0,50	1.920.000,00
APLICAÇÕES DIRETAS	24.667.413,75	0,00	24.667.413,75	0,00	22.747.413,75	4.086.541,80	12.345.326,56	0,50	1.920.000,00
3.1.90.04.00CONTRATAÇÃO POR TEMPO DETERMIN	2.000,00	0,00	2.000,00	0,00	0,00	0,00	0,00	0,00	2.000,00
3.1.90.11.00VENCIMENTOS E VANT. FIXAS PESS	20.773.505,75	0,00	20.773.505,75	0,00	19.246.505,75	3.737.932,36	11.031.956,99	53,11	1.527.000,00
3.1.90.13.00OBRIGAÇÕES PATRONAIS	3.889.908,00	0,00	3.889.908,00	0,00	3.500.908,00	348.609,44	1.313.369,57	33,76	389.000,00
3.1.90.94.00INDENIZAÇÕES E RESTITUIÇÕES TR	2.000,00	0,00	2.000,00	0,00	0,00	0,00	0,00	0,00	2.000,00
JUROS E ENCARGOS DA	2.500,00	0,00	2.500,00	0,00	0,00	0,00	0,00	0,00	2.500,00
APLICAÇÕES DIRETAS	2.500,00	0,00	2.500,00	0,00	0,00	0,00	0,00	0,00	2.500,00
3.2.90.21.00JUROS SOBRE A DÍVIDA POR CONTR	2.500,00	0,00	2.500,00	0,00	0,00	0,00	0,00	0,00	2.500,00
OUTRAS DESPESAS CORR	17.542.532,00	683.940,00	18.226.472,00	1.741.527,70	9.526.617,25	2.632.287,25	6.496.804,99	0,36	8.699.854,75
TRANSF. A INST. PRIV	537.000,00	0,00	537.000,00	10.750,00	300.828,00	62.912,00	165.922,00	0,31	236.172,00
3.3.50.41.00CONTRIBUIÇÕES	505.000,00	0,00	505.000,00	10.750,00	300.828,00	62.912,00	165.922,00	32,86	204.172,00
3.3.50.43.00SUBVENÇÕES SOCIAIS	22.000,00	0,00	22.000,00	0,00	0,00	0,00	0,00	0,00	22.000,00
3.3.50.91.00	10.000,00	0,00	10.000,00	0,00	0,00	0,00	0,00	0,00	10.000,00
TRANSF. A INST. MULT	80.000,00	0,00	80.000,00	0,00	80.000,00	11.039,30	57.975,52	0,72	0,00
3.3.71.70.00RATEIO P/PARTICIPACAO EM CONSO	80.000,00	0,00	80.000,00	0,00	80.000,00	11.039,30	57.975,52	72,47	0,00
APLICAÇÕES DIRETAS	16.925.532,00	683.940,00	17.609.472,00	1.730.777,70	9.145.789,25	2.558.335,95	6.272.907,47	0,36	8.463.682,75
3.3.90.14.00DIÁRIAS - CIVIL	113.500,00	10.200,00	123.700,00	26.170,00	50.680,00	26.170,00	50.380,00	40,73	73.020,00
3.3.90.18.00AUXÍLIO FINANCEIRO A ESTUDANT	126.000,00	0,00	126.000,00	0,00	110.000,00	22.000,00	44.000,00	34,92	16.000,00
3.3.90.30.00MATERIAL DE CONSUMO	3.154.650,00	347.160,00	3.501.810,00	668.132,18	2.598.284,36	789.583,26	1.896.659,51	54,16	903.525,64
3.3.90.31.00PREMIAÇÕES CULT.ART.CIENT.DESP	44.500,00	0,00	44.500,00	0,00	0,00	0,00	0,00	0,00	44.500,00
3.3.90.32.00MATERIAL, BEM OU SERVIÇO P/DIS	103.000,00	26.280,00	129.280,00	14.675,86	56.492,96	11.995,86	29.712,96	22,98	72.787,04
3.3.90.33.00PASSAGENS E DESPESAS COM LOCOM	59.500,00	0,00	59.500,00	0,00	0,00	0,00	0,00	0,00	59.500,00
3.3.90.35.00SERVIÇOS DE CONSULTORIA	542.000,00	128.800,00	670.800,00	0,00	385.200,00	64.200,00	192.600,00	28,71	285.600,00
3.3.90.36.00OUTROS SERV. DE TERCEIROS PESS	1.763.800,00	42.260,00	1.806.060,00	147.779,20	661.365,69	165.587,08	400.891,37	22,20	1.144.694,31
3.3.90.39.00OUTROS SERV. DE TERC. PESSOA J	10.415.382,00	79.240,00	10.494.622,00	815.525,92	4.832.286,32	1.396.038,38	3.404.100,45	32,44	5.662.335,68
3.3.90.41.00CONTRIBUIÇÕES	50.000,00	50.000,00	100.000,00	50.000,00	100.000,00	25.285,60	53.778,20	53,78	0,00
3.3.90.47.00OBRIGAÇÕES TRIBUTÁRIAS E CONTR	370.000,00	0,00	370.000,00	0,00	285.000,00	48.981,23	134.305,06	36,30	85.000,00

Relatório Resumido da Execução Orçamentária
Balço Orçamentário - Despesas
 Orçamentos Fiscal e Seguridade Social
 Julho/2016 a Junho/2017

LRF. Art. 53 inciso II, alíneas "c" - Anexo II

R\$ Unidades

DESPESAS	Dotação	Créditos	Dotação	Empenhada	Empenhada	Liquidada	Liquidada	%	Saldo
	Inicial	Adicionais	Atualizada	no Bimestre	até o Bimestre	no Bimestre	até o Bimestre		
	(a)	(b)	(c=a+b)	(d)	(e)	(f)	(g)	(h=g/c)	(i=c-e)
3.3.90.91.00SENTENÇAS JUDICIAIS	17.000,00	0,00	17.000,00	25,60	102,40	25,60	102,40	0,60	16.897,60
3.3.90.92.00DESPESAS DE EXERCÍCIOS ANTERIO	26.200,00	0,00	26.200,00	0,00	0,00	0,00	0,00	0,00	26.200,00
3.3.90.93.00INDENIZAÇÕES E RESTITUIÇÕES	140.000,00	0,00	140.000,00	8.468,94	66.377,52	8.468,94	66.377,52	47,41	73.622,48
DESPESAS DE CAPITAL	12.031.088,25	-683.940,00	11.347.148,25	313.293,09	631.791,59	315.371,97	624.237,80	0,06	10.715.356,66
INVESTIMENTOS	11.831.088,25	-683.940,00	11.147.148,25	313.293,09	631.791,59	315.371,97	624.237,80	0,06	10.515.356,66
APLICAÇÕES DIRETAS	11.831.088,25	-683.940,00	11.147.148,25	313.293,09	631.791,59	315.371,97	624.237,80	0,06	10.515.356,66
4.4.90.51.00OBRAS E INSTALAÇÕES	10.578.368,25	-755.560,00	9.822.808,25	4.775,30	285.901,84	4.775,30	285.901,84	2,91	9.536.906,41
4.4.90.52.00EQUIPAMENTOS E MATERIAL PERMAN	1.177.720,00	71.620,00	1.249.340,00	308.517,79	345.889,75	310.596,67	338.335,96	27,08	903.450,25
4.4.90.61.00AQUISIÇÃO DE IMÓVEIS	75.000,00	0,00	75.000,00	0,00	0,00	0,00	0,00	0,00	75.000,00
AMORTIZAÇÃO DA DÍVID	200.000,00	0,00	200.000,00	0,00	0,00	0,00	0,00	0,00	200.000,00
APLICAÇÕES DIRETAS	200.000,00	0,00	200.000,00	0,00	0,00	0,00	0,00	0,00	200.000,00
4.6.90.71.00PRINCIPAL DA DÍVIDA CONTRATUAL	200.000,00	0,00	200.000,00	0,00	0,00	0,00	0,00	0,00	200.000,00
RESERVA DE CONTINGÊN	200.000,00	0,00	200.000,00	0,00	0,00	0,00	0,00	0,00	200.000,00
RESERVA DE CONTINGÊN	200.000,00	0,00	200.000,00	0,00	0,00	0,00	0,00	0,00	200.000,00
RESERVA DE CONTINGÊN	200.000,00	0,00	200.000,00	0,00	0,00	0,00	0,00	0,00	200.000,00
9.9.99.99.00RESERVA DE CONTINGÊNCIA	200.000,00	0,00	200.000,00	0,00	0,00	0,00	0,00	0,00	200.000,00
SUBTOTAL DAS DESPESAS(I)	54.443.534,00	0,00	54.443.534,00	2.054.820,79	32.905.822,59	7.034.201,02	19.466.369,35	0,36	32.905.822,59
SUPERÁVIT (II)							628.970,24		
TOTAL (I+II)	54.443.534,00	0,00	54.443.534,00	2.054.820,79	32.905.822,59	7.034.201,02	20.095.339,59	0,36	32.905.822,59

Gestor

JOSE MARIA GOMES PEREIRA

C.P.F. 346.467.013-91

Contador

LEONARDO JOSE MACEDO

C.P.F. 246.015.433-04

Cont.Int. CICERA MERIELLE GONCALVES PEREIRA

C.P.F. 048.079.353-05

Relatório Resumido da Execução Orçamentária
 Demonstrativo da Execução das Despesas por Função/Subfunção
 Orçamentos Fiscal e Seguridade Social
 Janeiro a Junho de 2017/Bimestre Maio-Junho

LRF. Art. 53 inciso II, alíneas "c" - Anexo II

R\$ Unidades

Descrição	Dotação Inicial	Dotação Atualizada (a)	Empenhada no Bimestre (b)	Empenhada até o Bimestre (c)	Liquidada no Bimestre (d)	Liquidada até o Bimestre (e)	% e/te	% e/a	Saldo (c-e)
01 LEGISLATIVA	1.952.500,00	1.952.500,00	0,00	0,00	0,00	0,00	0,00	0,00	1.952.500,00
01031 ACAO LEGISLATIVA	1.952.500,00	1.952.500,00	0,00	0,00	0,00	0,00	0,00	0,00	1.952.500,00
04 ADMINISTRACAO	7.165.718,25	7.268.418,25	271.096,21	5.123.183,87	943.908,87	2.801.955,30	54,69	38,55	2.145.234,38
04122 ADMINISTRACAO GERAL	7.165.718,25	7.268.418,25	271.096,21	5.123.183,87	943.908,87	2.801.955,30	54,69	38,55	2.145.234,38
06 SEGURANCA PUBLICA	269.000,00	269.000,00	0,00	25.066,55	3.476,67	15.377,84	61,35	5,72	243.933,45
06181 POLICIAMENTO	269.000,00	269.000,00	0,00	25.066,55	3.476,67	15.377,84	61,35	5,72	243.933,45
08 ASSISTENCIA SOCIAL	3.075.250,00	3.092.830,00	148.726,09	1.509.719,98	367.339,21	932.179,78	295,95	81,84	1.583.110,02
08122 ADMINISTRACAO GERAL	1.500.000,00	1.506.080,00	32.732,32	1.172.731,12	208.718,23	633.925,01	54,06	42,09	333.348,88
08241 ASSISTENCIA AO IDOSO	75.000,00	75.000,00	0,00	14.653,50	1.500,00	7.603,50	51,89	10,14	60.346,50
08242 ASSISTENCIA AO PORTADOR DE DEFICIENCIA	40.000,00	40.000,00	0,00	0,00	0,00	0,00	0,00	0,00	40.000,00
08243 ASSISTENCIA - CRIANCA E AO ADOLESCENTE	58.000,00	58.000,00	0,00	5.475,00	5.475,00	5.475,00	100,00	9,44	52.525,00
08244 ASSISTENCIA COMUNITARIA	1.402.250,00	1.413.750,00	115.993,77	316.860,36	151.645,98	285.176,27	90,00	20,17	1.096.889,64
10 SAUDE	12.267.446,30	12.685.586,30	612.720,95	9.585.001,67	2.155.432,17	6.003.291,91	286,56	220,33	3.100.584,63
10122 ADMINISTRACAO GERAL	3.439.500,00	3.756.560,00	347.375,83	3.178.012,16	806.831,59	2.165.764,76	68,15	57,65	578.547,84
10301 ATENCAO BASICA	4.999.946,30	5.095.466,30	139.104,82	3.715.644,33	819.308,35	2.402.835,29	64,67	47,16	1.379.821,97
10302 ASSISTENCIA HOSPITALAR E AMBULATORIAL	2.942.000,00	2.942.000,00	121.055,22	2.056.346,09	416.363,48	1.121.031,39	54,52	38,10	885.653,91
10303 SUPORTE PROFILATICO E TERAPEUTICO	617.000,00	617.000,00	3.965,08	376.121,28	66.951,10	182.169,51	48,43	29,53	240.878,72
10305 VIGILANCIA EPIDEMIOLOGICA	269.000,00	274.560,00	1.220,00	258.877,81	45.977,65	131.490,96	50,79	47,89	15.682,19
12 EDUCACAO	21.077.369,45	21.097.879,45	872.724,63	14.109.118,68	2.852.028,30	7.826.340,99	352,54	184,04	6.988.760,77
12122 ADMINISTRACAO GERAL	2.025.679,45	1.925.099,45	145.256,68	1.006.225,52	269.078,81	628.575,24	62,47	32,65	918.873,93
12306 ALIMENTACAO E NUTRICAO	532.500,00	532.500,00	89.844,44	213.069,12	100.965,27	207.316,88	97,30	38,93	319.430,88
12361 ENSINO FUNDAMENTAL	14.421.180,00	14.652.290,00	542.003,11	11.111.749,64	2.092.318,04	5.956.151,09	53,60	40,65	3.540.540,36
12363 ENSINO PROFISSIONAL	220.000,00	21.870,00	0,00	0,00	0,00	0,00	0,00	0,00	21.870,00
12364 ENSINO SUPERIOR	120.000,00	120.000,00	0,00	110.000,00	22.000,00	44.000,00	40,00	36,67	10.000,00
12365 EDUCACAO INFANTIL	3.426.000,00	3.514.110,00	95.620,40	1.608.074,40	359.658,79	966.871,56	60,13	27,51	1.906.035,60
12366 EDUCACAO DE JOVENS E ADULTOS	307.010,00	307.010,00	0,00	60.000,00	8.007,39	23.426,22	39,04	7,63	247.010,00
12367 EDUCACAO ESPECIAL	25.000,00	25.000,00	0,00	0,00	0,00	0,00	0,00	0,00	25.000,00
13 CULTURA	443.000,00	444.400,00	64.438,90	64.988,90	64.521,81	64.808,93	99,72	35,15	379.411,10

Relatório Resumido da Execução Orçamentária
 Demonstrativo da Execução das Despesas por Função/Subfunção
 Orçamentos Fiscal e Seguridade Social
 Janeiro a Junho de 2017/Bimestre Maio-Junho

LRF. Art. 53 inciso II, alíneas "c" - Anexo II

R\$ Unidades

Descrição	Dotação Inicial	Dotação Atualizada (a)	Empenhada no Bimestre (b)	Empenhada até o Bimestre (c)	Liquidada no Bimestre (d)	Liquidada até o Bimestre (e)	% e/te	% e/a	Saldo (c-e)
13392 DIFUSCO CULTURAL	183.000,00	184.400,00	64.438,90	64.988,90	64.521,81	64.808,93	99,72	35,15	119.411,10
13692 COMERCIALIZACAO	260.000,00	260.000,00	0,00	0,00	0,00	0,00	0,00	0,00	260.000,00
15 URBANISMO	2.571.250,00	2.273.680,00	9.596,48	641.302,82	129.095,80	356.682,88	121,69	55,18	1.632.377,18
15391 PATRIMONIO HIST ARTISTICO E ARQUEOLOGICO	350.000,00	350.000,00	0,00	0,00	0,00	0,00	0,00	0,00	350.000,00
15451 INFRA ESTRUTURA URBANA	1.711.250,00	1.413.280,00	4.775,30	164.236,19	48.809,45	117.527,18	71,56	8,32	1.249.043,81
15452 SERVICOS URBANOS	510.000,00	510.400,00	4.821,18	477.066,63	80.286,35	239.155,70	50,13	46,86	33.333,37
16 HABITACAO	460.000,00	460.000,00	0,00	0,00	0,00	0,00	0,00	0,00	460.000,00
16482 HABITACAO URBANA	460.000,00	460.000,00	0,00	0,00	0,00	0,00	0,00	0,00	460.000,00
18 GESTCO AMBIENTAL	2.482.000,00	2.482.000,00	0,00	834.005,29	269.014,68	834.005,29	200,00	47,09	1.647.994,71
18541 PRESERVACAO E CONSERVACAO AMBIENTAL	84.000,00	84.000,00	0,00	0,00	0,00	0,00	0,00	0,00	84.000,00
18542 CONTROLE AMBIENTAL	2.028.000,00	2.028.000,00	0,00	807.044,04	269.014,68	807.044,04	100,00	39,80	1.220.955,96
18544 RECURSOS HIDRICOS	370.000,00	370.000,00	0,00	26.961,25	0,00	26.961,25	100,00	7,29	343.038,75
20 AGRICULTURA	625.000,00	628.850,00	4.455,13	423.581,13	82.481,78	245.038,50	136,42	81,28	205.268,87
20122 ADMINISTRACAO GERAL	468.000,00	471.850,00	4.455,13	356.975,13	60.279,78	189.533,50	53,09	40,17	114.874,87
20605 ABASTECIMENTO	135.000,00	135.000,00	0,00	66.606,00	22.202,00	55.505,00	83,33	41,11	68.394,00
20607 IRRIGACAO	22.000,00	22.000,00	0,00	0,00	0,00	0,00	0,00	0,00	22.000,00
25 ENERGIA	20.000,00	20.000,00	0,00	0,00	0,00	0,00	0,00	0,00	20.000,00
25752 ENERGIA ELETRICA	20.000,00	20.000,00	0,00	0,00	0,00	0,00	0,00	0,00	20.000,00
26 TRANSPORTE	1.204.000,00	889.950,00	8.631,45	527.422,75	104.470,78	324.256,98	61,48	58,50	362.527,25
26122 ADMINISTRACAO GERAL	552.000,00	554.250,00	8.631,45	527.422,75	104.470,78	324.256,98	61,48	58,50	26.827,25
26782 TRANSPORTE RODOVIARIO	652.000,00	335.700,00	0,00	0,00	0,00	0,00	0,00	0,00	335.700,00
27 DESPORTO E LAZER	631.000,00	678.440,00	62.430,95	62.430,95	62.430,95	62.430,95	100,00	9,20	616.009,05
27812 DESPORTO COMUNITARIO	631.000,00	678.440,00	62.430,95	62.430,95	62.430,95	62.430,95	100,00	9,20	616.009,05
99 RESERVA DE CONTINGENCIA	200.000,00	200.000,00	0,00	0,00	0,00	0,00	0,00	0,00	200.000,00
99999 RESERVA DE CONTINGENCIA	200.000,00	200.000,00	0,00	0,00	0,00	0,00	0,00	0,00	200.000,00
Total :	54.443.534,00	54.443.534,00	2.054.820,79	32.905.822,59	7.034.201,02	19.466.369,35	59,16	35,76	21.537.711,41

Relatório Resumido da Execução Orçamentária
 Demonstrativo da Execução das Despesas por Função/Subfunção
 Orçamentos Fiscal e Seguridade Social
 Janeiro a Junho de 2017/Bimestre Maio-Junho

LRF. Art. 53 inciso II, alíneas "c" - Anexo II

R\$ Unidades

Descrição	Dotação	Dotação	Empenhada	Empenhada	Liquidada	Liquidada	%	%	Saldo
	Inicial	Atualizada	no Bimestre	até o Bimestre	no Bimestre	até o Bimestre			
		(a)	(b)	(c)	(d)	(e)	e/te	e/a	(c-e)

Gestor JOSE MARIA GOMES PEREIRA
 C.P.F. 346.467.013-91

Contador LEONARDO JOSE MACEDO
 C.P.F. 246.015.433-04

Cont.Int. CICERA MERIELLE GONCALVES PEREIRA
 C.P.F. 048.079.353-05

FARIAS BRITO

Relatório Resumido da Execução Orçamentária

Dem.das Receitas e Despesas com Manut.e Desenv.do Ensino

Orçamentos Fiscal e Seguridade Social

Janeiro/2017 a Junho/2017

LEI 9.394/96 - Art. 72. Anexo X

R\$ Milhares

RECEITAS	Previsão Inicial	Previsão Atualizada (a)	RECEITAS REALIZADAS		% (b/a)
			No Bimestre	Jan a Jun/2017 (d)	
RECEITA DE RESULTANTE DE IMPOSTOS (I)	24.186.635,00	24.186.635,00	11.854.908,48	52.287.875,70	216,18
Receitas Impostos	1.313.800,00	1.313.800,00	887.348,05	1.182.741,32	90,02
Receitas de Transferencias (III)	22.872.835,00	22.872.835,00	3.584.478,94	10.686.262,42	46,72
Dedução da Rec. p/form.do FUNDEB(II)	4.574.567,00	4.574.567,00	716.895,73	2.031.214,59	44,40
Outras Receitas de Transferencias (-) Transferencias Constituicoes Legais					
Transf. MULTIGOVERNAMENTAIS DO FUNDEB (IV)	13.292.180,00	13.292.180,00	1.946.423,05	6.270.832,65	2,12
TOTAL DAS RECEITAS (V) = (I + III - II)	62.606.000,00	62.606.000,00	14.722.491,69	60.942.923,53	1,03
DESPESAS COM MANUT. E DESENVOLVIMENTO DO ENSINO POR VINCULAÇÃO	Dotação Inicial	Dotação Atualizada (c)	DESPESAS LIQUIDADAS		% (d/c)
			No Bimestre	Jan a Jun/2017 (d)	
VINC.AS RECEITAS RESULT. DE IMPOSTOS (VI)	1.313.800,00	3.960.000,00	887.348,05	1.182.741,32	
Despesas com Ensino Fundamental (VII)	1.313.800,00	3.960.000,00	887.348,05	1.182.741,32	
Outras Despesas do Ensino					0,00
VINC.AO FUNDEB NO ENSINO FUNDAMENTAL (VIII)	10.187.908,00	27.298.276,02	6.190.604,47	12.381.208,94	0,00
Remuneracao dos Prof. do Magisterio	6.587.908,00	23.698.276,02	1.419.454,37	4.258.363,12	0,06
Outras Despesas do Ensino Fundamental	3.600.000,00	3.600.000,00	963.384,39	2.890.153,17	0,27
TOTAL DAS DESPESAS COM ENSINO (X)	23.003.416,00	62.516.552,04	10.348.139,33	7.148.516,29	0,17
TOTAL DAS DEDUÇÕES DAS DESPESAS COM ENSINO				4.725.623,47	
PERDA/GANHO NAS TRANSFERENCIAS DO FUNDEF (XI) = (II-IV)				4.239.618,06	
TOTAL CONSIDERADO P/ FINS LIMITE CONSTITUCIONAL (XII) = (VI) + (VIII) + (XI)				17.803.568,32	

FARIAS BRITO

Relatório Resumido da Execução Orçamentária

Dem.das Receitas e Despesas com Manut.e Desenv.do Ensino

Orçamentos Fiscal e Seguridade Social

Janeiro/2017 a Junho/2017

LEI 9.394/96 - Art. 72. Anexo X

R\$ Milhares

TABELA DE CUMPRIMENTO DOS LIMITES CONSTITUCIONAIS

Jan a Jun/2017 (d)

MÍNIMO DE 25% / 18% DAS RECEITAS RESULTANTES DE IMPOSTOS NA MANUTENÇÃO E DESENVOLVIMENTO DO ENSINO (XII / I) CAPUT DO ARTIGO 212 DA CF/88 24,42

MÍNIMO DE 60% / 30% DAS DESPESAS COM MDE NO ENSINO FUNDAMENTAL [(VII + VIII)*25%]
<CAPUT/ § 6º> DO ARTIGO 212 DA CF/88 46,09

MÍNIMO 60% DO FUNDEB NA REMUNERAÇÃO DO MAGISTÉRIO ENSINO FUNDAMENTAL (IX / VIII) 67,91
§ 5º DO ARTIGO 60 DO ADCT DA CF/88

DESPESAS TOTAIS COM MANUTENÇÃO E DESENV. DO ENSINO EM RELAÇÃO AO TOTAL DAS RECEITAS CORRESPONDENTES (X / V)

DESPESAS COM MANUT. E DESENV. DO ENSINO POR SUBFUNÇÃO	Dotação Inicial	Dotação Atualizada (c)	DESPESAS LIQUIDADAS		% (d/c)
			No Bimestre	Jan a Jun/2017 (d)	
ENSINO FUNDAMENTAL	14.421.180,00	14.652.290,00	2.092.318,04	5.956.151,09	
ENSINO PROFISSIONAL	220.000,00	21.870,00	0,00	0,00	
ENSINO SUPERIOR	120.000,00	120.000,00	22.000,00	44.000,00	
EDUCAÇÃO INFANTIL	3.426.000,00	3.514.110,00	359.658,79	966.871,56	
OUTRAS FUNCOES	2.890.189,45	2.789.609,45	378.051,47	859.318,34	
TOTAL DAS DESPESAS	21.077.369,45	21.097.879,45	2.852.028,30	7.826.340,99	



Gestor: JOSE MARIA GOMES PEREIRA
C.P.F. 346.467.013-91



Contador: LEONARDO JOSE MACEDO
C.P.F. 246.015.433-04



Cont.Int. CICERA MERIELLE GONCALVES PEREIRA
C.P.F. 048.079.353-05

FARIAS BRITO

Continuação

Relatório Resumido da Execução Orçamentária
Demonstrativo do Resultado Primário
 Orçamentos Fiscal e Seguridade Social
 Janeiro a Junho /2017 - Bimestre Mai/Jun

LRF. Art. 53 inciso III - Anexo IV

R\$ Unidades

RECEITAS FISCAIS	UG	Previsão atualizada 2017	RECEITAS REALIZADAS		
			No Bimestre	Até o Bimestre Exerc. Anterior	
RECEITAS CORRENTES		53.918.101,00	8.249.322,21	22.777.054,18	18.161.878,62
RECEITA TRIBUTARIA		1.441.300,00	899.317,27	1.241.922,40	280.802,81
IMPOSTOS		1.313.800,00	887.348,05	1.182.741,32	280.282,06
Imposto sobre a Propriedade Predial e Te	PMFB	25.000,00	44,25	44,25	578,30
Imposto de Renda Retido nas Fontes Sobre	PMFB	426.200,00	138.766,78	269.351,80	0,00
Imposto de Renda REtido nas Fontes sobre	PMFB	120.100,00	5.524,08	20.962,41	245.187,94
Imposto sobre Transmissao Inter Vivosde	PMFB	100.500,00	11.915,43	33.942,93	34.515,82
Imposto sobre Servicos de Qualquer Natur	PMFB	642.000,00	731.097,51	858.439,93	0,00
TAXAS		127.500,00	11.969,22	59.181,08	520,75
TAXA DE FISCALIZAÇÃO DE VIGILANCIA SANIT	PMFB	5.000,00	278,41	3.081,26	0,00
TAXA DE SERVICOS ADMINISTRATIVOS	PMFB	15.000,00	8.890,00	27.161,09	0,00
TAXA DE LICENCA PARA FUNCION.ESTABELEC.C	PMFB	52.500,00	2.696,90	25.397,62	0,00
TAXA DE LICENCA PARA EXECUCAO DE OBRAS	PMFB	10.000,00	0,00	0,00	520,75
TAXA DE AUTORIZACAO FUNCIONAMENTO DE TRA	PMFB	5.000,00	0,00	0,00	0,00
Taxas pelo Exercicio do Poder de Policia	PMFB	30.000,00	103,91	3.497,81	0,00
Taxas pela Prestacao de Servicos	PMFB	10.000,00	0,00	43,30	0,00
RECEITAS DE CONTRIBUICOES		460.000,00	70.612,70	234.510,97	0,00
CONTRIBUICAO PARA CUSTEIO DE ILUMINACAO		460.000,00	70.612,70	234.510,97	0,00
CIP - CONTRIBUIÇÃO PARA O CUSTEIO DO SER	PMFB	460.000,00	70.612,70	234.510,97	0,00
RECEITA PATRIMONIAL		524.000,00	48.619,76	186.340,88	0,00
RECEITAS IMOBILIARIAS		38.000,00	16.433,60	49.594,35	0,00
Alugueiis	PMFB	38.000,00	16.433,60	49.594,35	0,00
RECEITAS DE VALORES MOBILIARIOS		480.000,00	32.186,16	136.746,53	0,00
REC. REM. DEPOSITOS BANCAR.DE RECUR.FUND	FME	121.000,00	7.848,08	16.326,56	0,00
Receita de Remuneracao de Depositos Banc	FMS	82.000,00	9.116,94	37.352,94	0,00
Receita de Remuneracao de Depositos Banc	FME	105.000,00	5.909,79	38.192,31	0,00
RECEI.DE REMUN.DEP.BANC.DE RECUR.VINCUL-	FMS	10.000,00	158,73	3.442,59	0,00

FARIAS BRITO

Continuação

Relatório Resumido da Execução Orçamentária
Demonstrativo do Resultado Primário
 Orçamentos Fiscal e Seguridade Social
 Janeiro a Junho /2017 - Bimestre Mai/Jun

LRF. Art. 53 inciso III - Anexo IV

R\$ Unidades

RECEITAS FISCAIS	UG	Previsão atualizada 2017	RECEITAS REALIZADAS		
			No Bimestre	Até o Bimestre	Até o Bimestre Exerc. Anterior
Receita de Remuneracao de Depositos Banc	FMAS	20.000,00	1.076,41	3.664,91	0,00
Receita de Remuneracao de Outros Deposit	FMCA	500,00	0,25	46,53	0,00
Receita de Remuneracao de Outros Deposit	PMFB	5.000,00	8.071,61	32.640,51	0,00
Remuneracao de Outros Depositos de Recur	PMFB	63.000,00	0,00	4.952,86	0,00
Remuneracao de Outros Depositos de Recur	FME	31.000,00	0,00	0,00	0,00
Remuneracao de Outros Depositos de Recur	FMS	31.000,00	0,00	0,00	0,00
Remuneracao de Outros Depositos de Recur	FMAS	8.000,00	0,00	122,97	0,00
Remuneracao de Outros Depositos de Recur	FMCA	1.500,00	4,35	4,35	0,00
Outras Receitas de Valores Mobiliarios	PMFB	2.000,00	0,00	0,00	0,00
OUTRAS RECEITAS PATRIMONIAIS		6.000,00	0,00	0,00	0,00
Outras Receitas Patrimoniais	PMFB	6.000,00	0,00	0,00	0,00
RECEITA DE SERVICOS		66.000,00	10.587,94	26.456,94	0,00
RECEITA DE SERVICOS		66.000,00	10.587,94	26.456,94	0,00
SERVICOS DE VENDA DE EDITAIS	PMFB	1.000,00	0,00	500,00	0,00
Servicos de Abate de Animais	PMFB	60.000,00	10.587,94	25.956,94	0,00
Outros Servicos	PMFB	5.000,00	0,00	0,00	0,00
TRANSFERENCIAS CORRENTES		51.211.301,00	7.210.288,67	21.004.371,53	17.881.075,81
TRANSFERENCIAS INTERGOVERNAMENTAIS		49.706.301,00	6.779.712,08	20.445.228,55	17.881.075,81
Cota-Parte do Fundo de Participacao dos	PMFB	16.700.115,00	2.877.473,66	8.405.738,58	8.324.545,82
Cota-Parte FPM 1 Emenda 55 - 1º DEZEMBR	PMFB	615.000,00	0,00	0,00	0,00
COTA-PARTE FPM - 1º JULHO	PMFB	450.000,00	0,00	0,00	0,00
Cota-Parte do Imposto Sobre a Propriedad	PMFB	3.000,00	491,55	2.717,86	964,12
Cota-parte Royalties - Compensacao Finan	PMFB	20.000,00	1.592,96	5.140,02	0,00
Cota-Parte do Fundo Especial do Petroleo	PMFB	190.650,00	28.420,74	90.008,07	0,00
PISO DE ATENCAO BASICA FIXO (PAB FIXO)	FMS	642.500,00	88.008,66	264.025,98	0,00
SAUDE DA FAMILIA	FMS	672.416,00	125.560,00	394.070,00	0,00
AGENTES COMUNITARIOS DE SAUDE	FMS	624.890,00	94.302,00	294.060,00	0,00

Relatório Resumido da Execução Orçamentária
Demonstrativo do Resultado Primário
 Orçamentos Fiscal e Seguridade Social
 Janeiro a Junho /2017 - Bimestre Mai/Jun

LRF. Art. 53 inciso III - Anexo IV

R\$ Unidades

RECEITAS FISCAIS	UG	Previsão atualizada 2017	RECEITAS REALIZADAS		
			No Bimestre	Até o Bimestre	Até o Bimestre Exerc. Anterior
SAUDE BUCAL	FMS	368.000,00	60.210,00	187.017,00	0,00
COMPENSACAO DE ESPECIFICIDADES REGIONAIS	FMS	50.000,00	0,00	0,00	0,00
NUCLEO DE APOIO A SAUDE DA FAMILIA - NAS	FMS	271.500,00	40.000,00	180.000,00	0,00
PMAQ - PROGRAMA DE MELHORIA DO ACESSO E	FMS	751.900,00	154.400,00	453.200,00	0,00
INCENTIVO AO PROGRAMA ACADEMIA DE SAUDE	FMS	110.000,00	12.000,00	36.000,00	0,00
PROGRAMA DE REQUALIFICACAO DE UBS -REFOR	FMS	120.000,00	0,00	0,00	0,00
OUTROS PROG. FINANCEIROS POR TRANS. FUND	FMS	60.000,00	0,00	455,28	0,00
TETO FINANCEIRO	FMS	1.018.000,00	110.605,18	331.755,54	0,00
SAMU - SERVICO DE ATENDIMENTO MOVEI DE U	FMS	10.000,00	0,00	0,00	0,00
CEO - CENTRO ESPEC. ODONTOLOGICA	FMS	179.120,00	29.700,00	89.100,00	0,00
TETO MUNICIPAL - REDE BRASIL SEM MISERIA	FMS	50.000,00	0,00	0,00	0,00
TETO MUNICIPAL - REDE CEGONHA	FMS	30.000,00	0,00	0,00	0,00
TETO MUNICIPAL - REDE SAUDE MENTAL	FMS	411.600,00	56.976,98	170.930,94	0,00
OUTROS PROG. FINANC. POR TRANS FUNDO A F	FMS	50.000,00	0,00	0,00	0,00
VIGILANCIA EPIDEMIOLOGICA E AMBIENTAL EM	FMS	131.200,00	26.525,78	83.673,30	0,00
VIGILANCIA SANITARIA	FMS	10.000,00	0,00	0,00	0,00
PISO ESTRATEGICO GERENCIAMENTO DE RISCO	FMS	10.000,00	0,00	0,00	0,00
PISO FIXO DE VIGILANCIA EM SAUDE	FMS	50.000,00	0,00	0,00	0,00
OUTROS PROG. FINANC. POR TRANSF. FUNDO A	FMS	120.000,00	0,00	0,00	0,00
QUALIFICACAO DA GESTAO DO SUS	FMS	15.000,00	0,00	0,00	0,00
IMPLANTACAO DE ACOES E SERVICO DE SAUDE	FMS	10.000,00	0,00	0,00	0,00
DEMAIS TRANSF. - DE RECURSOS DO SUS	FMS	500.000,00	0,00	0,00	0,00
TRANSF. DE RECURSOS CRAS	FMAS	181.100,00	24.000,00	60.000,00	0,00
TRANSF. DE RECURSOS DO IGD	FMAS	200.000,00	17.800,75	50.142,00	0,00
TRANSF. RECURSOS DO CREAS	FMAS	105.150,00	18.500,00	38.000,00	0,00
TRANSF. DE RECURSOS DO IGD - SUAS	FMAS	80.000,00	11.311,56	14.112,94	0,00

FARIAS BRITO

Continuação

Relatório Resumido da Execução Orçamentária
Demonstrativo do Resultado Primário
 Orçamentos Fiscal e Seguridade Social
 Janeiro a Junho /2017 - Bimestre Mai/Jun

LRF. Art. 53 inciso III - Anexo IV

R\$ Unidades

RECEITAS FISCAIS	UG	Previsão atualizada 2017	RECEITAS REALIZADAS		
			No Bimestre	Até o Bimestre Exerc. Anterior	
PROGRAMA BOLSA FAMILIA	FMAS	60.000,00	0,00	0,00	0,00
PROGRAMA BENEFICIO PRESTACAO CONTINUADA	FMAS	50.000,00	0,00	0,00	0,00
SERV. CONVIVENCIA FORTALECIMENTO DE VINC	FMAS	190.000,00	40.294,69	79.316,26	0,00
OUTRAS TRANSFERENCIA DO FNAS	FMAS	300.000,00	1.040,00	1.040,00	0,00
Transferencias do Salario-Educacao	FME	575.800,00	85.105,06	284.493,05	0,00
Transferencias Diretas do FNDE referente	FME	5.000,00	0,00	0,00	0,00
Transferencias FNDE - PROGRAMA DE ALIMEN	FME	532.500,00	95.918,40	177.480,60	0,00
Transf. do FNDE - Programa Nacional de	FME	301.210,00	49.887,56	99.775,12	0,00
Outras Transferencias do Fundo Nacional	FME	1.682.500,00	0,00	0,00	0,00
Transf, Financeira do ICMS - des, - LC 8	PMFB	25.000,00	2.063,42	6.190,26	8.675,04
COTA-PARTE SIMPLES NACIONAL	PMFB	65.000,00	1.707,16	6.522,48	0,00
DEMAIS TRANSFERENCIA DA UNIAO	PMFB	900.000,00	0,00	0,00	0,00
Cota-Parte do ICMS	PMFB	5.702.520,00	428.942,53	1.736.630,55	2.601.167,23
Cota-Parte do IPVA	PMFB	420.200,00	273.621,22	528.912,62	380.826,92
Cota-Parte do IPI sobre Exportacao	PMFB	22.000,00	1.886,56	6.072,55	0,00
CIDE - Contribuicao de Intervencao no D	PMFB	41.250,00	0,00	22.872,29	0,00
DEMAIS TRANSFERENCIA DO ESTADO	FME	150.000,00	59.192,61	59.192,61	0,00
DEMAIS TRANSFERENCIA DO ESTADO	FMS	150.000,00	0,00	0,00	0,00
DEMAIS TRANSFERENCIA DO ESTADO	FMAS	80.000,00	15.750,00	15.750,00	0,00
DEMAIS TRANSFERENCIA DO ESTADO	PMFB	350.000,00	0,00	0,00	0,00
Tranferencia de Recursos FUNDEB 60	FME	9.701.180,00	1.568.293,81	4.893.540,58	6.564.896,68
Transferencias de Recursos da Comp, ao F	FME	3.591.000,00	378.129,24	1.377.292,07	0,00
TRANSFERENCIAS DE INSTITUIÇÕES PRIVADAS		10.000,00	0,00	0,00	0,00
TRANSFERENCIAS DE INSTITUIÇÕES PRIVADAS	PMFB	10.000,00	0,00	0,00	0,00
TRANSFERENCIAS DE CONVENIOS		1.495.000,00	430.576,59	559.142,98	0,00
Transferencias de Convenios da Uniao par	FMS	150.000,00	0,00	0,00	0,00

Relatório Resumido da Execução Orçamentária
 Demonstrativo do Resultado Primário
 Orçamentos Fiscal e Seguridade Social
 Janeiro a Junho /2017 - Bimestre Mai/Jun

LRF. Art. 53 inciso III - Anexo IV

R\$ Unidades


RECEITAS FISCAIS	UG	Previsão atualizada 2017	RECEITAS REALIZADAS		
			No Bimestre	Até o Bimestre Exerc. Anterior	
Transferencias de Convenios da Uniao Des	FME	230.000,00	0,00	7.462,39	0,00
Transf. de Convenios da Uniao Destinada	FMAS	80.000,00	0,00	0,00	0,00
Outras Transferências de Convênios da Un	PMFB	500.000,00	0,00	0,00	0,00
TRANSF. CONVENIO DO ESTADO PARA O SISTEM	FMS	75.000,00	0,00	0,00	0,00
Convênio Para o Transporte Escolar	FME	80.000,00	160.182,18	241.286,18	0,00
TRANSF. CONVENIO ESTADO - PROG. ASSISTEN	FMAS	80.000,00	0,00	0,00	0,00
OUTRAS TRANSFERENCIA ESTADOS/ASSISTENCIA	PMFB	300.000,00	270.394,41	310.394,41	0,00
OUTRAS RECEITAS CORRENTES		215.500,00	9.895,87	83.451,46	0,00
MULTAS E JUROS DE MORA - DIVERSOS		54.500,00	6.736,86	14.972,92	0,00
MULTAS E JUROS DE MORA DA DIVIDA ATIVA I	PMFB	1.500,00	87,40	87,40	0,00
MULTAS E JUROS DE MORA DA DIVIDA ATIVA D	PMFB	1.000,00	0,00	0,00	0,00
MULTAS PREVISTAS NA LEGISLAÇÃO DO TRANSI	PMFB	50.000,00	6.649,46	14.885,52	0,00
MULTAS APLICADAS PELO TRIBUNAL DE CONTAS	PMFB	2.000,00	0,00	0,00	0,00
INDENIZACOES E RESTITUICOES		51.000,00	1.229,25	59.421,62	0,00
INDENIZACOES POR DANOS CAUSADOS AO PATRI	PMFB	1.000,00	0,00	0,00	0,00
Restituicoes	PMFB	50.000,00	1.229,25	59.421,62	0,00
RECEITA DA DIVIDA ATIVA		55.000,00	1.929,76	4.796,05	0,00
Receita da Divida Ativa - IPTU	PMFB	30.000,00	1.440,16	3.898,33	0,00
RECEITA DA DÓVIDA ATIVA DO I.S.S.	PMFB	5.000,00	0,00	0,00	0,00
Receita da Divida Ativa de Outros Tribut	PMFB	10.000,00	489,60	897,72	0,00
RECEITA DA DIVIDA ATIVA NAO TRIBUTARIA -	PMFB	10.000,00	0,00	0,00	0,00
RECEITAS DIVERSAS		55.000,00	0,00	4.260,87	0,00
RECEITAS FINANCEIRA	PMFB	55.000,00	0,00	4.260,87	0,00
RECEITAS FISCAIS DE CAPITAL (VI) = (II-III-IV-V)		5.050.000,00	0,00	0,00	0,00
RECEITAS DE CAPITAL		5.100.000,00	0,00	0,00	0,00
ALIENACOES DE BENS		50.000,00	0,00	0,00	0,00
ALIENACAO DE BENS MOVEIS		50.000,00	0,00	0,00	0,00
Alienacao de Outros Bens Moveis	PMFB	50.000,00	0,00	0,00	0,00


Relatório Resumido da Execução Orçamentária
Demonstrativo do Resultado Primário
 Orçamentos Fiscal e Seguridade Social
 Janeiro a Junho /2017 - Bimestre Mai/Jun


LRF. Art. 53 inciso III - Anexo IV

R\$ Unidades

RECEITAS FISCAIS	UG	Previsão atualizada 2017	RECEITAS REALIZADAS		
			No Bimestre	Até o Bimestre Exerc. Anterior	
TRANSFERENCIAS DE CAPITAL		5.050.000,00	0,00	0,00	0,00
TRANSFERENCIAS INTERGOVERNAMENTAIS		350.000,00	0,00	0,00	0,00
PROGRAMA DE CONSTRUCAO DE QUADRAS POLIES	FME	350.000,00	0,00	0,00	0,00
TRANSFERENCIAS DE CONVENIOS		4.700.000,00	0,00	0,00	0,00
TRANSFERENCIAS DE CONVENIO DA UNIAO P/ O	FMS	680.000,00	0,00	0,00	0,00
Transferencias de Convenio da Uniao dest	FME	725.000,00	0,00	0,00	0,00
OUTRAS TRANSFERÊNCIAS DE CONVÔNIO DA UNI	FMAS	155.000,00	0,00	0,00	0,00
OUTRAS TRANSFERÊNCIAS DE CONVÔNIO DA UNI	PMFB	1.650.000,00	0,00	0,00	0,00
TRANSFERÊNCIAS DE CONVÔNIO DOS ESTADOS P	FMS	220.000,00	0,00	0,00	0,00
TRANSFERENCIAS DE CONVENIO DOS ESTADOS D	FME	500.000,00	0,00	0,00	0,00
OUTRAS TRANSFERÊNCIAS DE CONVÔNIO DOS ES	FMAS	120.000,00	0,00	0,00	0,00
OUTRAS TRANSFERÊNCIAS DE CONVÔNIO DOS ES	PMFB	650.000,00	0,00	0,00	0,00
RECEITAS FISCAIS DE CAPITAL (VI) = (II-III-IV-V)		5.050.000,00	0,00	0,00	0,00
RECEITAS FISCAIS LÍQUIDAS (VII)		54.443.534,00	7.532.426,48	20.745.839,59	18.161.878,62


Gestor JOSE MARIA GOMES PEREIRA
 C.P.F. 346.467.013-91


Contador LEONARDO JOSE MACEDO
 C.P.F. 246.015.433-04


Cont.Int. CICERA MERIELLE GONCALVES PEREIRA
 C.P.F. 048.079.353-05

Relatório Resumido da Execução Orçamentária
 Demonstrativo do Resultado Primário
 Orçamentos Fiscal e Seguridade Social
 Janeiro a Junho /2017 - Bimestre Mai/Jun

LRF, Art. 53 inciso III - Anexo IV

R\$ Unidades

DESPESAS FISCAIS	Dotação atualizada 2017	DESPESAS LIQUIDADAS		
		No Bimestre	Até o Bimestre	Até o Bimestre Exerc. Anterior
DESPESAS				
3.0.00.00.00 DESPESAS CORRENTES	42.896.385,75	6.718.829,05	18.842.131,55	6.247.908,10
3.1.00.00.00 PESSOAL E ENCARGOS SOCIAIS	24.667.413,75	4.086.541,80	12.345.326,56	0,00
3.1.90.00.00 APLICAÇÕES DIRETAS	24.667.413,75	4.086.541,80	12.345.326,56	0,00
3.1.90.04.00 CONTRATAÇÃO POR TEMPO DETERMINADO	2.000,00	0,00	0,00	0,00
3.1.90.11.00 VENCIMENTOS E VANT. FIXAS PESSOAL CIVI	20.773.505,75	3.737.932,36	11.031.956,99	0,00
3.1.90.13.00 OBRIGAÇÕES PATRONAIS	3.889.908,00	348.609,44	1.313.369,57	0,00
3.1.90.94.00 INDENIZAÇÕES E RESTITUIÇÕES TRABALHIST	2.000,00	0,00	0,00	0,00
3.2.00.00.00 JUROS E ENCARGOS DA DÍVIDA	2.500,00	0,00	0,00	0,00
3.2.90.00.00 APLICAÇÕES DIRETAS	2.500,00	0,00	0,00	0,00
3.2.90.21.00 JUROS SOBRE A DÍVIDA POR CONTRATO	2.500,00	0,00	0,00	0,00
3.3.00.00.00 OUTRAS DESPESAS CORRENTES	18.226.472,00	2.632.287,25	6.496.804,99	6.247.908,10
3.3.50.00.00 TRANSF. A INST. PRIV. SEM FINS LUCRATIVO	537.000,00	62.912,00	165.922,00	0,00
3.3.50.41.00 CONTRIBUIÇÕES	505.000,00	62.912,00	165.922,00	0,00
3.3.50.43.00 SUBVENÇÕES SOCIAIS	22.000,00	0,00	0,00	0,00
3.3.50.91.00	10.000,00	0,00	0,00	0,00
3.3.70.00.00 TRANSF. A INST. MULTIGOVERNAMENTAIS	80.000,00	11.039,30	57.975,52	0,00
3.3.71.70.00 RATEIO P/PARTICIPACAO EM CONSORCIO PUB	80.000,00	11.039,30	57.975,52	0,00
3.3.90.00.00 APLICAÇÕES DIRETAS	17.609.472,00	2.558.335,95	6.272.907,47	6.247.908,10
3.3.90.14.00 DIÁRIAS - CIVIL	123.700,00	26.170,00	50.380,00	58.880,00
3.3.90.18.00 AUXÍLIO FINANCEIRO A ESTUDANTES	126.000,00	22.000,00	44.000,00	78.000,00
3.3.90.30.00 MATERIAL DE CONSUMO	3.501.810,00	789.583,26	1.896.659,51	977.175,86
3.3.90.31.00 PREMIAÇÕES CULT.ART.CIENT.DESP.E OUTRA	44.500,00	0,00	0,00	3.600,00
3.3.90.32.00 MATERIAL, BEM OU SERVIÇO P/DISTRIBUICA	129.280,00	11.995,86	29.712,96	14.384,31
3.3.90.33.00 PASSAGENS E DESPESAS COM LOCOMOÇÃO	59.500,00	0,00	0,00	12.740,10
3.3.90.35.00 SERVIÇOS DE CONSULTORIA	670.800,00	64.200,00	192.600,00	0,00
3.3.90.36.00 OUTROS SERV. DE TERCEIROS PESSOA FÍSIC	1.806.060,00	165.587,08	400.891,37	888.889,95
3.3.90.39.00 OUTROS SERV. DE TERC. PESSOA JURÍDICA	10.494.622,00	1.396.038,38	3.404.100,45	3.930.343,30
3.3.90.41.00 CONTRIBUIÇÕES	100.000,00	25.285,60	53.778,20	0,00
3.3.90.47.00 OBRIGAÇÕES TRIBUTÁRIAS E CONTRIBUTIVAS	370.000,00	48.981,23	134.305,06	251.500,00
3.3.90.91.00 SENTENÇAS JUDICIAIS	17.000,00	25,60	102,40	3.855,30
3.3.90.92.00 DESPESAS DE EXERCÍCIOS ANTERIORES	26.200,00	0,00	0,00	13.110,72
3.3.90.93.00 INDENIZAÇÕES E RESTITUIÇÕES	140.000,00	8.468,94	66.377,52	15.428,56
4.0.00.00.00 DESPESAS DE CAPITAL	11.347.148,25	315.371,97	624.237,80	747.774,44
4.4.00.00.00 INVESTIMENTOS	11.147.148,25	315.371,97	624.237,80	747.774,44
4.4.90.00.00 APLICAÇÕES DIRETAS	11.147.148,25	315.371,97	624.237,80	747.774,44
4.4.90.51.00 OBRAS E INSTALAÇÕES	9.822.808,25	4.775,30	285.901,84	726.825,84
4.4.90.52.00 EQUIPAMENTOS E MATERIAL PERMANENTE	1.249.340,00	310.596,67	338.335,96	20.948,60
4.4.90.61.00 AQUISIÇÃO DE IMÓVEIS	75.000,00	0,00	0,00	0,00
4.6.00.00.00 AMORTIZAÇÃO DA DÍVIDA	200.000,00	0,00	0,00	0,00


Relatório Resumido da Execução Orçamentária
Demonstrativo do Resultado Primário
 Orçamentos Fiscal e Seguridade Social
 Janeiro a Junho /2017 - Bimestre Mai/Jun

LRF. Art. 53 inciso III - Anexo IV

R\$ Unidades

DESPESAS FISCAIS	Dotação atualizada 2017	DESPESAS LIQUIDADAS		
		No Bimestre	Até o Bimestre	Até o Bimestre Exerc. Anterior
4.6.90.00.00 APLICAÇÕES DIRETAS	200.000,00	0,00	0,00	0,00
4.6.90.71.00 PRINCIPAL DA DÍVIDA CONTRATUAL RESGATA	200.000,00	0,00	0,00	0,00
9.0.00.00.00 RESERVA DE CONTINGÊNCIA	200.000,00	0,00	0,00	0,00
9.9.00.00.00 RESERVA DE CONTINGÊNCIA	200.000,00	0,00	0,00	0,00
9.9.99.00.00 RESERVA DE CONTINGÊNCIA	200.000,00	0,00	0,00	0,00
9.9.99.99.00 RESERVA DE CONTINGÊNCIA	200.000,00	0,00	0,00	0,00
TOTAL DAS DESPESAS	54.443.534,0	7.034.201,02	19.466.369,35	6.995.682,54
SALDO DE EXERCÍCIO ANTERIOR			3.900.510,49	
DESPESAS LIQUIDADAS	54.443.534,00	7.034.201,02	19.466.369,35	6.995.682,54
RESULTADO FINAL			5.179.980,73	


 Gestor JOSE MARIA GOMES PEREIRA
 C.P.F. 346.467.013-91


 Contador LEONARDO JOSE MACEDO
 C.P.F. 246.015.433-04


 Cont.Int. CICERA MERIELLE GONCALVES PEREIRA
 C.P.F. 048.079.353-05

FARIAS BRITO

Relatório Resumido da Execução Orçamentária
Demonstrativo do Resultado Nominal
 Orçamentos Fiscal e Seguridade Social
 Janeiro a Junho de 2017 / Bimestre Maio-Junho

LRF. Art. 53 inciso III - Anexo VI

R\$ Unidades

E S P E C I F I C A C A O	S A L D O		
	Em 31 de Dez 2016 (a)	Em 30 de Abr 2017 (b)	Em 30 de Jun 2017 (c)
DIVIDA CONSOLIDADA (I)	0	0	0
DEDUCOES (II)	1.281.829,17	15.269.310,22	18.484.831,82
Ativo Disponível	3.900.510,49	2.828.909,45	3.075.529,22
Haveres Financeiros	0	0	0
(-) Restos a Pagar Processados	2.618.681,32	-12.440.400,77	-15.409.302,60
DIVIDA CONSOLIDADA LIQUIDA (III) = (I-II)	0	0	0
RECEITA DE PRIVATIZACOES (IV)	0	0	0
PASSIVOS RECONHECIDOS (V)	0	0	0
DIVIDA FISCAL LIQUIDA (III+IV-V)	0	0	0

E S P E C I F I C A C A O	P E R I O D O D E R E F E R E N C I A	
	No Bimestre (c - b)	Ate o bimestre (c - a)
RESULTADO NORMATIVO	0	0

FONTE: Balancetes Mensais



Gestor JOSE MARIA GOMES PEREIRA
C.P.F. 346.467.013-91



Contador LEONARDO JOSE MACEDO
C.P.F. 246.015.433-04



Cont.Int. CICERA MERIELLE GONCALVES PEREIRA
C.P.F. 048.079.353-05


FARIAS BRITO


Relatório Redumido da Execução Orçamentária
Demonstrativo dos Restos a Pagar por Poder e Órgão
 Orçamentos Fiscal e Seguridade Social
 Janeiro a Junho /2017 - Bimestre Maio-Junho

LRF. Art. 53 inciso V - Anexo II

R\$ Unidades

PODER / ÓRGÃO	RESTOS A PAGAR PROCESSADOS					RESTOS A PAGAR NÃO PROCESSADOS			
	INSCRITOS		Cancelados	Pagos	a Pagar	Inscritos	Cancelados	Pagos	a Pagar
	Exercícios Anteriores	Em 2017							
FUNDO MUNICIPAL DA CRIANÇA E ADOLESCENTE	0,00	0,00	0,00	0,00	0,00	0,00	0,00	0,00	0,00
FUNDO MUNICIPAL DE ASSISTENCIA SOCIAL	27,73	47.938,46	0,00	14.118,84	115.013,98	577.540,20	0,00	5.470,11	572.097,82
FUNDO MUNICIPAL DE SAUDE-FMS	159.836,93	500.828,63	0,00	643.873,94	912.108,20	3.578.898,76	0,00	120.194,27	3.618.541,42
FUNDO MUNICIPAL DE EDUCACAO-FME	960.245,53	109.623,39	0,00	519.469,17	983.640,19	6.282.777,69	0,00	113.386,32	7.129.636,90
PREFEITURA MUNICIPAL DE FARIAS BRITO	0,00	66.660,49	0,00	281.278,50	414.757,54	2.997.425,59	0,00	305.936,45	2.691.489,14
CAMARA MUNICIPAL	742,00	0,00	0,00	0,00	0,00	0,00	0,00	0,00	742,00
Total	1.120.852,19	725.050,97	0,00	1.458.740,45	2.425.519,91	13.436.642,24	0,00	544.987,15	14.012.507,28


 Gestor JOSE MARIA GOMES PEREIRA
 C.P.F. 346.467.013-91


 Contador LEONARDO JOSE MACEDO
 C.P.F. 246.015.433-04


 Cont.Int./Sec.de Finanças
 CICERA MERIELLE GONÇALVES PEREIRA
 C.P.F. 048.079.353-05

Relatório Resumido da Execução Orçamentária
 Dem. das Receitas de Oper. de Créd. e Despesas de Capital
 Orçamentos Fiscal e Seguridade Social
 Janeiro a Junho /2017 - Bimestre Mai/Jun

RREO - Anexo XI (LRF, art.53,&1ª Inciso 1

R\$ Unidades

RECEITAS	Previsão atualizada (a)	RECEITAS REALIZADAS até o Bimestre		SALDO A REALIZAR (c) = (a-b)
		até o Bimestre (b)		
RECEITAS DE OPERAÇÕES DE CRÉDITOS (I)	0,00	0,00		0,00

DESPESAS	DOTAÇÃO ATUALIZADA (d)	DESPESAS EXECUTADAS até o Bimestre		SALDO A EXECUTAR (g) = (d) - (e+f)
		LIQUIDADAS (e)	INSCRITAS EM RESTOS A PAGAR NÃO PROCESSADOS (f)	
DESPESAS CAPITAL	0,00	0,00	0,00	0,00
(-) Incentivos Fiscais a Contribuinte				
(-) Incentivos Fiscais a Contribuinte				
(-) Incentivos Fiscais a Contribuinte por Inst.Financeiras				
DESPESAS DE CAPITAL LÍQUIDA (II)	0,00	0,00	0,00	0,00
RESULTADO PARA APURAÇÃO DA REGRA DE OURO (III) = (I-II)	0,00	0,00	0,00	0,00



Gestor JOSE MARIA GOMES PEREIRA
 C.P.F. 346.467.013-91



Contador LEONARDO JOSE MACEDO
 C.P.F. 246.015.433-04



Cont.Int. CICERA MERIELLE GONCALVES PEREIRA
 C.P.F. 048.079.353-05

Relatório Resumido da Execução Orçamentária
Dem.da Receitas de Alienação de Ativos e Aplic.dos Recursos
Orçamentos Fiscal e Seguridade Social
Janeiro a Junho /2017 - Bimestre Mai/Jun


RREO - Anexo XIV (LRF, art.53,&1ª Inciso III)


R\$ 1,00


RECEITAS	Previsão atualizada (a)	RECEITAS REALIZADAS (b)	SALDO A REALIZAR (c) = (a-b)
RECEITAS DE CAPITAL	0,00	0,00	0,00
ALIENAÇÃO DE ATIVOS	0,00	0,00	0,00
Alienação de Bens Móveis	0,00	0,00	0,00
Alienação de Bens Imóveis	0,00	0,00	0,00
TOTAL	0,00	0,00	0,00

DESPESAS APLICAÇÃO DOS RECURSOS DA ALIENAÇÃO DE ATIVOS	DOTAÇÃO ATUALIZADA (d)	DESPESAS EXECUTADAS até o Bimestre		SALDO A EXECUTAR (g) = (d) - (e+f)
		LIQUIDADAS (e)	INSCRITAS EM RESTOS A PAGAR NÃO PROCESSADOS (f)	
DESPESAS DE CAPITAL	0,00	0,00	0,00	0,00
Investimentos	0,00	0,00	0,00	0,00
Inversões Financeiras	0,00	0,00	0,00	0,00
Amortização da Dívida	0,00	0,00	0,00	0,00
DESPESAS CORRENTES DOS REGIMES DE PREVIDÊNCIAS	0,00	0,00	0,00	0,00
Regime Geral da Previdência Social	0,00	0,00	0,00	0,00
Regime Próprio dos Servidores Públicos	0,00	0,00	0,00	0,00
TOTAL	0,00	0,00	0,00	0,00

SALDO FINANCEIRO A APLICAR	EXEANT (h)	EXEATU (i) = (b) - (e+f)	SALDO ATUAL (j) = (h+i)
	0,00	0,00	0,00


Gestor JOSE MARIA GOMES PEREIRA
C.P.F. 346.467.013-91


Contador LEONARDO JOSE MACEDO
C.P.F. 246.015.433-04


Cont.Int. CICERA MERIELLE GONCALVES PEREIRA
C.P.F. 048.079.353-05

GOVERNO MUNICIPAL DE FARIAS BRITO
RELATÓRIO RESUMIDO DA EXECUÇÃO ORÇAMENTÁRIA
DEMONSTRATIVO DAS RECEITAS E DESPESAS PREVIDENCIÁRIAS DO REGIME PRÓPRIO DOS SERVIDORES PÚBLICOS
3º BIMESTRE DE 2017

RREO - Anexo V (LRF, Art. 53, inciso II)

R\$ 1,00

RECEITAS PREVIDENCIÁRIAS	PREVISÃO INICIAL	PREVISÃO ATUALIZADA	RECEITAS REALIZADAS		
			No Bimestre	Até o Bimestre 3º 2017	Até o Bimestre 3º 2017
RECEITAS PREVIDENCIÁRIAS - RPPS (EXCETO INTRA-ORÇAMENTÁRIAS) (I)					
RECEITAS CORRENTES					
Receita de Contribuições					
Pessoal Civil					
Contribuição de Servidor Ativo Civil					
Contribuição de Servidor Inativo Civil					
Contribuição de Pensionista Civil					
Pessoal Militar					
Contribuição de Militar Ativo					
Contribuição de Militar Inativo					
Contribuição de Pensionista Militar					
Outras Contribuições Previdenciárias					
Compensação Previdenciária entre RGPS e RPPS					
Receita Patrimonial					
Receitas Imobiliárias					
Receitas de Valores Mobiliários					
Outras Receitas Patrimoniais					
Outras Receitas Correntes					
RECEITAS DE CAPITAL					
Alienação de Bens					
Outras Receitas de Capital					
RECEITAS PREVIDENCIÁRIAS - RPPS (EXCETO INTRA-ORÇAMENTÁRIAS) (II)					
REPASSES PREVIDENCIÁRIOS PARA COBERTURA DE DÉFICIT - RPPS (III)					

SEM MOVIMENTO

GOVERNO MUNICIPAL DE FARIAS BRITO
RELATÓRIO RESUMIDO DA EXECUÇÃO ORÇAMENTÁRIA
DEMONSTRATIVO DAS RECEITAS E DESPESAS PREVIDENCIÁRIAS DO REGIME PRÓPRIO DOS SERVIDORES PÚBLICOS
3º BIMESTRE DE 2017

OUTROS APORTES AO RPPS (IV)					
TOTAL DAS RECEITAS PREVIDENCIÁRIAS - RPPS (V) = (I + II + III + IV)					

DESPESAS PREVIDENCIÁRIAS	PREVISÃO INICIAL	PREVISÃO ATUALIZADA	DESPESAS LIQUIDADAS		
			No Bimestre	Até o Bimestre 3º 2017	Até o Bimestre 3º 2017
DESPESAS PREVIDENCIÁRIAS - RPPS (EXCETO INTRA-ORÇAMENTÁRIAS) (VI)					
ADMINISTRAÇÃO					
Despesas Correntes					
Despesas de Capital					
PREVIDÊNCIA SOCIAL					
Pessoal Civil					
Reformas					
Pensões					
Outros Benefícios Previdenciários					
Outras Despesas Previdenciárias					
Compensação Previdenciária de Aposentadorias entre o RPPS e o RGPS					
Compensação Previdenciária de Pensões entre o RPPS e o RGPS					
Demais Despesas Previdenciárias					
DESPESAS PREVIDENCIÁRIAS - RPPS (INTRA-ORÇAMENTÁRIAS) (VII)					
RESERVA DO RPPS (VIII)					
TOTAL DAS DESPESAS PREVIDENCIÁRIAS - RPPS (IX) = (VI + VII + VIII)					
RESULTADO PREVIDENCIÁRIO - RPPS (X) = (V + IX)					

SEM MOVIMENTO

SALDO DAS DISPONIBILIDADES FINANCEIRAS E INVESTIMENTOS DO RPPS	<MÊS ANTERIOR>	PERÍODO DE REFERÊNCIA	
		2017	2017
Caixa			
Bancos Conta Movimento			
Investimentos			

GOVERNO MUNICIPAL DE FARIAS BRITO
 RELATÓRIO RESUMIDO DA EXECUÇÃO ORÇAMENTÁRIA
DEMONSTRATIVO DAS RECEITAS E DESPESAS PREVIDENCIÁRIAS DO REGIME PRÓPRIO DOS SERVIDORES PÚBLICOS
 3º BIMESTRE DE 2017

RECEITAS PREVIDENCIÁRIAS INTRA-ORÇAMENTÁRIAS - RPPS	PREVISÃO INICIAL	PREVISÃO ATUALIZADA	RECEITAS REALIZADAS		
			No Bimestre	Até o Bimestre 3º 2017	Até o Bimestre 3º 2017
RECEITA CORRENTES Receita de Contribuições Pessoal Civil Contribuição Patronal de Servidor Ativo Civil Contribuição Patronal de Servidor Inativo Civil Contribuição Patronal de Pensionista Civil Pessoal Militar Contribuição Patronal de Militar Ativo Contribuição Patronal de Militar Inativo Contribuição Patronal de Pensionista Militar Outras Contribuições Previdenciárias Receita Patrimonial Receitas Imobiliárias Receitas de Valores Mobiliários Outras Receitas Patrimoniais Outras Receitas Correntes RECEITAS DE CAPITAL Alienação de Bens Outras Receitas de Capital					
TOTAL DAS RECEITAS PREVIDENCIÁRIAS INTRA-ORÇAMENTÁRIAS					

SEM MOVIMENTO

	DOTAÇÃO	DOTAÇÃO	DESPESAS LIQUIDADAS
--	---------	---------	---------------------

GOVERNO MUNICIPAL DE FARIAS BRITO
 RELATÓRIO RESUMIDO DA EXECUÇÃO ORÇAMENTÁRIA
DEMONSTRATIVO DAS RECEITAS E DESPESAS PREVIDENCIÁRIAS DO REGIME PRÓPRIO DOS SERVIDORES PÚBLICOS
 3º BIMESTRE DE 2017

DESPESAS PREVIDENCIÁRIAS INTRA-ORÇAMENTÁRIAS - RPPS	INICIAL	ATUALIZADA	No Bimestre	Até o Bimestre 3º 2017	Até o 3º Bimestre 2017
ADMINISTRAÇÃO (XIV) Despesas Correntes Despesas de Capital					
TOTAL DAS DESPESAS PREVIDENCIÁRIAS INTRA-ORÇAMENTÁRIAS					

FONTE:



Gestor: JOSE MARIA GOMES PEREIRA
C.P.F. 346.467.013-91



Contador: LEONARDO JOSE MACEDO
CPF: 246.015.433-04



Cont.Int.: CICERA MERIELLE GONCALVES PEREIRA
CPF: 048.079.353-05

GOVERNO MUNICIPAL DE FARIAS BRITO
RELATÓRIO RESUMIDO DA EXECUÇÃO ORÇAMENTÁRIA
DEMONSTRATIVO DAS RECEITAS DE IMPOSTOS LÍQUIDA E DAS DESPESAS PRÓPRIAS COM AÇÕES E SERVIÇOS PÚBLICOS DE SAÚDE
ORÇAMENTO FISCAL E DA SEGURIDADE SOCIAL
3º BIMESTRE DO EXERCÍCIO DE 2017

RREO - Anexo XVI (ADCT, art. 77)

R\$ 1,00

RECEITAS PREVIDENCIÁRIAS	PREVISÃO INICIAL	PREVISÃO ATUALIZADA (a)	RECEITAS REALIZADAS	
			Até o Bimestre (b)	% (b/a)
RECEITAS DE IMPOSTOS LÍQUIDAS E TRANSF. CONSTITUCIONAIS E LEGAIS (I)	42.368.800,00	42.368.800,00	11.873.799,79	
Impostos	1.313.800,00	1.313.800,00	1.182.741,32	0,90
Multas, Juros de Mora e Outros Encargos dos Impostos				
Dívida Ativa dos Impostos	55.000,00	55.000,00	4.796,05	
Multas, Juros de Mora, Atual. Mon. Outros Encar. da Dívida Ativa dos Impostos		-	-	
Receitas de Transferências Constitucionais e Legais	41.000.000,00	41.000.000,00	10.686.262,42	0,26
TRANSFERÊNCIAS DE RECURSOS DO SISTEMA ÚNICO DE SAÚDE - SUS (II)	7.664.126,00	7.664.126,00	3.132.130,57	0,41
RECEITAS DE OPERAÇÕES DE CRÉDITO VINCULADAS À SAÚDE (III)	-	-	-	
OUTRAS RECEITAS ORÇAMENTÁRIAS	8.985.175,00	8.985.175,00	7.120.623,82	0,79
(-) DEDUÇÃO PARA O FUNDEB	4.574.567,00	4.574.567,00	2.031.214,59	0,44
TOTAL	54.443.534,00	54.443.534,00	20.095.339,59	0,37
DESPESAS COM SAÚDE (Por Grupo de Natureza da Despesa)	DOTAÇÃO INICIAL	DOTAÇÃO ATUALIZADA (c)	DESPESAS LIQUIDADAS	
			Até o Bimestre (d)	% (d/c)
DESPESAS CORRENTES	10.241.786,30	10.696.926,30	3.974.870,29	0,58
Pessoal e Encargos Sociais	7.160.826,30	6.800.826,30	3.974.870,29	0,58
Juros e Encargos da Dívida	500,00	500,00		
Outras Despesas Correntes	3.080.460,00	3.895.600,00	-	-
DESPESA DE CAPITAL	2.025.660,00	1.988.660,00	2.028.421,62	0,13
Investimentos	2.015.660,00	1.978.660,00	264.068,17	0,13
Inversões Financeiras				
Amortização da Dívida	10.000,00	10.000,00	1.764.353,45	
TOTAL (IV)	12.267.446,30	12.685.586,30	6.003.291,91	0,72

		DOTAÇÃO	DESPESAS LIQUIDADAS
--	--	---------	---------------------

GOVERNO MUNICIPAL DE FARIAS BRITO
RELATÓRIO RESUMIDO DA EXECUÇÃO ORÇAMENTÁRIA
DEMONSTRATIVO DAS RECEITAS DE IMPOSTOS LÍQUIDA E DAS DESPESAS PRÓPRIAS COM AÇÕES E SERVIÇOS PÚBLICOS DE SAÚDE
ORÇAMENTO FISCAL E DA SEGURIDADE SOCIAL
3º BIMESTRE DO EXERCÍCIO DE 2017

DESPESAS PRÓPRIAS COM AÇÕES E SERV. PÚBLICOS DE SAÚDE	DOTAÇÃO INICIAL	DOTAÇÃO ATUALIZADA	Até o Bimestre (e)	% (e)/despesas com saúde
DESPESAS COM SAÚDE	12.267.446,30	12.685.586,30	6.003.291,91	
(+) RESTOS A PAGAR INSCRITOS EM EXERCÍCIOS ANTERIORES LIQUIDADOS NO EXERCÍCIO ATUAL			120.194,27	
(-) DESPESAS COM INATIVOS E PENSIONISTAS				
(-) DESPESAS CUSTEADAS COM OUT. RECURSOS DEST. À SAÚDE				
Recursos de Transferências do Sistema Único de Saúde - SUS	7.664.126,00	7.664.126,00	3.132.130,57	
Recursos de Operações de Crédito				
Outros Recursos	-	-	-	
(-) RESTOS A PAGAR INSCRITOS NO EXERCÍCIO SEM DISPONIBILIDADE FINANCEIRA DE RECURSOS PRÓPRIOS VINCULADOS			-	
TOTAL DESPESAS PRÓPRIAS COM AÇÕES E SERV. PÚBL. DE SAÚDE (V)	4.603.320,30	5.021.460,30	2.991.355,61	25,19

SALDO DAS DISPONIBILIDADES FINANCEIRAS E INVESTIMENTOS DO RPPS	RESTOS A PAGAR INSCRITOS COM DISPONIBILIDADE FINANCEIRA DE RECURSOS PRÓPRIOS VINCULADOS	
	Inscritos em Exercícios Anteriores	Cancelados Em 2017(VI)
RESTOS A PAGAR DE DESPESAS PRÓPRIAS COM AÇÕES E SERVIÇOS PÚBLICOS DE SAÚDE	-	-

PARTICIPAÇÃO DAS DESPESAS COM AÇÕES E SERVIÇOS PÚBLICOS DE SAÚDE NA RECEITA DE IMPOSTOS LÍQUIDA E TRANSFERÊNCIAS CONSTITUCIONAIS E LEGAIS - LIMITE CONSTITUCIONAL $\leq \frac{(V - VI)}{I}$	
---	--

DESPESAS COM SAÚDE (Por Subfunção)	DOTAÇÃO INICIAL	DOTAÇÃO ATUALIZADA	DESPESAS LIQUIDADAS	
			Até o Bimestre (i)	% (i/total i)
Atenção Básica	4.999.946,30	5.095.466,30	2.402.835,29	0,40
Assistência Hospitalar e Ambulatorial	2.942.000,00	2.942.000,00	1.121.031,39	0,19
Suporte Profilático e Terapêutico	617.000,00	617.000,00	182.169,51	
Vigilância Sanitária	-	-	-	-

GOVERNO MUNICIPAL DE FARIAS BRITO
RELATÓRIO RESUMIDO DA EXECUÇÃO ORÇAMENTÁRIA
DEMONSTRATIVO DAS RECEITAS DE IMPOSTOS LÍQUIDA E DAS DESPESAS PRÓPRIAS COM AÇÕES E SERVIÇOS PÚBLICOS DE SAÚDE
ORÇAMENTO FISCAL E DA SEGURIDADE SOCIAL
3º BIMESTRE DO EXERCÍCIO DE 2017

Vigilância Epidemiológica	269.000,00	274.560,00	131.490,96	-
Alimentação e Nutrição			-	
Outras Subfunções	3.439.500,00	3.756.560,00	2.165.764,76	-
TOTAL	12.267.446,30	12.685.586,30	6.003.291,91	0,59

FONTE:



Gestor: JOSE MARIA GOMES PEREIRA
CPF: 346.467.013-91



Contador: LEONARDO JOSE MACEDO
C.P.F. 246.015.433-04



Cont.Int. CICERA MERIELLE GONCALVES PEREIRA
C.P.F. 048.079.353-05

GOVERNO MUNICIPAL DE FARIAS BRITO
 RELATÓRIO RESUMIDO DA EXECUÇÃO ORÇAMENTÁRIA
DEMOSTRATIVO DA PROJEÇÃO ATUARIAL DO REGIME PRÓPRIO DE PREVIDÊNCIA SOCIAL DOS SERVIDORES PÚBLICOS
 ORÇAMENTO DA SEGURIDADE SOCIAL
 3º BIMESTRE DO EXERCÍCIO 2017

RREO - Anexo XIII (LRF, Art. 53, § 1º, inciso II)

R\$ 1,00

EXERCÍCIO	RECEITAS PREVIDENCIÁRIAS (a)	RECEITAS PREVIDENCIÁRIAS (b)	RESULTADO PREVIDENCIÁRIO (c) = (a + b)	SALDO FINANCEIRO DO EXERCÍCIO (d) = ("d" exercício anterior) + (c)
	<div style="font-size: 4em; font-weight: bold; letter-spacing: 0.5em;">SEM MOVIMENTO</div> <p>O MUNICIPIO NÃO POSSUE REGIME PRÓPRIO DE PREVIDENCIA</p>			

FONTES:



Gestor: JOSE MARIA GOMES PEREIRA
 CPF: 346.467.013-91



Contador: LEONARDO JOSE MACEDO
 CPF: 246.015.433-04



Cont.Int.: CICERA MERIELLE GONCALVES PEREIRA
 CPF: 048.079.353-05

GOVERNO MUNICIPAL DE FARIAS BRITO
 RELATÓRIO RESUMIDO DA EXECUÇÃO ORÇAMENTÁRIA
DEMONSTRATIVO DAS PARCERIAS PÚBLICO-PRIVADAS
 ORÇAMENTO FISCAL E DA SEGURIDADE SOCIAL
 3º BIMESTRE DO EXERCÍCIO DE 2017

RREO - Anexo XVII (Lei nº 11.079, de 30.12.2004, arts. 22, 25 e 28)

R\$ 1,00

ESPECIFICAÇÃO	SALTO TOTAL EM 31 DE DEZEMBRO DO EXERCÍCIO ANTERIOR (a)	REGISTROS EFETUADOS EM <2016>		SALDO TOTAL (c) = (a + b)
		No bimestre	Até o bimestre (b)	
TOTAL DE ATIVOS				
Direitos Futuros				
Ativos Contabilizados na SPE				
Contrapartida para Provisões de PPP				
TOTAL DE PASSIVOS (I)				
Obrigações Não Relacionadas a Serviços				
Contrapartida para Ativos da SPE				
Provisões de PPP				
GARANTIAS DE PPP (II)				
SALDO LÍQUIDO DE PASSIVOS DE PPP (III) = (I-II)				
PASSIVOS CONTINGENTES				
Contraprestações Futuras				
Riscos Não Provisionados				
Outros Passivos Contingentes				
ATIVOS CONTINGENTES				
Serviços Futuros				
Outros Ativos Contingentes				

SEM MOVIMENTO

GOVERNO MUNICIPAL DE FARIAS BRITO
 RELATÓRIO RESUMIDO DA EXECUÇÃO ORÇAMENTÁRIA
DEMONSTRATIVO DAS PARCERIAS PÚBLICO-PRIVADAS
 ORÇAMENTO FISCAL E DA SEGURIDADE SOCIAL
 3º BIMESTRE DO EXERCÍCIO DE 2017

DESPESAS DE PPP	EXERCÍCIO ANTERIOR	EXERCÍCIO CORRETE (EC)	<EC + 1>	<EC + 2>	<EC + 3>	<EC + 4>	<EC + 5>	<EC + 6>	<EC + 7>	<EC + 8>	<EC + 9>
Do Ente Federado											
Das Estatais Não-Dependentes											
TOTAL DAS DESPESAS											
RECEITA CORRENTE LÍQUIDA (RCL)											
TOTAL DAS DESPESAS / RCL (%)											
Nota:											

FONTE:



Gestor: JOSE MARIA GOMES PEREIRA
 CPF: 346.467.013-91



Contador: LEONARDO JOSE MACEDO
 CPF: 246.015.433-04



Cont.Int. CICERA MERIELLE GONCALVES PEREIRA
 C.P.F. 048.079.353-C

GOVERNO MUNICIPAL DE FARIAS BRITO
RELATÓRIO RESUMIDO DA EXECUÇÃO ORÇAMENTÁRIA
DEMOSTRATIVO SIMPLIFICADO DO RELATÓRIO RESUMIDO DA EXECUÇÃO ORÇAMENTÁRIA
ORÇAMENTO FISCAL E DA SEGURIDADE SOCIAL
3º BIMESTRE DE 2017

LRF, Art. 48 - Anexo XVIII

R\$1 ,00

BALANÇO ORÇAMENTÁRIO - RECEITAS	No Bimestre	Até o Bimestre
Previsão Inicial da Receita	9.073.922,33	54.443.534,00
Previsão Atualizada da Receita	9.073.922,33	54.443.534,00
Receitas Realizadas	6.881.926,48	20.095.339,59
Déficit Orçamentário	2.191.995,85	34.348.194,41
Saldos de Exercício Anteriores	-	-
BALANÇO ORÇAMENTÁRIO - DESPESAS	No Bimestre	Até o Bimestre
Dotação Inicial		54.443.534,00
Créditos Adicionais		-
Dotação Atualizada		54.443.534,00
Despesas Empenhadas	2.054.820,79	32.905.822,59
Despesas Liquidadas	7.034.201,02	19.466.369,35
Superávit Orçamentário		21.537.711,41

DESPESAS POR FUNÇÃO/SUBFUNÇÃO	No Bimestre	Até o Bimestre
Despesas Empenhadas	2.054.820,79	32.905.822,59
Despesas Liquidadas	7.034.201,02	19.466.369,35

RECEITA CORRENTE LÍQUIDA - RCL	No Bimestre	Até o Bimestre
RECEITA CORRENTE LÍQUIDA - RCL	6.881.926,48	20.095.339,59

RECEITAS/DESPESAS DOS REGIMES DE PREVIDÊNCIA	No Bimestre	Até o Bimestre
Regime Geral de Previdência Social		
Receitas Previdenciárias (I)		
Receitas Previdenciárias (II)		
Receitas Previdenciárias (III) = (I - II)		

GOVERNO MUNICIPAL DE FARIAS BRITO
 RELATÓRIO RESUMIDO DA EXECUÇÃO ORÇAMENTÁRIA
DEMOSTRATIVO SIMPLIFICADO DO RELATÓRIO RESUMIDO DA EXECUÇÃO ORÇAMENTÁRIA
 ORÇAMENTO FISCAL E DA SEGURIDADE SOCIAL
 3º BIMESTRE DE 2017

Regime Próprio de Previdência Social dos Servidores Públicos		
Receitas Previdenciárias (IV)		
Receitas Previdenciárias (V)		
Receitas Previdenciárias (VI) = (IV - V)		

RESULTADOS NOMINAL E PRIMARIO	Meta Fixada no AMF da LDO (a)	Resultado Apurado Até o Bimestre (b)	% em Relação a Meta (b/a)
Resultado Nominal			
Resultado Primário			

MOVIMENTAÇÃO DOS RESTOS A PAGAR	Inscrição	Cancelamento Até o Bimestre	Pagamento Até o Bimestre	Saldo a Pagar
POR PODER E MINISTÉRIO PÚBLICO				
RESTOS A PAGAR PROCESSADOS				
Poder Executivo	-		-	-
Poder Legislativo	-		-	-
Poder Judiciário				
Ministério Público				
RESTOS A PAGAR NÃO-PROCESSADOS				
Poder Executivo	-	-	-	-
Poder Legislativo	-		0	-
Poder Judiciário				
Ministério Público				
TOTAL	-	-	-	-

GOVERNO MUNICIPAL DE FARIAS BRITO
RELATÓRIO RESUMIDO DA EXECUÇÃO ORÇAMENTÁRIA
DEMOSTRATIVO SIMPLIFICADO DO RELATÓRIO RESUMIDO DA EXECUÇÃO ORÇAMENTÁRIA
ORÇAMENTO FISCAL E DA SEGURIDADE SOCIAL
3º BIMESTRE DE 2017

DESPESAS COM MANUTENÇÃO E DESENVOLVIMENTO DO ENSINO - MDE	Valor Apurado Até o Bimestre	Limites Constitucionais Anuais	
		% Mínimo a Aplicar no Exercício	% Aplicado Até o Bimestre
Mínimo Anual de <18% / 25%> das Receitas de Impostos na Manutenção e Desenvolvimento do Ensino - MDE	2.899.141,85	25,00%	24,42%
Maximo Anual de 40% das Despesas com MDE no Ensino Fundamental	2.890.153,17	40,00%	46,09%
Mínimo Anual de 60% do FUNDEF na Remuneração dos Professores do Ensino Fundamental	4.258.363,12	60,00%	67,91%

RECEITAS DE OPERAÇÕES DE CRÉDITO E DESPESAS DE CAPITAL	Valor Apurado Até o Bimestre	Saldo a Realizar
Receitas e Operações de Créditos		
Despesa de Capital Líquida		

PROJEÇÃO ATUARIAL DOS REGIMES DE PREVIDÊNCIA	Inscrição	Cancelamento Até o Bimestre	Pagamento Até o Bimestre	Saldo a Pagar
Regime Geral de Previdência Social				
Receitas Previdenciárias (I)				
Receitas Previdenciárias (II)				
Receitas Previdenciárias (I - II)				
Regime Próprio de Previdência Social dos Servidores Públicos				
Receitas Previdenciárias (IV)				
Receitas Previdenciárias (V)				
Receitas Previdenciárias (IV - V)				

RECEITA DA ALIENAÇÃO DE ATIVOS E APLICAÇÃO DOS RECURSOS	Valor Apurado Até o Bimestre	Saldo a Realizar
Receita de Capital Resultante da Alienação de Ativos		
Aplicação dos Recursos da Alienação de Ativos		

GOVERNO MUNICIPAL DE FARIAS BRITO
 RELATÓRIO RESUMIDO DA EXECUÇÃO ORÇAMENTÁRIA
DEMOSTRATIVO SIMPLIFICADO DO RELATÓRIO RESUMIDO DA EXECUÇÃO ORÇAMENTÁRIA
 ORÇAMENTO FISCAL E DA SEGURIDADE SOCIAL
 3º BIMESTRE DE 2017

DESPESAS COM AÇÕES E SERVIÇOS PÚBLICOS DE SAÚDE	Valor Apurado Até o Bimestre	Limites Constitucionais Anuais	
		% Mínimo a Aplicar no Exercício	% Aplicado Até o Bimestre
Despesas Próprias com Ações e Serviços Públicos de Saúde	2.991.355,61	15,00%	25,19%

DESPESAS DE CARÁTER CONTINUADO DERIVADAS DE PPP CONTRATADAS	VALOR APURADO NO EXERCÍCIO CORRENTE
Total das Despesas/RCL (%)	

FORNECEDOR:

FORNECEDOR:





Gestor: JOSE MARIA GOMES PEREIRA
 CPF: 346.467.013-91

Contador: LEONARDO JOSE MACEDO
 CPF: 246.015.433-04

Cont.Int.: CICERA MERIELLE GONCALVES PEREIRA
 CPF: 048.079.353-05