



## GOVERNO MUNICIPAL DE FARIAS BRITO

### EDITAL DE PUBLICAÇÃO

O prefeito Municipal de Farias Brito (CE), no uso de suas atribuições que lhe são conferidas pela Lei Orgânica Municipal, e de conformidade com a determinação contida na Lei complementar Nº 101, DE 04 DE MAIO de 2000 (Lei de Responsabilidade Fiscal), AUTORIZA a publicação mediante afixação na Secretaria da Câmara e da Prefeitura Municipal, na mídia eletrônica, com os seguintes endereços na INTERNET <http://www.fariasbrito.ce.gov.br/> e em demais locais de amplo acesso público, para a divulgação nesta data do RREO – Relatório Resumido de Execução Orçamentária (arts. 52 e 53, Lei Complementar nº 101/2000), referente ao 5º Bimestre de 2017.

Paço da PREFEITURA MUNICIPAL DE FARIAS BRITO, em 29 de Novembro de 2017.

JOSE MARIA GOMES PEREIRA  
Prefeito Municipal -

Relatório Resumido da Execução Orçamentária  
**Demonstrativo da Receita Corrente Líquida**  
 Orçamentos Fiscal e Seguridade Social  
 Novembro/2016 a Outubro/2017

LRF. Art. 53 inciso I - Anexo III

R\$ Unidades

## E S P E C I F I C A C A O

	Nov/16	Dez/16	Jan/17	Fev/17	Mar/17	Abr/17	Mai/17
<b>RECEITAS CORRENTES</b>	<b>4.767.679,80</b>	<b>8.314.582,20</b>	<b>3.030.549,15</b>	<b>4.550.284,53</b>	<b>3.634.494,22</b>	<b>3.312.404,07</b>	<b>3.708.978,34</b>
<b>RECEITA TRIBUTARIA</b>	<b>110.564,05</b>	<b>256.214,40</b>	<b>79.200,60</b>	<b>81.093,18</b>	<b>104.749,06</b>	<b>77.562,29</b>	<b>88.860,50</b>
<b>IMPOSTOS</b>	<b>102.227,03</b>	<b>247.460,90</b>	<b>66.233,70</b>	<b>73.425,43</b>	<b>87.990,57</b>	<b>67.743,57</b>	<b>81.000,74</b>
Imposto sobre a Propriedade Predial e Te							
PMFB	19.553,85	2.688,57	0,00	0,00	0,00	0,00	44,25
Imposto de Renda Retido nas Fontes Sobre							
PMFB	0,00	0,00	11.346,13	34.312,44	42.802,50	42.123,95	41.476,62
Imposto de Renda Retido nas Fontes sobre							
PMFB	39.544,30	160.582,99	6.707,72	4.026,91	3.239,95	1.463,75	1.376,25
Imposto sobre Transmissao Inter Vivosde							
PMFB	5.900,00	5.000,00	10.550,00	4.320,00	7.157,50	0,00	3.865,34
Imposto sobre Servicos de Qualquer Natur							
PMFB	37.228,88	79.189,34	37.629,85	30.766,08	34.790,62	24.155,87	34.238,28
<b>TAXAS</b>	<b>8.337,02</b>	<b>8.753,50</b>	<b>12.966,90</b>	<b>7.667,75</b>	<b>16.758,49</b>	<b>9.818,72</b>	<b>7.859,76</b>
TAXA DE FISCALIZACÃO DE VIGILANCIA SANIT							
PMFB	0,00	0,00	913,70	470,34	1.080,95	337,86	44,02
TAXA DE SERVICOS ADMINISTRATIVOS							
PMFB	0,00	0,00	4.200,00	2.470,00	4.990,00	6.611,09	6.880,00
TAXA DE LICENCA PARA FUNCION. ESTABELEC.C							
PMFB	0,00	0,00	7.344,86	3.602,54	8.926,85	2.826,47	885,43
TAXA DE LICENCA PARA EXECUCAO DE OBRAS							
PMFB	0,00	0,00	0,00	0,00	0,00	0,00	0,00
TAXA DE AUTORIZACAO FUNCIONAMENTO DE TRA							
PMFB	0,00	0,00	0,00	0,00	0,00	0,00	0,00
Taxas pelo Exercicio do Poder de Policia							
PMFB	0,00	0,00	508,34	1.124,87	1.760,69	0,00	50,31
Taxas pela Prestacao de Servicos							
PMFB	8.337,02	8.753,50	0,00	0,00	0,00	43,30	0,00
<b>RECEITAS DE CONTRIBUICOES</b>	<b>39.490,06</b>	<b>39.446,12</b>	<b>48.663,23</b>	<b>37.842,99</b>	<b>40.732,75</b>	<b>36.659,30</b>	<b>34.642,39</b>
<b>CONTRIBUICAO PARA CUSTEIO DE ILUMINACAO PUBLICA</b>	<b>39.490,06</b>	<b>39.446,12</b>	<b>48.663,23</b>	<b>37.842,99</b>	<b>40.732,75</b>	<b>36.659,30</b>	<b>34.642,39</b>
CIP - CONTRIBUIÇÃO PARA O CUSTEIO DO SER							
PMFB	39.490,06	39.446,12	48.663,23	37.842,99	40.732,75	36.659,30	34.642,39
<b>RECEITA PATRIMONIAL</b>	<b>30.158,65</b>	<b>30.859,14</b>	<b>38.878,86</b>	<b>30.008,39</b>	<b>42.687,54</b>	<b>26.146,33</b>	<b>26.605,37</b>
<b>RECEITAS IMOBILIARIAS</b>	<b>0,00</b>	<b>0,00</b>	<b>8.114,32</b>	<b>3.659,23</b>	<b>13.260,70</b>	<b>8.126,50</b>	<b>8.154,50</b>
Alugueis							
PMFB	0,00	0,00	8.114,32	3.659,23	13.260,70	8.126,50	8.154,50
<b>RECEITAS DE VALORES MOBILIARIOS</b>	<b>30.158,65</b>	<b>30.859,14</b>	<b>30.764,54</b>	<b>26.349,16</b>	<b>29.426,84</b>	<b>18.019,83</b>	<b>18.450,87</b>
REC. REM. DEPOSITOS BANCAR.DE RECUR.FUND							
FME	30.158,65	30.859,14	0,00	8.478,48	0,00	0,00	4.792,15
Receita de Remuneracao de Depositos Banc							
FMS	0,00	0,00	10.526,04	4.111,08	8.637,52	4.961,36	5.218,29
Receita de Remuneracao de Depositos Banc							
FME	0,00	0,00	10.488,61	2.346,51	11.857,85	7.589,55	3.007,68

Relatório Resumido da Execução Orçamentária  
**Demonstrativo da Receita Corrente Líquida**  
 Orçamentos Fiscal e Seguridade Social  
 Novembro/2016 a Outubro/2017

LRF. Art. 53 inciso I - Anexo III

R\$ Unidades

ESPECIFICACAO	Nov/16	Dez/16	Jan/17	Fev/17	Mar/17	Abr/17	Mai/17
RECEI.DE REMUN.DEP.BANC.DE RECUR.VINCUL-FMS	0,00	0,00	0,00	3.283,86	0,00	0,00	158,73
Receita de Remuneracao de Depositos Banc FMAS	0,00	0,00	777,01	527,43	777,78	506,28	538,65
Receita de Remuneracao de Outros Deposit FMCA	0,00	0,00	0,02	36,22	0,26	9,78	0,00
Receita de Remuneracao de Outros Deposit PMFB	0,00	0,00	8.972,86	7.442,61	8.153,43	0,00	4.731,02
Remuneracao de Outros Depositos de Recur PMFB	0,00	0,00	0,00	0,00	0,00	4.952,86	0,00
Remuneracao de Outros Depositos de Recur FME	0,00	0,00	0,00	0,00	0,00	0,00	0,00
Remuneracao de Outros Depositos de Recur FMS	0,00	0,00	0,00	0,00	0,00	0,00	0,00
Remuneracao de Outros Depositos de Recur FMAS	0,00	0,00	0,00	122,97	0,00	0,00	0,00
Remuneracao de Outros Depositos de Recur FMCA	0,00	0,00	0,00	0,00	0,00	0,00	4,35
Outras Receitas de Valores Mobiliarios PMFB	0,00	0,00	0,00	0,00	0,00	0,00	0,00
<b>OUTRAS RECEITAS PATRIMONIAIS</b>	<b>0,00</b>	<b>0,00</b>	<b>0,00</b>	<b>0,00</b>	<b>0,00</b>	<b>0,00</b>	<b>0,00</b>
Outras Receitas Patrimoniais PMFB	0,00	0,00	0,00	0,00	0,00	0,00	0,00
<b>RECEITA DE SERVICOS</b>	<b>6.155,00</b>	<b>4.398,00</b>	<b>4.418,00</b>	<b>3.508,00</b>	<b>5.076,00</b>	<b>2.867,00</b>	<b>5.652,94</b>
<b>RECEITA DE SERVICOS</b>	<b>6.155,00</b>	<b>4.398,00</b>	<b>4.418,00</b>	<b>3.508,00</b>	<b>5.076,00</b>	<b>2.867,00</b>	<b>5.652,94</b>
SERVICOS DE VENDA DE EDITAIS PMFB	0,00	0,00	0,00	500,00	0,00	0,00	0,00
Servicos de Abate de Animais PMFB	0,00	0,00	4.418,00	3.008,00	5.076,00	2.867,00	5.652,94
Outros Servicos PMFB	6.155,00	4.398,00	0,00	0,00	0,00	0,00	0,00
<b>TRANSFERENCIAS CORRENTES</b>	<b>4.574.273,98</b>	<b>7.640.268,51</b>	<b>2.851.106,81</b>	<b>4.338.121,68</b>	<b>3.439.086,69</b>	<b>3.165.767,68</b>	<b>3.549.651,43</b>
<b>TRANSFERENCIAS INTERGOVERNAMENTAIS</b>	<b>3.734.807,39</b>	<b>4.842.524,71</b>	<b>2.843.644,42</b>	<b>4.338.121,68</b>	<b>3.357.982,69</b>	<b>3.125.767,68</b>	<b>3.470.573,25</b>
Cota-Parte do Fundo de Participacao dos PMFB	2.054.433,80	2.526.314,17	1.364.003,74	1.748.616,10	1.095.615,13	1.320.029,95	1.497.346,16
Cota-Parte FPM 1 Emenda 55 - 1º DEZEMBR PMFB	0,00	0,00	0,00	0,00	0,00	0,00	0,00
COTA-PARTE FPM - 1º JULHO PMFB	0,00	0,00	0,00	0,00	0,00	0,00	0,00
Cota-Parte do Imposto Sobre a Propriedad PMFB	175,26	117,00	743,09	1.229,82	109,85	143,55	245,80
Cota-parte Royalties - Compensacao Finan PMFB	0,00	0,00	771,16	0,00	1.955,74	820,16	805,96
Cota-Parte do Fundo Especial do Petroleo PMFB	0,00	0,00	12.995,86	17.344,81	16.771,74	14.474,92	14.319,52
PISO DE ATENCAO BASICA FIXO (PAB FIXO) FMS	0,00	0,00	44.004,33	44.004,33	44.004,33	44.004,33	44.004,33
SAUDE DA FAMILIA FMS	0,00	0,00	0,00	125.560,00	84.170,00	58.780,00	62.780,00



Relatório Resumido da Execução Orçamentária  
**Demonstrativo da Receita Corrente Líquida**  
 Orçamentos Fiscal e Seguridade Social  
 Novembro/2016 a Outubro/2017

LRF. Art. 53 inciso I - Anexo III

R\$ Unidades

ESPECIFICACAO	Nov/16	Dez/16	Jan/17	Fev/17	Mar/17	Abr/17	Mai/17
SERV. CONVIVENCIA FORTALECIMENTO DE VINC FMAS	0,00	0,00	0,00	13.007,19	26.014,38	0,00	13.007,19
OUTRAS TRANSFERENCIA DO FNAS							
FMAS	0,00	0,00	0,00	0,00	0,00	0,00	1.040,00
Transferencias do Salario-Educacao							
FME	0,00	0,00	44.153,18	73.284,47	40.404,63	41.545,71	43.069,07
Transferencias Diretas do FNDE referente							
FME	0,00	0,00	0,00	0,00	0,00	0,00	0,00
Transferencias FNDE - PROGRAMA DE ALIMEN FME	0,00	0,00	0,00	0,00	33.603,00	47.959,20	47.959,20
Transf. do FNDE - Programa Nacional de							
FME	0,00	0,00	0,00	0,00	24.943,78	24.943,78	24.943,78
Outras Transferencias do Fundo Nacional							
FME	0,00	0,00	0,00	0,00	0,00	0,00	0,00
Transf, Financeira do ICMS - des, - LC 8							
PMFB	1.445,84	1.445,84	1.031,71	1.031,71	1.031,71	1.031,71	1.031,71
COTA-PARTE SIMPLES NACIONAL							
PMFB	0,00	0,00	1.241,59	1.092,99	996,33	1.484,41	654,71
DEMAIS TRANSFERENCIA DA UNIAO							
PMFB	1.503,19	1.599,24	0,00	0,00	0,00	0,00	0,00
Cota-Parte do ICMS							
PMFB	490.905,07	479.428,66	390.638,48	178.353,34	429.534,95	309.161,25	193.015,16
Cota-Parte do IPVA							
PMFB	8.590,04	5.380,82	60.206,13	112.760,04	46.403,59	35.921,64	159.841,38
Cota-Parte do IPI sobre Exportacao							
PMFB	0,00	0,00	1.296,43	1.056,63	830,32	1.002,61	940,73
CIDE - Contribuicao de Intervencao no D							
PMFB	0,00	0,00	11.997,60	0,00	0,00	10.874,69	0,00
DEMAIS TRANSFERENCIA DO ESTADO							
FME	0,00	0,00	0,00	0,00	0,00	0,00	59.192,61
DEMAIS TRANSFERENCIA DO ESTADO							
FMS	0,00	0,00	0,00	0,00	0,00	0,00	0,00
DEMAIS TRANSFERENCIA DO ESTADO							
FMAS	0,00	0,00	0,00	0,00	0,00	0,00	8.250,00
DEMAIS TRANSFERENCIA DO ESTADO							
PMFB	0,00	0,00	0,00	0,00	0,00	0,00	0,00
Transferencia de Recursos FUNDEB 60							
FME	1.177.754,19	1.828.238,98	795.534,33	791.148,41	998.869,89	739.694,14	798.630,22
Transferencias de Recursos da Comp, ao F							
FME	0,00	0,00	0,00	810.098,21	0,00	189.064,62	189.064,62
AJUSTE DO FUNDEB							
FME	0,00	0,00	0,00	0,00	0,00	0,00	0,00
<b>TRANSFERENCIAS DE INSTITUIÇÕES PRIVADAS</b>	<b>0,00</b>	<b>0,00</b>	<b>0,00</b>	<b>0,00</b>	<b>0,00</b>	<b>0,00</b>	<b>0,00</b>
TRANSFERENCIAS DE INSTITUIÇÕES PRIVADAS							
PMFB	0,00	0,00	0,00	0,00	0,00	0,00	0,00
<b>TRANSFERENCIAS DE CONVENIOS</b>	<b>839.466,59</b>	<b>2.797.743,80</b>	<b>7.462,39</b>	<b>0,00</b>	<b>81.104,00</b>	<b>40.000,00</b>	<b>79.078,18</b>
Transferencias de Convenios da Uniao par							
FMS	0,00	0,00	0,00	0,00	0,00	0,00	0,00
Transferencias de Convenios da Uniao Des							
FME	0,00	0,00	7.462,39	0,00	0,00	0,00	0,00
Transf. de Convenios da Uniao Destinada							
FMAS	0,00	0,00	0,00	0,00	0,00	0,00	0,00
Outras Transferências de Convênios da Un							
PMFB	839.466,59	2.797.743,80	0,00	0,00	0,00	0,00	0,00

## FARIAS BRITO

Continuação

Relatório Resumido da Execução Orçamentária  
**Demonstrativo da Receita Corrente Líquida**  
 Orçamentos Fiscal e Seguridade Social  
 Novembro/2016 a Outubro/2017

LRF. Art. 53 inciso I - Anexo III

R\$ Unidades


ESPECIFICACAO	Nov/16	Dez/16	Jan/17	Fev/17	Mar/17	Abr/17	Mai/17
TRANSF. CONVENIO DO ESTADO PARA O SISTEM FMS	0,00	0,00	0,00	0,00	0,00	0,00	0,00
Conv'nio Para o Transporte Escolar FME	0,00	0,00	0,00	0,00	81.104,00	0,00	79.078,18
TRANSF. CONVENIO ESTADO - PROG. ASSISTEN FMAS	0,00	0,00	0,00	0,00	0,00	0,00	0,00
OUTRAS TRANSFERENCIA ESTADOS/ASSISTENCIA PMFB	0,00	0,00	0,00	0,00	0,00	40.000,00	0,00
<b>OUTRAS RECEITAS CORRENTES</b>	<b>7.038,06</b>	<b>343.396,03</b>	<b>8.281,65</b>	<b>59.710,29</b>	<b>2.162,18</b>	<b>3.401,47</b>	<b>3.565,71</b>
<b>MULTAS E JUROS DE MORA - DIVERSOS</b>	<b>0,00</b>	<b>0,00</b>	<b>727,86</b>	<b>3.239,95</b>	<b>1.015,56</b>	<b>3.252,69</b>	<b>2.172,19</b>
MULTAS E JUROS DE MORA DA DIVIDA ATIVA I PMFB	0,00	0,00	0,00	0,00	0,00	0,00	87,40
MULTAS E JUROS DE MORA DA DIVIDA ATIVA D PMFB	0,00	0,00	0,00	0,00	0,00	0,00	0,00
MULTAS PREVISTAS NA LEGISLAÇÃO DO TRANSI PMFB	0,00	0,00	727,86	3.239,95	1.015,56	3.252,69	2.084,79
MULTAS APLICADAS PELO TRIBUNAL DE CONTAS PMFB	0,00	0,00	0,00	0,00	0,00	0,00	0,00
<b>INDENIZACOES E RESTITUICOES</b>	<b>0,00</b>	<b>0,00</b>	<b>2.233,88</b>	<b>55.641,65</b>	<b>316,84</b>	<b>0,00</b>	<b>0,00</b>
INDENIZACOES POR DANOS CAUSADOS AO PATRI PMFB	0,00	0,00	0,00	0,00	0,00	0,00	0,00
Restituicoes PMFB	0,00	0,00	2.233,88	55.641,65	316,84	0,00	0,00
<b>RECEITA DA DIVIDA ATIVA</b>	<b>0,00</b>	<b>0,00</b>	<b>1.059,04</b>	<b>828,69</b>	<b>829,78</b>	<b>148,78</b>	<b>1.393,52</b>
Receita da Divida Ativa - IPTU PMFB	0,00	0,00	1.059,04	532,70	759,78	106,65	1.393,52
RECEITA DA DÖVIDA ATIVA DO I.S.S. PMFB	0,00	0,00	0,00	0,00	0,00	0,00	0,00
Receita da Divida Ativa de Outros Tribut PMFB	0,00	0,00	0,00	295,99	70,00	42,13	0,00
RECEITA DA DIVIDA ATIVA NAO TRIBUTARIA - PMFB	0,00	0,00	0,00	0,00	0,00	0,00	0,00
<b>RECEITAS DIVERSAS</b>	<b>7.038,06</b>	<b>343.396,03</b>	<b>4.260,87</b>	<b>0,00</b>	<b>0,00</b>	<b>0,00</b>	<b>0,00</b>
RECEITAS FINANCEIRA PMFB	7.038,06	343.396,03	4.260,87	0,00	0,00	0,00	0,00
<b>DEDUCOES DE RECEITAS</b>	<b>511.410,65</b>	<b>594.366,26</b>	<b>257.546,16</b>	<b>408.609,51</b>	<b>314.705,08</b>	<b>333.458,11</b>	<b>370.484,14</b>
	<b>511.410,65</b>	<b>594.366,26</b>	<b>257.546,16</b>	<b>408.609,51</b>	<b>314.705,08</b>	<b>333.458,11</b>	<b>370.484,14</b>
	<b>511.410,65</b>	<b>594.366,26</b>	<b>257.546,16</b>	<b>408.609,51</b>	<b>314.705,08</b>	<b>333.458,11</b>	<b>370.484,14</b>
Ded,de Rec,do FPM e Red,Finan PMFB	511.410,65	594.366,26	166.762,96	349.723,19	219.123,01	264.005,95	299.469,20
Ded, de rec, P/Formacao do FUNDEB ITR PMFB	0,00	0,00	148,61	245,96	21,97	28,70	49,15
Ded,Rec,PForm,FUNDEB-ICMS-Deson-L,C,8796 PMFB	0,00	0,00	206,34	206,34	206,34	206,34	206,34


Relatório Resumido da Execução Orçamentária  
**Demonstrativo da Receita Corrente Líquida**  
 Orçamentos Fiscal e Seguridade Social  
 Novembro/2016 a Outubro/2017


LRF. Art. 53 inciso I - Anexo III

R\$ Unidades

ESPECIFICACAO	Nov/16	Dez/16	Jan/17	Fev/17	Mar/17	Abr/17	Mai/17
Ded,de Rec, pForma#Eo do FUNDEB-ICMS PMFB	0,00	0,00	78.127,71	35.670,67	85.906,98	61.832,26	38.603,03
Ded,de Rec,PForma#Eo do FUNDEB - IPVA PMFB	0,00	0,00	12.041,25	22.552,02	9.280,72	7.184,34	31.968,27
Ded,de Rec,PForma#Eo do FUNDEB - IPI-Exp PMFB	0,00	0,00	259,29	211,33	166,06	200,52	188,15
<b>AJUSTE DEDUDORA FUNDEB</b>	<b>0,00</b>	<b>0,00</b>	<b>0,00</b>	<b>0,00</b>	<b>0,00</b>	<b>0,00</b>	<b>0,00</b>
<b>AJUSTE DEDUDORA FUNDEB</b>	<b>0,00</b>	<b>0,00</b>	<b>0,00</b>	<b>0,00</b>	<b>0,00</b>	<b>0,00</b>	<b>0,00</b>
AJUSTE DEDUDORA FUNDEB FME	0,00	0,00	0,00	0,00	0,00	0,00	0,00
<b>RECEITA CORRENTE LIQUIDA = (I-II)</b>	<b>4.256.269,15</b>	<b>7.720.215,94</b>	<b>2.773.002,99</b>	<b>4.141.675,02</b>	<b>3.319.789,14</b>	<b>2.978.945,96</b>	<b>3.338.494,20</b>

  
 Gestor JOSE MARIA GOMES PEREIRA  
 C.P.F. 346.467.013-91

  
 Contador LEONARDO JOSE MACEDO  
 C.P.F. 246.015.433-04

  
 Cont.Int. CICERA MERIELLE GONCALVES PEREIRA  
 C.P.F. 048.079.353-05

**FARIAS BRITO**

Continuação

Relatório Resumido da Execução Orçamentária  
**Demonstrativo da Receita Corrente Líquida**  
 Orçamentos Fiscal e Seguridade Social  
 Novembro/2016 a Outubro/2017

LRF. Art. 53 inciso I - Anexo III

R\$ Unidades

ESPECIFICACAO	Jun/17	Jul/17	Ago/17	Set/17	Out/17	Arrecadação nos 12 Meses	Previsão atualizada 2017
<b>RECEITAS CORRENTES</b>	<b>3.889.843,87</b>	<b>3.838.666,47</b>	<b>4.410.243,35</b>	<b>4.502.912,76</b>	<b>3.201.815,49</b>	<b>51.162.454,25</b>	<b>53.918.101,00</b>
<b>RECEITA TRIBUTARIA</b>	<b>159.956,77</b>	<b>100.996,67</b>	<b>97.371,18</b>	<b>158.489,53</b>	<b>62.168,06</b>	<b>1.377.226,29</b>	<b>1.441.300,00</b>
<b>IMPOSTOS</b>	<b>155.847,31</b>	<b>80.028,78</b>	<b>92.839,63</b>	<b>154.141,72</b>	<b>54.351,01</b>	<b>1.263.290,39</b>	<b>1.313.800,00</b>
Imposto sobre a Propriedade Predial e Te	PMFB 0,00	0,00	0,00	46,85	0,00	22.333,52	25.000,00
Imposto de Renda Retido nas Fontes Sobre	PMFB 97.290,16	41.000,77	36.412,94	91.498,44	33.988,13	472.252,08	426.200,00
Imposto de Renda REtido nas Fontes sobre	PMFB 4.147,83	1.534,84	4.688,05	0,00	671,18	227.983,77	120.100,00
Imposto sobre Transmissao Inter Vivosde	PMFB 8.050,09	1.300,00	1.840,00	2.980,00	826,00	51.788,93	100.500,00
Imposto sobre Servicos de Qualquer Natur	PMFB 46.359,23	36.193,17	49.898,64	59.616,43	18.865,70	488.932,09	642.000,00
<b>TAXAS</b>	<b>4.109,46</b>	<b>20.967,89</b>	<b>4.531,55</b>	<b>4.347,81</b>	<b>7.817,05</b>	<b>113.935,90</b>	<b>127.500,00</b>
TAXA DE FISCALIZAÇÃO DE VIGILANCIA SANIT	PMFB 234,39	182,13	85,80	0,00	46,21	3.395,40	5.000,00
TAXA DE SERVICOS ADMINISTRATIVOS	PMFB 2.010,00	2.560,00	3.840,00	3.300,00	3.330,00	40.191,09	15.000,00
TAXA DE LICENCA PARA FUNCION.ESTABELEC.C	PMFB 1.811,47	905,05	500,00	350,00	1.766,50	28.919,17	52.500,00
TAXA DE LICENCA PARA EXECUCAO DE OBRAS	PMFB 0,00	0,00	0,00	0,00	0,00	0,00	10.000,00
TAXA DE AUTORIZACAO FUNCIONAMENTO DE TRA	PMFB 0,00	0,00	0,00	0,00	0,00	0,00	5.000,00
Taxas pelo Exercicio do Poder de Policia	PMFB 53,60	17.320,71	105,75	697,81	2.674,34	24.296,42	30.000,00
Taxas pela Prestacao de Servicos	PMFB 0,00	0,00	0,00	0,00	0,00	17.133,82	10.000,00
<b>RECEITAS DE CONTRIBUICOES</b>	<b>35.970,31</b>	<b>38.975,52</b>	<b>38.987,07</b>	<b>36.730,30</b>	<b>39.704,09</b>	<b>467.844,13</b>	<b>460.000,00</b>
<b>CONTRIBUICAO PARA CUSTEIO DE ILUMINACAO PUBLICA</b>	<b>35.970,31</b>	<b>38.975,52</b>	<b>38.987,07</b>	<b>36.730,30</b>	<b>39.704,09</b>	<b>467.844,13</b>	<b>460.000,00</b>
CIP - CONTRIBUIÇÃO PARA O CUSTEIO DO SER	PMFB 35.970,31	38.975,52	38.987,07	36.730,30	39.704,09	467.844,13	460.000,00
<b>RECEITA PATRIMONIAL</b>	<b>22.014,39</b>	<b>19.727,94</b>	<b>18.223,91</b>	<b>22.613,26</b>	<b>18.687,62</b>	<b>326.611,40</b>	<b>524.000,00</b>
<b>RECEITAS IMOBILIARIAS</b>	<b>8.279,10</b>	<b>8.649,56</b>	<b>8.474,74</b>	<b>9.126,74</b>	<b>9.611,09</b>	<b>85.456,48</b>	<b>38.000,00</b>
Alugueiis	PMFB 8.279,10	8.649,56	8.474,74	9.126,74	9.611,09	85.456,48	38.000,00
<b>RECEITAS DE VALORES MOBILIARIOS</b>	<b>13.735,29</b>	<b>11.078,38</b>	<b>9.749,17</b>	<b>13.486,52</b>	<b>9.076,53</b>	<b>241.154,92</b>	<b>480.000,00</b>
REC. REM. DEPOSITOS BANCAR.DE RECUR.FUND	FME 3.055,93	1.269,38	1.070,06	711,51	447,23	80.842,53	121.000,00



FARIAS BRITO

Continuação

Relatório Resumido da Execução Orçamentária  
**Demonstrativo da Receita Corrente Líquida**  
 Orçamentos Fiscal e Seguridade Social  
 Novembro/2016 a Outubro/2017

LRF. Art. 53 inciso I - Anexo III

R\$ Unidades

ESPECIFICACAO		Jun/17	Jul/17	Ago/17	Set/17	Out/17	Arrecadação nos 12 Meses	Previsão atualizada 2017
Receita de Remuneracao de Depositos Banc	FMS	3.898,65	2.948,56	1.143,06	8.777,94	4.837,48	55.059,98	82.000,00
Receita de Remuneracao de Depositos Banc	FME	2.902,11	2.072,83	1.615,00	1.281,61	1.019,83	44.181,58	105.000,00
RECEI.DE REMUN.DEP.BANC.DE RECUR.VINCUL-	FMS	0,00	0,00	1.236,22	0,00	0,00	4.678,81	10.000,00
Receita de Remuneracao de Depositos Banc	FMAS	537,76	374,35	699,16	191,24	225,27	5.154,93	20.000,00
Receita de Remuneracao de Outros Deposit	FMCA	0,25	0,25	0,00	0,17	0,36	47,31	500,00
Receita de Remuneracao de Outros Deposit	PMFB	3.340,59	4.413,01	3.985,44	2.524,05	2.546,36	46.109,37	5.000,00
Remuneracao de Outros Depositos de Recur	PMFB	0,00	0,00	0,00	0,00	0,00	4.952,86	63.000,00
Remuneracao de Outros Depositos de Recur	FME	0,00	0,00	0,00	0,00	0,00	0,00	31.000,00
Remuneracao de Outros Depositos de Recur	FMS	0,00	0,00	0,00	0,00	0,00	0,00	31.000,00
Remuneracao de Outros Depositos de Recur	FMAS	0,00	0,00	0,00	0,00	0,00	122,97	8.000,00
Remuneracao de Outros Depositos de Recur	FMCA	0,00	0,00	0,23	0,00	0,00	4,58	1.500,00
Outras Receitas de Valores Mobiliarios	PMFB	0,00	0,00	0,00	0,00	0,00	0,00	2.000,00
<b>OUTRAS RECEITAS PATRIMONIAIS</b>		<b>0,00</b>	<b>0,00</b>	<b>0,00</b>	<b>0,00</b>	<b>0,00</b>	<b>0,00</b>	<b>6.000,00</b>
Outras Receitas Patrimoniais	PMFB	0,00	0,00	0,00	0,00	0,00	0,00	6.000,00
<b>RECEITA DE SERVICOS</b>		<b>4.935,00</b>	<b>5.170,00</b>	<b>6.580,00</b>	<b>5.293,97</b>	<b>5.025,00</b>	<b>59.078,91</b>	<b>66.000,00</b>
<b>RECEITA DE SERVICOS</b>		<b>4.935,00</b>	<b>5.170,00</b>	<b>6.580,00</b>	<b>5.293,97</b>	<b>5.025,00</b>	<b>59.078,91</b>	<b>66.000,00</b>
SERVICOS DE VENDA DE EDITAIS	PMFB	0,00	0,00	0,00	0,00	0,00	500,00	1.000,00
Servicos de Abate de Animais	PMFB	4.935,00	5.170,00	6.580,00	5.293,97	5.025,00	48.025,91	60.000,00
Outros Servicos	PMFB	0,00	0,00	0,00	0,00	0,00	10.553,00	5.000,00
<b>TRANSFERENCIAS CORRENTES</b>		<b>3.660.637,24</b>	<b>3.663.085,71</b>	<b>4.237.893,52</b>	<b>4.266.827,98</b>	<b>3.064.706,49</b>	<b>48.451.427,72</b>	<b>51.211.301,00</b>
<b>TRANSFERENCIAS INTERGOVERNAMENTAIS</b>		<b>3.309.138,83</b>	<b>3.413.662,71</b>	<b>3.924.988,39</b>	<b>4.066.827,98</b>	<b>3.064.706,49</b>	<b>43.492.746,22</b>	<b>49.706.301,00</b>
Cota-Parte do Fundo de Participacao dos	PMFB	1.380.127,50	1.065.906,53	1.208.865,28	1.015.039,67	1.150.329,65	17.426.627,68	16.700.115,00
Cota-Parte FPM 1 Emenda 55 - 1º DEZEMBR	PMFB	0,00	0,00	0,00	0,00	0,00	0,00	615.000,00
COTA-PARTE FPM - 1º JULHO	PMFB	0,00	716.050,56	0,00	0,00	0,00	716.050,56	450.000,00
Cota-Parte do Imposto Sobre a Propriedad	PMFB	245,75	167,36	215,30	1.256,68	1.515,75	6.165,21	3.000,00



FARIAS BRITO

Continuação

Relatório Resumido da Execução Orçamentária  
**Demonstrativo da Receita Corrente Líquida**  
 Orçamentos Fiscal e Seguridade Social  
 Novembro/2016 a Outubro/2017

LRF. Art. 53 inciso I - Anexo III

R\$ Unidades

ESPECIFICACAO		Jun/17	Jul/17	Ago/17	Set/17	Out/17	Arrecadação nos 12 Meses	Previsão atualizada 2017
DEMAIS TRANSF. - DE RECURSOS DO SUS	FMS	0,00	0,00	700.000,00	474.589,00	0,00	1.174.589,00	500.000,00
TRANSF. DE RECURSOS CRAS	FMAS	24.000,00	0,00	12.000,00	12.000,00	24.000,00	108.000,00	181.100,00
TRANSF. DE RECURSOS DO IGD	FMAS	17.800,75	9.004,20	8.762,01	0,00	17.742,73	85.650,94	200.000,00
TRANSF. RECURSOS DO CREAS	FMAS	6.500,00	0,00	13.000,00	0,00	13.000,00	64.000,00	105.150,00
TRANSF. DE RECURSOS DO IGD - SUAS	FMAS	2.801,38	0,00	0,00	5.602,76	0,00	19.715,70	80.000,00
PROGRAMA BOLSA FAMILIA	FMAS	0,00	0,00	0,00	0,00	0,00	0,00	60.000,00
PROGRAMA BENEFICIO PRESTACAO CONTINUADA	FMAS	0,00	0,00	0,00	0,00	0,00	0,00	50.000,00
SERV. CONVIVENCIA FORTALECIMENTO DE VINC	FMAS	27.287,50	0,00	13.643,75	15.700,00	31.400,00	140.060,01	190.000,00
OUTRAS TRANSFERENCIA DO FNAS	FMAS	0,00	0,00	25.000,00	0,00	0,00	26.040,00	300.000,00
Transferencias do Salario-Educacao	FME	42.035,99	44.051,05	42.092,81	46.294,66	45.642,61	462.574,18	575.800,00
Transferencias Diretas do FNDE referente	FME	0,00	0,00	89,50	0,00	0,00	89,50	5.000,00
Transferencias FNDE - PROGRAMA DE ALIMEN	FME	47.959,20	47.959,20	47.959,20	47.107,20	47.817,20	368.323,40	532.500,00
Transf. do FNDE - Programa Nacional de	FME	24.943,78	24.943,78	24.943,78	24.943,78	24.943,78	199.550,24	301.210,00
Outras Transferencias do Fundo Nacional	FME	0,00	0,00	0,00	0,00	0,00	0,00	1.682.500,00
Transf, Financeira do ICMS - des, - LC 8	PMFB	1.031,71	1.031,71	1.031,71	1.031,71	1.031,71	13.208,78	25.000,00
COTA-PARTE SIMPLES NACIONAL	PMFB	1.052,45	1.304,40	535,69	1.931,41	2.330,09	12.624,07	65.000,00
DEMAIS TRANSFERENCIA DA UNIAO	PMFB	0,00	0,00	0,00	0,00	0,00	3.102,43	900.000,00
Cota-Parte do ICMS	PMFB	235.927,37	386.764,65	374.159,96	349.345,74	372.479,33	4.189.713,96	5.702.520,00
Cota-Parte do IPVA	PMFB	113.779,84	12.916,23	7.288,55	9.254,30	7.825,23	580.167,79	420.200,00
Cota-Parte do IPI sobre Exportacao	PMFB	945,83	1.062,53	994,28	1.062,02	1.340,29	10.531,67	22.000,00
CIDE - Contribuicao de Intervencao no D	PMFB	0,00	11.649,32	0,00	0,00	12.187,49	46.709,10	41.250,00
DEMAIS TRANSFERENCIA DO ESTADO	FME	0,00	0,00	81.104,00	0,00	0,00	140.296,61	150.000,00
DEMAIS TRANSFERENCIA DO ESTADO	FMS	0,00	0,00	0,00	0,00	0,00	0,00	150.000,00
DEMAIS TRANSFERENCIA DO ESTADO	FMAS	7.500,00	0,00	6.000,00	2.250,00	2.250,00	26.250,00	80.000,00
DEMAIS TRANSFERENCIA DO ESTADO	PMFB	0,00	0,00	0,00	150.000,00	0,00	150.000,00	350.000,00
Tranferencia de Recursos FUNDEB 60	FME	769.663,59	707.508,99	750.828,91	721.277,75	716.927,84	10.796.077,24	9.701.180,00

FARIAS BRITO

Continuação

Relatório Resumido da Execução Orçamentária  
**Demonstrativo da Receita Corrente Líquida**  
 Orçamentos Fiscal e Seguridade Social  
 Novembro/2016 a Outubro/2017

LRF. Art. 53 inciso I - Anexo III

R\$ Unidades

ESPECIFICAÇÃO		Jun/17	Jul/17	Ago/17	Set/17	Out/17	Arrecadação nos 12 Meses	Previsão atualizada 2017
Transferencias de Recursos da Comp, ao F	FME	189.064,62	0,00	189.064,62	378.129,24	189.064,62	2.133.550,55	3.591.000,00
AJUSTE DO FUNDEB	FME	0,00	12,56	0,00	0,00	0,00	12,56	0,00
<b>TRANSFERENCIAS DE INSTITUIÇÕES PRIVADAS</b>		<b>0,00</b>	<b>0,00</b>	<b>0,00</b>	<b>0,00</b>	<b>0,00</b>	<b>0,00</b>	<b>10.000,00</b>
TRANSFERENCIAS DE INSTITUIÇÕES PRIVADAS	PMFB	0,00	0,00	0,00	0,00	0,00	0,00	10.000,00
<b>TRANSFERENCIAS DE CONVENIOS</b>		<b>351.498,41</b>	<b>249.423,00</b>	<b>312.905,13</b>	<b>200.000,00</b>	<b>0,00</b>	<b>4.958.681,50</b>	<b>1.495.000,00</b>
Transferencias de Convenios da Uniao par	FMS	0,00	0,00	0,00	0,00	0,00	0,00	150.000,00
Transferencias de Convenios da Uniao Des	FME	0,00	0,00	0,00	0,00	0,00	7.462,39	230.000,00
Transf. de Convenios da Uniao Destinada	FMAS	0,00	0,00	0,00	0,00	0,00	0,00	80.000,00
Outras Transferências de Convênios da Un	PMFB	0,00	249.423,00	0,00	0,00	0,00	3.886.633,39	500.000,00
TRANSF. CONVENIO DO ESTADO PARA O SISTEM	FMS	0,00	0,00	0,00	0,00	0,00	0,00	75.000,00
Convênio Para o Transporte Escolar	FME	81.104,00	0,00	0,00	0,00	0,00	241.286,18	80.000,00
TRANSF. CONVENIO ESTADO - PROG. ASSISTEN	FMAS	0,00	0,00	0,00	0,00	0,00	0,00	80.000,00
OUTRAS TRANSFERENCIA ESTADOS/ASSISTENCIA	PMFB	270.394,41	0,00	312.905,13	200.000,00	0,00	823.299,54	300.000,00
<b>OUTRAS RECEITAS CORRENTES</b>		<b>6.330,16</b>	<b>10.710,63</b>	<b>11.187,67</b>	<b>12.957,72</b>	<b>11.524,23</b>	<b>480.265,80</b>	<b>215.500,00</b>
<b>MULTAS E JUROS DE MORA - DIVERSOS</b>		<b>4.564,67</b>	<b>4.600,98</b>	<b>4.669,44</b>	<b>6.539,99</b>	<b>9.891,09</b>	<b>40.674,42</b>	<b>54.500,00</b>
MULTAS E JUROS DE MORA DA DIVIDA ATIVA I	PMFB	0,00	0,00	0,00	0,00	0,00	87,40	1.500,00
MULTAS E JUROS DE MORA DA DIVIDA ATIVA D	PMFB	0,00	0,00	0,00	0,00	0,00	0,00	1.000,00
MULTAS PREVISTAS NA LEGISLAÇÃO DO TRANSI	PMFB	4.564,67	4.600,98	4.669,44	6.539,99	9.891,09	40.587,02	50.000,00
MULTAS APLICADAS PELO TRIBUNAL DE CONTAS	PMFB	0,00	0,00	0,00	0,00	0,00	0,00	2.000,00
<b>INDENIZACOES E RESTITUICOES</b>		<b>1.229,25</b>	<b>0,00</b>	<b>268,47</b>	<b>1.633,34</b>	<b>995,26</b>	<b>62.318,69</b>	<b>51.000,00</b>
INDENIZACOES POR DANOS CAUSADOS AO PATRI	PMFB	0,00	0,00	0,00	0,00	0,00	0,00	1.000,00
Restituicoes	PMFB	1.229,25	0,00	268,47	1.633,34	995,26	62.318,69	50.000,00
<b>RECEITA DA DIVIDA ATIVA</b>		<b>536,24</b>	<b>822,42</b>	<b>568,60</b>	<b>349,19</b>	<b>637,88</b>	<b>7.174,14</b>	<b>55.000,00</b>
Receita da Divida Ativa - IPTU	PMFB	46,64	822,42	568,60	193,63	637,88	6.120,86	30.000,00

FARIAS BRITO

Continuação

Relatório Resumido da Execução Orçamentária  
**Demonstrativo da Receita Corrente Líquida**  
 Orçamentos Fiscal e Seguridade Social  
 Novembro/2016 a Outubro/2017

LRF. Art. 53 inciso I - Anexo III

R\$ Unidades

ESPECIFICACAO		Jun/17	Jul/17	Ago/17	Set/17	Out/17	Arrecadação nos 12 Meses	Previsão atualizada 2017
RECEITA DA DÓVIDA ATIVA DO I.S.S.	PMFB	0,00	0,00	0,00	0,00	0,00	0,00	5.000,00
Receita da Dívida Ativa de Outros Tribut	PMFB	489,60	0,00	0,00	155,56	0,00	1.053,28	10.000,00
RECEITA DA DIVIDA ATIVA NAO TRIBUTARIA -	PMFB	0,00	0,00	0,00	0,00	0,00	0,00	10.000,00
<b>RECEITAS DIVERSAS</b>		<b>0,00</b>	<b>5.287,23</b>	<b>5.681,16</b>	<b>4.435,20</b>	<b>0,00</b>	<b>370.098,55</b>	<b>55.000,00</b>
RECEITAS FINANCEIRA	PMFB	0,00	5.287,23	5.681,16	4.435,20	0,00	370.098,55	55.000,00
<b>DEDUCOES DE RECEITAS</b>		<b>346.411,59</b>	<b>646.790,18</b>	<b>318.510,99</b>	<b>275.397,98</b>	<b>306.904,35</b>	<b>4.684.595,00</b>	<b>-4.574.567,00</b>
		<b>346.411,59</b>	<b>293.569,77</b>	<b>318.510,99</b>	<b>275.397,98</b>	<b>306.904,35</b>	<b>4.331.374,59</b>	<b>-4.574.567,00</b>
		<b>346.411,59</b>	<b>293.569,77</b>	<b>318.510,99</b>	<b>275.397,98</b>	<b>306.904,35</b>	<b>4.331.374,59</b>	<b>-4.574.567,00</b>
Ded,de Rec,do FPM e Red,Finan	PMFB	276.025,48	213.181,26	241.773,03	203.007,90	230.065,89	3.568.914,78	-3.340.023,00
Ded, de rec, P/Formacao do FUNDEB ITR	PMFB	49,15	33,47	43,05	251,32	303,14	1.174,52	-600,00
Ded,Rec,PForm,FUNDEB-ICMS-Deson-L,C,8796	PMFB	206,34	206,34	206,34	206,34	206,34	2.063,40	-5.000,00
Ded,de Rec, pForma#Eo do FUNDEB-ICMS	PMFB	47.185,48	77.352,94	74.832,00	69.869,15	74.495,87	643.876,09	-1.140.504,00
Ded,de Rec,PForma#Eo do FUNDEB - IPVA	PMFB	22.755,98	2.583,25	1.457,71	1.850,86	1.565,05	113.239,45	-84.040,00
Ded,de Rec,PForma#Eo do FUNDEB - IPI-Exp	PMFB	189,16	212,51	198,86	212,41	268,06	2.106,35	-4.400,00
<b>AJUSTE DEDUDORA FUNDEB</b>		<b>0,00</b>	<b>353.220,41</b>	<b>0,00</b>	<b>0,00</b>	<b>0,00</b>	<b>353.220,41</b>	<b>0,00</b>
<b>AJUSTE DEDUDORA FUNDEB</b>		<b>0,00</b>	<b>353.220,41</b>	<b>0,00</b>	<b>0,00</b>	<b>0,00</b>	<b>353.220,41</b>	<b>0,00</b>
AJUSTE DEDUDORA FUNDEB	FME	0,00	353.220,41	0,00	0,00	0,00	353.220,41	0,00
<b>RECEITA CORRENTE LIQUIDA = (I-II)</b>		<b>3.543.432,28</b>	<b>3.191.876,29</b>	<b>4.091.732,36</b>	<b>4.227.514,78</b>	<b>2.894.911,14</b>	<b>46.477.859,25</b>	<b>49.343.534,00</b>

Relatório Resumido da Execução Orçamentária  
**Demonstrativo da Receita Corrente Líquida**  
 Orçamentos Fiscal e Seguridade Social  
 Novembro/2016 a Outubro/2017

LRF. Art. 53 inciso I - Anexo III

R\$ Unidades

E S P E C I F I C A C A O	Jun/17	Jul/17	Ago/17	Set/17	Out/17	Arrecadação	Previsão
						nos	atualizada
						12 Meses	2017



-----  
**Gestor** JOSE MARIA GOMES PEREIRA  
**C.P.F.** 346.467.013-91



-----  
**Contador** LEONARDO JOSE MACEDO  
**C.P.F.** 246.015.433-04



-----  
**Cont.Int.** CICERA MERIELLE GONCALVES PEREIRA  
**C.P.F.** 048.079.353-05

# FARIAS BRITO

Relatório Resumido da Execução Orçamentária

## Balço Orçamentário - Receitas

Orçamentos Fiscal e Seguridade Social

Novembro/2016 a Outubro/2017

LRF. Art. 52 inciso I, alíneas "a" e "b" do inciso II e parágraf. 1º - Anexo I

R\$ Unidades

RECEITAS	Previsão	Previsão	Realizada no Bimestre		Realizada até o Bimestre		Saldo	
	Inicial	Atualizada	Valor	(%)	Valor	(%)	a Realizar	
		(a)	(b)	(b/a)	(c)	(c/a)	(a-c)	
<b>RECEITAS CORRENTES</b>	<b>53.918.101,00</b>	<b>53.918.101,00</b>	<b>7.704.728,25</b>	<b>8,35</b>	<b>38.080.192,25</b>	<b>70,63</b>	<b>15.837.908,75</b>	
<b>RECEITA TRIBUTARIA</b>	<b>1.441.300,00</b>	<b>1.441.300,00</b>	<b>220.657,59</b>	<b>11,00</b>	<b>1.010.447,84</b>	<b>70,11</b>	<b>430.852,16</b>	
<b>IMPOSTOS</b>	<b>1.313.800,00</b>	<b>1.313.800,00</b>	<b>208.492,73</b>	<b>11,73</b>	<b>913.602,46</b>	<b>69,54</b>	<b>400.197,54</b>	
Imposto sobre a Propriedade Predial e Te	PMFB	25.000,00	25.000,00	46,85	0,00	91,10	0,36	24.908,90
Imposto de Renda Retido nas Fontes Sobre	PMFB	426.200,00	426.200,00	125.486,57	8,19	472.252,08	110,81	-46.052,08
Imposto de Renda Retido nas Fontes sobre	PMFB	120.100,00	120.100,00	671,18	0,56	27.856,48	23,19	92.243,52
Imposto sobre Transmissao Inter Vivosde	PMFB	100.500,00	100.500,00	3.806,00	0,85	40.888,93	40,69	59.611,07
Imposto sobre Servicos de Qualquer Natur	PMFB	642.000,00	642.000,00	78.482,13	3,03	372.513,87	58,02	269.486,13
<b>TAXAS</b>	<b>127.500,00</b>	<b>127.500,00</b>	<b>12.164,86</b>	<b>3,41</b>	<b>96.845,38</b>	<b>75,96</b>	<b>30.654,62</b>	
TAXA DE FISCALIZAÇÃO DE VIGILANCIA SANIT	PMFB	5.000,00	5.000,00	46,21	0,92	3.395,40	67,91	1.604,60
TAXA DE SERVICOS ADMINISTRATIVOS	PMFB	15.000,00	15.000,00	6.630,00	22,42	40.191,09	267,94	-25.191,09
TAXA DE LICENCA PARA FUNCION. ESTABELEC.C	PMFB	52.500,00	52.500,00	2.116,50	3,37	28.919,17	55,08	23.580,83
TAXA DE LICENCA PARA EXECUCAO DE OBRAS	PMFB	10.000,00	10.000,00	0,00	0,00	0,00	0,00	10.000,00
TAXA DE AUTORIZACAO FUNCIONAMENTO DE TRA	PMFB	5.000,00	5.000,00	0,00	0,00	0,00	0,00	5.000,00
Taxas pelo Exercicio do Poder de Policia	PMFB	30.000,00	30.000,00	3.372,15	8,94	24.296,42	80,99	5.703,58
Taxas pela Prestacao de Servicos	PMFB	10.000,00	10.000,00	0,00	0,00	43,30	0,43	9.956,70
<b>RECEITAS DE CONTRIBUICOES</b>	<b>460.000,00</b>	<b>460.000,00</b>	<b>76.434,39</b>	<b>7,98</b>	<b>388.907,95</b>	<b>84,55</b>	<b>71.092,05</b>	
<b>CONTRIBUICAO PARA CUSTEIO DE ILUMIN</b>	<b>460.000,00</b>	<b>460.000,00</b>	<b>76.434,39</b>	<b>7,98</b>	<b>388.907,95</b>	<b>84,55</b>	<b>71.092,05</b>	
CIP - CONTRIBUIÇÃO PARA O CUSTEIO DO SER	PMFB	460.000,00	460.000,00	76.434,39	8,71	388.907,95	84,55	71.092,05
<b>RECEITA PATRIMONIAL</b>	<b>524.000,00</b>	<b>524.000,00</b>	<b>41.300,88</b>	<b>4,32</b>	<b>265.593,61</b>	<b>50,69</b>	<b>258.406,39</b>	
<b>RECEITAS IMOBILIARIAS</b>	<b>38.000,00</b>	<b>38.000,00</b>	<b>18.737,83</b>	<b>24,02</b>	<b>85.456,48</b>	<b>224,89</b>	<b>-47.456,48</b>	
Alugueis	PMFB	38.000,00	38.000,00	18.737,83	25,53	85.456,48	224,89	-47.456,48
<b>RECEITAS DE VALORES MOBILIARIOS</b>	<b>480.000,00</b>	<b>480.000,00</b>	<b>22.563,05</b>	<b>2,81</b>	<b>180.137,13</b>	<b>37,53</b>	<b>299.862,87</b>	
REC. REM. DEPOSITOS BANCAR. DE RECUR. FUND	FME	121.000,00	121.000,00	1.158,74	0,38	19.824,74	16,38	101.175,26
Receita de Remuneracao de Depositos Banc	FMS	82.000,00	82.000,00	13.615,42	6,01	55.059,98	67,15	26.940,02
Receita de Remuneracao de Depositos Banc	FME	105.000,00	105.000,00	2.301,44	0,98	44.181,58	42,08	60.818,42
RECEI. DE REMUN. DEP. BANC. DE RECUR. VINCUL-	FMS	10.000,00	10.000,00	0,00	0,00	4.678,81	46,79	5.321,19
Receita de Remuneracao de Depositos Banc	FMAS	20.000,00	20.000,00	416,51	1,14	5.154,93	25,77	14.845,07
Receita de Remuneracao de Outros Deposit	FMCA	500,00	500,00	0,53	0,07	47,31	9,46	452,69

**FARIAS BRITO**

Relatório Resumido da Execução Orçamentária

**Balço Orçamentário - Receitas**

Orçamentos Fiscal e Seguridade Social

Novembro/2016 a Outubro/2017

LRF. Art. 52 inciso I, alíneas "a" e "b" do inciso II e parágraf. 1º - Anexo I

R\$ Unidades

RECEITAS		Previsão	Previsão	Realizada	no Bimestre	Realizada até o	Bimestre	Saldo
		Inicial	Atualizada	Valor	(%)	Valor	(%)	a Realizar
			(a)	(b)	(b/a)	(c)	(c/a)	(a-c)
Receita de Remuneracao de Outros Deposit	PMFB	5.000,00	5.000,00	5.070,41	51,43	46.109,37	922,19	-41.109,37
Remuneracao de Outros Depositos de Recur	FMS	31.000,00	31.000,00	0,00	0,00	0,00	0,00	31.000,00
Remuneracao de Outros Depositos de Recur	FME	31.000,00	31.000,00	0,00	0,00	0,00	0,00	31.000,00
Remuneracao de Outros Depositos de Recur	FMCA	1.500,00	1.500,00	0,00	0,00	4,58	0,31	1.495,42
Remuneracao de Outros Depositos de Recur	PMFB	63.000,00	63.000,00	0,00	0,00	4.952,86	7,86	58.047,14
Remuneracao de Outros Depositos de Recur	FMAS	8.000,00	8.000,00	0,00	0,00	122,97	1,54	7.877,03
Outras Receitas de Valores Mobiliarios	PMFB	2.000,00	2.000,00	0,00	0,00	0,00	0,00	2.000,00
<b>OUTRAS RECEITAS PATRIMONIAIS</b>		<b>6.000,00</b>	<b>6.000,00</b>	<b>0,00</b>	<b>2,81</b>	<b>0,00</b>	<b>37,53</b>	<b>6.000,00</b>
Outras Receitas Patrimoniais	PMFB	6.000,00	6.000,00	0,00	0,00	0,00	0,00	6.000,00
<b>RECEITA DE SERVICOS</b>		<b>66.000,00</b>	<b>66.000,00</b>	<b>10.318,97</b>	<b>8,02</b>	<b>48.525,91</b>	<b>73,52</b>	<b>17.474,09</b>
<b>RECEITA DE SERVICOS</b>		<b>66.000,00</b>	<b>66.000,00</b>	<b>10.318,97</b>	<b>8,02</b>	<b>48.525,91</b>	<b>73,52</b>	<b>17.474,09</b>
SERVICOS DE VENDA DE EDITAIS	PMFB	1.000,00	1.000,00	0,00	0,00	500,00	50,00	500,00
Servicos de Abate de Animais	PMFB	60.000,00	60.000,00	10.318,97	8,46	48.025,91	80,04	11.974,09
Outros Servicos	PMFB	5.000,00	5.000,00	0,00	0,00	0,00	0,00	5.000,00
<b>TRANSFERENCIAS CORRENTES</b>		<b>51.211.301,00</b>	<b>51.211.301,00</b>	<b>7.331.534,47</b>	<b>8,33</b>	<b>36.236.885,23</b>	<b>70,76</b>	<b>14.974.415,77</b>
<b>TRANSFERENCIAS INTERGOVERNAMENTAIS</b>		<b>49.706.301,00</b>	<b>49.706.301,00</b>	<b>7.131.534,47</b>	<b>8,18</b>	<b>34.915.414,12</b>	<b>70,24</b>	<b>14.790.886,88</b>
Cota-Parte do Fundo de Participacao dos	PMFB	16.700.115,00	16.700.115,00	2.165.369,3	6,95	12.845.879,71	12	3.854.235,29
Cota-Parte FPM 1 Emenda 55 - 1º DEZEMBR	PMFB	615.000,00	615.000,00	0,00	0,00	0,00	0,00	615.000,00
COTA-PARTE FPM - 1º JULHO	PMFB	450.000,00	450.000,00	0,00	0,00	716.050,56	159,12	-266.050,56
Cota-Parte do Imposto Sobre a Propriedad	PMFB	3.000,00	3.000,00	2.772,43	50,94	5.872,95	195,76	-2.872,95
Cota-parte Royalties - Compensacao Finan	PMFB	20.000,00	20.000,00	1.630,83	8,15	8.436,59	42,18	11.563,41
Cota-Parte do Fundo Especial do Petroleo	PMFB	190.650,00	190.650,00	29.103,32	7,76	148.594,20	77,94	42.055,80
PISO DE ATENCAO BASICA FIXO (PAB FIXO)	FMS	642.500,00	642.500,00	88.008,66	6,92	440.043,30	68,49	202.456,70
SAUDE DA FAMILIA	FMS	672.416,00	672.416,00	142.950,00	9,46	647.885,00	96,35	24.531,00
AGENTES COMUNITARIOS DE SAUDE	FMS	624.890,00	624.890,00	103.428,00	7,72	485.706,00	77,73	139.184,00
SAUDE BUCAL	FMS	368.000,00	368.000,00	63.555,00	8,27	307.437,00	83,54	60.563,00
COMPENSACAO DE ESPECIFICIDADES REGIONAIS	FMS	50.000,00	50.000,00	0,00	0,00	0,00	0,00	50.000,00



**FARIAS BRITO**

Relatório Resumido da Execução Orçamentária

**Balço Orçamentário - Receitas**

Orçamentos Fiscal e Seguridade Social

Novembro/2016 a Outubro/2017

LRF. Art. 52 inciso I, alíneas "a" e "b" do inciso II e parágraf. 1º - Anexo I

R\$ Unidades

RECEITAS	Previsão	Previsão	Realizada no Bimestre	Realizada até o Bimestre			Saldo
	Inicial	Atualizada	Valor	Valor	(%)	(%)	a Realizar
		(a)	(b)	(c)	(b/a)	(c/a)	(a-c)
NUCLEO DE APOIO A SAUDE DA FAMILIA - NAS FMS	271.500,00	271.500,00	80.000,00	300.000,00	7,59	10,50	-28.500,00
PMAQ - PROGRAMA DE MELHORIA DO ACESSO E FMS	751.900,00	751.900,00	143.400,00	731.000,00	10,36	97,22	20.900,00
INCENTIVO AO PROGRAMA ACADEMIA DE SAUDE FMS	110.000,00	110.000,00	12.000,00	60.000,00	5,51	54,55	50.000,00
PROGRAMA DE REQUALIFICACAO DE UBS -REFOR FMS	120.000,00	120.000,00	0,00	0,00	0,00	0,00	120.000,00
OUTROS PROG. FINANCEIROS POR TRANS. FUND FMS	60.000,00	60.000,00	0,00	455,28	0,00	0,76	59.544,72
TETO FINANCEIRO FMS	1.018.000,00	1.018.000,00	110.820,60	553.181,32	5,51	54,34	464.818,68
SAMU - SERVICO DE ATENDIMENTO MOVEL DE U FMS	10.000,00	10.000,00	0,00	0,00	0,00	0,00	10.000,00
CEO - CENTRO ESPEC. ODONTOLOGICA FMS	179.120,00	179.120,00	29.700,00	148.500,00	8,37	32,91	30.620,00
TETO MUNICIPAL - REDE BRASIL SEM MISERIA FMS	50.000,00	50.000,00	0,00	0,00	0,00	0,00	50.000,00
TETO MUNICIPAL - REDE CEGONHA FMS	30.000,00	30.000,00	0,00	0,00	0,00	0,00	30.000,00
TETO MUNICIPAL - REDE SAUDE MENTAL FMS	411.600,00	411.600,00	56.976,98	284.884,90	6,99	39,21	126.715,10
OUTROS PROG. FINANC. POR TRANS FUNDO A F FMS	50.000,00	50.000,00	340.000,00	340.000,00	6,80	680,00	-290.000,00
VIGILANCIA EPIDEMIOLOGICA E AMBIENTAL EM FMS	131.200,00	131.200,00	11.316,84	136.941,45	0,09	104,38	-5.741,45
VIGILANCIA SANITARIA FMS	10.000,00	10.000,00	0,00	0,00	0,00	0,00	10.000,00
PISO ESTRATEGICO GERENCIAMENTO DE RISCO FMS	10.000,00	10.000,00	0,00	0,00	0,00	0,00	10.000,00
PISO FIXO DE VIGILANCIA EM SAUDE FMS	50.000,00	50.000,00	0,00	0,00	0,00	0,00	50.000,00
OUTROS PROG. FINANC. POR TRANSF. FUNDO A FMS	120.000,00	120.000,00	0,00	0,00	0,00	0,00	120.000,00
QUALIFICACAO DA GESTAO DO SUS FMS	15.000,00	15.000,00	0,00	0,00	0,00	0,00	15.000,00
IMPLANTACAO DE ACOES E SERVICO DE SAUDE FMS	10.000,00	10.000,00	0,00	0,00	0,00	0,00	10.000,00
DEMAIS TRANSF. - DE RECURSOS DO SUS FMS	500.000,00	500.000,00	474.589,00	1.174.589,00	0,95	,92	-674.589,00
TRANSF. DE RECURSOS CRAS FMAS	181.100,00	181.100,00	36.000,00	108.000,00	13,32	59,64	73.100,00
TRANSF. DE RECURSOS DO IGD FMAS	200.000,00	200.000,00	17.742,73	85.650,94	8,87	42,83	114.349,06
TRANSF. RECURSOS DO CREAS FMAS	105.150,00	105.150,00	13.000,00	64.000,00	12,36	60,87	41.150,00
TRANSF. DE RECURSOS DO IGD - SUAS FMAS	80.000,00	80.000,00	5.602,76	19.715,70	0,07	24,64	60.284,30
PROGRAMA BOLSA FAMILIA FMAS	60.000,00	60.000,00	0,00	0,00	0,00	0,00	60.000,00
PROGRAMA BENEFICIO PRESTACAO CONTINUADA FMAS	50.000,00	50.000,00	0,00	0,00	0,00	0,00	50.000,00

**FARIAS BRITO**

Relatório Resumido da Execução Orçamentária

**Balço Orçamentário - Receitas**

Orçamentos Fiscal e Seguridade Social

Novembro/2016 a Outubro/2017

LRF. Art. 52 inciso I, alíneas "a" e "b" do inciso II e parágraf. 1º - Anexo I

R\$ Unidades

RECEITAS	Previsão	Previsão	Realizada no Bimestre	Realizada até o Bimestre			Saldo
	Inicial	Atualizada	Valor	Valor	(%)	(%)	a Realizar
		(a)	(b)	(c)	(b/a)	(c/a)	(a-c)
SERV. CONVIVENCIA FORTALECIMENTO DE VINC FMAS	190.000,00	190.000,00	47.100,00	140.060,01	16,61	73,72	49.939,99
OUTRAS TRANSFERENCIA DO FNAS FMAS	300.000,00	300.000,00	0,00	26.040,00	0,00	8,68	273.960,00
Transferencias do Salario-Educacao FME	575.800,00	575.800,00	91.937,27	462.574,18	8,01	80,34	113.225,82
Transferencias Diretas do FNDE referente FME	5.000,00	5.000,00	0,00	89,50	0,00	1,79	4.910,50
Transferencias FNDE - PROGRAMA DE ALIMEN FME	532.500,00	532.500,00	94.924,40	368.323,40	9,07	69,17	164.176,60
Transf. do FNDE - Programa Nacional de FME	301.210,00	301.210,00	49.887,56	199.550,24	8,36	66,25	101.659,76
Outras Transferencias do Fundo Nacional FME	1.682.500,00	1.682.500,00	0,00	0,00	0,00	0,00	1.682.500,00
Transf, Financeira do ICMS - des, - LC 8 PMFB	25.000,00	25.000,00	2.063,42	10.317,10	4,17	41,27	14.682,90
COTA-PARTE SIMPLES NACIONAL PMFB	65.000,00	65.000,00	4.261,50	12.624,07	3,61	19,42	52.375,93
DEMAIS TRANSFERENCIA DA UNIAO PMFB	900.000,00	900.000,00	0,00	0,00	0,00	0,00	900.000,00
Cota-Parte do ICMS PMFB	5.702.520,00	5.702.520,00	721.825,07	3.219.380,23	6,59	,46	2.483.139,77
Cota-Parte do IPVA PMFB	420.200,00	420.200,00	17.079,53	566.196,93	1,88	134,74	-145.996,93
Cota-Parte do IPI sobre Exportacao PMFB	22.000,00	22.000,00	2.402,31	10.531,67	6,14	47,87	11.468,33
CIDE - Contribuicao de Intervencao no D PMFB	41.250,00	41.250,00	12.187,49	46.709,10	29,55	113,23	-5.459,10
DEMAIS TRANSFERENCIA DO ESTADO FME	150.000,00	150.000,00	0,00	140.296,61	0,00	93,53	9.703,39
DEMAIS TRANSFERENCIA DO ESTADO PMFB	350.000,00	350.000,00	150.000,00	150.000,00	0,43	42,86	200.000,00
DEMAIS TRANSFERENCIA DO ESTADO FMAS	80.000,00	80.000,00	4.500,00	26.250,00	2,84	32,81	53.750,00
DEMAIS TRANSFERENCIA DO ESTADO FMS	150.000,00	150.000,00	0,00	0,00	0,00	0,00	150.000,00
Tranferencia de Recursos FUNDEB 60 FME	9.701.180,00	9.701.180,00	1.438.205,5	7.790.084,07	7,46	,30	1.911.095,93
Transferencias de Recursos da Comp, ao F FME	3.591.000,00	3.591.000,00	567.193,86	2.133.550,55	5,37	59,41	1.457.449,45
AJUSTE DO FUNDEB FME	0,00	0,00	0,00	12,56	0,00	0,00	-12,56
<b>TRANSFERENCIAS DE INSTITUIÇÕES PRIV</b>	<b>10.000,00</b>	<b>10.000,00</b>	<b>0,00</b>	<b>0,00</b>	<b>8,18</b>	<b>70,24</b>	<b>10.000,00</b>
TRANSFERENCIAS DE INSTITUIÇÕES PRIVADAS PMFB	10.000,00	10.000,00	0,00	0,00	0,00	0,00	10.000,00
<b>TRANSFERENCIAS DE CONVENIOS</b>	<b>1.495.000,00</b>	<b>1.495.000,00</b>	<b>200.000,00</b>	<b>1.321.471,11</b>	<b>13,38</b>	<b>88,39</b>	<b>173.528,89</b>
Transferencias de Convenios da Uniao par FMS	150.000,00	150.000,00	0,00	0,00	0,00	0,00	150.000,00
Transferencias de Convenios da Uniao Des FME	230.000,00	230.000,00	0,00	7.462,39	0,00	3,24	222.537,61

**FARIAS BRITO**

Relatório Resumido da Execução Orçamentária

**Balço Orçamentário - Receitas**

Orçamentos Fiscal e Seguridade Social

Novembro/2016 a Outubro/2017

LRF. Art. 52 inciso I, alíneas "a" e "b" do inciso II e parágraf. 1º - Anexo I

R\$ Unidades

RECEITAS	Previsão Inicial	Previsão Atualizada (a)	Realizada no Bimestre		Realizada até o Bimestre		Saldo a Realizar (a-c)
			Valor (b)	(%) (b/a)	Valor (c)	(%) (c/a)	
Transf. de Convenios da Uniao Destinada FMAS	80.000,00	80.000,00	0,00	0,00	0,00	0,00	80.000,00
Outras Transferências de Convênios da Un PMFB	500.000,00	500.000,00	0,00	0,00	249.423,00	19,88	250.577,00
TRANSF. CONVENIO DO ESTADO PARA O SISTEM FMS	75.000,00	75.000,00	0,00	0,00	0,00	0,00	75.000,00
Convênio Para o Transporte Escolar FME	80.000,00	80.000,00	0,00	0,00	241.286,18	11,61	-161.286,18
TRANSF. CONVENIO ESTADO - PROG. ASSISTEN FMAS	80.000,00	80.000,00	0,00	0,00	0,00	0,00	80.000,00
OUTRAS TRANSFERENCIA ESTADOS/ASSISTENCIA PMFB	300.000,00	300.000,00	200.000,00	0,67	823.299,54	74,43	-523.299,54
<b>OUTRAS RECEITAS CORRENTES</b>	<b>215.500,00</b>	<b>215.500,00</b>	<b>24.481,95</b>	<b>6,01</b>	<b>129.831,71</b>	<b>60,25</b>	<b>85.668,29</b>
<b>MULTAS E JUROS DE MORA - DIVERSOS</b>	<b>54.500,00</b>	<b>54.500,00</b>	<b>16.431,08</b>	<b>12,00</b>	<b>40.674,42</b>	<b>74,63</b>	<b>13.825,58</b>
MULTAS E JUROS DE MORA DA DIVIDA ATIVA I PMFB	1.500,00	1.500,00	0,00	0,00	87,40	5,83	1.412,60
MULTAS E JUROS DE MORA DA DIVIDA ATIVA D PMFB	1.000,00	1.000,00	0,00	0,00	0,00	0,00	1.000,00
MULTAS PREVISTAS NA LEGISLAÇÃO DO TRANSI PMFB	50.000,00	50.000,00	16.431,08	19,91	40.587,02	81,17	9.412,98
MULTAS APLICADAS PELO TRIBUNAL DE CONTAS PMFB	2.000,00	2.000,00	0,00	0,00	0,00	0,00	2.000,00
<b>INDENIZACOES E RESTITUICOES</b>	<b>51.000,00</b>	<b>51.000,00</b>	<b>2.628,60</b>	<b>3,20</b>	<b>62.318,69</b>	<b>122,19</b>	<b>-11.318,69</b>
INDENIZACOES POR DANOS CAUSADOS AO PATRI PMFB	1.000,00	1.000,00	0,00	0,00	0,00	0,00	1.000,00
Restituicoes PMFB	50.000,00	50.000,00	2.628,60	2,02	62.318,69	124,64	-12.318,69
<b>RECEITA DA DIVIDA ATIVA</b>	<b>55.000,00</b>	<b>55.000,00</b>	<b>987,07</b>	<b>0,63</b>	<b>7.174,14</b>	<b>13,04</b>	<b>47.825,86</b>
Receita da Divida Ativa - IPTU PMFB	30.000,00	30.000,00	831,51	2,13	6.120,86	20,40	23.879,14
RECEITA DA DÓVIDA ATIVA DO I.S.S. PMFB	5.000,00	5.000,00	0,00	0,00	0,00	0,00	5.000,00
Receita da Divida Ativa de Outros Tribut PMFB	10.000,00	10.000,00	155,56	0,02	1.053,28	10,53	8.946,72
RECEITA DA DIVIDA ATIVA NAO TRIBUTARIA - PMFB	10.000,00	10.000,00	0,00	0,00	0,00	0,00	10.000,00
<b>RECEITAS DIVERSAS</b>	<b>55.000,00</b>	<b>55.000,00</b>	<b>4.435,20</b>	<b>8,06</b>	<b>19.664,46</b>	<b>35,75</b>	<b>35.335,54</b>
RECEITAS FINANCEIRA PMFB	55.000,00	55.000,00	4.435,20	0,08	19.664,46	35,75	35.335,54
<b>RECEITAS DE CAPITAL</b>	<b>5.100.000,00</b>	<b>5.100.000,00</b>	<b>31.030,00</b>	<b>8,35</b>	<b>31.030,00</b>	<b>0,61</b>	<b>5.068.970,00</b>
<b>ALIENACOES DE BENS</b>	<b>50.000,00</b>	<b>50.000,00</b>	<b>31.030,00</b>	<b>6,01</b>	<b>31.030,00</b>	<b>62,06</b>	<b>18.970,00</b>
<b>ALIENACAO DE BENS MOVEIS</b>	<b>50.000,00</b>	<b>50.000,00</b>	<b>31.030,00</b>	<b>8,06</b>	<b>31.030,00</b>	<b>62,06</b>	<b>18.970,00</b>
Alienacao de Outros Bens Moveis PMFB	50.000,00	50.000,00	31.030,00	62,06	31.030,00	62,06	18.970,00
<b>TRANSFERENCIAS DE CAPITAL</b>	<b>5.050.000,00</b>	<b>5.050.000,00</b>	<b>0,00</b>	<b>6,01</b>	<b>0,00</b>	<b>62,06</b>	<b>5.050.000,00</b>
<b>TRANSFERENCIAS INTERGOVERNAMENTAIS</b>	<b>350.000,00</b>	<b>350.000,00</b>	<b>0,00</b>	<b>8,06</b>	<b>0,00</b>	<b>62,06</b>	<b>350.000,00</b>
PROGRAMA DE CONSTRUCAO DE QUADRAS POLIES FME	350.000,00	350.000,00	0,00	0,00	0,00	0,00	350.000,00

**FARIAS BRITO**

Relatório Resumido da Execução Orçamentária

**Balço Orçamentário - Receitas**

Orçamentos Fiscal e Seguridade Social

Novembro/2016 a Outubro/2017

LRF. Art. 52 inciso I, alíneas "a" e "b" do inciso II e parágraf. 1º - Anexo I

R\$ Unidades

RECEITAS	Previsão	Previsão	Realizada	no Bimestre		Realizada até o Bimestre		Saldo
	Inicial	Atualizada	Valor	(%)	Valor	(%)	a Realizar	
		(a)	(b)	(b/a)	(c)	(c/a)	(a-c)	
<b>TRANSFERENCIAS DE CONVENIOS</b>	<b>4.700.000,00</b>	<b>4.700.000,00</b>	<b>0,00</b>	<b>8,06</b>	<b>0,00</b>	<b>62,06</b>	<b>4.700.000,00</b>	
TRANSFERENCIAS DE CONVENIO DA UNIAO P/ O FMS	680.000,00	680.000,00	0,00	0,00	0,00	0,00	680.000,00	
Transferencias de Convenio da Uniao dest FME	725.000,00	725.000,00	0,00	0,00	0,00	0,00	725.000,00	
OUTRAS TRANSFERÊNCIAS DE CONVÊNIO DA UNI PMFB	1.650.000,00	1.650.000,00	0,00	0,00	0,00	0,00	1.650.000,00	
OUTRAS TRANSFERÊNCIAS DE CONVÊNIO DA UNI FMS	155.000,00	155.000,00	0,00	0,00	0,00	0,00	155.000,00	
TRANSFERÊNCIAS DE CONVÊNIO DOS ESTADOS P FMS	220.000,00	220.000,00	0,00	0,00	0,00	0,00	220.000,00	
TRANSFERENCIAS DE CONVENIO DOS ESTADOS D FME	500.000,00	500.000,00	0,00	0,00	0,00	0,00	500.000,00	
OUTRAS TRANSFERÊNCIAS DE CONVÊNIO DOS ES FMS	120.000,00	120.000,00	0,00	0,00	0,00	0,00	120.000,00	
OUTRAS TRANSFERÊNCIAS DE CONVÊNIO DOS ES PMFB	650.000,00	650.000,00	0,00	0,00	0,00	0,00	650.000,00	
<b>DEDUCOES DE RECEITAS</b>	<b>-4.574.567,00</b>	<b>-4.574.567,00</b>	<b>582.302,33</b>	<b>8,35</b>	<b>3.578.818,09</b>	<b>0,61</b>	<b>-8.153.385,09</b>	
	<b>-4.574.567,00</b>	<b>-4.574.567,00</b>	<b>582.302,33</b>	<b>6,01</b>	<b>3.225.597,68</b>	<b>62,06</b>	<b>-7.800.164,68</b>	
	<b>-4.574.567,00</b>	<b>-4.574.567,00</b>	<b>582.302,33</b>	<b>8,06</b>	<b>3.225.597,68</b>	<b>62,06</b>	<b>-7.800.164,68</b>	
Ded,de Rec,do FPM e Red,Finan PMFB	-3.340.023,00	-3.340.023,00	433.073,79	-6,95	2.463.137,87	,75	-	
Ded, de rec, P/Formacao do FUNDEB ITR PMFB	-600,00	-600,00	554,46	-50,94	1.174,52	-195,75	-1.774,52	
Ded,Rec,PForm,FUNDEB-ICMS-Deson-L,C,8796 PMFB	-5.000,00	-5.000,00	412,68	-4,17	2.063,40	-41,27	-7.063,40	
Ded,de Rec, pForma/Eo do FUNDEB-ICMS PMFB	-1.140.504,00	-1.140.504,00	144.365,02	-6,59	643.876,09	-56,46	-	
Ded,de Rec,PForma/Eo do FUNDEB - IPVA PMFB	-84.040,00	-84.040,00	3.415,91	-1,88	113.239,45	-134,74	-197.279,45	
Ded,de Rec,PForma/Eo do FUNDEB - IPI-Exp PMFB	-4.400,00	-4.400,00	480,47	-6,14	2.106,35	-47,87	-6.506,35	
<b>AJUSTE DEDUDORA FUNDEB</b>	<b>0,00</b>	<b>0,00</b>	<b>0,00</b>	<b>6,01</b>	<b>353.220,41</b>	<b>62,06</b>	<b>-353.220,41</b>	
<b>AJUSTE DEDUDORA FUNDEB</b>	<b>0,00</b>	<b>0,00</b>	<b>0,00</b>	<b>8,06</b>	<b>353.220,41</b>	<b>62,06</b>	<b>-353.220,41</b>	
AJUSTE DEDUDORA FUNDEB FME	0,00	0,00	0,00	0,00	353.220,41	0,00	-353.220,41	
<b>SUBTOTAL DAS RECEITAS (I)</b>	<b>54.443.534,00</b>	<b>54.443.534,00</b>	<b>7.153.455,92</b>	<b>8,35</b>	<b>34.532.404,16</b>	<b>71,23</b>	<b>12.753.493,66</b>	
<b>SALDOS DE EXERCÍCIOS ANTERIORES (II)</b>					<b>0,00</b>			
<b>SUBTOTAL (III) = (I+II)</b>	<b>54.443.534,00</b>	<b>54.443.534,00</b>	<b>7.153.455,92</b>	<b>8,35</b>	<b>34.532.404,16</b>	<b>71,23</b>	<b>12.753.493,66</b>	
<b>DÉFICIT (IV)</b>						-		
<b>TOTAL (III + IV)</b>	<b>54.443.534,00</b>	<b>54.443.534,00</b>	<b>7.153.455,92</b>	<b>8,35</b>	<b>34.532.404,16</b>	<b>71,23</b>	<b>12.753.493,66</b>	

**FARIAS BRITO**

Relatório Resumido da Execução Orçamentária

**Balço Orçamentário - Receitas**

Orçamentos Fiscal e Seguridade Social

Novembro/2016 a Outubro/2017

LRF. Art. 52 inciso I, alíneas "a" e "b" do inciso II e pará. 1º - Anexo I

R\$ Unidades

RECEITAS	Previsão	Previsão	Realizada no Bimestre	Realizada até o Bimestre	Saldo
	Inicial	Atualizada	Valor	Valor	a Realizar
		(a)	(b)	(%) (b/a)	(c)

  
-----  
**Gestor** JOSE MARIA GOMES PEREIRA  
**C.P.F.** 346.467.013-91  
-----  
**Contador** LEONARDO JOSE MACEDO  
**C.P.F.** 246.015.433-04-----  
**Cont.Int.** CICERA MERIELLE GONCALVES PEREIRA  
**C.P.F.** 048.079.353-05



## Relatório Resumido da Execução Orçamentária

**Balço Orçamentário - Despesas**

Orçamentos Fiscal e Seguridade Social

Novembro/2016 a Outubro/2017

LRF. Art. 53 inciso II, alíneas "c" - Anexo II

R\$ Unidades

DESPESAS	Dotação Inicial (a)	Créditos Adicionais (b)	Dotação Atualizada (c=a+b)	Empenhada no Bimestre (d)	Empenhada até o Bimestre (e)	Liquidada no Bimestre (f)	Liquidada até o Bimestre (g)	% (h=g/c)	Saldo (i=c-e)
3.3.90.93.00INDENIZAÇÕES E RESTITUIÇÕES	140.000,00	101.660,00	241.660,00	53.957,71	236.542,67	59.119,44	226.866,13	93,88	5.117,33
<b>DESPESAS DE CAPITAL</b>	<b>12.031.088,25</b>	<b>-2.396.710,00</b>	<b>9.634.378,25</b>	<b>554.917,55</b>	<b>1.662.755,30</b>	<b>245.348,63</b>	<b>1.232.535,30</b>	<b>0,13</b>	<b>7.971.622,95</b>
INVESTIMENTOS	11.831.088,25	-2.396.710,00	9.434.378,25	554.917,55	1.662.755,30	245.348,63	1.232.535,30	0,13	7.771.622,95
APLICAÇÕES DIRETAS	11.831.088,25	-2.396.710,00	9.434.378,25	554.917,55	1.662.755,30	245.348,63	1.232.535,30	0,13	7.771.622,95
4.4.90.51.00OBRAS E INSTALAÇÕES	10.578.368,25	-2.911.150,00	7.667.218,25	12.480,99	697.486,96	126.590,07	697.486,96	9,10	6.969.731,29
4.4.90.52.00EQUIPAMENTOS E MATERIAL PERMAN	1.177.720,00	514.440,00	1.692.160,00	542.436,56	965.268,34	118.758,56	535.048,34	31,62	726.891,66
4.4.90.61.00AQUISIÇÃO DE IMÓVEIS	75.000,00	0,00	75.000,00	0,00	0,00	0,00	0,00	0,00	75.000,00
AMORTIZAÇÃO DA DÍVID	200.000,00	0,00	200.000,00	0,00	0,00	0,00	0,00	0,00	200.000,00
APLICAÇÕES DIRETAS	200.000,00	0,00	200.000,00	0,00	0,00	0,00	0,00	0,00	200.000,00
4.6.90.71.00PRINCIPAL DA DÍVIDA CONTRATUAL	200.000,00	0,00	200.000,00	0,00	0,00	0,00	0,00	0,00	200.000,00
RESERVA DE CONTINGÊN	200.000,00	0,00	200.000,00	0,00	0,00	0,00	0,00	0,00	200.000,00
RESERVA DE CONTINGÊN	200.000,00	0,00	200.000,00	0,00	0,00	0,00	0,00	0,00	200.000,00
RESERVA DE CONTINGÊN	200.000,00	0,00	200.000,00	0,00	0,00	0,00	0,00	0,00	200.000,00
9.9.99.99.00RESERVA DE CONTINGÊNCIA	200.000,00	0,00	200.000,00	0,00	0,00	0,00	0,00	0,00	200.000,00
<b>SUBTOTAL DAS DESPESAS(I)</b>	<b>54.443.534,00</b>	<b>0,00</b>	<b>54.443.534,00</b>	<b>2.804.439,96</b>	<b>39.625.031,75</b>	<b>6.731.156,90</b>	<b>33.113.467,72</b>	<b>0,61</b>	<b>39.625.031,75</b>
<b>SUPERÁVIT (II)</b>							<b>1.418.936,44</b>		
<b>TOTAL (I+II)</b>	<b>54.443.534,00</b>	<b>0,00</b>	<b>54.443.534,00</b>	<b>2.804.439,96</b>	<b>39.625.031,75</b>	<b>6.731.156,90</b>	<b>34.532.404,16</b>	<b>0,61</b>	<b>39.625.031,75</b>

Gestor JOSE MARIA GOMES PEREIRA  
C.P.F. 346.467.013-91

Contador LEONARDO JOSE MACEDO  
C.P.F. 246.015.433-04

Cont.Int. CICERA MERIELLE GONCALVES PEREIRA  
C.P.F. 048.079.353-05

**FARIAS BRITO**

Relatório Resumido da Execução Orçamentária

**Dem.das Receitas e Despesas com Manut.e Desenv.do Ensino**

Orçamentos Fiscal e Seguridade Social

Janeiro/2017 a Outubro/2017

LEI 9.394/96 - Art. 72. Anexo X

R\$ Milhares

RECEITAS	Previsão Inicial	Previsão Atualizada (a)	RECEITAS REALIZADAS		% (b/a)
			No Bimestre	Jan a Out/2017 (d)	
RECEITA DE RESULTANTE DE IMPOSTOS (I)	24.186.635,00	24.186.635,00	3.120.004,81	18.222.281,05	75,34
Receitas Impostos	1.313.800,00	1.313.800,00	208.492,73	1.564.102,46	119,05
Receitas de Transferencias (III)	<b>22.872.835,00</b>	<b>22.872.835,00</b>	<b>2.911.512,08</b>	<b>16.658.178,59</b>	72,83
Dedução da Rec. p/form.do FUNDEB(II)	4.574.567,00	4.574.567,00	582.302,33	3.225.597,68	70,51
Outras Receitas de Transferencias ( - ) Transferencias Constituicoes Legais					
Transf. MULTIGOVERNAMENTAIS DO FUNDEB (IV)	13.292.180,00	13.292.180,00	2.005.399,45	9.923.634,62	1,34
<b>TOTAL DAS RECEITAS (V) = (I + III - II)</b>	<b>62.606.000,00</b>	<b>62.606.000,00</b>	<b>5.449.214,56</b>	<b>31.654.861,96</b>	<b>1,98</b>
DESPESAS COM MANUT. E DESENVOLVIMENTO DO ENSINO POR VINCULAÇÃO	Dotação Inicial	Dotação Atualizada (c)	DESPESAS LIQUIDADAS		% (d/c)
			No Bimestre	Jan a Out/2017 (d)	
VINC.AS RECEITAS RESULT. DE IMPOSTOS (VI)	1.313.800,00	3.960.000,00	208.492,73	1.564.102,46	
Despesas com Ensino Fundamental (VII)	1.313.800,00	3.960.000,00	208.492,73	1.564.102,46	
Outras Despesas do Ensino					0,00
VINC.AO FUNDEB NO ENSINO FUNDAMENTAL (VIII)	10.187.908,00	27.298.276,02	2.476.241,79	12.381.208,94	0,00
Remuneracao dos Prof. do Magisterio	6.587.908,00	23.698.276,02	1.447.145,12	7.235.725,60	0,06
Outras Despesas do Ensino Fundamental	3.600.000,00	3.600.000,00	1.029.884,31	4.119.537,23	0,29
<b>TOTAL DAS DESPESAS COM ENSINO (X)</b>	<b>23.003.416,00</b>	<b>62.516.552,04</b>	<b>5.370.256,68</b>	<b>11.355.262,83</b>	<b>0,09</b>
<b>TOTAL DAS DEDUÇÕES DAS DESPESAS COM ENSINO</b>				<b>4.725.623,47</b>	
<b>PERDA/GANHO NAS TRANSFERENCIAS DO FUNDEF (XI) = (II-IV)</b>				<b>6.698.036,94</b>	
<b>TOTAL CONSIDERADO P/ FINS LIMITE CONSTITUCIONAL (XII) = (VI) + (VIII) + (XI)</b>				<b>20.643.348,34</b>	



**FARIAS BRITO**

Relatório Resumido da Execução Orçamentária

**Dem.das Receitas e Despesas com Manut.e Desenv.do Ensino**

Orçamentos Fiscal e Seguridade Social

Janeiro/2017 a Outubro/2017

LEI 9.394/96 - Art. 72. Anexo X

R\$ Milhares

## TABELA DE CUMPRIMENTO DOS LIMITES CONSTITUCIONAIS

Jan a Out/2017 (d)

MÍNIMO DE 25% / 18% DAS RECEITAS RESULTANTES DE IMPOSTOS NA MANUTENÇÃO E DESENVOLVIMENTO DO ENSINO (XII / I) CAPUT DO ARTIGO 212 DA CF/88 28,82

MÍNIMO DE 60% / 30% DAS DESPESAS COM MDE NO ENSINO FUNDAMENTAL [(VII + VIII)\*25%]  
<CAPUT/ § 6º> DO ARTIGO 212 DA CF/88 40,00

MÍNIMO 60% DO FUNDEB NA REMUNERAÇÃO DO MAGISTÉRIO ENSINO FUNDAMENTAL (IX / VIII) 75,61  
§ 5º DO ARTIGO 60 DO ADCT DA CF/88

DESPESAS TOTAIS COM MANUTENÇÃO E DESENV. DO ENSINO EM RELAÇÃO AO TOTAL DAS RECEITAS CORRESPONDENTES (X / V)

DESPESAS COM MANUT. E DESENV. DO ENSINO POR SUBFUNÇÃO	Dotação Inicial	Dotação Atualizada (c)	DESPESAS LIQUIDADAS		% (d/c)
			No Bimestre	Jan a Out/2017 (d)	
ENSINO FUNDAMENTAL	14.421.180,00	13.601.380,00	1.992.576,26	10.031.044,66	
ENSINO PROFISSIONAL	220.000,00	21.870,00	0,00	0,00	
ENSINO SUPERIOR	120.000,00	120.000,00	22.000,00	88.000,00	
EDUCAÇÃO INFANTIL	3.426.000,00	3.674.290,00	202.875,65	1.540.248,40	
OUTRAS FUNCOES	2.890.189,45	2.805.969,45	376.792,32	1.526.359,07	
<b>TOTAL DAS DESPESAS</b>	<b>21.077.369,45</b>	<b>20.223.509,45</b>	<b>2.594.244,23</b>	<b>13.185.652,13</b>	




Gestor: JOSE MARIA GOMES PEREIRA

C.P.F. 346.467.013-91

Contador: LEONARDO JOSE MACEDO

C.P.F. 246.015.433-04



Cont.Int. CICERA MERIELLE GONCALVES PEREIRA

C.P.F. 048.079.353-05



Relatório Resumido da Execução Orçamentária  
**Demonstrativo da Execução das Despesas por Função/Subfunção**

Orçamentos Fiscal e Seguridade Social

Janeiro a Outubro de 2017/Bimestre Setembro-Outubro

LRF. Art. 53 inciso II, alíneas "c" - Anexo II

R\$ Unidades

Descrição	Dotação Inicial	Dotação Atualizada (a)	Empenhada no Bimestre (b)	Empenhada até o Bimestre (c)	Liquidada no Bimestre (d)	Liquidada até o Bimestre (e)	% e/te	% e/a	Saldo (c-e)
15 URBANISMO	2.571.250,00	1.655.980,00	10.303,86	902.513,75	99.131,26	814.826,44	181,66	115,58	753.466,25
15391 PATRIMONIO HIST ARTISTICO E ARQUEOLOGICO	350.000,00	0,00	0,00	0,00	0,00	0,00	0,00	0,00	0,00
15451 INFRA ESTRUTURA URBANA	1.711.250,00	1.136.280,00	0,00	408.526,03	10.016,21	394.630,05	96,60	34,73	727.753,97
15452 SERVICOS URBANOS	510.000,00	519.700,00	10.303,86	493.987,72	89.115,05	420.196,39	85,06	80,85	25.712,28
16 HABITACAO	460.000,00	460.000,00	0,00	0,00	0,00	0,00	0,00	0,00	460.000,00
16482 HABITACAO URBANA	460.000,00	460.000,00	0,00	0,00	0,00	0,00	0,00	0,00	460.000,00
18 GESTCO AMBIENTAL	2.482.000,00	1.910.260,00	77.115,47	1.718.614,80	269.014,68	1.372.484,65	209,24	97,09	191.645,20
18541 PRESERVACAO E CONSERVACAO AMBIENTAL	84.000,00	84.000,00	0,00	450,00	0,00	450,00	100,00	0,54	83.550,00
18542 CONTROLE AMBIENTAL	2.028.000,00	1.642.090,00	0,00	1.614.088,08	269.014,68	1.345.073,40	83,33	81,91	28.001,92
18544 RECURSOS HIDRICOS	370.000,00	184.170,00	77.115,47	104.076,72	0,00	26.961,25	25,91	14,64	80.093,28
20 AGRICULTURA	625.000,00	592.520,00	16.652,68	449.113,80	74.398,98	389.776,42	184,49	147,71	143.406,20
20122 ADMINISTRACAO GERAL	468.000,00	488.910,00	16.652,68	382.507,80	74.398,98	323.170,42	84,49	66,10	106.402,20
20605 ABASTECIMENTO	135.000,00	81.610,00	0,00	66.606,00	0,00	66.606,00	100,00	81,61	15.004,00
20607 IRRIGACAO	22.000,00	22.000,00	0,00	0,00	0,00	0,00	0,00	0,00	22.000,00
25 ENERGIA	20.000,00	20.000,00	0,00	0,00	0,00	0,00	0,00	0,00	20.000,00
25752 ENERGIA ELETRICA	20.000,00	20.000,00	0,00	0,00	0,00	0,00	0,00	0,00	20.000,00
26 TRANSPORTE	1.204.000,00	561.160,00	1.874,00	542.035,67	99.319,80	525.853,31	97,01	94,38	19.124,33
26122 ADMINISTRACAO GERAL	552.000,00	557.150,00	1.874,00	542.035,67	99.319,80	525.853,31	97,01	94,38	15.114,33
26782 TRANSPORTE RODOVIARIO	652.000,00	4.010,00	0,00	0,00	0,00	0,00	0,00	0,00	4.010,00
27 DESPORTO E LAZER	631.000,00	584.210,00	7.770,00	70.200,95	0,00	62.430,95	88,93	10,69	514.009,05
27812 DESPORTO COMUNITARIO	631.000,00	584.210,00	7.770,00	70.200,95	0,00	62.430,95	88,93	10,69	514.009,05
99 RESERVA DE CONTINGENCIA	200.000,00	200.000,00	0,00	0,00	0,00	0,00	0,00	0,00	200.000,00
99999 RESERVA DE CONTINGENCIA	200.000,00	200.000,00	0,00	0,00	0,00	0,00	0,00	0,00	200.000,00
<b>Total :</b>	<b>54.443.534,00</b>	<b>54.443.534,00</b>	<b>2.804.439,96</b>	<b>39.625.031,75</b>	<b>6.731.156,90</b>	<b>33.113.467,72</b>	<b>83,57</b>	<b>60,82</b>	<b>14.818.502,25</b>

Relatório Resumido da Execução Orçamentária  
**Demonstrativo da Execução das Despesas por Função/Subfunção**  
 Orçamentos Fiscal e Seguridade Social  
 Janeiro a Outubro de 2017/Bimestre Setembro-Outubro


LRF. Art. 53 inciso II, alíneas "c" - Anexo II

R\$ Unidades

Descrição	Dotação	Dotação	Empenhada	Empenhada	Liquidada	Liquidada	%	%	Saldo
	Inicial	Atualizada	no Bimestre	até o Bimestre	no Bimestre	até o Bimestre			
		(a)	(b)	(c)	(d)	(e)	e/te	e/a	(c-e)



**Gestor** JOSE MARIA GOMES PEREIRA  
**C.P.F.** 346.467.013-91



**Contador** LEONARDO JOSE MACEDO  
**C.P.F.** 246.015.433-04



**Cont.Int.** CICERA MERIELLE GONCALVES PEREIRA  
**C.P.F.** 048.079.353-05

Relatório Resumido da Execução Orçamentária  
**Demonstrativo do Resultado Primário**

Orçamentos Fiscal e Seguridade Social  
 Janeiro a Outubro /2017 - Bimestre Set/Out

LRF. Art. 53 inciso III - Anexo IV

R\$ Unidades

RECEITAS FISCAIS	UG	Previsão atualizada 2017	RECEITAS REALIZADAS		
			No Bimestre	Até o Bimestre	Até o Bimestre Exerc. Anterior
<b>RECEITAS CORRENTES</b>		<b>53.918.101,00</b>	<b>7.704.728,25</b>	<b>38.080.192,25</b>	<b>32.346.111,90</b>
<b>RECEITA TRIBUTARIA</b>		<b>1.441.300,00</b>	<b>220.657,59</b>	<b>1.010.447,84</b>	<b>677.340,86</b>
<b>IMPOSTOS</b>		<b>1.313.800,00</b>	<b>208.492,73</b>	<b>913.602,46</b>	<b>666.329,15</b>
Imposto sobre a Propriedade Predial e Te	PMFB	25.000,00	46,85	91,10	14.369,18
Imposto de Renda Retido nas Fontes Sobre	PMFB	426.200,00	125.486,57	472.252,08	0,00
Imposto de Renda Retido nas Fontes sobre	PMFB	120.100,00	671,18	27.856,48	421.660,91
Imposto sobre Transmissao Inter Vivosde	PMFB	100.500,00	3.806,00	40.888,93	49.675,82
Imposto sobre Servicos de Qualquer Natur	PMFB	642.000,00	78.482,13	372.513,87	180.623,24
<b>TAXAS</b>		<b>127.500,00</b>	<b>12.164,86</b>	<b>96.845,38</b>	<b>11.011,71</b>
TAXA DE FISCALIZACÃO DE VIGILANCIA SANIT	PMFB	5.000,00	46,21	3.395,40	0,00
TAXA DE SERVICOS ADMINISTRATIVOS	PMFB	15.000,00	6.630,00	40.191,09	0,00
TAXA DE LICENCA PARA FUNCION.ESTABELEC.C	PMFB	52.500,00	2.116,50	28.919,17	0,00
TAXA DE LICENCA PARA EXECUCAO DE OBRAS	PMFB	10.000,00	0,00	0,00	520,75
TAXA DE AUTORIZACAO FUNCIONAMENTO DE TRA	PMFB	5.000,00	0,00	0,00	0,00
Taxas pelo Exercicio do Poder de Policia	PMFB	30.000,00	3.372,15	24.296,42	0,00
Taxas pela Prestacao de Servicos	PMFB	10.000,00	0,00	43,30	10.490,96
<b>RECEITAS DE CONTRIBUICOES</b>		<b>460.000,00</b>	<b>76.434,39</b>	<b>388.907,95</b>	<b>134.271,70</b>
<b>CONTRIBUICAO PARA CUSTEIO DE ILUMINACAO</b>		<b>460.000,00</b>	<b>76.434,39</b>	<b>388.907,95</b>	<b>134.271,70</b>
CIP - CONTRIBUIÇÃO PARA O CUSTEIO DO SER	PMFB	460.000,00	76.434,39	388.907,95	134.271,70
<b>RECEITA PATRIMONIAL</b>		<b>524.000,00</b>	<b>41.300,88</b>	<b>265.593,61</b>	<b>143.700,03</b>
<b>RECEITAS IMOBILIARIAS</b>		<b>38.000,00</b>	<b>18.737,83</b>	<b>85.456,48</b>	<b>0,00</b>
Alugueiis	PMFB	38.000,00	18.737,83	85.456,48	0,00
<b>RECEITAS DE VALORES MOBILIARIOS</b>		<b>480.000,00</b>	<b>22.563,05</b>	<b>180.137,13</b>	<b>143.700,03</b>
REC. REM. DEPOSITOS BANCAR.DE RECUR.FUND	FME	121.000,00	1.158,74	19.824,74	143.700,03
Receita de Remuneracao de Depositos Banc	FMS	82.000,00	13.615,42	55.059,98	0,00
Receita de Remuneracao de Depositos Banc	FME	105.000,00	2.301,44	44.181,58	0,00
RECEI.DE REMUN.DEP.BANC.DE RECUR.VINCUL-	FMS	10.000,00	0,00	4.678,81	0,00
Receita de Remuneracao de Depositos Banc	FMAS	20.000,00	416,51	5.154,93	0,00
Receita de Remuneracao de Outros Deposit	FMCA	500,00	0,53	47,31	0,00
Receita de Remuneracao de Outros Deposit	PMFB	5.000,00	5.070,41	46.109,37	0,00

## FARIAS BRITO

Continuação

Relatório Resumido da Execução Orçamentária  
**Demonstrativo do Resultado Primário**Orçamentos Fiscal e Seguridade Social  
Janeiro a Outubro /2017 - Bimestre Set/Out

LRF. Art. 53 inciso III - Anexo IV

R\$ Unidades

RECEITAS FISCAIS	UG	Previsão atualizada 2017	RECEITAS REALIZADAS		
			No Bimestre	Até o Bimestre	Até o Bimestre Exerc. Anterior
Remuneracao de Outros Depositos de Recur	PMFB	63.000,00	0,00	4.952,86	0,00
Remuneracao de Outros Depositos de Recur	FME	31.000,00	0,00	0,00	0,00
Remuneracao de Outros Depositos de Recur	FMS	31.000,00	0,00	0,00	0,00
Remuneracao de Outros Depositos de Recur	FMAS	8.000,00	0,00	122,97	0,00
Remuneracao de Outros Depositos de Recur	FMCA	1.500,00	0,00	4,58	0,00
Outras Receitas de Valores Mobiliarios	PMFB	2.000,00	0,00	0,00	0,00
<b>OUTRAS RECEITAS PATRIMONIAIS</b>		<b>6.000,00</b>	<b>0,00</b>	<b>0,00</b>	<b>0,00</b>
Outras Receitas Patrimoniais	PMFB	6.000,00	0,00	0,00	0,00
<b>RECEITA DE SERVICOS</b>		<b>66.000,00</b>	<b>10.318,97</b>	<b>48.525,91</b>	<b>19.170,00</b>
<b>RECEITA DE SERVICOS</b>		<b>66.000,00</b>	<b>10.318,97</b>	<b>48.525,91</b>	<b>19.170,00</b>
SERVICOS DE VENDA DE EDITAIS	PMFB	1.000,00	0,00	500,00	0,00
Servicos de Abate de Animais	PMFB	60.000,00	10.318,97	48.025,91	0,00
Outros Servicos	PMFB	5.000,00	0,00	0,00	19.170,00
<b>TRANSFERENCIAS CORRENTES</b>		<b>51.211.301,00</b>	<b>7.331.534,47</b>	<b>36.236.885,23</b>	<b>31.209.215,17</b>
<b>TRANSFERENCIAS INTERGOVERNAMENTAIS</b>		<b>49.706.301,00</b>	<b>7.131.534,47</b>	<b>34.915.414,12</b>	<b>27.161.246,15</b>
Cota-Parte do Fundo de Participacao dos	PMFB	16.700.115,00	2.165.369,32	12.845.879,71	12.349.579,41
Cota-Parte FPM 1 Emenda 55 - 1º DEZEMBR	PMFB	615.000,00	0,00	0,00	0,00
COTA-PARTE FPM - 1º JULHO	PMFB	450.000,00	0,00	716.050,56	0,00
Cota-Parte do Imposto Sobre a Propriedad	PMFB	3.000,00	2.772,43	5.872,95	3.958,08
Cota-parte Royalties - Compensacao Finan	PMFB	20.000,00	1.630,83	8.436,59	0,00
Cota-Parte do Fundo Especial do Petroleo	PMFB	190.650,00	29.103,32	148.594,20	0,00
PISO DE ATENCAO BASICA FIXO (PAB FIXO)	FMS	642.500,00	88.008,66	440.043,30	0,00
SAUDE DA FAMILIA	FMS	672.416,00	142.950,00	647.885,00	0,00
AGENTES COMUNITARIOS DE SAUDE	FMS	624.890,00	103.428,00	485.706,00	0,00
SAUDE BUCAL	FMS	368.000,00	63.555,00	307.437,00	0,00
COMPENSACAO DE ESPECIFICIDADES REGIONAIS	FMS	50.000,00	0,00	0,00	0,00
NUCLEO DE APOIO A SAUDE DA FAMILIA - NAS	FMS	271.500,00	80.000,00	300.000,00	0,00
PMAQ - PROGRAMA DE MELHORIA DO ACESSO E	FMS	751.900,00	143.400,00	731.000,00	0,00
INCENTIVO AO PROGRAMA ACADEMIA DE SAUDE	FMS	110.000,00	12.000,00	60.000,00	0,00

Relatório Resumido da Execução Orçamentária  
**Demonstrativo do Resultado Primário**

Orçamentos Fiscal e Seguridade Social  
 Janeiro a Outubro /2017 - Bimestre Set/Out

LRF, Art. 53 inciso III - Anexo IV

R\$ Unidades

RECEITAS FISCAIS	UG	Previsão atualizada 2017	RECEITAS REALIZADAS		
			No Bimestre	Até o Bimestre	Até o Bimestre Exerc. Anterior
PROGRAMA DE REQUALIFICACAO DE UBS -REFOR	FMS	120.000,00	0,00	0,00	0,00
OUTROS PROG. FINANCEIROS POR TRANS. FUND	FMS	60.000,00	0,00	455,28	0,00
TETO FINANCEIRO	FMS	1.018.000,00	110.820,60	553.181,32	0,00
SAMU - SERVICO DE ATENDIMENTO MOVEI DE U	FMS	10.000,00	0,00	0,00	0,00
CEO - CENTRO ESPEC. ODONTOLOGICA	FMS	179.120,00	29.700,00	148.500,00	0,00
TETO MUNICIPAL - REDE BRASIL SEM MISERIA	FMS	50.000,00	0,00	0,00	0,00
TETO MUNICIPAL - REDE CEGONHA	FMS	30.000,00	0,00	0,00	0,00
TETO MUNICIPAL - REDE SAUDE MENTAL	FMS	411.600,00	56.976,98	284.884,90	0,00
OUTROS PROG. FINANC. POR TRANS FUNDO A F	FMS	50.000,00	340.000,00	340.000,00	0,00
VIGILANCIA EPIDEMIOLOGICA E AMBIENTAL EM	FMS	131.200,00	11.316,84	136.941,45	0,00
VIGILANCIA SANITARIA	FMS	10.000,00	0,00	0,00	0,00
PISO ESTRATEGICO GERENCIAMENTO DE RISCO	FMS	10.000,00	0,00	0,00	0,00
PISO FIXO DE VIGILANCIA EM SAUDE	FMS	50.000,00	0,00	0,00	0,00
OUTROS PROG. FINANC. POR TRANSF. FUNDO A	FMS	120.000,00	0,00	0,00	0,00
QUALIFICACAO DA GESTAO DO SUS	FMS	15.000,00	0,00	0,00	0,00
IMPLANTACAO DE ACOES E SERVICO DE SAUDE	FMS	10.000,00	0,00	0,00	0,00
DEMAIS TRANSF. - DE RECURSOS DO SUS	FMS	500.000,00	474.589,00	1.174.589,00	0,00
TRANSF. DE RECURSOS CRAS	FMAS	181.100,00	36.000,00	108.000,00	0,00
TRANSF. DE RECURSOS DO IGD	FMAS	200.000,00	17.742,73	85.650,94	0,00
TRANSF. RECURSOS DO CREAS	FMAS	105.150,00	13.000,00	64.000,00	0,00
TRANSF. DE RECURSOS DO IGD - SUAS	FMAS	80.000,00	5.602,76	19.715,70	0,00
PROGRAMA BOLSA FAMILIA	FMAS	60.000,00	0,00	0,00	0,00
PROGRAMA BENEFICIO PRESTACAO CONTINUADA	FMAS	50.000,00	0,00	0,00	0,00
SERV. CONVIVENCIA FORTALECIMENTO DE VINC	FMAS	190.000,00	47.100,00	140.060,01	0,00
OUTRAS TRANSFERENCIA DO FNAS	FMAS	300.000,00	0,00	26.040,00	0,00
Transferencias do Salario-Educacao	FME	575.800,00	91.937,27	462.574,18	0,00
Transferencias Diretas do FNDE referente	FME	5.000,00	0,00	89,50	0,00
Transferencias FNDE - PROGRAMA DE ALIMEN	FME	532.500,00	94.924,40	368.323,40	0,00

Relatório Resumido da Execução Orçamentária  
**Demonstrativo do Resultado Primário**

Orçamentos Fiscal e Seguridade Social  
 Janeiro a Outubro /2017 - Bimestre Set/Out

LRF. Art. 53 inciso III - Anexo IV

R\$ Unidades

RECEITAS FISCAIS	UG	Previsão atualizada 2017	RECEITAS REALIZADAS		
			No Bimestre	Até o Bimestre	Até o Bimestre Exerc. Anterior
Transf. do FNDE - Programa Nacional de	FME	301.210,00	49.887,56	199.550,24	0,00
Outras Transferencias do Fundo Nacional	FME	1.682.500,00	0,00	0,00	0,00
Transf, Financeira do ICMS - des, - LC 8	PMFB	25.000,00	2.063,42	10.317,10	14.458,40
COTA-PARTE SIMPLES NACIONAL	PMFB	65.000,00	4.261,50	12.624,07	0,00
DEMAIS TRANSFERENCIA DA UNIAO	PMFB	900.000,00	0,00	0,00	5.271,75
Cota-Parte do ICMS	PMFB	5.702.520,00	721.825,07	3.219.380,23	4.278.340,01
Cota-Parte do IPVA	PMFB	420.200,00	17.079,53	566.196,93	454.316,01
Cota-Parte do IPI sobre Exportacao	PMFB	22.000,00	2.402,31	10.531,67	0,00
CIDE - Contribuicao de Intervencao no D	PMFB	41.250,00	12.187,49	46.709,10	0,00
DEMAIS TRANSFERENCIA DO ESTADO	FME	150.000,00	0,00	140.296,61	0,00
DEMAIS TRANSFERENCIA DO ESTADO	FMS	150.000,00	0,00	0,00	0,00
DEMAIS TRANSFERENCIA DO ESTADO	FMAS	80.000,00	4.500,00	26.250,00	0,00
DEMAIS TRANSFERENCIA DO ESTADO	PMFB	350.000,00	150.000,00	150.000,00	0,00
Tranferencia de Recursos FUNDEB 60	FME	9.701.180,00	1.438.205,59	7.790.084,07	10.055.322,49
Transferencias de Recursos da Comp, ao F	FME	3.591.000,00	567.193,86	2.133.550,55	0,00
AJUSTE DO FUNDEB	FME	0,00	0,00	12,56	0,00
<b>TRANSFERENCIAS DE INSTITUIÇÕES PRIVADAS</b>		<b>10.000,00</b>	<b>0,00</b>	<b>0,00</b>	<b>0,00</b>
TRANSFERENCIAS DE INSTITUIÇÕES PRIVADAS	PMFB	10.000,00	0,00	0,00	0,00
<b>TRANSFERENCIAS DE CONVENIOS</b>		<b>1.495.000,00</b>	<b>200.000,00</b>	<b>1.321.471,11</b>	<b>4.047.969,02</b>
Transferencias de Convenios da Uniao par	FMS	150.000,00	0,00	0,00	0,00
Transferencias de Convenios da Uniao Des	FME	230.000,00	0,00	7.462,39	0,00
Transf. de Convenios da Uniao Destinada	FMAS	80.000,00	0,00	0,00	0,00
Outras Transferências de Convênios da Un	PMFB	500.000,00	0,00	249.423,00	4.047.969,02
TRANSF. CONVENIO DO ESTADO PARA O SISTEM	FMS	75.000,00	0,00	0,00	0,00
Convênio Para o Transporte Escolar	FME	80.000,00	0,00	241.286,18	0,00
TRANSF. CONVENIO ESTADO - PROG. ASSISTEN	FMAS	80.000,00	0,00	0,00	0,00
OUTRAS TRANSFERENCIA ESTADOS/ASSISTENCIA	PMFB	300.000,00	200.000,00	823.299,54	0,00
<b>OUTRAS RECEITAS CORRENTES</b>		<b>215.500,00</b>	<b>24.481,95</b>	<b>129.831,71</b>	<b>162.414,14</b>
<b>MULTAS E JUROS DE MORA - DIVERSOS</b>		<b>54.500,00</b>	<b>16.431,08</b>	<b>40.674,42</b>	<b>0,00</b>



Relatório Resumido da Execução Orçamentária  
**Demonstrativo do Resultado Primário**

Orçamentos Fiscal e Seguridade Social  
 Janeiro a Outubro /2017 - Bimestre Set/Out

LRF, Art. 53 inciso III - Anexo IV

R\$ Unidades

RECEITAS FISCAIS	UG	Previsão atualizada 2017	RECEITAS REALIZADAS		
			No Bimestre	Até o Bimestre	Até o Bimestre Exerc. Anterior
MULTAS E JUROS DE MORA DA DIVIDA ATIVA I	PMFB	1.500,00	0,00	87,40	0,00
MULTAS E JUROS DE MORA DA DIVIDA ATIVA D	PMFB	1.000,00	0,00	0,00	0,00
MULTAS PREVISTAS NA LEGISLAÇÃO DO TRANSI	PMFB	50.000,00	16.431,08	40.587,02	0,00
MULTAS APLICADAS PELO TRIBUNAL DE CONTAS	PMFB	2.000,00	0,00	0,00	0,00
<b>INDENIZACOES E RESTITUICOES</b>		<b>51.000,00</b>	<b>2.628,60</b>	<b>62.318,69</b>	<b>0,00</b>
INDENIZACOES POR DANOS CAUSADOS AO PATRI	PMFB	1.000,00	0,00	0,00	0,00
Restituicoes	PMFB	50.000,00	2.628,60	62.318,69	0,00
<b>RECEITA DA DIVIDA ATIVA</b>		<b>55.000,00</b>	<b>987,07</b>	<b>7.174,14</b>	<b>0,00</b>
Receita da Divida Ativa - IPTU	PMFB	30.000,00	831,51	6.120,86	0,00
RECEITA DA DÓVIDA ATIVA DO I.S.S.	PMFB	5.000,00	0,00	0,00	0,00
Receita da Divida Ativa de Outros Tribut	PMFB	10.000,00	155,56	1.053,28	0,00
RECEITA DA DIVIDA ATIVA NAO TRIBUTARIA -	PMFB	10.000,00	0,00	0,00	0,00
<b>RECEITAS DIVERSAS</b>		<b>55.000,00</b>	<b>4.435,20</b>	<b>19.664,46</b>	<b>162.414,14</b>
RECEITAS FINANCEIRA	PMFB	55.000,00	4.435,20	19.664,46	162.414,14
<b>RECEITAS FISCAIS DE CAPITAL (VI) = (II-III-IV-V)</b>		<b>5.050.000,00</b>	<b>0,00</b>	<b>0,00</b>	<b>0,00</b>
<b>RECEITAS DE CAPITAL</b>		<b>5.100.000,00</b>	<b>31.030,00</b>	<b>31.030,00</b>	<b>0,00</b>
<b>ALIENACOES DE BENS</b>		<b>50.000,00</b>	<b>31.030,00</b>	<b>31.030,00</b>	<b>0,00</b>
<b>ALIENACAO DE BENS MOVEIS</b>		<b>50.000,00</b>	<b>31.030,00</b>	<b>31.030,00</b>	<b>0,00</b>
Alienacao de Outros Bens Moveis	PMFB	50.000,00	31.030,00	31.030,00	0,00
<b>TRANSFERENCIAS DE CAPITAL</b>		<b>5.050.000,00</b>	<b>0,00</b>	<b>0,00</b>	<b>0,00</b>
<b>TRANSFERENCIAS INTERGOVERNAMENTAIS</b>		<b>350.000,00</b>	<b>0,00</b>	<b>0,00</b>	<b>0,00</b>
PROGRAMA DE CONSTRUCAO DE QUADRAS POLIES	FME	350.000,00	0,00	0,00	0,00
<b>TRANSFERENCIAS DE CONVENIOS</b>		<b>4.700.000,00</b>	<b>0,00</b>	<b>0,00</b>	<b>0,00</b>
TRANSFERENCIAS DE CONVENIO DA UNIAO P/ O	FMS	680.000,00	0,00	0,00	0,00
Transferencias de Convenio da Uniao dest	FME	725.000,00	0,00	0,00	0,00
OUTRAS TRANSFERÊNCIAS DE CONVÔNIO DA UNI	FMAS	155.000,00	0,00	0,00	0,00
OUTRAS TRANSFERÊNCIAS DE CONVÔNIO DA UNI	PMFB	1.650.000,00	0,00	0,00	0,00
TRANSFERÊNCIAS DE CONVÔNIO DOS ESTADOS P	FMS	220.000,00	0,00	0,00	0,00
TRANSFERENCIAS DE CONVENIO DOS ESTADOS D	FME	500.000,00	0,00	0,00	0,00
OUTRAS TRANSFERÊNCIAS DE CONVÔNIO DOS ES	FMAS	120.000,00	0,00	0,00	0,00

Relatório Resumido da Execução Orçamentária  
**Demonstrativo do Resultado Primário**

Orçamentos Fiscal e Seguridade Social  
 Janeiro a Outubro /2017 - Bimestre Set/Out

LRF. Art. 53 inciso III - Anexo IV

R\$ Unidades

RECEITAS FISCAIS	UG	Previsão atualizada 2017	RECEITAS REALIZADAS		
			No Bimestre	Até o Bimestre	Até o Bimestre Exerc. Anterior
OUTRAS TRANSFERÊNCIAS DE CONVÊNIO DOS ES	PMFB	650.000,00	0,00	0,00	0,00
<b>RECEITAS FISCAIS DE CAPITAL (VI) = (II-III-IV-V)</b>		<b>5.050.000,00</b>	<b>0,00</b>	<b>0,00</b>	<b>0,00</b>
<b>RECEITAS FISCAIS LÍQUIDAS (VII)</b>		<b>54.443.534,00</b>	<b>7.153.455,92</b>	<b>34.532.404,16</b>	<b>31.170.333,83</b>

**Gestor** JOSE MARIA GOMES PEREIRA  
**C.P.F.** 346.467.013-91

**Contador** LEONARDO JOSE MACEDO  
**C.P.F.** 246.015.433-04

**Cont.Int.** CICERA MERIELLE GONCALVES PEREIRA  
**C.P.F.** 048.079.353-05

Relatório Resumido da Execução Orçamentária  
**Demonstrativo do Resultado Primário**

Orçamentos Fiscal e Seguridade Social  
 Janeiro a Outubro /2017 - Bimestre Set/Out

LRF, Art. 53 inciso III - Anexo IV

R\$ Unidades

DESPESAS FISCAIS	Dotação atualizada 2017	DESPESAS LIQUIDADAS		
		No Bimestre	Até o Bimestre	Até o Bimestre Exerc. Anterior
<b>DESPESAS</b>				
<b>3.0.00.00.00 DESPESAS CORRENTES</b>	<b>44.609.155,75</b>	<b>6.485.808,27</b>	<b>31.880.932,42</b>	<b>15.180.331,48</b>
<b>3.1.00.00.00 PESSOAL E ENCARGOS SOCIAIS</b>	<b>25.715.613,75</b>	<b>3.969.672,49</b>	<b>20.336.294,57</b>	<b>7.037.898,15</b>
<b>3.1.90.00.00 APLICAÇÕES DIRETAS</b>	<b>25.715.613,75</b>	<b>3.969.672,49</b>	<b>20.336.294,57</b>	<b>7.037.898,15</b>
3.1.90.04.00 CONTRATAÇÃO POR TEMPO DETERMINADO	37.000,00	0,00	0,00	0,00
3.1.90.11.00 VENCIMENTOS E VANT. FIXAS PESSOAL CIVI	21.765.505,75	3.517.170,34	17.968.510,04	6.260.214,17
3.1.90.13.00 OBRIGAÇÕES PATRONAIS	3.911.108,00	452.502,15	2.367.784,53	777.683,98
3.1.90.94.00 INDENIZAÇÕES E RESTITUIÇÕES TRABALHIST	2.000,00	0,00	0,00	0,00
<b>3.2.00.00.00 JUROS E ENCARGOS DA DÍVIDA</b>	<b>2.500,00</b>	<b>0,00</b>	<b>0,00</b>	<b>0,00</b>
<b>3.2.90.00.00 APLICAÇÕES DIRETAS</b>	<b>2.500,00</b>	<b>0,00</b>	<b>0,00</b>	<b>0,00</b>
3.2.90.21.00 JUROS SOBRE A DÍVIDA POR CONTRATO	2.500,00	0,00	0,00	0,00
<b>3.3.00.00.00 OUTRAS DESPESAS CORRENTES</b>	<b>18.891.042,00</b>	<b>2.516.135,78</b>	<b>11.544.637,85</b>	<b>8.142.433,33</b>
<b>3.3.50.00.00 TRANSF. A INST. PRIV. SEM FINS LUCRATIVO</b>	<b>492.960,00</b>	<b>57.210,00</b>	<b>282.693,00</b>	<b>0,00</b>
3.3.50.41.00 CONTRIBUIÇÕES	460.960,00	57.210,00	282.693,00	0,00
3.3.50.43.00 SUBVENÇÕES SOCIAIS	22.000,00	0,00	0,00	0,00
3.3.50.91.00	10.000,00	0,00	0,00	0,00
<b>3.3.70.00.00 TRANSF. A INST. MULTIGOVERNAMENTAIS</b>	<b>113.200,00</b>	<b>33.117,90</b>	<b>91.093,42</b>	<b>0,00</b>
3.3.71.70.00 RATEIO P/PARTICIPACAO EM CONSORCIO PUB	113.200,00	33.117,90	91.093,42	0,00
<b>3.3.90.00.00 APLICACOES DIRETAS</b>	<b>18.284.882,00</b>	<b>2.425.807,88</b>	<b>11.170.851,43</b>	<b>8.142.433,33</b>
3.3.90.14.00 DIÁRIAS - CIVIL	146.360,00	18.580,00	82.690,00	114.280,00
3.3.90.18.00 AUXÍLIO FINANCEIRO A ESTUDANTES	126.000,00	22.000,00	88.000,00	92.550,00
3.3.90.30.00 MATERIAL DE CONSUMO	4.825.640,00	813.182,68	3.502.245,40	1.715.821,49
3.3.90.31.00 PREMIAÇÕES CULT.ART.CIENT.DESP.E OUTRA	76.500,00	42.250,00	46.250,00	11.150,00
3.3.90.32.00 MATERIAL, BEM OU SERVICO P/DISTRIBUICA	134.530,00	42.078,00	83.452,08	62.009,29
3.3.90.33.00 PASSAGENS E DESPESAS COM LOCOMOÇÃO	59.500,00	378,00	378,00	22.427,75
3.3.90.35.00 SERVIÇOS DE CONSULTORIA	679.800,00	64.200,00	321.000,00	0,00
3.3.90.36.00 OUTROS SERV. DE TERCEIROS PESSOA FÍSIC	1.904.840,00	189.206,64	774.076,85	1.168.116,81
3.3.90.39.00 OUTROS SERV. DE TERC. PESSOA JURÍDICA	9.576.852,00	1.113.786,77	5.715.358,15	4.658.583,41
3.3.90.41.00 CONTRIBUIÇÕES	100.000,00	14.246,30	93.310,10	0,00
3.3.90.47.00 OBRIGAÇÕES TRIBUTÁRIAS E CONTRIBUTIVAS	370.000,00	45.389,45	235.693,32	265.100,00
3.3.90.91.00 SENTENÇAS JUDICIAIS	17.000,00	1.390,60	1.531,40	3.855,30
3.3.90.92.00 DESPESAS DE EXERCÍCIOS ANTERIORES	26.200,00	0,00	0,00	13.110,72
3.3.90.93.00 INDENIZAÇÕES E RESTITUIÇÕES	241.660,00	59.119,44	226.866,13	15.428,56
<b>4.0.00.00.00 DESPESAS DE CAPITAL</b>	<b>9.634.378,25</b>	<b>245.348,63</b>	<b>1.232.535,30</b>	<b>802.050,47</b>
<b>4.4.00.00.00 INVESTIMENTOS</b>	<b>9.434.378,25</b>	<b>245.348,63</b>	<b>1.232.535,30</b>	<b>802.050,47</b>
<b>4.4.90.00.00 APLICAÇÕES DIRETAS</b>	<b>9.434.378,25</b>	<b>245.348,63</b>	<b>1.232.535,30</b>	<b>802.050,47</b>
4.4.90.51.00 OBRAS E INSTALAÇÕES	7.667.218,25	126.590,07	697.486,96	780.743,87
4.4.90.52.00 EQUIPAMENTOS E MATERIAL PERMANENTE	1.692.160,00	118.758,56	535.048,34	21.306,60
4.4.90.61.00 AQUISIÇÃO DE IMÓVEIS	75.000,00	0,00	0,00	0,00
<b>4.6.00.00.00 AMORTIZAÇÃO DA DÍVIDA</b>	<b>200.000,00</b>	<b>0,00</b>	<b>0,00</b>	<b>0,00</b>
<b>4.6.90.00.00 APLICAÇÕES DIRETAS</b>	<b>200.000,00</b>	<b>0,00</b>	<b>0,00</b>	<b>0,00</b>
4.6.90.71.00 PRINCIPAL DA DÍVIDA CONTRATUAL RESGATA	200.000,00	0,00	0,00	0,00
<b>9.0.00.00.00 RESERVA DE CONTINGÊNCIA</b>	<b>200.000,00</b>	<b>0,00</b>	<b>0,00</b>	<b>0,00</b>
<b>9.9.00.00.00 RESERVA DE CONTINGÊNCIA</b>	<b>200.000,00</b>	<b>0,00</b>	<b>0,00</b>	<b>0,00</b>

Relatório Resumido da Execução Orçamentária  
**Demonstrativo do Resultado Primário**

Orçamentos Fiscal e Seguridade Social  
 Janeiro a Outubro /2017 - Bimestre Set/Out

LRF. Art. 53 inciso III - Anexo IV

R\$ Unidades

DESPESAS FISCAIS	Dotação atualizada 2017	DESPESAS LIQUIDADAS		
		No Bimestre	Até o Bimestre	Até o Bimestre Exerc. Anterior
9.9.99.00.00 RESERVA DE CONTINGÊNCIA	200.000,00	0,00	0,00	0,00
9.9.99.99.00 RESERVA DE CONTINGÊNCIA	200.000,00	0,00	0,00	0,00
<b>TOTAL DAS DESPESAS</b>	<b>54.443.534,0</b>	<b>6.731.156,90</b>	<b>33.113.467,72</b>	<b>15.982.381,95</b>
<b>SALDO DE EXERCÍCIO ANTERIOR</b>			<b>3.900.510,49</b>	
<b>DESPESAS LIQUIDADAS</b>	<b>54.443.534,00</b>	<b>6.731.156,90</b>	<b>33.113.467,72</b>	<b>15.982.381,95</b>
<b>RESULTADO FINAL</b>			<b>5.319.446,93</b>	



**Gestor** JOSE MARIA GOMES PEREIRA  
**C.P.F.** 346.467.013-91



**Contador** LEONARDO JOSE MACEDO  
**C.P.F.** 246.015.433-04



**Cont.Int.** CICERA MERIELLE GONCALVES PEREIRA  
**C.P.F.** 048.079.353-05

**FARIAS BRITO**Relatório Resumido da Execução Orçamentária  
**Demonstrativo do Resultado Nominal**Orçamentos Fiscal e Seguridade Social  
Janeiro a Outubro de 2017 / Bimestre Setembro-Outubro

LRF. Art. 53 inciso III - Anexo VI

R\$ Unidades

E S P E C I F I C A C A O	S A L D O		
	Em 31 de Dez 2016 (a)	Em 31 de Ago 2017 (b)	Em 31 de Out 2017 (c)
DIVIDA CONSOLIDADA (I)	0	0	0
DEDUCOES (II)	1.056.504,02	27.174.742,03	28.239.997,46
Ativo Disponível	3.900.510,49	2.873.626,35	3.007.838,77
Haveres Financeiros	0	0	0
(-) Restos a Pagar Processados	2.844.006,47	-24.301.115,68	-25.232.158,69
DIVIDA CONSOLIDADA LIQUIDA (III) = (I-II)	0	0	0
RECEITA DE PRIVATIZACOES (IV)	0	0	0
PASSIVOS RECONHECIDOS (V)	0	0	0
DIVIDA FISCAL LIQUIDA (III+IV-V)	0	0	0

E S P E C I F I C A C A O	PERIODO DE REFERENCIA	
	No Bimestre (c - b)	Ate o bimestre (c - a)
RESULTADO NOMINAL	0	0

FONTE: Balancetes Mensais



**Gestor** JOSE MARIA GOMES PEREIRA  
C.P.F. 346.467.013-91



**Contador** LEONARDO JOSE MACEDO  
C.P.F. 246.015.433-04



**Cont.Int.** CICERA MERIELLE GONCALVES PEREIRA  
C.P.F. 048.079.353-05

**FARIAS BRITO**

Relatório Redumido da Execução Orçamentária  
**Demonstrativo dos Restos a Pagar por Poder e Órgão**

Orçamentos Fiscal e Seguridade Social  
 Janeiro a Outubro /2017 - Bimestre Setembro-Outubro

LRF. Art. 53 inciso V - Anexo II

R\$ Unidades

PODER / ÓRGÃO	RESTOS A PAGAR PROCESSADOS					RESTOS A PAGAR NÃO PROCESSADOS			
	INSCRITOS		Cancelados	Pagos	a Pagar	Inscritos	Cancelados	Pagos	a Pagar
	Exercícios Anteriores	Em 2017							
FUNDO MUNICIPAL DA CRIANCA E ADOLESCENTE	0,00	0,00	0,00	0,00	0,00	0,00	0,00	0,00	0,00
FUNDO MUNICIPAL DE ASSISTENCIA SOCIAL	27,73	65.202,25	0,00	14.118,84	132.277,77	318.590,76	0,00	5.470,11	313.148,38
FUNDO MUNICIPAL DE SAUDE-FMS	159.836,93	614.785,12	0,00	643.873,94	1.026.064,69	2.245.494,90	0,00	122.994,27	2.282.337,56
FUNDO MUNICIPAL DE EDUCACAO-FME	960.245,53	295.063,27	0,00	519.469,17	1.169.080,07	2.077.584,71	0,00	113.386,32	2.924.443,92
PREFEITURA MUNICIPAL DE FARIAS BRITO	0,00	306.595,13	0,00	281.278,50	654.692,18	1.867.082,66	0,00	595.993,84	1.271.088,82
CAMARA MUNICIPAL	742,00	0,00	0,00	0,00	0,00	0,00	0,00	0,00	742,00
<b>Total</b>	<b>1.120.852,19</b>	<b>1.281.645,77</b>	<b>0,00</b>	<b>1.458.740,45</b>	<b>2.982.114,71</b>	<b>6.508.753,03</b>	<b>0,00</b>	<b>837.844,54</b>	<b>6.791.760,68</b>



**Gestor** JOSE MARIA GOMES PEREIRA  
**C.P.F.** 346.467.013-91



**Contador** LEONARDO JOSE MACEDO  
**C.P.F.** 246.015.433-04



**Cont.Int./Sec.de Finanças**  
 CICERA MERIELLE GONCALVES PEREIRA  
**C.P.F.** 048.079.353-05

Relatório Resumido da Execução Orçamentária  
**Dem. das Receitas de Oper. de Créd. e Despesas de Capital**


Orçamentos Fiscal e Seguridade Social  
 Janeiro a Outubro /2017 - Bimestre Set/Out


RREO - Anexo XI (LRF, art.53,&amp;1ª Inciso 1)

R\$ Unidades

RECEITAS	Previsão atualizada (a)	RECEITAS até o Bimestre (b)	REALIZADAS	SALDO A REALIZAR (c) = (a-b)
<b>RECEITAS DE OPERAÇÕES DE CRÉDITOS (I)</b>	<b>0,00</b>		<b>0,00</b>	<b>0,00</b>
DESPESAS	DOTAÇÃO ATUALIZADA (d)	DESPESAS LIQUIDADAS (e)	EXECUTADAS até o Bimestre INSCRITAS EM RESTOS A PAGAR NÃO PROCESSADOS (f)	SALDO A EXECUTAR (g) = (d) - (e+f)
<b>DESPESAS CAPITAL</b>	<b>0,00</b>	<b>0,00</b>	<b>0,00</b>	<b>0,00</b>
(-) Incentivos Fiscais a Contribuinte				
(-) Incentivos Fiscais a Contribuinte				
(-) Incentivos Fiscais a Contribuinte por Inst.Financeiras				
<b>DESPESAS DE CAPITAL LÍQUIDA (II)</b>	<b>0,00</b>	<b>0,00</b>	<b>0,00</b>	<b>0,00</b>
<b>RESULTADO PARA APURAÇÃO DA REGRA DE OURO (III) = (I-II)</b>	<b>0,00</b>		<b>0,00</b>	<b>0,00</b>

  
 Gestor JOSE MARIA GOMES PEREIRA  
 C.P.F. 346.467.013-91

  
 Contador LEONARDO JOSE MACEDO  
 C.P.F. 246.015.433-04

  
 Cont.Int. CICERA MERIELLE GONCALVES PEREIRA  
 C.P.F. 048.079.353-05

Relatório Resumido da Execução Orçamentária  
**Dem.da Receitas de Alienação de Ativos e Aplic.dos Recursos**

Orçamentos Fiscal e Seguridade Social  
 Janeiro a Outubro /2017 - Bimestre Set/Out

RREO - Anexo XIV (LRF, art.53,&amp;1ª Inciso III)


R\$ 1,00


RECEITAS	Previsão atualizada (a)	RECEITAS REALIZADAS (b)	SALDO A REALIZAR (c) = (a-b)
<b>RECEITAS DE CAPITAL</b>	<b>0,00</b>	<b>0,00</b>	<b>0,00</b>
<b>ALIENAÇÃO DE ATIVOS</b>	<b>0,00</b>	<b>0,00</b>	<b>0,00</b>
Alienação de Bens Móveis	0,00	0,00	0,00
Alienação de Bens Imóveis	0,00	0,00	0,00
<b>TOTAL</b>	<b>0,00</b>	<b>0,00</b>	<b>0,00</b>

DESPESAS APLICAÇÃO DOS RECURSOS DA ALIENAÇÃO DE ATIVOS	DOTAÇÃO ATUALIZADA (d)	DESPESAS EXECUTADAS até o Bimestre		SALDO A EXECUTAR (g) = (d) - (e+f)
		LIQUIDADAS (e)	INSCRITAS EM RESTOS A PAGAR NÃO PROCESSADOS (f)	
<b>DESPESAS DE CAPITAL</b>	<b>0,00</b>	<b>0,00</b>	<b>0,00</b>	<b>0,00</b>
Investimentos	0,00	0,00	0,00	0,00
Inversões Financeiras	0,00	0,00	0,00	0,00
Amortização da Dívida	0,00	0,00	0,00	0,00
<b>DESPESAS CORRENTES DOS REGIMES DE PREVIDÊNCIAS</b>	<b>0,00</b>	<b>0,00</b>	<b>0,00</b>	<b>0,00</b>
Regime Geral da Previdência Social	0,00	0,00	0,00	0,00
Regime Próprio dos Servidores Públicos	0,00	0,00	0,00	0,00
<b>TOTAL</b>	<b>0,00</b>	<b>0,00</b>	<b>0,00</b>	<b>0,00</b>

SALDO FINANCEIRO A APLICAR	EXEANT (h)	EXEATU (i) = (b) - (e+f)	SALDO ATUAL (j) = (h+i)
	0,00	0,00	0,00

  
**Gestor** JOSE MARIA GOMES PEREIRA  
 C.P.F. 346.467.013-91

  
**Contador** LEONARDO JOSE MACEDO  
 C.P.F. 246.015.433-04

  
**Cont.Int.** CICERA MERIELLE GONCALVES PEREIRA  
 C.P.F. 048.079.353-05



GOVERNO MUNICIPAL DE FARIAS BRITO  
RELATÓRIO RESUMIDO DA EXECUÇÃO ORÇAMENTÁRIA  
**DEMONSTRATIVO DAS RECEITAS E DESPESAS PREVIDENCIÁRIAS DO REGIME PRÓPRIO DOS SERVIDORES PÚBLICOS**  
5º BIMESTRE DE 2017

RREO - Anexo V (LRF, Art. 53, inciso II)

R\$ 1,00

RECEITAS PREVIDENCIÁRIAS	PREVISÃO INICIAL	PREVISÃO ATUALIZADA	RECEITAS REALIZADAS		
			No Bimestre	Até o Bimestre 5º 2017	Até o Bimestre 5º 2017
RECEITAS PREVIDENCIÁRIAS - RPPS (EXCETO INTRA-ORÇAMENTÁRIAS) (I)					
RECEITAS CORRENTES					
Receita de Contribuições					
Pessoal Civil					
Contribuição de Servidor Ativo Civil					
Contribuição de Servidor Inativo Civil					
Contribuição de Pensionista Civil					
Pessoal Militar					
Contribuição de Militar Ativo					
Contribuição de Militar Inativo					
Contribuição de Pensionista Militar					
Outras Contribuições Previdenciárias					
Compensação Previdenciária entre RGPS e RPPS					
Receita Patrimonial					
Receitas Imobiliárias					
Receitas de Valores Mobiliários					
Outras Receitas Patrimoniais					
Outras Receitas Correntes					
RECEITAS DE CAPITAL					
Alienação de Bens					
Outras Receitas de Capital					
RECEITAS PREVIDENCIÁRIAS - RPPS (EXCETO INTRA-ORÇAMENTÁRIAS) (II)					
REPASSES PREVIDENCIÁRIOS PARA COBERTURA DE DÉFICT - RPPS (III)					

SEM MOVIMENTO

GOVERNO MUNICIPAL DE FARIAS BRITO  
RELATÓRIO RESUMIDO DA EXECUÇÃO ORÇAMENTÁRIA  
**DEMONSTRATIVO DAS RECEITAS E DESPESAS PREVIDENCIÁRIAS DO REGIME PRÓPRIO DOS SERVIDORES PÚBLICOS**  
5º BIMESTRE DE 2017

OUTROS APORTES AO RPPS (IV)					
TOTAL DAS RECEITAS PREVIDENCIÁRIAS - RPPS (V) = (I + II + III + IV)					

DESPESAS PREVIDENCIÁRIAS	PREVISÃO INICIAL	PREVISÃO ATUALIZADA	DESPESAS LIQUIDADAS		
			No Bimestre	Até o Bimestre 5º 2017	Até o Bimestre 5º 2017
DESPESAS PREVIDENCIÁRIAS - RPPS (EXCETO INTRA-ORÇAMENTÁRIAS) (VI)					
ADMINISTRAÇÃO					
Despesas Correntes					
Despesas de Capital					
PREVIDÊNCIA SOCIAL					
Pessoal Civil					
Reformas					
Pensões					
Outros Benefícios Previdenciários					
Outras Despesas Previdenciárias					
Compensação Previdenciária de Aposentadorias entre o RPPS e o RGPS					
Compensação Previdenciária de Pensões entre o RPPS e o RGPS					
Demais Despesas Previdenciárias					
DESPESAS PREVIDENCIÁRIAS - RPPS (INTRA-ORÇAMENTÁRIAS) (VII)					
RESERVA DO RPPS (VIII)					
TOTAL DAS DESPESAS PREVIDENCIÁRIAS - RPPS (IX) = (VI + VII + VIII)					
RESULTADO PREVIDENCIÁRIO - RPPS (X) = (V + IX)					

SEM MOVIMENTO

SALDO DAS DISPONIBILIDADES FINANCEIRAS E INVESTIMENTOS DO RPPS	<MÊS ANTERIOR>	PERÍODO DE REFERÊNCIA	
		2017	2017
Caixa			
Bancos Conta Movimento			
Investimentos			

GOVERNO MUNICIPAL DE FARIAS BRITO  
 RELATÓRIO RESUMIDO DA EXECUÇÃO ORÇAMENTÁRIA  
**DEMONSTRATIVO DAS RECEITAS E DESPESAS PREVIDENCIÁRIAS DO REGIME PRÓPRIO DOS SERVIDORES PÚBLICOS**  
 5º BIMESTRE DE 2017

RECEITAS PREVIDENCIÁRIAS INTRA-ORÇAMENTÁRIAS - RPPS	PREVISÃO INICIAL	PREVISÃO ATUALIZADA	RECEITAS REALIZADAS		
			No Bimestre	Até o Bimestre 5º 2017	Até o Bimestre 5º 2017
<b>RECEITA CORRENTES</b> Receita de Contribuições Pessoal Civil Contribuição Patronal de Servidor Ativo Civil Contribuição Patronal de Servidor Inativo Civil Contribuição Patronal de Pensionista Civil Pessoal Militar Contribuição Patronal de Militar Ativo Contribuição Patronal de Militar Inativo Contribuição Patronal de Pensionista Militar Outras Contribuições Previdenciárias Receita Patrimonial Receitas Imobiliárias Receitas de Valores Mobiliários Outras Receitas Patrimoniais Outras Receitas Correntes <b>RECEITAS DE CAPITAL</b> Alienação de Bens Outras Receitas de Capital					
<b>TOTAL DAS RECEITAS PREVIDENCIÁRIAS INTRA-ORÇAMENTÁRIAS</b>					

SEM MOVIMENTO

	DOTAÇÃO	DOTAÇÃO	DESPESAS LIQUIDADAS
--	---------	---------	---------------------

GOVERNO MUNICIPAL DE FARIAS BRITO  
 RELATÓRIO RESUMIDO DA EXECUÇÃO ORÇAMENTÁRIA  
**DEMONSTRATIVO DAS RECEITAS E DESPESAS PREVIDENCIÁRIAS DO REGIME PRÓPRIO DOS SERVIDORES PÚBLICOS**  
 5º BIMESTRE DE 2017

DESPESAS PREVIDENCIÁRIAS INTRA-ORÇAMENTÁRIAS - RPPS	DOTAÇÃO INICIAL	DOTAÇÃO ATUALIZADA	No Bimestre	Até o Bimestre 5º 2017	Até o 5º Bimestre 2017
ADMINISTRAÇÃO (XIV) Despesas Correntes Despesas de Capital					
<b>TOTAL DAS DESPESAS PREVIDENCIÁRIAS INTRA-ORÇAMENTÁRIAS</b>					

FONTE:

**Gestor:** JOSE MARIA GOMES PEREIRA  
**C.P.F.** 346.467.013-91

**Contador:** LEONARDO JOSE MACEDO  
**CPF:** 246.015.433-04

**Cont.Int.:** CICERA MERIELLE GONCALVES PEREIRA  
**CPF:** 048.079.353-05

GOVERNO MUNICIPAL DE FARIAS BRITO  
RELATÓRIO RESUMIDO DA EXECUÇÃO ORÇAMENTÁRIA  
**DEMONSTRATIVO DAS RECEITAS DE IMPOSTOS LÍQUIDA E DAS DESPESAS PRÓPRIAS COM AÇÕES E SERVIÇOS PÚBLICOS DE SAÚDE**  
ORÇAMENTO FISCAL E DA SEGURIDADE SOCIAL  
5º BIMESTRE DO EXERCÍCIO DE 2017

RREO - Anexo XVI (ADCT, art. 77)

R\$ 1,00

RECEITAS PREVIDENCIÁRIAS	PREVISÃO INICIAL	PREVISÃO ATUALIZADA (a)	RECEITAS REALIZADAS	
			Até o Bimestre (b)	% (b/a)
<b>RECEITAS DE IMPOSTOS LÍQUIDAS E TRANSF. CONSTITUCIONAIS E LEGAIS (I)</b>	<b>42.368.800,00</b>	<b>42.368.800,00</b>	<b>17.571.955,19</b>	
Impostos	1.313.800,00	1.313.800,00	1.564.102,46	1,19
Multas, Juros de Mora e Outros Encargos dos Impostos				
Dívida Ativa dos Impostos	55.000,00	55.000,00	7.174,14	
Multas, Juros de Mora, Atual. Mon. Outros Encar. da Dívida Ativa dos Impostos		-	-	
Receitas de Transferências Constitucionais e Legais	41.000.000,00	41.000.000,00	16.000.678,59	0,39
<b>TRANSFERÊNCIAS DE RECURSOS DO SISTEMA ÚNICO DE SAÚDE - SUS (II)</b>	<b>7.664.126,00</b>	<b>7.664.126,00</b>	<b>5.507.242,68</b>	<b>0,72</b>
<b>RECEITAS DE OPERAÇÕES DE CRÉDITO VINCULADAS À SAÚDE (III)</b>	-	-	-	
OUTRAS RECEITAS ORÇAMENTÁRIAS	8.985.175,00	8.985.175,00	14.678.803,97	1,63
(-) DEDUÇÃO PARA O FUNDEB	4.574.567,00	4.574.567,00	3.225.597,68	0,71
<b>TOTAL</b>	<b>54.443.534,00</b>	<b>54.443.534,00</b>	<b>34.532.404,16</b>	<b>0,63</b>
DESPESAS COM SAÚDE (Por Grupo de Natureza da Despesa)	DOTAÇÃO INICIAL	DOTAÇÃO ATUALIZADA (c)	DESPESAS LIQUIDADAS	
			Até o Bimestre (d)	% (d/c)
<b>DESPESAS CORRENTES</b>	<b>10.241.786,30</b>	<b>12.472.356,30</b>	<b>9.955.705,37</b>	<b>1,57</b>
Pessoal e Encargos Sociais	7.160.826,30	7.824.326,30	6.496.394,58	0,83
Juros e Encargos da Dívida	500,00	500,00		
Outras Despesas Correntes	3.080.460,00	4.647.530,00	3.459.310,79	0,74
<b>DESPESA DE CAPITAL</b>	<b>2.025.660,00</b>	<b>2.400.660,00</b>	<b>328.781,87</b>	<b>0,14</b>
Investimentos	2.015.660,00	2.390.660,00	328.781,87	0,14
Inversões Financeiras				
Amortização da Dívida	10.000,00	10.000,00	-	
<b>TOTAL (IV)</b>	<b>12.267.446,30</b>	<b>14.873.016,30</b>	<b>10.284.487,24</b>	<b>1,71</b>

		DOTAÇÃO	DESPESAS LIQUIDADAS
--	--	---------	---------------------

GOVERNO MUNICIPAL DE FARIAS BRITO  
RELATÓRIO RESUMIDO DA EXECUÇÃO ORÇAMENTÁRIA  
**DEMONSTRATIVO DAS RECEITAS DE IMPOSTOS LÍQUIDA E DAS DESPESAS PRÓPRIAS COM AÇÕES E SERVIÇOS PÚBLICOS DE SAÚDE**  
ORÇAMENTO FISCAL E DA SEGURIDADE SOCIAL  
5º BIMESTRE DO EXERCÍCIO DE 2017

DESPESAS PRÓPRIAS COM AÇÕES E SERV. PÚBLICOS DE SAÚDE	DOTAÇÃO INICIAL	DOTAÇÃO ATUALIZADA	Até o Bimestre (e)	% (e)/despesas com saúde
DESPESAS COM SAÚDE	12.267.446,30	14.873.016,30	10.284.487,24	
(+) RESTOS A PAGAR INSCRITOS EM EXERCÍCIOS ANTERIORES LIQUIDADOS NO EXERCÍCIO ATUAL			122.994,27	
(-) DESPESAS COM INATIVOS E PENSIONISTAS				
(-) DESPESAS CUSTEADAS COM OUT. RECURSOS DEST. À SAÚDE				
Recursos de Transferências do Sistemas Único de Saúde - SUS	7.664.126,00	7.664.126,00	5.507.242,68	
Recursos de Operações de Crédito				
Outros Recursos	-	-	-	
(-) RESTOS A PAGAR INSCRITOS NO EXERCÍCIO SEM DISPONIBILIDADE FINANCEIRA DE RECURSOS PRÓPRIOS VINCULADOS			-	
<b>TOTAL DESPESAS PRÓPRIAS COM AÇÕES E SERV. PÚB. DE SAÚDE (V)</b>	<b>4.603.320,30</b>	<b>7.208.890,30</b>	<b>4.900.238,83</b>	<b>27,89</b>

SALDO DAS DISPONIBILIDADES FINANCEIRAS E INVESTIMENTOS DO RPPS	RESTOS A PAGAR INSCRITOS COM DISPONIBILIDADE FINANCEIRA DE RECURSOS PRÓPRIOS VINCULADOS	
	Inscritos em Exercícios Anteriores	Cancelados Em 2017(VI)
RESTOS A PAGAR DE DESPESAS PRÓPRIAS COM AÇÕES E SERVIÇOS PÚBLICOS DE SAÚDE	-	-

PARTICIPAÇÃO DAS DESPESAS COM AÇÕES E SERVIÇOS PÚBLICOS DE SAÚDE NA RECEITA DE IMPOSTOS LÍQUIDA E TRANSFERÊNCIAS CONSTITUCIONAIS E LEGAIS - LIMITE CONSTITUCIONAL $\leq \frac{(V - VI)}{I}$	
---	--

DESPESAS COM SAÚDE (Por Subfunção)	DOTAÇÃO INICIAL	DOTAÇÃO ATUALIZADA	DESPESAS LIQUIDADAS	
			Até o Bimestre (i)	% (i/total i)
Atenção Básica	4.999.946,30	6.079.726,30	4.025.202,97	0,39
Assistência Hospitalar e Ambulatorial	2.942.000,00	3.594.560,00	2.114.829,77	0,21
Suporte Profilático e Terapêutico	617.000,00	617.000,00	304.046,23	
Vigilância Sanitária	-	-	-	-

GOVERNO MUNICIPAL DE FARIAS BRITO  
RELATÓRIO RESUMIDO DA EXECUÇÃO ORÇAMENTÁRIA  
**DEMONSTRATIVO DAS RECEITAS DE IMPOSTOS LÍQUIDA E DAS DESPESAS PRÓPRIAS COM AÇÕES E SERVIÇOS PÚBLICOS DE SAÚDE**  
ORÇAMENTO FISCAL E DA SEGURIDADE SOCIAL  
5º BIMESTRE DO EXERCÍCIO DE 2017

Vigilância Epidemiológica	269.000,00	286.090,00	222.228,27	-
Alimentação e Nutrição			-	
Outras Subfunções	3.439.500,00	4.295.640,00	3.618.180,00	-
<b>TOTAL</b>	<b>12.267.446,30</b>	<b>14.873.016,30</b>	<b>10.284.487,24</b>	<b>0,60</b>

FONTE:



Gestor: JOSE MARIA GOMES PEREIRA  
CPF: 346.467.013-91



Contador: LEONARDO JOSE MACEDO  
C.P.F. 246.015.433-04



Cont.Int. CICERA MERIELLE GONCALVES PEREIRA  
C.P.F. 048.079.353-05

GOVERNO MUNICIPAL DE FARIAS BRITO  
 RELATÓRIO RESUMIDO DA EXECUÇÃO ORÇAMENTÁRIA  
**DEMOSTRATIVO DA PROJEÇÃO ATUARIAL DO REGIME PRÓPRIO DE PREVIDÊNCIA SOCIAL DOS SERVIDORES PÚBLICOS**  
 ORÇAMENTO DA SEGURIDADE SOCIAL  
 5º BIMESTRE DO EXERCÍCIO 2017

RREO - Anexo XIII (LRF, Art. 53, § 1º, inciso II)

R\$ 1,00

EXERCÍCIO	RECEITAS PREVIDENCIÁRIAS (a)	RECEITAS PREVIDENCIÁRIAS (b)	RESULTADO PREVIDENCIÁRIO (c) = (a + b)	SALDO FINANCEIRO DO EXERCÍCIO (d) = ("d" exercício anterior) + (c)
<p style="font-size: 48px; font-weight: bold; letter-spacing: 0.5em;">SEM MOVIMENTO</p> <p>O MUNICIPIO NÃO POSSUE REGIME PRÓPRIO DE PREVIDENCIA</p>				

FONTES:



Gestor: JOSE MARIA GOMES PEREIRA  
 CPF: 346.467.013-91



Contador: LEONARDO JOSE MACEDO  
 CPF: 246.015.433-04



Cont.Int.: CICERA MERIELLE GONCALVES PEREIRA  
 CPF: 048.079.353-05



GOVERNO MUNICIPAL DE FARIAS BRITO  
 RELATÓRIO RESUMIDO DA EXECUÇÃO ORÇAMENTÁRIA  
**DEMONSTRATIVO DAS PARCERIAS PÚBLICO-PRIVADAS**  
 ORÇAMENTO FISCAL E DA SEGURIDADE SOCIAL  
 6º BIMESTRE DO EXERCÍCIO DE 2017

RREO - Anexo XVII (Lei nº 11.079, de 30.12.2004, arts. 22, 25 e 28)

R\$ 1,00

ESPECIFICAÇÃO	SALTO TOTAL EM 31 DE DEZEMBRO DO EXERCÍCIO ANTERIOR (a)	REGISTROS EFETUADOS EM <2016>		SALDO TOTAL (c) = (a + b)
		No bimestre	Até o bimestre (b)	
TOTAL DE ATIVOS				
Direitos Futuros				
Ativos Contabilizados na SPE				
Contrapartida para Provisões de PPP				
TOTAL DE PASSIVOS (I)				
Obrigações Não Relacionadas a Serviços				
Contrapartida para Ativos da SPE				
Provisões de PPP				
GARANTIAS DE PPP (II)				
SALDO LÍQUIDO DE PASSIVOS DE PPP (III) = (I-II)				
PASSIVOS CONTINGENTES				
Contraprestações Futuras				
Riscos Não Provisionados				
Outros Passivos Contingentes				
ATIVOS CONTINGENTES				
Serviços Futuros				
Outros Ativos Contingentes				

SEM MOVIMENTO

GOVERNO MUNICIPAL DE FARIAS BRITO  
 RELATÓRIO RESUMIDO DA EXECUÇÃO ORÇAMENTÁRIA  
**DEMONSTRATIVO DAS PARCERIAS PÚBLICO-PRIVADAS**  
 ORÇAMENTO FISCAL E DA SEGURIDADE SOCIAL  
 6º BIMESTRE DO EXERCÍCIO DE 2017

DESPESAS DE PPP	EXERCÍCIO ANTERIOR	EXERCÍCIO CORRETE (EC)	<EC + 1>	<EC + 2>	<EC + 3>	<EC + 4>	<EC + 5>	<EC + 6>	<EC + 7>	<EC + 8>	<EC + 9>
Do Ente Federado											
Das Estatais Não-Dependentes											
TOTAL DAS DESPESAS											
RECEITA CORRENTE LÍQUIDA (RCL)											
TOTAL DAS DESPESAS / RCL (%)											
Nota:											

FONTE:

Gestor: JOSE MARIA GOMES PEREIRA  
 CPF: 346.467.013-91

Contador: LEONARDO JOSE MACEDO  
 CPF: 246.015.433-04

Cont.Int. CICERA MERIELLE GONCALVES PEREIRA  
 C.P.F. 048.079.353-0

GOVERNO MUNICIPAL DE FARIAS BRITO  
RELATÓRIO RESUMIDO DA EXECUÇÃO ORÇAMENTÁRIA  
**DEMOSTRATIVO SIMPLIFICADO DO RELATÓRIO RESUMIDO DA EXECUÇÃO ORÇAMENTÁRIA**  
ORÇAMENTO FISCAL E DA SEGURIDADE SOCIAL  
5º BIMESTRE DE 2017

LRF, Art. 48 - Anexo XVIII		R\$1 ,00	
<b>BALANÇO ORÇAMENTÁRIO - RECEITAS</b>		No Bimestre	Até o Bimestre
Previsão Inicial da Receita		9.073.922,33	54.443.534,00
Previsão Atualizada da Receita		9.073.922,33	54.443.534,00
Receitas Realizadas		7.153.455,92	34.352.404,16
<b>Déficit Orçamentário</b>	-	<b>1.920.466,41</b>	<b>20.091.129,84</b>
Saldos de Exercício Anteriores			
<b>BALANÇO ORÇAMENTÁRIO - DESPESAS</b>		No Bimestre	Até o Bimestre
Dotação Inicial			54.443.534,00
Créditos Adicionais			-
Dotação Atualizada			54.443.534,00
Despesas Empenhadas		2.804.439,96	39.625.031,75
Despesas Liquidadas		6.731.156,90	33.113.467,72
Superávit Orçamentário			14.818.502,25
<b>DESPESAS POR FUNÇÃO/SUBFUNÇÃO</b>		No Bimestre	Até o Bimestre
Despesas Empenhadas		2.804.439,96	39.625.031,75
Despesas Liquidadas		6.731.156,90	33.113.467,72
<b>RECEITA CORRENTE LÍQUIDA - RCL</b>		No Bimestre	Até o Bimestre
RECEITA CORRENTE LÍQUIDA - RCL		7.153.455,92	34.352.404,16
<b>RECEITAS/DESPESAS DOS REGIMES DE PREVIDÊNCIA</b>		No Bimestre	Até o Bimestre
Regime Geral de Previdência Social			
Receitas Previdenciárias (I)			
Receitas Previdenciárias (II)			
Receitas Previdenciárias (III) = (I - II)			

GOVERNO MUNICIPAL DE FARIAS BRITO  
 RELATÓRIO RESUMIDO DA EXECUÇÃO ORÇAMENTÁRIA  
**DEMOSTRATIVO SIMPLIFICADO DO RELATÓRIO RESUMIDO DA EXECUÇÃO ORÇAMENTÁRIA**  
 ORÇAMENTO FISCAL E DA SEGURIDADE SOCIAL  
 5º BIMESTRE DE 2017

Regime Próprio de Previdência Social dos Servidores Públicos		
Receitas Previdenciárias (IV)		
Receitas Previdenciárias (V)		
Receitas Previdenciárias (VI) = (IV - V)		

RESULTADOS NOMINAL E PRIMARIO	Meta Fixada no AMF da LDO (a)	Resultado Apurado Até o Bimestre (b)	% em Relação a Meta (b/a)
Resultado Nominal			
Resultado Primário			

MOVIMENTAÇÃO DOS RESTOS A PAGAR	Inscrição	Cancelamento Até o Bimestre	Pagamento Até o Bimestre	Saldo a Pagar
<b>POR PODER E MINISTÉRIO PÚBLICO</b>				
<b>RESTOS A PAGAR PROCESSADOS</b>				
Poder Executivo	-		-	-
Poder Legislativo	-		-	-
Poder Judiciário				
Ministério Público				
<b>RESTOS A PAGAR NÃO-PROCESSADOS</b>				
Poder Executivo	-	-	-	-
Poder Legislativo	-		0	-
Poder Judiciário				
Ministério Público				
<b>TOTAL</b>	-	-	-	-

GOVERNO MUNICIPAL DE FARIAS BRITO  
 RELATÓRIO RESUMIDO DA EXECUÇÃO ORÇAMENTÁRIA  
**DEMOSTRATIVO SIMPLIFICADO DO RELATÓRIO RESUMIDO DA EXECUÇÃO ORÇAMENTÁRIA**  
 ORÇAMENTO FISCAL E DA SEGURIDADE SOCIAL  
 5º BIMESTRE DE 2017

DESPESAS COM MANUTENÇÃO E DESENVOLVIMENTO DO ENSINO - MDE	Valor Apurado Até o Bimestre	Limites Constitucionais Anuais	
		% Mínimo a Aplicar no Exercício	% Aplicado Até o Bimestre
Mínimo Anual de <18% / 25%> das Receitas de Impostos na Manutenção e Desenvolvimento do Ensino - F	5.065.458,48	25,00%	28,82%
Maximo Anual de 40% das Despesas com MDE no Ensino Fundamental	4.119.537,23	40,00%	40,00%
Mínimo Anual de 60% do FUNDEF na Remuneração dos Professores do Ensino Fundamental	7.235.725,60	60,00%	75,61%

RECEITAS DE OPERAÇÕES DE CRÉDITO E DESPESAS DE CAPITAL	Valor Apurado Até o Bimestre	Saldo a Realizar
Receitas e Operações de Créditos		
Despesa de Capital Líquida		

PROJEÇÃO ATUARIAL DOS REGIMES DE PREVIDÊNCIA	Inscrição	Cancelamento Até o Bimestre	Pagamento Até o Bimestre	Saldo a Pagar
Regime Geral de Previdência Social				
Receitas Previdenciárias (I)				
Receitas Previdenciárias (II)				
Receitas Previdenciárias (I - II)				
Regime Próprio de Previdência Social dos Servidores Públicos				
Receitas Previdenciárias (IV)				
Receitas Previdenciárias (V)				
Receitas Previdenciárias (IV - V)				

RECEITA DA ALIENAÇÃO DE ATIVOS E APLICAÇÃO DOS RECURSOS	Valor Apurado Até o Bimestre	Saldo a Realizar
Receita de Capital Resultante da Alienação de Ativos		
Aplicação dos Recursos da Alienação de Ativos		

GOVERNO MUNICIPAL DE FARIAS BRITO  
 RELATÓRIO RESUMIDO DA EXECUÇÃO ORÇAMENTÁRIA  
**DEMOSTRATIVO SIMPLIFICADO DO RELATÓRIO RESUMIDO DA EXECUÇÃO ORÇAMENTÁRIA**  
 ORÇAMENTO FISCAL E DA SEGURIDADE SOCIAL  
 5º BIMESTRE DE 2017

DESPESAS COM AÇÕES E SERVIÇOS PÚBLICOS DE SAÚDE	Valor Apurado Até o Bimestre	Limites Constitucionais Anuais	
		% Mínimo a Aplicar no Exercício	% Aplicado Até o Bimestre
Despesas Próprias com Ações e Serviços Públicos de Saúde	4.900.238,83	15,00%	27,89%

DESPESAS DE CARÁTER CONTINUADO DERIVADAS DE PPP CONTRATADAS	VALOR APURADO NO EXERCÍCIO CORRENTE
Total das Despesas/RCL (%)	

FORNECEDOR:

FORNECEDOR:





Gestor: JOSE MARIA GOMES PEREIRA  
 CPF: 346.467.013-91

Contador: LEONARDO JOSE MACEDO  
 CPF: 246.015.433-04

Cont.Int.: CICERA MERIELLE GONCALVES PEREIRA  
 CPF: 048.079.353-05