

**BALANÇO GERAL COMPREENDENDO O BALANÇO
PATRIMONIAL, ORÇAMENTÁRIO, FINANCEIRO,
VARIAÇÕES PATRIMONIAIS, DEMON. FLUXO DE
CAIXA, DEMON. DAS MUTAÇÕES DO PATRIMÔNIO
LIQUIDO.**

IN 02/2013, Art. 5º III

CONTAS DE GOVERNO

Estado do Ceará

FARIAS BRITO

GOVERNO

BALANÇO PATRIMONIAL

EXERCÍCIO: 2017 PERÍODO: 01/01/2017 a 31/12/2017

ESPECIFICAÇÃO	A T I V O		ESPECIFICAÇÃO	P A S S I V O	
	Exercício Atual	Exercício Ant		Exercício Atual	Exercício Ant
ATIVO CIRCULANTE	7.013.459,69	4.809.032,92	PASSIVO CIRCULANTE	4.015.344,61	1.982.177,09
Caixa e Equivalente de Caixa			Obrigações Trabalhistas e Prev.		
Curto Prazo.....	3.096.687,09	3.902.484,78	Pagar de Curto Prazo.....	381.142,64	1.014.820,94
Creditos Realizáveis de			Emprestimos e Financiamentos de		
Curto Prazo.....	3.757.379,80	564.594,59	Curto Prazo.....	0,00	0,00
Demais Creditos e Valores de			Fornecedores e Contas a Pagar de		
Curto Prazo.....	0,00	0,00	Curto Prazo.....	3.393.329,23	796.137,44
Investimentos Temporarios	0,00	292.472,53	Obrigações Fiscais de		
			Curto Prazo.....	0,00	171.218,71
Estoques	159.392,80	341.953,55	Demais Obrigações de		
			Curto Prazo.....	240.872,74	0,00
VARIAÇÕES PATRIMONIAIS					
Diminutivas Pagas Antecipadamente	0,00	0,00	Provisões de Curto Prazo	0,00	0,00
ATIVO NÃO-CIRCULANTE	51.260.451,88	49.585.493,75	PASSIVO NÃO-CIRCULANTE	93.089,69	0,00
Investimentos	0,00	292.472,53	Emprestimos e Financiamentos de		
Ativo Realizavel a			Longo Prazo.....	0,00	0,00
Curto Prazo.....	0,00	0,00	Obrigações Trabalhistas		
			Previdenciarias a Pagar		
Imobilizado	51.260.451,88	49.293.021,22	Longo Prazo.....	0,00	0,00
			Fornecedores de Longo Prazo	0,00	0,00
Intangivel	0,00	0,00	Obrigações Fiscais de Longo Prazo	0,00	0,00
			Demais Obrigações Fiscais de		
			Longo Prazo.....	93.089,69	0,00
			Provisões de Longo Prazo	0,00	0,00
			Resultado Diferido	0,00	0,00
			TOTAL DO PASSIVO	4.108.434,30	1.982.177,09
			PATRIMONIO LIQUIDO		
			Patrimonio Social/Capital Social	0,00	0,00
			Reserva de Capital	0,00	0,00
			Ajuste de Avaliacao Patrimonial	0,00	0,00
			Reserva de Lucros	0,00	0,00
			Resultados Acumulados	54.165.477,27	52.412.349,58
			Ações/Cotas em Tesouraria	0,00	0,00
			TOTAL PATRIMONIO LIQUIDO	54.165.477,27	52.412.349,58
TOTAL	58.273.911,57	54.394.526,67		58.273.911,57	54.394.526,67

GOVERNO, FARIAS BRITO 31 de Dezembro de 2017

Gestor : JOSE MARIA GOMES PEREIRA

Contador : LEONARDO JOSE MACEDO

Estado do Ceará
FARIAS BRITO
GOVERNO DO FARIAS BRITO

NOTAS EXPLICATIVAS (BALANÇO PATRIMONIAL)
DO EXERCÍCIO DE 2017

Notas do Ativo	Notas do Passivo
A movimentação para a composição do valor de Curto Prazo, no exercício atual e no exercício anterior se dá de acordo com a tabela abaixo.	A movimentação para a composição do valor de Demais Obrigações de Curto Prazo, no exercício atual se dá de acordo com a tabela abaixo.
EMPRESTIMO BB (CAM) 66.900,33	INSS - EXTRA (CAM) 10.690,19
CREDITOS A RECEBER - APROP (PMFB) 3.690.479,47	ISS - EXTRA (CAM) 7.601,24
-----	IRRF - EXTRA (CAM) 21.441,11
TOTAL 3.757.379,80	EMPRESTIMO CEF (CAM) 67.614,09
	OUTRAS RESTITUICOES (CAM) 3.300,98
	PENSAO ALIMENTICIA (CAM) 1.825,23
	RESTITUICOES (CAM) 9.878,06
	SALARIO MATERNIDADE (PMFB) 4,75
	CONTRIBUICAO SINDICAL ANUA (PMFB) 136,14
	INSS (PMFB) 17.550,99
	INSS OBRAS E SERVIÇOS (PMFB) 2.781,42
	INSS (FME) 69.451,43
	CONTRIBUICAO SINDICAL ANUA (FME) 1.373,67
	INSS OBRAS E SERVIÇOS (FME) 122,28
	INSS (FMS) 16.582,24
	FALTAS (FMS) 1.612,30
	CONTRIBUICAO SINDICAL ANUA (FMS) 132,62
	BV FINANCEIRA (FMS) 150,00
	CONSULTMED (FMS) 1,74
	IDENIZ. A FAZ MUNICIPAL (FMS) 3,96
	RESTITUICOES (FMS) 1.200,00
	FALTAS (FMAS) 1.505,00
	INSS (FMAS) 5.892,99
	CONSULTMED (FMAS) 1,85
	EMPRESTIMO BRADESCO (FMAS) 0,10
	INSS SERVIDORES (FMCA) 18,36

	TOTAL 240.872,74

Os valores do Imobilizado corresponde ao total de bens móveis e imóveis incorporados ao patrimônio do município, conforme demonstra a tabela abaixo para o exercício atual.

Os Valores do Intangível correspondente a Dívida Ativa do município, bem como ações e direitos a receber, conforme demonstra a tabela abaixo para o exercício atual.

AQUISICAO DE BENS MOVEIS (CAM)	12.137,00
AQUISICAO DE BENS MOVEIS (PMFB)	103.104,47
AQUISICAO DE BENS MOVEIS (FME)	247.250,82
AQUISICAO DE BENS MOVEIS (FMS)	197.729,00
AQUISICAO DE BENS MOVEIS (FMAS)	94.132,95
CONST. E/OU AQUISICAO DE B (PMFB)	1.033.304,55
CONST. E/OU AQUISICAO DE B (FME)	4.309,72
CONST. E/OU AQUISICAO DE B (FMS)	230.571,87

TOTAL	1.922.540,38

FARIAS BRITO, 31 de Dezembro de 2017

JOSE MARIA GOMES PEREIRA
Gestor

LEONARDO JOSE MACEDO
Contador

Estado do Ceará
FARIAS BRITO
GOVERNO MUNICIPAL

NOTA EXPLICATIVAS DA COMPOSIÇÃO DOS VALORES NO BALANÇO PATRIMONIAL

EXERCÍCIO: 2017

PERÍODO: 01/01/2017 a 31/12/2017

CONTA ATIVO CIRCULANTE - ESTOQUE:

Os Valores corresponde ao saldo financeiro em estoque no município em 31 de dezembro.

CONTA ATIVO NAO CIRCULANTE - IMOBILIZADO:

Os Valores demonstrados na conta **Imobilizado** no Exercício de 2017 corresponde ao total do exercício anterior de R\$ 49.293.021,22, mais as incorporações de bens no exercício de R\$ 1.922.540,38, mais a inscrição da dívida ativa de R\$ 69.555,53, menos a cobrança da dívida de R\$ 8.170,94, e menos a prescrição da dívida ativa no valor de R\$ 16.494,31, chegando ao saldo final de imobilizado de R\$ 51.260.451,88.



Gestor : JOSE MARIA GOMES PEREIRA

Contador : LEONARDO JOSE MACEDO



Estado do Ceará
FARIAS BRITO
GOVERNO MUNICIPAL

QUADRO DOS ATIVOS E PASSIVOS FINANCEIROS E PERMANENTES Lei 4.320/64
EXERCÍCIO: 2017 PERÍODO: 01/01/2017 a 31/12/2017

Especificações	Exercicio Atual	Exercicio Aterior
ATIVOS (I)		
Ativo Financeiro	7.013.459,69	4.809.032,92
Ativo Permanente	51.260.451,88	49.585.493,75
Total do Ativo	58.273.911,57	54.394.526,67
PASSIVO (II)		
Passivo Financeiro	4.015.344,61	1.982.177,09
Passivo Permanente	93.089,69	0
Total do Passivo	4.108.434,30	1.982.177,09
Saldo Patrimonial III (I-II)	54.165.477,27	52.412.349,58

Gestor : JOSE MARIA GOMES PEREIRA


Contador : LEONARDO JOSE MACEDO



Estado do Ceará
FARIAS BRITO
GOVERNO MUNICIPAL


QUADRO DO SUPERÁVIT/DEFICIT FINANCEIRO Lei 4.320/64
EXERCÍCIO: 2017 PERÍODO: 01/01/2017 a 31/12/2017

Especificações	Nota	Exercicio Atual	Exercicio Aterior
FONTES DE RECURSOS			
000-Recursos Ordinários		0,00	0,00
011-Recursos destinados à educação	1	0,00	0,00
012-Transferencias do FUNDEB - 60%		0,00	0,00
013-Transferencias do FUNDEB - 40%		0,00	0,00
014-Recursos do FNDE		0,00	0,00
015-Transferencia de Convenios Educação		0,00	0,00
019-Outros recursos destinados a educacao		0,00	0,00
021-Recursos destinados a saude		0,00	0,00
022-Recursos do SUS		0,00	0,00
023-Transferencia de convenios Saude		0,00	0,00
029-Outros recursos destinados a saude		0,00	0,00
031-Recursos do FNAS		0,00	0,00
032-Transf. de convenio da assistencia social		0,00	0,00
039-Outros Recursos destinados a assistencia		0,00	0,00
041-Recursos ao RPPS - plano previdenciario		0,00	0,00
042-Recursos ao RPPS plano financeiro		0,00	0,00
060-Recursos proprios dos consorcios		0,00	0,00
070-Recursos de operacoes de creditos		0,00	0,00
071-Recursos de alienacoes de bens/ativos		0,00	0,00
090-Outras destinacoes vinculadas de recurso		0,00	0,00
Total das fonts de recursos		0,00	0,00



 Gestor : JOSE MARIA GOMES PEREIRA

 Contador : LEONARDO JOSE MACEDO



Estado do Ceará
FARIAS BRITO
GOVERNO MUNICIPAL

QUADRO DAS CONTAS DE COMPENSAÇÕES Lei 4.320/64


EXERCÍCIO: 2017

PERÍODO: 01/01/2017 a 31/12/2017

Especificações	Nota	Exercicio Atual	Exercicio Aterior
ATOS POTENCIAIS ATIVOS			
Garantias e contra garantias recebidas		0,00	0,00
Direitos conveniados e outros instrumentos congeners		0,00	0,00
Direitos contratuaus		0,00	0,00
Outros atos pontenciais ativos		0,00	0,00
Total dos atos potenciais ativos		0,00	0,00
ATOS POTENCIAIS PASSIVOS			
Garantias e contra garantias recebidas		0,00	0,00
Direitos conveniados e outros instrumentos congeners		0,00	0,00
Direitos contratuaus		0,00	0,00
Outros atos pontenciais passivos		0,00	0,00
Total dos atos potenciais passivos		0,00	0,00

Gestor : JOSE MARIA GOMES PEREIRA

Contador : LEONARDO JOSE MACEDO



Estado do Ceará
FARIAS BRITO
GOVERNO

BALANÇO FINANCEIRO

EXERCÍCIO: 2017 PERÍODO: 01/01/2017 a 31/12/2017

ESPECIFICAÇÃO	I N G R E S S O S		ESPECIFICAÇÃO	D I S P Ê N D I O S	
	Exercício Atual	Exercício Ant.		Exercício Atual	Exercício Ant.
RECEITA ORÇAMENT. (I)	47.077.275,86	48.334.114,03	DESPESA ORÇAMENT. (VI)	44.726.554,91	48.027.646,85
Convênio	13.777.377,74	0,00	Convênio	9.636.359,90	0,00
Ordinária	19.759.199,45	26.969.370,68	Ordinária	12.908.797,49	21.300.123,57
Vinculada	13.540.698,67	21.364.743,35	Vinculada	22.181.397,52	26.727.523,28
DEDUÇÕES DA RECEITA ORÇAMENTÁRIA					
TRANSFERÊNCIAS FINANCEIRAS RECEBIDAS (II)	11.608.596,47	11.486.315,21	TRANSFERÊNCIAS FINANCEIRAS CONCEDIDAS (VII)	11.608.596,47	11.486.315,21
RECEBIMENTOS EXTRA-ORÇAMENTÁRIOS (III)	7.493.624,95	7.287.577,12	PAGAMENTOS EXTRA-ORÇAMENTÁRIOS (VIII)	10.650.164,38	7.597.634,57
Restos a Pagar Processados	1.491.820,02	1.713.394,33	Restos a Pagar Processad	1.458.740,45	1.547.066,00
Restos a Pagar Não Process	1.404.048,38	1.049.173,43	Restos a Pagar Não Proces	903.187,91	1.543.753,90
Outros Recebimentos Extra	4.597.756,55	4.525.009,36	Outros Pagamentos Extra	8.288.236,02	4.506.814,67
SALDO EM ESPÉCIE DO EXERCÍCIO ANTERIOR (IV)	3.902.505,57	3.906.075,05	SALDO EM ESPÉCIE PARA O EXERCÍCIO SEGUINTE (IX)	3.096.687,09	3.902.484,78
TOTAL (V) = (I+II+III+IV)	70.082.002,85	71.014.081,41		70.082.002,85	71.014.081,41

GOVERNO, FARIAS BRITO, 31 de Dezembro de 2017

Gestor : JOSE MARIA GOMES PEREIRA



Contador : LEONARDO JOSE MACEDO

Estado do Ceará
FARIAS BRITO
GOVERNO

Nota Explicativa - Saldo de Banco

EXERCÍCIO: 2017 PERÍODO: 01/01/2017 a 31/12/2017

Composição dos saldos de contas bancárias alistados no balanço financeiro.	Saldos do Exercício Anterior	Saldos do Exercício Atual
5.948-X (00001) - CAMARA MUNICIPAL-CAMARA MUNICIPAL...	1.995,08	195,08
102.955-X (01001) - FPM-FPM...	668.762,35	24.597,36
6.779-2 (01002) - SIMPLES NACIONAL-SIMPLES NACIONAL...	26,97	1.404,34
5.944-7 (01003) - ROYALITES DE PETROLEO-ROYALITES DE PETROLEO...	19,66	77,75
6.078-X (01004) - ILUMINACAO PUBLICA-ILUMINACAO PUBLICA...	13.534,68	4.482,26
6.158-1 (01005) - TRIBUTOS ESTADO-TRIBUTOS ESTADO...	4,62	458,88
6.214-6 (01006) - TRIBUTOS MUNICIPAIS-TRIBUTOS MUNICIPAIS...	219,07	40.360,69
8.176-0 (01007) - DEMUTRAN REPASSE-DE MUTRAN REPASSE...	13.266,35	6.791,38
8.177-9 (01008) - DEMUTRAN ARRECADACAO-DE MUTRAN ARRECADACAO...	435,38	839,00
9.248-7 (01009) - RECUPERACAO ESTRADAS-RECUPERACAO ESTRADAS...	1.340,51	1.416,61
11.003-5 (01010) - PAVIMENTACAO SAO JOAO CATINQUEIRA-PAVIMENTACAO SAO JOAO CAT...	3.737,83	0,00
11.071-X (01011) - DEPARTAMENTO MINERAL-DEPARTAMENTO MINERAL...	1,81	1,91
11.074-4 (01012) - 1ª ETAPA ESTADIO-1ª ETAPA ESTADIO...	9.740,48	198.679,40
11.075-2 (01013) - 2ª ETAPA ESTADIO-2ª ETAPA ESTADIO...	8.769,25	36.974,94
11.076-0 (01014) - 10 CASAS HABITACIONAIS-10 CASAS HABITACIONAIS...	7.941,04	0,00
12.747-7 (01015) - IPI-IPI...	138,95	995,36
16.904-8 (01016) - FEX-FEX...	346,22	1.003,64
17.766-0 (01017) - CIDE-CIDE...	99,64	922,56
101.201-0 (01018) - FUNDO ESPECIAL-FUNDO ESPECIAL...	36,91	18.963,10
104.480-X (01019) - ITR-ITR...	36,28	15,87
283.142-2 (01020) - ICMS DESONERACAO-ICMS DESONERACAO...	4,60	692,55
167-7 (01021) - TRIBUTOS MUNICIPAIS-TRIBUTOS MUNICIPAIS...	5.851,49	6.080,27
240-1 (01022) - AJUSTE 113/CIDADES/2009-AJUSTE 113/CIDADES/2009...	0,60	0,60
775-6 (01023) - PRACA BETANIA-PRACA BETANIA...	42.981,40	0,00
776-4 (01024) - PAVIMENTACAO ACESSO ESTADIO-PAVIMENTACAO ACESSO ESTAD...	122.465,41	3,18
784-5 (01025) - PAVIMENTACAO JOAO PEREIRA-PAVIMENTACAO JOAO PEREIRA...	21,21	0,00
796-9 (01026) - PAVIMENTACAO DIVERSAS RUAS-PAVIMENTACAO DIVERSAS RUA...	872,27	1,24
797.7 (01027) - PAVIMENTACAO RODOVIARIA-PAVIMENTACAO RODOVIARIA...	32.400,35	457.002,38
798-5 (01028) - 2ª ETAPA RODOVIARIA-2ª ETAPA RODOVIARIA...	56.717,18	85.107,00
12.044-0 (01029) - CAIXA ECONOMICA-CAIXA ECONOMICA...	15.519,72	16.589,38
51-4 (01030) - ICMS/IPVA-ICMS/IPVA...	55,73	906,20
12.021-9 (01032) - CASAS DOENÇAS DE CHAGAS 824318-2015-CASAS DOENÇAS DE CHAGAS 8...	0,00	106.556,13
647.202-7 (01034) - COBERTURA E ILUMINACAO QUADRA PARQUE-COBERTURA E ILUMINACAO QU...	0,00	147.352,31
647.204-3 (01035) - PAVIMENTACAO DE ACESSO AO PONTA DO PADRE CICERO-PAVIMENTACAO DE ACESSO AO...	0,00	154.326,97
6.546-3 (02001) - FUNDEB-FUNDEB...	646.937,96	186,74
8-6 (02002) - FUNDEB 40%-FUNDEB 40%...	161.629,43	1.082,61
5.342-2 (02003) - MANUTENÇÃO 25%-MANUTENÇÃO 25%...	5.107,43	2.851,38
6.183-2 (02004) - PDDE-PDDE...	185,47	196,00
6.987-6 (02005) - BRASIL ALFABETIZADO-BRASIL ALFABETIZADO...	13.244,02	13.995,91
7.869-7 (02006) - LEILÕES-LEILÕES...	15,65	0,00
8.696-7 (02007) - CEI BETANIA-CEI BETANIA...	78.959,41	0,00
9.672-5 (02009) - ONIBUS ESCOLAR-ONIBUS ESCOLAR...	15.047,49	15.901,77
9.943-0 (02010) - EQUIPAMENTOS LAMAJU-EQUIPAMENTOS LAMAJU...	21.510,09	22.731,26
10.611-9 (02011) - MOBILIARIO ESCOLAR-MOBILIARIO ESCOLAR...	105.398,70	110.981,93
10.707-7 (02012) - ESCOLA BARREIRO-ESCOLA BARREIRO...	27.049,03	0,00
11.059-0 (02013) - ONIBUS ESCOLAR-ONIBUS ESCOLAR...	1.710,87	1.808,00
11.122-8 (02014) - ESCOLA SOUSA E CARAS-ESCOLA SOUSA E CARAS...	20.859,73	0,00
11.361-1 (02015) - BRASIL CARINHOSOS-BRASIL CARINHOSOS...	75.878,73	0,00
16.778-9 (02016) - QUOTA SALARIO EDUCACAO-QUOTA SALARIO EDUCACAO...	0,00	101.653,18

Handwritten signature and stamp, possibly indicating approval or verification of the data.

Estado do Ceará
FARIAS BRITO
GOVERNO

Nota Explicativa - Saldo de Banco

EXERCÍCIO: 2017 PERÍODO: 01/01/2017 a 31/12/2017

Composição dos saldos de contas bancárias alistados no balanço financeiro.	Saldos do Exercício Anterior	Saldos do Exercício Atual
17.373-8 (02017) - PNATE-PNATE...	3.155,84	24.995,41
32.898-7 (02018) - MERENDA ESCOLAR-MERENDA ESCOLAR...	22.318,16	51.857,40
700-4 (02019) - TRANSPORTE ESCOLAR ESTADO-TRANSPORTE ESCOLAR ESTADO...	3.794,63	1.159,00
647.169-1 (02020) - QUADRA MANACES-QUADRA MANACES...	79.036,27	0,00
5.673-1 (03002) - UNIDADE MISTA-UNIDADE MISTA...	59,60	59,60
7.729-1 (03003) - PAB-PAB...	686.242,69	515.812,78
7.730-5 (03004) - GESTAO SUS-GESTAO SUS...	52.392,43	55.366,85
7.731-3 (03005) - MAC-MAC...	282.594,01	2.623,72
7.732-1 (03006) - VIGILANCIA SANITARIA-VIGILANCIA SANITARIA...	8.695,76	5.078,19
9.006-9 (03007) - POSTO BARREIRO DO JORGE-POSTO BARREIRO DO JORGE...	14.418,10	15.236,65
9.619-9 (03008) - ACADEMIA PARQUE-ACADEMIA PARQUE...	6.736,12	7.116,01
9.997-X (03009) - EQUIPAMENTOS-EQUIPAMENTOS...	56,10	56,10
10.080-3 (03010) - QUALIDADE DA AGUA-QUALIDADE DA AGUA...	60.845,78	0,00
10.474-4 (03011) - POSTO LAMAJU-POSTO LAMAJU...	684,05	722,88
10.475-2 (03012) - POSTO LAMBEDOURO-POSTO LAMBEDOURO...	459,88	485,99
10.476-0 (03013) - POSTO UMARI-POSTO UMARI...	1.405,07	1.484,84
10.477-9 (03014) - SAO VICENTE-SAO VICENTE...	690,20	729,39
10.502-3 (03015) - POSTO BARAUNAS-POSTO BARAUNAS...	32,61	34,46
10.503-1 (03016) - POSTO MONTE PIO-POSTO MONTE PIO...	32,61	34,46
10.504-X (03017) - POSTO CARAS-POSTO CARAS...	32,61	34,46
11.060-4 (03018) - ESTRATEGIA ATENCAO BASICA-ESTRATEGIA ATENCAO BASICA...	53.595,94	56.638,69
11.523-1 (03019) - ESTRATEGICA ATENCAO BASICA-ESTRATEGICA ATENCAO BASIC...	61.467,31	64.956,93
12.959-3 (03020) - FUS-FUS...	144.959,94	4.511,05
26.302-8 (03021) - VIG-MS-VIG-MS...	6.662,51	7.040,76
32.072-2 (03022) - FNS - BLGES-FNS - BLGES...	3.980,65	4.206,64
769-1 (03024) - EQUIPAMENTOS HOSPITAL-EQUIPAMENTOS HOSPITAL...	136.071,91	0,00
12.085-5 (03026) - CONVENIO 834910-2016-CONVENIO 834910-2016...	0,00	361.863,10
71.031-7 (03028) - AMBULANCIA MP 3354-AMBULANCIA MP 3354...	0,00	14.100,00
9.764-0 (03029) - FMS - FARIAS BRITO - FNS - BLAFB-FMS - FARIAS BRITO - FNS ...	0,00	174.030,46
1.850-3 (04001) - PCD-PCD...	1,11	1,18
9.354-8 (04003) - CRAS ESTADO-CRAS ESTADO...	3.328,40	4.650,55
10.311-X (04004) - BENEFICIO EVENTUAL-BENEFICIO EVENTUAL...	30,13	572,44
10.909-6 (04005) - SCFV ESTADO-SCFV ESTADO...	1,44	1,52
11.619-X (04006) - CRAS/C.P. - FEDERAL-CRAS/C.P. - FEDERAL...	27,74	40,00
11.620-3 (04007) - SCFV/C.P. - FEDERAL-SCFV/C.P. - FEDERAL...	4.374,97	0,00
11.621-1 (04008) - CRAS/C.P. - ESTADO-CRAS/C.P. - ESTADO...	877,70	1,28
11.622-X (04009) - BENEFICIO EVENTUAL-BENEFICIO EVENTUAL...	0,11	0,12
11.623-8 (04010) - SCFV/C.P. - ESTADO-SCFV/C.P. - ESTADO...	105,42	111,40
12.016-2 (04011) - BPC-BPC...	1,69	9,06
12.017-0 (04012) - BL GBF FNAS-BL GBF FNAS...	13.152,46	33.548,12
12.018-9 (04013) - BL GSUAS FNAS-BL GSUAS FNAS...	12.031,66	23.383,83
12.019-7 (04014) - BL PSEMC FNAS-BL PSEMC FNAS...	13.626,52	29.104,02
12.020-0 (04015) - BL PSB FNAS-BL PSB FNAS...	41.440,46	23.973,52
5.340-6 (04017) - FAS-FAS...	2.205,45	3.342,07
12.388-9 (04019) - CRIANCA FELIZ-CRIANCA FELIZ...	0,00	23.520,65
6.295-2 (05001) - FMDCA-FMDCA...	2,48	4,39
TOTAL ->	3.902.505,57	3.096.687,09

GOVERNO, FARIAS BRITO, de Dezembro de 2017

Gestor : JOSE MARIA GOMES PEREIRA

Contador : LEONARDO JOSE MACEDO

Estado do Ceará
FARIAS BRITO
GOVERNO


Nota Explicativa - Balancete Financeiro

EXERCÍCIO: 2017 PERÍODO: 01/01/2017 a 31/12/2017

Composição dos valores de recebimentos e pagamentos extra orçamentário
alistados no balanço financeiro.

Recebimentos | Pagamentos
Extra Orçamentarios | Extra Orçamentários

INSS - EXTRA	93.132,70	93.132,70
ISS - EXTRA	739,09	739,09
IRRF - EXTRA	129.896,37	129.896,37
EMPRESTIMO BB	0,00	67.614,09
EMPRESTIMO CEF	98.817,77	31.203,68
OUTRAS RESTITUICOES	1.169,25	1.169,25
PENSAO ALIMENTICIA	2.594,76	2.594,76
FALTAS	11.465,28	11.465,28
SALARIO FAMILIA	17.587,40	17.587,40
CONTRIBUICAO SINDICAL ANUAL	8.214,50	8.214,50
PENSAO ALIMENTICIA	35.308,91	35.308,91
INSS	308.448,89	308.448,89
IRRF	3,75	3,75
EMPRESTIMO CONSIGNADO CEF	13.818,87	13.818,87
EMPRESTIMO CONSIGNADO BB	196.785,52	196.785,52
SINDICATO SERVIDORES	778,20	778,20
SINDICATO DOS AGENTES DE TRANSITO	1.600,35	1.600,35
ARAJARA PARK	3.679,20	3.679,20
DEVOLUÇÃO DE REDUÇÃO CARGA HORARIA	1.343,02	1.343,02
CONSULTMED	237,00	237,00
EMPRESTIMO BV FINANCEIRA	250,00	250,00
INSS OBRAS E SERVIÇOS	44.781,89	44.781,89
CREDITOS A RECEBER - APROPRIACAO	0,00	3.690.479,47
ISS - EXTRA	13.315,83	13.315,83
IRRF - EXTRA	68.166,24	68.166,24
EMPRESTIMO CONSIGNADO BB	584.713,13	584.713,13
EMPRESTIMO CONSIGNADO CEF	89.129,44	89.129,44
FALTAS	2.801,55	2.801,55
INSS	983.356,23	983.356,23
SALARIO FAMILIA	39.267,70	39.267,70
SALARIO MATERNIDADE	47.796,00	47.796,00
CONTRIBUICAO SINDICAL ANUAL	27.790,62	27.790,62
SEST/SENAT	368,95	368,95
PENSÃO ALIMENTICIA	15.504,54	15.504,54
SINDICATO SINPRO.	35.789,55	35.789,55
SINDICATO DOS SERVIDORES	5.388,45	5.388,45
ARAJARA PARK	9.504,60	9.504,60
CONSULTMED	1.933,25	1.933,25
INSS OBRAS E SERVIÇOS	4.286,97	4.286,97
DEVOLUÇÃO DE PAGAMENTO INDEVIDO	703,28	703,28
ISS - EXTRA	17.036,25	17.036,25
IRRF - EXTRA	346.612,89	346.612,89
INSS	544.618,49	544.618,49
EMPRESTIMO CONSIGNANDO BB	408.210,94	408.210,94
EMPRESTIMO CONSIGNADO CEF	50.428,61	50.428,61



Estado do Ceará
FARIAS BRITO
GOVERNO

Nota Explicativa - Balancete Financeiro

EXERCÍCIO: 2017 PERÍODO: 01/01/2017 a 31/12/2017

Composição dos valores de recebimentos e pagamentos extra orçamentário
alistados no balanço financeiro.

Recebimentos | Pagamentos
Extra Orçamentários | Extra Orçamentários

FALTAS	30.155,91	30.155,91
SALARIO FAMILIA	29.723,93	29.723,93
SALARIO MATERNIDADE	61.054,10	61.054,10
CONTRIBUICAO SINDICAL ANUAL	16.381,35	16.381,35
PENSAO ALIMENTICIA	20.477,43	20.477,43
SINDICATO DOS SERVIDORES	781,09	781,09
ARAJARA PARK	5.057,69	5.057,69
BV FINANCEIRA	1.500,00	1.500,00
SINDSAUDE	3.949,47	3.949,47
RESTITUICOES	124,92	124,92
IRRF	11.216,87	11.216,87
EMPRESTIMO CONSIGANO BB	31.535,54	31.535,54
EMPRESTIMO CONSIGANDO CEF	13.457,28	13.457,28
SALARIO FAMILIA	4.331,75	4.331,75
SALARIO MATERNIDADE	6.969,66	6.969,66
CONTRIBUICAO SINDICAL ANUAL	2.259,26	2.259,26
ISS	6.026,80	6.026,80
INSS	83.984,82	83.984,82
ARAJARA PARK	1.065,80	1.065,80
CONSULTMED	236,15	236,15
ISSQN	90,50	90,50
TOTAL ->	4.597.756,55	8.288.236,02

GOVERNO, FARIAS BRITO, 31 de Dezembro de 2017

Gestor : JOSE MARIA GOMES PEREIRA

Contador : LEONARDO JOSE MACEDO

Estado do Ceará

FARIAS BRITO

GOVERNO

BALANÇO ORÇAMENTÁRIO

EXERCÍCIO: 2017 PERÍODO: 01/01/2017 a 31/12/2017

RECEITAS ORÇAMENTÁRIAS	PREVISÃO INICIAL	PREVISÃO ATUALIZADA (a)	RECEITAS REALIZADAS (b)	SALDO c=(a-b)
Imposto Sobre A Propriedade Predial e Territorial Urbana	25.000,00	25.000,00	58.871,95	-33.871,95
Imposto de Renda Retido Nas Fontes Sobre Rendimentos do Trab	426.200,00	426.200,00	662.199,22	-235.999,22
Imposto de Renda Retido Nas Fontes Sobre Outros Rendimentos	120.100,00	120.100,00	29.874,09	90.225,91
Imposto Sobre Transmissao Inter Vivosde Bens Imóveis e de Di	100.500,00	100.500,00	51.589,33	48.910,67
Imposto Sobre Servicos de Qualquer Natureza	642.000,00	642.000,00	483.412,22	158.587,78
Taxa de FiscalizaçO de Vigilância Sanitpria	5.000,00	5.000,00	3.395,40	1.604,60
Taxa de Servicos Administrativos	15.000,00	15.000,00	48.261,09	-33.261,09
Taxa de Licenca Para Funcion.estabelec.comerc.indu	52.500,00	52.500,00	29.208,78	23.291,22
Taxa de Licenca Para Execucao de Obras	10.000,00	10.000,00	0,00	10.000,00
Taxa de Autorizacao Funcionamento de Transporte	5.000,00	5.000,00	0,00	5.000,00
Taxas Pelo Exercicio do Poder de Policia	30.000,00	30.000,00	24.351,62	5.648,38
Taxas Pela Prestacao de Servicos	10.000,00	10.000,00	43,30	9.956,70
Cip - Contribuição Para O Custeio do Serviço de Iluminação P	460.000,00	460.000,00	470.318,30	-10.318,30
Alugueiis	38.000,00	38.000,00	101.956,67	-63.956,67
Rec. Rem. Depositos Bancar.de Recur.fundeb	121.000,00	121.000,00	20.384,31	100.615,69
Receita de Remuneracao de Depositos Bancarios de Recursos Vi	82.000,00	82.000,00	67.030,77	14.969,23
Receita de Remuneracao de Depositos Banc rios de Recursos Vi	105.000,00	105.000,00	112.912,80	-7.912,80
Recei.de Remun.dep.banc.de Recur.vincul-acoec Publ. Saude	10.000,00	10.000,00	4.678,81	5.321,19
Receita de Remuneracao de Depositos Bancarios de Recursos Vi	20.000,00	20.000,00	5.760,34	14.239,66
Receita de Remuneracao de Outros Depositos Bancarios de Recu	500,00	500,00	47,33	452,67
Receita de Remuneracao de Outros Depositos Bancarios de Recu	5.000,00	5.000,00	53.043,10	-48.043,10
Remuneracao de Outros Depositos de Recursos Nao Vinculados	134.500,00	134.500,00	5.080,41	129.419,59
Outras Receitas de Valores Mobiliarios	2.000,00	2.000,00	0,00	2.000,00
Outras Receitas Patrimoniais	6.000,00	6.000,00	0,00	6.000,00
Servicos de Venda de Editais	1.000,00	1.000,00	5.840,00	-4.840,00
Servicos de Abate de Animais	60.000,00	60.000,00	56.929,79	3.070,21
Outros Servicos	5.000,00	5.000,00	0,00	5.000,00
Cota-parte do Fundo de Participacao dos Municipios	16.700.115,00	16.700.115,00	15.611.581,03	1.088.533,97
Cota-parte Fpm 1 Emenda 55 - 1º Dezembro	615.000,00	615.000,00	694.026,24	-79.026,24
Cota-parte Fpm - 1º Julho	450.000,00	450.000,00	716.050,56	-266.050,56
Cota-parte do Imposto Sobre A Propriedade Territorial Rural	3.000,00	3.000,00	6.700,14	-3.700,14
Cota-parte Royalties - Compensacao Financeira Pela Producao	20.000,00	20.000,00	9.293,94	10.706,06
Cota-parte do Fundo Especial do Petroleo - Fep	190.650,00	190.650,00	181.343,16	9.306,84
Piso de Atencao Basica Fixo (pab Fixo)	642.500,00	642.500,00	528.051,96	114.448,04
Saude da Familia	672.416,00	672.416,00	773.445,00	-101.029,00
Agentes Comunitarios de Saude	624.890,00	624.890,00	628.680,00	-3.790,00
Saude Bucal	368.000,00	368.000,00	367.647,00	353,00
Compensacao de Especificidades Regionais	50.000,00	50.000,00	0,00	50.000,00
Nucleo de Apoio A Saude da Familia - Nasf	271.500,00	271.500,00	340.000,00	-68.500,00
Pmaq - Programa de Melhoria do Acesso e da Qualida	751.900,00	751.900,00	885.400,00	-133.500,00
Incentivo Ao Programa Academia de Saude	110.000,00	110.000,00	66.000,00	44.000,00
Programa de Requalificacao de Ubs -reforma	120.000,00	120.000,00	0,00	120.000,00
Outros Prog. Financeiros Por Trans. Fundo A Fundo	60.000,00	60.000,00	11.131,28	48.868,72
Teto Financeiro	1.018.000,00	1.018.000,00	664.126,20	353.873,80
Samu - Servico de Atendimento Movel de Urgencia	10.000,00	10.000,00	0,00	10.000,00
Ceo - Centro Espec. Odontologica	179.120,00	179.120,00	178.200,00	920,00
Teto Municipal - Rede Brasil Sem Miseria	50.000,00	50.000,00	0,00	50.000,00
Teto Municipal - Rede Cegonha	30.000,00	30.000,00	99,72	29.900,28

Estado do Ceará
FARIAS BRITO
GOVERNO

BALANÇO ORÇAMENTÁRIO

EXERCÍCIO: 2017 PERÍODO: 01/01/2017 a 31/12/2017

RECEITAS ORÇAMENTÁRIAS	PREVISÃO INICIAL	PREVISÃO ATUALIZADA (a)	RECEITAS REALIZADAS (b)	SALDO c=(a-b)
Teto Municipal - Rede Saude Mental	411.600,00	411.600,00	341.861,88	69.738,12
Outros Prog. Financ. Por Trans Fundo A Fundo	50.000,00	50.000,00	340.000,00	-290.000,00
Vigilancia Epidemiologica e Ambiental Em Saude	131.200,00	131.200,00	178.975,97	-47.775,97
Vigilancia Sanitaria	10.000,00	10.000,00	0,00	10.000,00
Piso Estrategico Gerenciamento de Risco de Vc	10.000,00	10.000,00	0,00	10.000,00
Piso Fixo de Vigilancia Em Saude	50.000,00	50.000,00	0,00	50.000,00
Outros Prog. Financ. Por Transf. Fundo A Fundo	120.000,00	120.000,00	0,00	120.000,00
Qualificacao da Gestao do Sus	15.000,00	15.000,00	0,00	15.000,00
Implantacao de Acoes e Servico de Saude	10.000,00	10.000,00	0,00	10.000,00
Demais Transf. - de Recursos do Sus	500.000,00	500.000,00	1.342.589,00	-842.589,00
Transf. de Recursos Cras	181.100,00	181.100,00	144.000,00	37.100,00
Transf. de Recursos do Igd	200.000,00	200.000,00	112.605,07	87.394,93
Transf. Recursos do Creas	105.150,00	105.150,00	96.500,00	8.650,00
Transf. de Recursos do Igd - Suas	80.000,00	80.000,00	44.928,12	35.071,88
Programa Bolsa Familia	60.000,00	60.000,00	0,00	60.000,00
Programa Beneficio Prestacao Continuada	50.000,00	50.000,00	0,00	50.000,00
Serv. Convivencia Fortalecimento de Vinculo	190.000,00	190.000,00	187.760,01	2.239,99
Outras Transferencia do Fnas	300.000,00	300.000,00	50.818,00	249.182,00
Transferencias do Salario-educacao	575.800,00	575.800,00	562.632,11	13.167,89
Transferencias Diretas do Fnde Referentes Ao Programa Dinhei	5.000,00	5.000,00	115,00	4.885,00
Transferencias Fnde - Programa de Alimentacao Escolar	532.500,00	532.500,00	449.743,60	82.756,40
Transf. do Fnde - Programa Nacional de Apoio Ao Transporte	301.210,00	301.210,00	249.437,76	51.772,24
Outras Transferencias do Fundo Nacional do Desenvolvimento D	1.682.500,00	1.682.500,00	0,00	1.682.500,00
Transf, Financeira do Icms - Des, - Lc 8796	25.000,00	25.000,00	12.380,52	12.619,48
Cota-parte Simples Nacional	65.000,00	65.000,00	14.999,47	50.000,53
Demais Transferencia da Uniao	900.000,00	900.000,00	643,99	899.356,01
Cota-parte do Icms	5.702.520,00	5.702.520,00	3.875.152,40	1.827.367,60
Cota-parte do Ipva	420.200,00	420.200,00	685.566,29	-265.366,29
Cota-parte do Ipi Sobre Exportacao	22.000,00	22.000,00	13.136,08	8.863,92
Cide - Contribuicao de Intervencao No Dominio Economico	41.250,00	41.250,00	46.709,10	-5.459,10
Demais Transferencia do Estado	730.000,00	730.000,00	385.609,56	344.390,44
Tranferencia de Recursos Fundeb 60	9.701.180,00	9.701.180,00	9.350.923,00	350.257,00
Transferencias de Recursos da Comp, Ao Fundeb	3.591.000,00	3.591.000,00	2.345.463,21	1.245.536,79
Ajuste do Fundeb	0,00	0,00	12,56	-12,56
Transferencias de Instituições Privadas	10.000,00	10.000,00	0,00	10.000,00
Transferencias de Convenios da Uniao Para O Sistema Unico De	150.000,00	150.000,00	0,00	150.000,00
Transferencias de Convenios da Uniao Destinadas A Programas	230.000,00	230.000,00	7.462,39	222.537,61
Transf. de Convenios da Uniao Destinadas A Programas de Ass	80.000,00	80.000,00	0,00	80.000,00
Outras Transfer`ncias de Conv`nios da UniEo	500.000,00	500.000,00	548.436,49	-48.436,49
Transf. Convenio do Estado Para O Sistema Unico do Sus.	75.000,00	75.000,00	0,00	75.000,00
Conv`nio Para O Transporte Escolar	80.000,00	80.000,00	322.388,99	-242.388,99
Transf. Convenio Estado - Prog. Assistencia Social	80.000,00	80.000,00	0,00	80.000,00
Outras Transferencia Estados/assistencia	300.000,00	300.000,00	1.545.174,54	-1.245.174,54
Multas e Juros de Mora da Divida Ativa Iptu	1.500,00	1.500,00	410,33	1.089,67
Multas e Juros de Mora da Divida Ativa do Iptu	1.000,00	1.000,00	313,65	686,35
Multas Previstas Na Legislaçao do Transito	50.000,00	50.000,00	55.406,75	-5.406,75
Multas Aplicadas Pelo Tribunal de Contas	2.000,00	2.000,00	0,00	2.000,00
Indenizacoes Por Danos Causados Ao Patrimonio Publ	1.000,00	1.000,00	0,00	1.000,00

Estado do Ceará

FARIAS BRITO

GOVERNO

BALANÇO ORÇAMENTÁRIO

EXERCÍCIO: 2017 PERÍODO: 01/01/2017 a 31/12/2017

RECEITAS ORÇAMENTÁRIAS	PREVISÃO INICIAL	PREVISÃO ATUALIZADA (a)	RECEITAS REALIZADAS (b)	SALDO c=(a-b)
Restituições	50.000,00	50.000,00	432.905,08	-382.905,08
Receita da Dívida Ativa - Iptu	30.000,00	30.000,00	6.966,46	23.033,54
Receita da Dívida Ativa de Outros I.s.s.	5.000,00	5.000,00	0,00	5.000,00
Receita da Dívida Ativa de Outros Tributos	10.000,00	10.000,00	1.204,48	8.795,52
Receita da Dívida Ativa Não Tributária - Principal	10.000,00	10.000,00	0,00	10.000,00
Outras Receitas (correntes) - Créditos a Receber	0,00	0,00	3.690.479,47	-3.690.479,47
Receitas Financeira	55.000,00	55.000,00	32.447,07	22.552,93
Alienação de Outros Bens Móveis	50.000,00	50.000,00	38.275,00	11.725,00
Programa de Construção de Quadras Poliesportivas	350.000,00	350.000,00	0,00	350.000,00
Transferências de Convênio da União P/ O Sistema U	680.000,00	680.000,00	0,00	680.000,00
Transferências de Convênio da União Destinadas a Programas D	725.000,00	725.000,00	0,00	725.000,00
Outras Transferências de Convênio da União	1.805.000,00	1.805.000,00	0,00	1.805.000,00
Transferências de Convênio dos Estados P/ Sist. Uni	220.000,00	220.000,00	0,00	220.000,00
Transferências de Convênio dos Estados Destin. A P	500.000,00	500.000,00	0,00	500.000,00
Outras Transferências de Convênio dos Estados	770.000,00	770.000,00	0,00	770.000,00
Ded. de Rec. do FPM e Red. finan	-3.340.023,00	-3.340.023,00	3.016.278,09	-6.356.301,09
Ded. de Rec. P/formação do Fundeb Itr	-600,00	-600,00	1.339,95	-1.939,95
Ded. rec. pform. fundeb-icms-deson-l,c,8796	-5.000,00	-5.000,00	2.476,08	-7.476,08
Ded. de Rec. P/formação do Fundeb-icms	-1.140.504,00	-1.140.504,00	775.030,53	-1.915.534,53
Ded. de Rec. pformação do Fundeb - Ipva	-84.040,00	-84.040,00	137.113,34	-221.153,34
Ded. de Rec. pformação do Fundeb - Ipi-exportação	-4.400,00	-4.400,00	2.627,24	-7.027,24
Ajuste Dedutora Fundeb	0,00	0,00	353.220,41	-353.220,41
SUBTOTAL DAS RECEITAS (I)	54.443.534,00	54.443.534,00	47.183.313,62	16.409.354,38
REFINANCIAMENTO (II)				
OPERAÇÕES DE CRÉDITO INTERNAS				
Mobiliária				
Contratual				
OPERAÇÕES DE CRÉDITO EXTERNAS				
Mobiliária				
Contratual				
SUBTOTAL COM FINANCIAMENTO (III) = (I + II)	54.443.534,00	54.443.534,00	47.183.313,62	16.409.354,38
DÉFICIT (IV)				
TOTAL (V) = (III + IV)	54.443.534,00	54.443.534,00	47.183.313,62	16.409.354,38
SALDO DE EXERCÍCIOS ANTERIORES (utilizados p/ créditos adicionais)				
Superávit Financeiro				
Reabertura de Créditos Adicionais				

Estado do Ceará

FARIAS BRITO

GOVERNO

BALANÇO ORÇAMENTÁRIO

EXERCÍCIO: 2017 PERÍODO: 01/01/2017 a 31/12/2017

DESPESAS ORÇAMENTÁRIAS	DOTAÇÃO INICIAL(d)	DOTAÇÃO ATUALIZADA(e)	DESPESAS EMPENHADAS(f)	DESPESAS LIQUIDADAS(g)	DESPESAS PAGAS(h)	SALDO DOTAÇÃO (i)=(e-f)
DESPESAS CORRENTES	42.212.445,75	46.631.175,75	41.709.860,69	41.399.966,15	40.278.230,02	4.921.315,06
PESSOAL E ENCARGOS SOCIAIS	24.667.413,75	27.844.813,75	26.275.912,98	26.275.912,98	25.894.770,34	1.568.900,77
Contratação Por Tempo Determinado	2.000,00	37.000,00	0	0	0	37.000,00
Vencimentos e Vant. Fixas Pessoal C	20.773.505,75	23.832.705,75	23.441.338,63	23.441.338,63	23.060.195,99	391.367,12
Obrigações Patronais	3.889.908,00	3.973.108,00	2.834.574,35	2.834.574,35	2.834.574,35	1.138.533,65
Indenizações e Restituições Trabalh	2.000,00	2.000,00	0	0	0	2.000,00
JUROS E ENCARGOS DA DÍVIDA	2.500,00	2.500,00	0	0	0	2.500,00
Juros Sobre A Dívida Por Contrato	2.500,00	2.500,00	0	0	0	2.500,00
OUTRAS DESPESAS CORRENTES	17.542.532,00	18.783.862,00	15.433.947,71	15.124.053,17	14.383.459,68	3.349.914,29
Contribuições	505.000,00	483.860,00	408.025,00	408.025,00	388.225,00	75.835,00
Subvenções Sociais	22.000,00	22.000,00	0	0	0	22.000,00
Rateio P/participacao Em Consorcio	80.000,00	113.200,00	113.172,02	113.172,02	113.172,02	27,98
Diárias - Civil	113.500,00	178.550,00	141.890,00	141.890,00	141.490,00	36.660,00
Auxílio Financeiro A Estudantes	126.000,00	126.000,00	110.000,00	110.000,00	110.000,00	16.000,00
Material de Consumo	3.154.650,00	5.444.740,00	4.857.385,91	4.692.162,35	4.234.139,06	587.354,09
Premiações Cult.art.cient.desp.e Ou	44.500,00	78.800,00	50.460,71	50.460,71	46.250,00	28.339,29
Material, Bem Ou Serviço P/distribu	103.000,00	146.350,00	104.428,08	104.428,08	96.548,08	41.921,92
Passagens e Despesas Com Locomoção	59.500,00	59.500,00	378,00	378,00	378,00	59.122,00
Serviços de Consultoria	542.000,00	547.800,00	489.000,00	480.000,00	480.000,00	58.800,00
Outros Serv. de Terceiros Pessoa Ff	1.763.800,00	1.904.690,00	1.018.721,48	1.015.139,48	931.029,75	885.968,52
Outros Serv. de Terc. Pessoa Jurfdi	10.415.382,00	8.876.552,00	7.468.569,00	7.336.480,02	7.170.310,26	1.407.983,00
Contribuições	50.000,00	107.600,00	107.556,40	107.556,40	107.556,40	43,60
Obrigações Tributárias e Contributi	370.000,00	370.000,00	288.429,18	288.429,18	288.429,18	81.570,82
Sentenças Judiciais	17.000,00	34.200,00	27.122,15	27.122,15	27.122,15	7.077,85
Despesas de Exercícios Anteriores	26.200,00	26.200,00	0	0	0	26.200,00
Indenizações e Restituições	140.000,00	253.820,00	248.809,78	248.809,78	248.809,78	5.010,22
DESPESAS DE CAPITAL	12.031.088,25	7.612.358,25	3.016.694,22	1.922.540,38	1.552.456,49	4.595.664,03
INVESTIMENTOS	11.831.088,25	7.562.358,25	3.016.694,22	1.922.540,38	1.552.456,49	4.545.664,03
Obras e Instalações	10.578.368,25	6.016.478,25	2.007.919,98	1.268.186,14	956.404,90	4.008.558,27
Equipamentos e Material Permanente	1.177.720,00	1.470.880,00	1.008.774,24	654.354,24	596.051,59	462.105,76
Aquisição de Imóveis	75.000,00	75.000,00	0	0	0	75.000,00
AMORTIZAÇÃO DA DÍVIDA	200.000,00	50.000,00	0	0	0	50.000,00
Principal da Dívida Contratual Resg	200.000,00	50.000,00	0	0	0	50.000,00
RESERVA DE CONTINGÊNCIA	200.000,00	200.000,00	0	0	0	200.000,00
RESERVA DE CONTINGÊNCIA	200.000,00	200.000,00	0	0	0	200.000,00
Reserva de Contingência	200.000,00	200.000,00	0	0	0	200.000,00
SUBTOTAL DAS DESPESAS (VI)	54.443.534,00	54.443.534,00	44.726.554,91	43.322.506,53	41.830.686,51	9.716.979,09

AMORTIZAÇÃO DA DÍVIDA/REFINANCIAMENTO (VII)

AMORTIZAÇÃO DA DÍVIDA INTERNA

Dívida Mobiliária

Outras Dívidas

AMORTIZAÇÃO DA DÍVIDA EXTERNA

Dívida Mobiliária

Outras Dívidas

Estado do Ceará
FARIAS BRITO
GOVERNO

BALANÇO ORÇAMENTÁRIO

EXERCÍCIO: 2017 PERÍODO: 01/01/2017 a 31/12/2017

DESPESAS ORÇAMENTÁRIAS	DOTAÇÃO INICIAL(d)	DOTAÇÃO ATUALIZADA(e)	DESPESAS EMPENHADAS(f)	DESPESAS LIQUIDADAS(g)	DESPESAS PAGAS(h)	SALDO DOTAÇÃO (i)=(e-f)
SUBTOTAL COM REFINANCIAMENTO (VIII) = (VI+VII)	54.443.534,00	54.443.534,00	44.726.554,91	43.322.506,53	41.830.686,51	9.716.979,09
SUPERÁVIT (IX)			2.456.758,71			
TOTAL (X) = (VII + IX)			47.183.313,62			

GOVERNO, FARIAS BRITO, 01 de Dezembro de 2017

Gestor : JOSE MARIA GOMES PEREIRA

Contador : LEONARDO JOSE MACEDO

Estado do Ceará

FARIAS BRITO

GOVERNO

BALANÇO ORÇAMENTÁRIO

EXERCÍCIO: 2017 PERÍODO: 01/01/2017 a 31/12/2017

ANEXO 2 - RESTOS A PAGAR PROCESSADOS E NÃO PROCESSADOS LIQUIDADOS

RESTOS A PAGAR PROCESSADOS E NÃO PROCESSADOS LIQUIDADOS	INSCRITOS		PAGOS (c)	CANCELADOS (d)	SALDO (e)=(a+b-c-d)
	EXERCÍCIOS ANTERIORES (a)	EM 31/DEZEMBRO EXERC.ANTERIOR (b)			
	DESPESAS CORRENTES	1.715.114,99			
PESSOAL E ENCARGOS SOCIAIS	0,00	0,00	665.327,52	0,00	-665.327,52
OUTRAS DESPESAS CORRENTES	1.715.114,99	1.491.820,02	502.159,25	0,00	2.704.775,76
DESPESAS DE CAPITAL	0,00	0,00	1.194.441,59	0,00	-1.194.441,59
INVESTIMENTOS	0,00	0,00	1.194.441,59	0,00	-1.194.441,59
TOTAL	1.715.114,99	1.491.820,02	2.361.928,36	0,00	845.006,65

GOVERNO, FARIAS BRITO, 31 de Dezembro de 2017

Gestor : JOSE MARIA GOMES PEREIRA

Contador : LEONARDO JOSE MACEDO

Estado do Ceará

FARIAS BRITO

GOVERNO

BALANÇO ORÇAMENTÁRIO


EXERCÍCIO: 2017 PERÍODO: 01/01/2017 a 31/12/2017

ANEXO 1 - RESTOS A PAGAR NÃO PROCESSADOS

RESTOS A PAGAR NÃO PROCESSADOS	INSCRITOS		LIQUIDADOS (c)	PAGOS (d)	CANCELADOS (e)	SALDO (f)=(a+b-c-d-e)
	EXERCÍCIOS ANTERIORES (a)	EM 31/DEZEMBRO EXERC.ANTERIOR (b)				
DESpesas CORRENTES	1.523.616,84	1.404.048,38	1.167.486,77	1.167.486,77	0,00	1.760.178,45
OUTRAS DESPESAS CORRENTES	1.523.616,84	1.404.048,38	502.159,25	502.159,25	0,00	2.425.505,97
DESpesas DE CAPITAL	1.523.616,84	0,00	1.194.441,59	1.194.441,59	0,00	329.175,25
INVESTIMENTOS	1.523.616,84	0,00	1.194.441,59	1.194.441,59	0,00	329.175,25
TOTAL	3.047.233,68	1.404.048,38	2.361.928,36	2.361.928,36	0,00	2.089.353,70

GOVERNO, FARIAS BRITO, 31 de Dezembro de 2017

Gestor : JOSE MARIA GOMES PEREIRA



Contador : LEONARDO JOSE MACEDO

Estado do Ceará
FARIAS BRITO
GOVERNO

VARIAÇÕES PATRIMONIAIS

EXERCÍCIO: 2017 PERÍODO: 01/01/2017 a 31/12/2017

Página: 001

Especificações			Exercício Atual		Exercício Ant	
NÃO PROCESSADOS	ANTERIORES	EXERC.ANTERIOR	LIQUIDADOS	PAGOS	CANCELADOS	SALDO
	(a)	(b)	(c)	(d)	(e)	(f)=(a+b-c-d-e)
VARIAÇÕES PATRIMONIAIS AUMENTATIVAS					47.183.313,62	66.668.269,17
Tributos e Contribuições					1.861.525,30	1.774.200,42
Impostos					1.285.946,81	1.335.401,69
Taxas					105.260,19	0,00
Contribuições de Melhorias					0,00	0,00
Contribuições Sociais					0,00	0,00
Contribuições Econômicas					470.318,30	438.798,73
Venda de Mercadorias, Produtos e Serviços					0,00	0,00
Venda de Mercadorias					0,00	0,00
Venda de Produtos					0,00	0,00
Venda de Serviços					0,00	0,00
Financeiras					803.799,62	891.709,33
Juros e Encargos de Empréstimos e Financiamentos Concedidos					0,00	0,00
Juros e Encargos de Mora					432.905,08	0,00
Variações Monetárias e Cambiais					0,00	0,00
Remuneração de Depósitos Bancários					268.937,87	351.194,98
Descontos Financeiros Obtidos					0,00	0,00
Outras Variações Patrimoniais Aumentativas - Financeiras					101.956,67	540.514,35
Transferências					40.732.292,37	63.244.460,55
Transferências Inter Governamentais					38.100.215,53	63.244.460,55
Transferências Intra Governamentais					0,00	0,00
Transferências de Convênios					2.632.076,84	0,00
Transferências das Instituições Privadas					0,00	0,00
Transferências das Instituições Multigovernamentais					0,00	0,00
Transferências de Consórcios Públicos					0,00	0,00
Transferências do Exterior					0,00	0,00
Transferências de Pessoas Físicas					0,00	0,00
Exploração de Bens e Serviços					62.769,79	145.712,07
Exploração de Bens					0,00	0,00
Exploração de Serviços					62.769,79	145.712,07
Valorização de Ganhos com Ativos					0,00	612.186,80
Reavaliação de Ativos					0,00	0,00
Ganhos com Alienação					0,00	612.186,80
Outras Variações Patrimoniais Aumentativas					8.722.926,54	0,00
Resultado Positivo de Participação em Coligadas e Controladas					0,00	0,00
Diversas Variações Patrimoniais Aumentativas					8.722.926,54	0,00

Estado do Ceará

FARIAS BRITO

GOVERNO

VARIAÇÕES PATRIMONIAIS

EXERCÍCIO: 2017 PERÍODO: 01/01/2017 a 31/12/2017

Página: 002

Especificações	Exercício Atual Exercício Ant						
	NÃO PROCESSADOS	ANTERIORES (a)	EXERC. ANTERIOR (b)	LIQUIDADOS (c)	PAGOS (d)	CANCELADOS (e)	SALDO (f)=(a+b-c-d-e)
VARIAÇÕES PATRIMONIAIS DIMINUTIVAS						43.322.506,53	62.997.399,62
Pessoal e Encargos						26.275.912,98	25.433.956,85
Remuneração a Pessoal						23.441.338,63	24.869.709,38
Encargos Patronais						2.834.574,35	0,00
Benefícios a Pessoal						0,00	0,00
Outras Variações Patrimoniais Diminutivas - Pessoal e Encargos						0,00	564.247,47
Benefícios Previdenciários						0,00	0,00
Aposentadorias e Reformas						0,00	0,00
Pensões						0,00	0,00
Outros Benefícios Previdenciários						0,00	0,00
Benefícios Assistenciais						0,00	0,00
Benefícios de Prestação Continuada						0,00	0,00
Benefícios de Eventuais						0,00	0,00
Políticas Públicas de Transferência de Renda						0,00	0,00
Financeiras						0,00	18.310.063,30
Juros e Encargos de Empréstimos e Financiamentos Obtidos						0,00	0,00
Juros e Encargos de Mora						0,00	0,00
Variações Monetárias e Cambiais						0,00	0,00
Descontos Financeiros Concedidos						0,00	0,00
Outras Variações Patrimoniais Diminutivas - Financeiras						0,00	18.310.063,30
Transferências						0,00	0,00
Transferências Intra Governamentais						0,00	0,00
Transferências Inter Governamentais						0,00	63.244.460,55
Transferências a Instituições Privadas						0,00	0,00
Transferências a Instituições Multigovernamentais						0,00	0,00
Transferências a Consórcios Públicos						0,00	0,00
Transferências ao Exterior						0,00	0,00
Tributos e Contribuições						395.985,58	321.454,74
Tributos						288.429,18	0,00
Contribuições						107.556,40	321.454,74
Uso de Bens, Serviços e Consumo de Capital Fixo						16.650.607,97	18.931.924,73
Uso de Material de Consumo						5.346.516,59	18.769.221,52
Serviços						11.304.091,68	145.712,07
Depreciação, Amortização e Exaustão						0,00	16.991,14
Desvalorização e Perda de Ativos						0,00	0,00
Redução a Valor Recuperável						0,00	0,00
Perdas com Alienação						0,00	0,00
Perdas Involuntárias						0,00	0,00

Estado do Ceará

FARIAS BRITO

GOVERNO

VARIAÇÕES PATRIMONIAIS

EXERCÍCIO: 2017 PERÍODO: 01/01/2017 a 31/12/2017

Página: 003

Serviços*

NÃO PROCESSADOS	ANTERIORES (a)	EXERC.ANTERIOR (b)	LIQUIDADOS (c)	PAGOS (d)	CANCELADOS (e)	SALDO (f)=(a+b-c-d-e)
Outras Variações Patrimoniais Diminutivas					0,00	0,00
Premiações					0,00	0,00
Incentivos					0,00	0,00
Equalizações de Preços e Taxas					0,00	0,00
Participações e Contribuições					0,00	0,00
Resultado Negativo com Participações em Coligadas e Controladas					0,00	0,00
Diversas Variações Patrimoniais Diminutivas					0,00	0,00
Resultado Patrimonial do Período					3.860.807,09	3.670.869,55

VARIAÇÕES PATRIMONIAIS DIMINUTIVAS
(decorrentes da execução orçamentária)

Incorporação do Ativo					0,00	0,00
Desincorporação do Ativo					0,00	0,00
Incorporação do Passivo					0,00	0,00
Desincorporação do Passivo					0,00	0,00

GOVERNO, FARIAS BRITO, 31 de Dezembro de 2017

Gestor : JOSE MARIA GOMES PEREIRA

Contador : LEONARDO JOSE MACEDO

Estado do Ceará
FARIAS BRITO
GOVERNO DO FARIAS BRITO

NOTAS EXPLICATIVAS (VARIÇÕES PATRIMONIAIS)
DO EXERCÍCIO DE 2017

Notas do Ativo

Notas do Passivo

Os valores das Variações Patrimoniais decorrentes da execução orçamentaria são apresentados conforme a tabela abaixo para cada item do exercício atual.

CONST. E/OU AQUISICAO DE (FME)	4.309,72	COBRANCA DA DIVIDA ATIVA TRIBUTARIA (PMFB)	8.170,94
AQUISICAO DE BENS MOVEIS (CAM)	12.137,00		
AQUISICAO DE BENS MOVEIS (FMAS)	94.132,95	TOTAL	8.170,94
AQUISICAO DE BENS MOVEIS (PMFB)	103.104,47		
AQUISICAO DE BENS MOVEIS (FMS)	197.729,00		
CONST. E/OU AQUISICAO DE (FMS)	230.571,87		
AQUISICAO DE BENS MOVEIS (FME)	247.250,82		
CONST. E/OU AQUISICAO DE (PMFB)	1.033.304,55		
TOTAL	1.922.540,38		

FARIAS BRITO, 31 de Dezembro de 2017

JOSE MARIA GOMES PEREIRA
Gestor

LEONARDO JOSE MACEDO
Contador