

ANEXOS AUXILIARES
(I, II, VI, VII, VIII, IX, X, XI, XVI e XVII da Lei nº 4.320/64)

IN 02/2013, Art. 5º IV

CONTAS DE GOVERNO

Estado do Ceará
FARIAS BRITO
GOVERNO DO FARIAS BRITO

DEMONSTRATIVO DA RECEITA E DA DESPESA SEGUNDO AS CATEGORIAS ECONÔMICAS
NO EXERCÍCIO DE 2017 **Anexo I**

RECEITA		DESPESA	
1 RECEITAS CORRENTES		3 DESPESAS CORRENTES	
11 RECEITA TRIBUTARIA	1.391.207,00	3.1 PESSOAL E ENCARGOS SOCIAIS	26.275.912,98
12 RECEITAS DE CONTRIBUICOES	470.318,30		
13 RECEITA PATRIMONIAL	370.894,54	3.3 OUTRAS DESPESAS CORRENTES	15.433.947,71
16 RECEITA DE SERVICOS	62.769,79		
17 TRANSFERENCIAS CORRENTES	44.917.801,34		
19 OUTRAS RECEITAS CORRENTES	4.220.133,29		
	4.040.902,99		
TOTAL	47.039.000,86	SUB-TOTAL	41.709.860,69
		SUPERAVIT CORRENTE	5.329.140,17
		TOTAL	47.039.000,86
2 RECEITAS DE CAPITAL		4 DESPESAS DE CAPITAL	
22 ALIENACOES DE BENS	38.275,00	4.4 INVESTIMENTOS	3.016.694,22
7 OUTRAS TRANSF. CORP.			
SUB-TOTAL	38.275,00	TOTAL	3.016.694,22
DEFICIT CORRENTE	2.978.419,22		
TOTAL	3.016.694,22		

R E S U M O

RECEITAS CORRENTES ->	51.433.124,26	DESPESAS CORRENTES ->	41.709.860,69
DEDUÇÕES ->	4.394.123,40	DESPESAS DE CAPITAL ->	3.016.694,22
RECEITAS DE CAPITAL ->	38.275,00		
OUTRAS TRANSF. CORRENTES ->	0,00		
		SUPERAVIT ->	2.350.720,95
TOTAL GERAL ->	47.077.275,86	TOTAL GERAL ->	47.077.275,86

FARIAS BRITO, 31 de Dezembro de 2017

JOSE MARIA GOMES PEREIRA
Gestor

LEONARDO JOSE MACEDO
Contador

Estado do Ceará
FARIAS BRITO
GOVERNO DO FARIAS BRITO

NATUREZA DA DESPESA SEGUNDO AS CATEGORIAS ECONOMICAS
NO EXERCICIO DE 2017

Anexo II

Órgão.....: 00 - CÂMARA MUNICIPAL
Unidade...: 01 - CÂMARA MUNICIPAL

CODIGO NOMENCLATURA	DESDOBRAMENTO	ELEMENTO	CAT. ECONOMICA
3	DESPESAS CORRENTES		1.725.316,52
3.1	PESSOAL E ENCARGOS SOCIAIS	1.385.799,68	
3.1.90.11	VENCIMENTOS E VANT. FIXAS PESSOAL C	1.127.998,99	
3.1.90.13	OBRIGAÇÕES PATRONAIS	257.800,69	
3.3	OUTRAS DESPESAS CORRENTES	339.516,84	
3.3.90.14	DIÁRIAS - CIVIL	46.500,00	
3.3.90.30	MATERIAL DE CONSUMO	19.210,88	
3.3.90.33	PASSAGENS E DESPESAS COM LOCOMOÇÃO		
3.3.90.35	SERVIÇOS DE CONSULTORIA	94.800,00	
3.3.90.36	OUTROS SERV. DE TERCEIROS PESSOA FÍ	15.925,02	
3.3.90.39	OUTROS SERV. DE TERC. PESSOA JURÍDI	163.080,94	
3.3.90.92	DESPESAS DE EXERCÍCIOS ANTERIORES		
4	DESPESAS DE CAPITAL		12.137,00
4.4	INVESTIMENTOS	12.137,00	
4.4.90.51	OBRA E INSTALAÇÕES		
4.4.90.52	EQUIPAMENTO E MATERIAL PERMANENTE	12.137,00	

TOTAL GERAL ->

1.737.453,52

Estado do Ceará
FARIAS BRITO
GOVERNO DO FARIAS BRITO

NATUREZA DA DESPESA SEGUNDO AS CATEGORIAS ECONOMICAS
NO EXERCICIO DE 2017

Anexo II


Órgão.....: 01 - PREFEITURA MUNICIPAL DE FARIAS BRITO

Unidade....: 01 - GABINETE DO PREFEITO

CODIGO NOMENCLATURA	DESDOBRAMENTO	ELEMENTO	CAT. ECONOMICA
3	DESPESAS CORRENTES		610.469,34
3.1	PESSOAL E ENCARGOS SOCIAIS	569.434,34	
3.1.90.11	VENCIMENTOS E VANT. FIXAS PESSOAL C		
3.3	OUTRAS DESPESAS CORRENTES	41.035,00	
3.3.90.14	DIÁRIAS - CIVIL	34.180,00	
3.3.90.30	MATERIAL DE CONSUMO		
3.3.90.33	PASSAGENS E DESPESAS COM LOCOMOÇÃO		
3.3.90.36	OUTROS SERV. DE TERCEIROS PESSOA FÍ		
3.3.90.39	OUTROS SERV. DE TERC. PESSOA JURÍDI	6.855,00	
3.3.90.92	DESPESAS DE EXERCÍCIOS ANTERIORES		
4	DESPESAS DE CAPITAL		4.080,00
4.4	INVESTIMENTOS	4.080,00	
4.4.90.52	EQUIPAMENTO E MATERIAL PERMANENTE	4.080,00	

TOTAL GERAL ->

614.549,34



Estado do Ceará
FARIAS BRITO
GOVERNO DO FARIAS BRITO

NATUREZA DA DESPESA SEGUNDO AS CATEGORIAS ECONOMICAS
NO EXERCICIO DE 2017

Anexo II

Órgão.....: 01 - PREFEITURA MUNICIPAL DE FARIAS BRITO
 Unidade...: 02 - SECRETARIA DE ADMINISTRAÇÃO E FINANÇAS

CODIGO NOMENCLATURA	DESDOBRAMENTO	ELEMENTO	CAT. ECONOMICA
3	DESPESAS CORRENTES		2.080.534,50
3.1	PESSOAL E ENCARGOS SOCIAIS	795.212,42	
3.1.90.04	CONTRATAÇÃO POR TEMPO DETERMINADO		
3.1.90.11	VENCIMENTOS E VANT. FIXAS PESSOAL C	584.172,74	
3.1.90.13	OBRIGAÇÕES PATRONAIS	211.039,68	
3.1.90.94	INDENIZAÇÕES E RESTITUIÇÕES TRABALH		
3.2	JUROS E ENCARGOS DA DÍVIDA		
3.2.90.21	JUROS SOBRE A DÍVIDA POR CONTRATO		
3.3	OUTRAS DESPESAS CORRENTES	1.285.322,08	
3.3.50.41	CONTRIBUIÇÕES	17.232,00	
3.3.50.43	SUBVENÇÕES SOCIAIS		
3.3.90.14	DIÁRIAS - CIVIL	6.360,00	
3.3.90.30	MATERIAL DE CONSUMO	90.605,10	
3.3.90.31	PREMIAÇÕES CULT.ART.CIENT.DESP.E OU	4.210,71	
3.3.90.33	PASSAGENS E DESPESAS COM LOCOMOÇÃO		
3.3.90.35	SERVIÇOS DE CONSULTORIA	159.600,00	
3.3.90.36	OUTROS SERV. DE TERCEIROS PESSOA FÍ	32.007,20	
3.3.90.39	OUTROS SERV. DE TERC. PESSOA JURÍDI	638.601,00	
3.3.90.47	OBRIGAÇÕES TRIBUTÁRIAS E CONTRIBUTI	226.914,72	
3.3.90.91	SENTENÇAS JUDICIAIS	27.122,15	
3.3.90.92	DESPESAS DE EXERCÍCIOS ANTERIORES		
3.3.90.93	INDENIZAÇÕES E RESTITUIÇÕES	82.669,20	
4	DESPESAS DE CAPITAL		24.418,37
4.4	INVESTIMENTOS	24.418,37	
4.4.90.52	EQUIPAMENTO E MATERIAL PERMANENTE	24.418,37	
4.4.90.61	AQUISIÇÃO DE IMÓVEIS		
4.6	AMORTIZAÇÃO DA DÍVIDA		
4.6.90.71	PRINCIPAL DA DÍVIDA CONTRATUAL RESG		
9	RESERVA DE CONTINGÊNCIA		
9.9	RESERVA DE CONTINGÊNCIA		
9.9.99.99	RESERVA DE CONTINGÊNCIA		

TOTAL GERAL ->

2.104.952,87

Estado do Ceará
FARIAS BRITO
GOVERNO DO FARIAS BRITO

NATUREZA DA DESPESA SEGUNDO AS CATEGORIAS ECONOMICAS
NO EXERCICIO DE 2017


Anexo II

Órgão.....: 01 - PREFEITURA MUNICIPAL DE FARIAS BRITO
Unidade...: 03 - SEC. MUNICIPAL DE AGRICUL. E MEIO AMBIEN

CODIGO NOMENCLATURA	DESDOBRAMENTO	ELEMENTO	CAT. ECONOMICA
3	DESPESAS CORRENTES		502.146,91
3.1	PESSOAL E ENCARGOS SOCIAIS	338.909,18	
3.1.90.11	VENCIMENTOS E VANT. FIXAS PESSOAL C	338.909,18	
3.1.90.13	OBRIGAÇÕES PATRONAIS		
3.3	OUTRAS DESPESAS CORRENTES	163.237,73	
3.3.50.41	CONTRIBUIÇÕES	66.606,00	
3.3.90.14	DIÁRIAS - CIVIL	1.650,00	
3.3.90.30	MATERIAL DE CONSUMO	44.774,20	
3.3.90.31	PREMIAÇÕES CULT.ART.CIENT.DESP.E OU		
3.3.90.32	MATERIAL, BEM OU SERVICO P/DISTRIBU		
3.3.90.33	PASSAGENS E DESPESAS COM LOCOMOÇÃO		
3.3.90.36	OUTROS SERV. DE TERCEIROS PESSOA FÍ	23.482,00	
3.3.90.39	OUTROS SERV. DE TERC. PESSOA JURÍDI	26.725,53	
3.3.90.92	DESPESAS DE EXERCÍCIOS ANTERIORES		
4	DESPESAS DE CAPITAL		16.456,66
4.4	INVESTIMENTOS	16.456,66	
4.4.90.51	OBRAS E INSTALAÇÕES		
4.4.90.52	EQUIPAMENTO E MATERIAL PERMANENTE	16.456,66	
4.4.90.61	AQUISIÇÃO DE IMÓVEIS		

TOTAL GERAL ->

518.603,57



Estado do Ceará
FARIAS BRITO
GOVERNO DO FARIAS BRITO

NATUREZA DA DESPESA SEGUNDO AS CATEGORIAS ECONOMICAS
NO EXERCICIO DE 2017

Anexo II

Órgão.....: 01 - PREFEITURA MUNICIPAL DE FARIAS BRITO

Unidade...: 04 - SECRETARIA DE INFRA-ESTRUTURA

CODIGO	NOMENCLATURA	DESDOBRAMENTO	ELEMENTO	CAT. ECONOMICA
3	DESPESAS CORRENTES			4.729.414,77
3.1	PESSOAL E ENCARGOS SOCIAIS		730.358,04	
3.1.90.11	VENCIMENTOS E VANT. FIXAS PESSOAL C	730.358,04		
3.1.90.13	OBRIGAÇÕES PATRONAIS			
3.3	OUTRAS DESPESAS CORRENTES		3.999.056,73	
3.3.90.14	DIÁRIAS - CIVIL	1.840,00		
3.3.90.30	MATERIAL DE CONSÔMO	584.058,07		
3.3.90.32	MATERIAL, BEM OU SERVIÇO P/DISTRIBU			
3.3.90.36	OUTROS SERV. DE TERCEIROS PESSOA FÍ	55.562,18		
3.3.90.39	OUTROS SERV. DE TERC. PESSOA JURÍDI	3.357.596,48		
3.3.90.92	DESPESAS DE EXERCÍCIOS ANTERIORES			
4	DESPESAS DE CAPITAL			1.387.447,40
4.4	INVESTIMENTOS		1.387.447,40	
4.4.90.51	OBRAS E INSTALAÇÕES	1.334.337,40		
4.4.90.52	EQUIPAMENTO E MATERIAL PERMANENTE	53.110,00		

TOTAL GERAL ->

6.116.862,17

Estado do Ceará
FARIAS BRITO
GOVERNO DO FARIAS BRITO

NATUREZA DA DESPESA SEGUNDO AS CATEGORIAS ECONOMICAS
NO EXERCICIO DE 2017


Anexo II

Órgão.....: 01 - PREFEITURA MUNICIPAL DE FARIAS BRITO
Unidade....: 05 - PROCURADORIA GERAL DO MUNICÍPIO

CODIGO	NOMENCLATURA	DESDOBRAMENTO	ELEMENTO	CAT. ECONOMICA
3	DESPESAS CORRENTES			61.922,71
3.1	PESSOAL E ENCARGOS SOCIAIS		61.672,71	
3.1.90.11	VENCIMENTOS E VANT. FIXAS PESSOAL C	61.672,71		
3.3	OUTRAS DESPESAS CORRENTES		250,00	
3.3.90.14	DIÁRIAS - CIVIL	250,00		
3.3.90.30	MATERIAL DE CONSUMO			
3.3.90.36	OUTROS SERV. DE TERCEIROS PESSOA FÍ			
3.3.90.39	OUTROS SERV. DE TERC. PESSOA JURÍDI			
3.3.90.91	SENTENÇAS JUDICIAIS			
4	DESPESAS DE CAPITAL			
4.4	INVESTIMENTOS			
4.4.90.52	EQUIPAMENTO E MATERIAL PERMANENTE			

TOTAL GERAL ->

61.922,71



Estado do Ceará
FARIAS BRITO
GOVERNO DO FARIAS BRITO

NATUREZA DA DESPESA SEGUNDO AS CATEGORIAS ECONOMICAS
NO EXERCICIO DE 2017

Anexo II

Órgão.....: 01 - PREFEITURA MUNICIPAL DE FARIAS BRITO
Unidade....: 06 - SECRETARIA DE TRANSPORTES

CODIGO NOMENCLATURA	DESDOBRAMENTO	ELEMENTO	CAT.ECONOMICA
3	DESPESAS CORRENTES		680.353,76
3.1	PESSOAL E ENCARGOS SOCIAIS	597.003,88	
3.1.90.11	VENCIMENTOS E VANT. FIXAS PESSOAL C		
3.3	OUTRAS DESPESAS CORRENTES	83.349,88	
3.3.90.14	DIÁRIAS - CIVIL	4.400,00	
3.3.90.30	MATERIAL DE CONSUMO	31.639,82	
3.3.90.36	OUTROS SERV. DE TERCEIROS PESSOA FÍ	12.637,00	
3.3.90.39	OUTROS SERV. DE TERC. PESSOA JURÍDI	34.673,06	
4	DESPESAS DE CAPITAL		
4.4	INVESTIMENTOS		
4.4.90.52	EQUIPAMENTO E MATERIAL PERMANENTE		

TOTAL GERAL ->

680.353,76

Estado do Ceará
FARIAS BRITO
GOVERNO DO FARIAS BRITO

NATUREZA DA DESPESA SEGUNDO AS CATEGORIAS ECONOMICAS
NO EXERCICIO DE 2017


Anexo II

Órgão.....: 01 - PREFEITURA MUNICIPAL DE FARIAS BRITO
 Unidade...: 07 - SECRETARIA DE CULTURA ESPORTE E JUVENTUD

CODIGO NOMENCLATURA	DESDOBRAMENTO	ELEMENTO	CAT. ECONOMICA
3	DESPESAS CORRENTES		830.897,32
3.1	PESSOAL E ENCARGOS SOCIAIS	360.321,30	
3.1.90.11	VENCIMENTOS E VANT. FIXAS PESSOAL C	360.321,30	
3.3	OUTRAS DESPESAS CORRENTES	470.576,02	
3.3.50.41	CONTRIBUIÇÕES	85.835,00	
3.3.90.14	DIÁRIAS - CIVIL	4.260,00	
3.3.90.30	MATERIAL DE CONSUMO	32.147,80	
3.3.90.31	PREMIAÇÕES CULT.ART.CIENT.DESP.E OU	46.250,00	
3.3.90.32	MATERIAL, BEM OU SERVICO P/DISTRIBU		
3.3.90.36	OUTROS SERV. DE TERCEIROS PESSOA FÍ	45.094,50	
3.3.90.39	OUTROS SERV. DE TERC. PESSOA JURÍDI	256.988,72	
4	DESPESAS DE CAPITAL		425.184,00
4.4	INVESTIMENTOS	425.184,00	
4.4.90.51	OBRAS E INSTALAÇÕES	420.144,56	
4.4.90.52	EQUIPAMENTO E MATERIAL PERMANENTE	5.039,44	

TOTAL GERAL ->

1.256.081,32



Estado do Ceará
FARIAS BRITO
GOVERNO DO FARIAS BRITO

NATUREZA DA DESPESA SEGUNDO AS CATEGORIAS ECONOMICAS
NO EXERCICIO DE 2017

Anexo II

Órgão.....: 02 - SECRETARIA DE EDUCAÇÃO
 Unidade...: 02 - SECRETARIA DE EDUCAÇÃO

CODIGO	NOMENCLATURA	DESDOBRAMENTO	ELEMENTO	CAT. ECONOMICA
3	DESPESAS CORRENTES			15.972.740,21
3.1	PESSOAL E ENCARGOS SOCIAIS		12.537.391,48	
3.1.90.11	VENCIMENTOS E VANT. FIXAS PESSOAL C	10.972.204,32		
3.1.90.13	OBRIGAÇÕES PATRONAIS	1.565.187,16		
3.1.90.94	INDENIZAÇÕES E RESTITUIÇÕES TRABALH			
3.2	JUROS E ENCARGOS DA DÍVIDA			
3.2.90.21	JUROS SOBRE A DÍVIDA POR CONTRATO			
3.3	OUTRAS DESPESAS CORRENTES		3.435.348,73	
3.3.50.41	CONTRIBUIÇÕES			
3.3.50.43	SUBVENÇÕES SOCIAIS			
3.3.90.14	DIÁRIAS - CIVIL	14.040,00		
3.3.90.18	AUXÍLIO FINANCEIRO A ESTUDANTES	110.000,00		
3.3.90.30	MATERIAL DE CONSUMO	1.625.863,41		
3.3.90.31	PREMIAÇÕES CULT.ART.CIENT.DESP.E OU			
3.3.90.32	MATERIAL, BEM OU SERVICO P/DISTRIBU			
3.3.90.33	PASSAGENS E DESPESAS COM LOCOMOÇÃO			
3.3.90.35	SERVIÇOS DE CONSULTORIA	134.400,00		
3.3.90.36	OUTROS SERV. DE TERCEIROS PESSOA FÍ	205.009,06		
3.3.90.39	OUTROS SERV. DE TERC. PESSOA JURÍDI	1.222.761,22		
3.3.90.47	OBRIGAÇÕES TRIBUTÁRIAS E CONTRIBUTI	12.685,06		
3.3.90.91	SENTENÇAS JUDICIAIS			
3.3.90.92	DESPESAS DE EXERCÍCIOS ANTERIORES			
3.3.90.93	INDENIZAÇÕES E RESTITUIÇÕES	110.589,98		
4	DESPESAS DE CAPITAL			251.560,54
4.4	INVESTIMENTOS		251.560,54	
4.4.90.51	OBRAS E INSTALAÇÕES	4.309,72		
4.4.90.52	EQUIPAMENTO E MATERIAL PERMANENTE	247.250,82		
4.4.90.61	AQUISIÇÃO DE IMÓVEIS			
4.6	AMORTIZAÇÃO DA DÍVIDA			
4.6.90.71	PRINCIPAL DA DÍVIDA CONTRATUAL RESG			

TOTAL GERAL ->

16.224.300,75

Estado do Ceará
FARIAS BRITO
GOVERNO DO FARIAS BRITO

NATUREZA DA DESPESA SEGUNDO AS CATEGORIAS ECONOMICAS
NO EXERCICIO DE 2017

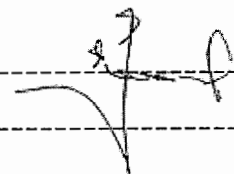
Anexo II

Órgão.....: 03 - FUNDO MUNICIPAL DE SAÚDE - FMS
 Unidade...: 01 - SECRETARIA DE SAÚDE - FMS

CODIGO NOMENCLATURA	DESDOBRAMENTO	ELEMENTO	CAT. ECONOMICA
3	DESPESAS CORRENTES		12.662.335,50
3.1	PESSOAL E ENCARGOS SOCIAIS	7.919.143,48	
3.1.90.11	VENCIMENTOS E VANT. FIXAS PESSOAL C	7.180.952,25	
3.1.90.13	OBRIGAÇÕES PATRONAIS	738.191,23	
3.2	JUROS E ENCARGOS DA D;VIDA		
3.2.90.21	JUROS SOBRE A DÍVIDA POR CONTRATO		
3.3	OUTRAS DESPESAS CORRENTES	4.743.192,02	
3.3.50.41	CONTRIBUIÇÕES	238.052,00	
3.3.50.43	SUBVENÇÕES SOCIAIS		
3.3.50.91			
3.3.71.70	RATEIO P/PARTICIPACAO EM CONSORCIO	113.172,02	
3.3.90.14	DIÁRIAS - CIVIL	16.000,00	
3.3.90.30	MATERIAL DE CONSUMO	2.097.810,93	
3.3.90.31	PREMIAÇÕES CULT.ART.CIENT.DESP.E OU		
3.3.90.32	MATERIAL, BEM OU SERVICO P/DISTRIBU	71.598,80	
3.3.90.33	PASSAGENS E DESPESAS COM LOCOMOÇÃO		
3.3.90.35	SERVIÇOS DE CONSULTORIA	56.400,00	
3.3.90.36	OUTROS SERV. DE TERCEIROS PESSOA FÍ	480.857,12	
3.3.90.39	OUTROS SERV. DE TERC. PESSOA JURÍDI	1.457.494,43	
3.3.90.41	CONTRIBUIÇÕES	107.556,40	
3.3.90.47	OBRIGAÇÕES TRIBUTÁRIAS E CONTRIBUTI	48.829,40	
3.3.90.92	DESPESAS DE EXERCÍCIOS ANTERIORES		
3.3.90.93	INDENIZAÇÕES E RESTITUIÇÕES	55.420,92	
4	DESPESAS DE CAPITAL		801.277,30
4.4	INVESTIMENTOS	801.277,30	
4.4.90.51	OBRAS E INSTALAÇÕES	249.128,30	
4.4.90.52	EQUIPAMENTO E MATERIAL PERMANENTE	552.149,00	
4.4.90.61	AQUISIÇÃO DE IMÓVEIS		
4.6	AMORTIZAÇÃO DA DÍVIDA		
4.6.90.71	PRINCIPAL DA DÍVIDA CONTRATUAL RESG		

TOTAL GERAL ->

13.463.612,80



Estado do Ceará
FARIAS BRITO
GOVERNO DO FARIAS BRITO

NATUREZA DA DESPESA SEGUNDO AS CATEGORIAS ECONOMICAS
NO EXERCICIO DE 2017

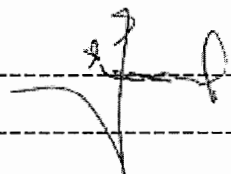
Anexo II

Órgão.....: 04 - FUNDO MUNICIPAL DE ASSISTÊNCIA SOCIAL
 Unidade...: 01 - FUNDO MUNICIPAL DE ASSISTÊNCIA SOCIAL

CODIGO NOMENCLATURA	DESDOBRAMENTO	ELEMENTO	CAT. ECONOMICA
3	DESPESAS CORRENTES		1.846.254,15
3.1	PESSOAL E ENCARGOS SOCIAIS	980.666,47	
3.1.90.04	CONTRATAÇÃO POR TEMPO DETERMINADO		
3.1.90.11	VENCIMENTOS E VANT. FIXAS PESSOAL C	918.310,88	
3.1.90.13	OBRIGAÇÕES PATRONAIS	62.355,59	
3.2	JUROS E ENCARGOS DA DÍVIDA		
3.2.90.21	JUROS SOBRE A DÍVIDA POR CONTRATO		
3.3	OUTRAS DESPESAS CORRENTES	865.587,68	
3.3.50.41	CONTRIBUIÇÕES	300,00	
3.3.50.43	SUBVENÇÕES SOCIAIS		
3.3.90.14	DIÁRIAS - CIVIL	12.410,00	
3.3.90.30	MATERIAL DE CONSUMO	331.275,70	
3.3.90.31	PREMIAÇÕES CULT.ART.CIENT.DESP.E OU		
3.3.90.32	MATERIAL, BEM OU SERVIÇO P/DISTRIBU	32.829,28	
3.3.90.33	PASSAGENS E DESPESAS COM LOCOMOÇÃO	378,00	
3.3.90.35	SERVIÇOS DE CONSULTORIA	43.800,00	
3.3.90.36	OUTROS SERV. DE TERCEIROS PESSOA FÍ	146.337,40	
3.3.90.39	OUTROS SERV. DE TERC. PESSOA JURÍDI	298.127,62	
3.3.90.92	DESPESAS DE EXERCÍCIOS ANTERIORES		
3.3.90.93	INDENIZAÇÕES E RESTITUIÇÕES	129,68	
4	DESPESAS DE CAPITAL		94.132,95
4.4	INVESTIMENTOS	94.132,95	
4.4.90.51	OBRAS E INSTALAÇÕES		
4.4.90.52	EQUIPAMENTO E MATERIAL PERMANENTE	94.132,95	
4.4.90.61	AQUISIÇÃO DE IMÓVEIS		
4.6	AMORTIZAÇÃO DA DÍVIDA		
4.6.90.71	PRINCIPAL DA DÍVIDA CONTRATUAL RESG		

TOTAL GERAL ->

1.940.387,10



Estado do Ceará
FARIAS BRITO
GOVERNO DO FARIAS BRITO

NATUREZA DA DESPESA SEGUNDO AS CATEGORIAS ECONOMICAS
NO EXERCICIO DE 2017

Anexo II


Órgão.....: 05 - FUNDO MUN. DIREITOS DA CRIANÇA E DO ADOL

Unidade....: 01 - FUNDO DA CRIANÇA E DO ADOLESCENTE

CODIGO	NOMENCLATURA	DESDOBRAMENTO	ELEMENTO	CAT. ECONOMICA
3	DESPESAS CORRENTES			7.475,00
3.3	OUTRAS DESPESAS CORRENTES		7.475,00	
3.3.50.43	SUBVENÇÕES SOCIAIS			
3.3.90.30	MATERIAL DE CONSUMO			
3.3.90.31	PREMIAÇÕES CULT.ART.CIENT.DESP.E OU			
3.3.90.36	OUTROS SERV. DE TERCEIROS PESSOA FÍ	1.810,00		
3.3.90.39	OUTROS SERV. DE TERC. PESSOA JURÍDI	5.665,00		

TOTAL GERAL ->

7.475,00



Estado do Ceará
FARIAS BRITO
GOVERNO DO FARIAS BRITO

NATUREZA DA DESPESA SEGUNDO AS CATEGORIAS ECONOMICAS
NO EXERCICIO DE 2017

Anexo II

C O N S O L I D A C A O
G E R A L

CODIGO NOMENCLATURA	DESDOBRAMENTO	ELEMENTO	CAT. ECONOMICA
3	DESPESAS CORRENTES		41.709.860,69
3.1	PESSOAL E ENCARGOS SOCIAIS	26.275.912,98	
3.1.90.04	CONTRATAÇÃO POR TEMPO DETERMINADO	0,00	
3.1.90.11	VENCIMENTOS E VANT. FIXAS PESSOAL C	23.441.338,63	
3.1.90.13	OBRIGAÇÕES PATRONAIS	2.834.574,35	
3.1.90.94	INDENIZAÇÕES E RESTITUIÇÕES TRABALH	0,00	
3.2	JUROS E ENCARGOS DA DÍVIDA	0,00	
3.2.90.21	JUROS SOBRE A DÍVIDA POR CONTRATO	0,00	
3.3	OUTRAS DESPESAS CORRENTES	15.433.947,71	
3.3.50.41	CONTRIBUIÇÕES	408.025,00	
3.3.50.43	SUBVENÇÕES SOCIAIS	0,00	
3.3.50.91		0,00	
3.3.71.70	RATEIO P/PARTICIPACAO EM CONSORCIO	113.172,02	
3.3.90.14	DIÁRIAS - CIVIL	141.890,00	
3.3.90.18	AUXÍLIO FINANCEIRO A ESTUDANTES	110.000,00	
3.3.90.30	MATERIAL DE CONSUMO	4.857.385,91	
3.3.90.31	PREMIAÇÕES CULT.ART.CIENT.DESP.E OU	50.460,71	
3.3.90.32	MATERIAL, BEM OU SERVICO P/DISTRIBU	104.428,08	
3.3.90.33	PASSAGENS E DESPESAS COM LOCOMOÇÃO	378,00	
3.3.90.35	SERVIÇOS DE CONSULTORIA	489.000,00	
3.3.90.36	OUTROS SERV. DE TERCEIROS PESSOA FÍ	1.018.721,48	
3.3.90.39	OUTROS SERV. DE TERC. PESSOA JURÍDI	7.468.569,00	
3.3.90.41	CONTRIBUIÇÕES	107.556,40	
3.3.90.47	OBRIGAÇÕES TRIBUTÁRIAS E CONTRIBUTI	288.429,18	
3.3.90.91	SENTENÇAS JUDICIAIS	27.122,15	
3.3.90.92	DESPESAS DE EXERCÍCIOS ANTERIORES	0,00	
3.3.90.93	INDENIZAÇÕES E RESTITUIÇÕES	248.809,78	
4	DESPESAS DE CAPITAL		3.016.694,22
4.4	INVESTIMENTOS	3.016.694,22	
4.4.90.51	OBRAS E INSTALAÇÕES	2.007.919,98	
4.4.90.52	EQUIPAMENTO E MATERIAL PERMANENTE	1.008.774,24	
4.4.90.61	AQUISIÇÃO DE IMÓVEIS	0,00	
4.6	AMORTIZAÇÃO DA DÍVIDA	0,00	
4.6.90.71	PRINCIPAL DA DÍVIDA CONTRATUAL RESG	0,00	
9	RESERVA DE CONTINGÊNCIA		0,00
9.9	RESERVA DE CONTINGÊNCIA	0,00	
9.9.99.99	RESERVA DE CONTINGÊNCIA	0,00	

TOTAL GERAL ->

44.726.554,91

FARIAS BRITO, 31 de Dezembro de 2017

JOSE MARIA GOMES PEREIRA
Gestor

LEONARDO JOSE MACEDO
Contador

Estado do Ceará
FARIAS BRITO
GOVERNO DO FARIAS BRITO

FUNCOES, PROGRAMAS E SUBPROGRAMAS POR PROJETOS E ATIVIDADES
NO EXERCICIO DE 2017

Anexo VI

Órgão.....: 00 - CÂMARA MUNICIPAL
Unidade...: 01 - CÂMARA MUNICIPAL


DOTAÇÃO	NOMENCLATURA	PROJETOS	ATIVIDADES	TOTAL
0001-01	LEGISLATIVA	12.137,00	1.725.316,52	1.737.453,52
0001-01031	ACAO LEGISLATIVA	12.137,00	1.725.316,52	1.737.453,52
0001-010310001	EQUIPAMENTOS DO PODER LEGISLATIVO	12.137,00	1.725.316,52	1.737.453,52
0001-010310001.1.001	Equipamentos do Poder Legislativo	12.137,00		12.137,00
0001-010310001.2.001	Manutenção da Casa Legislativa		1.725.316,52	1.725.316,52

TOTAL ->

12.137,00

1.725.316,52

1.737.453,52



Estado do Ceará
FARIAS BRITO
GOVERNO DO FARIAS BRITO

FUNCOES, PROGRAMAS E SUBPROGRAMAS POR PROJETOS E ATIVIDADES
NO EXERCICIO DE 2017

Anexo VI

Órgão.....: 01 - PREFEITURA MUNICIPAL DE FARIAS BRITO

Unidade....: 01 - GABINETE DO PREFEITO


CODIGO	NOMENCLATURA	PROJETOS	ATIVIDADES	TOTAL
0101-04	ADMINISTRACAO		614.549,34	614.549,34
0101-04122	ADMINISTRACAO GERAL		614.549,34	614.549,34
0101-041220003	MANUTENÇÃO DO GABINETE DO PREFEITO		614.549,34	614.549,34
0101-041220003.2.002	Manutenção do Gabinete do Prefeito		614.549,34	614.549,34

TOTAL ->

0,00

614.549,34

614.549,34



Estado do Ceará
FARIAS BRITO
GOVERNO DO FARIAS BRITO

FUNCOES, PROGRAMAS E SUBPROGRAMAS POR PROJETOS E ATIVIDADES
NO EXERCICIO DE 2017

Anexo VI

Órgão.....: 01 - PREFEITURA MUNICIPAL DE FARIAS BRITO
Unidade....: 02 - SECRETARIA DE ADMINISTRAÇÃO E FINANÇAS


CODIGO	NOMENCLATURA	PROJETOS	ATIVIDADES	TOTAL
0102-04	ADMINISTRACAO		2.104.952,87	2.104.952,87
0102-04122	ADMINISTRACAO GERAL		2.104.952,87	2.104.952,87
0102-041220004	MANUTENÇÃO DA SECRETARIA DE ADMINIS		2.104.952,87	2.104.952,87
0102-041220004.2.003	Manutenção e Coordenação da Secreta		2.104.952,87	2.104.952,87
0102-06	SEGURANCA PUBLICA			
0102-06181	POLICIAMENTO			
0102-061810075	Implantação e Manutenção da Guarda			
0102-061810075.1.002	Implantação e Manutenção da Guarda			
0102-061810083	Manutenção e Ampliação do Sistema d			
0102-061810083.2.004	Manutenção do Sistema de Segurança			
0102-99	RESERVA DE CONTINGENCIA			
0102-99999	RESERVA DE CONTINGENCIA			
0102-999990009	Reserva de Contingência			
0102-999990009.9.001	Reserva de Contingência			

TOTAL ->

0,00

2.104.952,87

2.104.952,87



Estado do Ceará
FARIAS BRITO
GOVERNO DO FARIAS BRITO

FUNCOES, PROGRAMAS E SUBPROGRAMAS POR PROJETOS E ATIVIDADES
NO EXERCICIO DE 2017

Anexo VI

Órgão.....: 01 - PREFEITURA MUNICIPAL DE FARIAS BRITO
Unidade...: 03 - SEC. MUNICIPAL DE AGRICUL. E MEIO AMBIEN

CODIGO	NOMENCLATURA	PROJETOS	ATIVIDADES	TOTAL
0103-15	URBANISMO		53.618,47	53.618,47
0103-15452	SERVICOS URBANOS		53.618,47	53.618,47
0103-154520076	Reforma e Manutenção do Matadouro P		53.618,47	53.618,47
0103-154520076.2.005	Manutenção do Matadouro Público		53.618,47	53.618,47
0103-18	GESTCO AMBIENTAL		450,00	450,00
0103-18541	PRÉSERVACAO E CONSERVACAO AMBIENTAL		450,00	450,00
0103-185410086	Preservação e Conservação Ambiental		450,00	450,00
0103-185410086.1.003	Programa de Preservação e Conservaç			
0103-185410086.2.006	Manutenção de Atividades de Preserv		450,00	450,00
0103-18544	RECURSOS HIDRICOS			
0103-185440092	Desassoreamento de Rios, Riachos e			
0103-185440092.1.004	Desassoreamento de Rios, Riachos e			
0103-20	AGRICULTURA	66.606,00	397.929,10	464.535,10
0103-20122	ADMINISTRACAO GERAL		397.929,10	397.929,10
0103-201220011	Manutenção da Secretaria de Agricul		397.929,10	397.929,10
0103-201220011.2.007	Manutenção da Secretaria de Agricul		397.929,10	397.929,10
0103-201220011.2.008	Manutenção do Fundo Municipal de Me			
0103-20605	ABASTECIMENTO	66.606,00		66.606,00
0103-206050013	Seguro Safra	66.606,00		66.606,00
0103-206050013.1.005	Seguro Safra	66.606,00		66.606,00
0103-206050085	Implantação e Manutenção do Desenvo			
0103-206050085.2.009	Implantação e Manutenção do Desenvo			
0103-20607	IRRIGACAO			
0103-206070012	Desenvolvimento da Agricultura Fami			
0103-206070012.1.006	Desenvolvimento da Agricultura Fami			
TOTAL ->		66.606,00	451.997,57	518.603,57

Estado do Ceará
FARIAS BRITO
GOVERNO DO FARIAS BRITO

FUNCOES, PROGRAMAS E SUBPROGRAMAS POR PROJETOS E ATIVIDADES
NO EXERCICIO DE 2017

Anexo VI

Órgão.....: 01 - PREFEITURA MUNICIPAL DE FARIAS BRITO

Unidade...: 04 - SECRETARIA DE INFRA-ESTRUTURA

CODIGO	NOMENCLATURA	PROJETOS	ATIVIDADES	TOTAL
0104-04	ADMINISTRACAO	217.330,72	2.424.432,09	2.641.762,81
0104-04122	ADMINISTRACAO GERAL	217.330,72	2.424.432,09	2.641.762,81
0104-041220006	CONSTRUÇÃO, REFORMA E AMPLIAÇÃO DE	217.330,72		217.330,72
0104-041220006.1.007	Construção, Reforma e Ampliação de	217.330,72		217.330,72
0104-041220015	Manutenção da Secretaria de Infra-E		2.424.432,09	2.424.432,09
0104-041220015.2.010	Manutenção e Coordenação da Secreta		2.424.432,09	2.424.432,09
0104-15	URBANISMO	716.454,16	462.289,61	1.178.743,77
0104-15391	PATRIMONIO HIST ARTISTICO E ARQUEOL			
0104-153910006	CONSTRUÇÃO, REFORMA E AMPLIAÇÃO DE			
0104-153910006.1.008	Construção do Pontal do Padre Cicer			
0104-15451	INFRA ESTRUTURA URBANA	716.454,16		716.454,16
0104-154510016	Reforma, Ampliação e Manutenção do			
0104-154510016.1.009	Reforma, Ampliação e Manutenção do			
0104-154510017	Construção de Um Novo Cemitério Púb			
0104-154510017.1.010	Construção de Cemitério Público			
0104-154510020	Construção, Ampliação, Reforma e Ma	4.775,30		4.775,30
0104-154510020.1.011	Construção, Ampliação, Reforma e M	4.775,30		4.775,30
0104-154510021	Construção, Reforma, Ampliação e Ma	711.678,86		711.678,86
0104-154510021.1.012	Construção, Reforma, Ampliação e Ma	711.678,86		711.678,86
0104-154510082	Construção do Rodoanel			
0104-154510082.1.013	Construção do Rodoanel			
0104-15452	SERVICOS URBANOS		462.289,61	462.289,61
0104-154520074	Manutenção da Iluminação Pública		462.289,61	462.289,61
0104-154520074.2.011	Manutenção da Iluminação Pública		462.289,61	462.289,61
0104-16	HABITACAO	484.343,22		484.343,22
0104-16482	HABITACAO URBANA	484.343,22		484.343,22
0104-164820019	Construção de Casas Populares	484.343,22		484.343,22
0104-164820019.1.014	Construção de Casas Populares	484.343,22		484.343,22
0104-18	GESTCO AMBIENTAL	197.924,29	1.614.088,08	1.812.012,37
0104-18542	CONTROLE AMBIENTAL		1.614.088,08	1.614.088,08
0104-185420018	Manutenção dos Serviços de Limpeza		1.614.088,08	1.614.088,08
0104-185420018.2.012	Manutenção dos Serviços de Limpeza		1.614.088,08	1.614.088,08
0104-18544	RECURSOS HIDRICOS	197.924,29		197.924,29
0104-185440022	Construção de Açudes e Obras D'Art	197.924,29		197.924,29
0104-185440022.1.015	Construção, Recuperação e Ampliação	197.924,29		197.924,29
0104-25	ENERGIA			
0104-25752	ENERGIA ELETRICA			
0104-257520025	Construção de Redes de Energia Elét			
0104-257520025.1.016	Construção de Redes de Energia Elét			
0104-26	TRANSPORTE			
0104-26782	TRANSPORTE RODOVIARIO			

Estado do Ceará
FARIAS BRITO
GOVERNO DO FARIAS BRITO

FUNCOES, PROGRAMAS E SUBPROGRAMAS POR PROJETOS E ATIVIDADES
NO EXERCICIO DE 2017

Anexo VI

Órgão.....: 01 - PREFEITURA MUNICIPAL DE FARIAS BRITO

Unidade....: 04 - SECRETARIA DE INFRA-ESTRUTURA


CODIGO	NOMENCLATURA	PROJETOS	ATIVIDADES	TOTAL
0104-267820026	Construção e Ampliação de Estradas			
0104-267820026.1.017	Construção e Ampliação de Estradas			
0104-267820026.1.018	Manutenção e Recuperação de Estrada			

TOTAL ->

1.616.052,39

4.500.809,78

6.116.862,17



Estado do Ceará
FARIAS BRITO
GOVERNO DO FARIAS BRITO

FUNCOES, PROGRAMAS E SUBPROGRAMAS POR PROJETOS E ATIVIDADES
NO EXERCICIO DE 2017

Anexo VI

Órgão.....: 01 - PREFEITURA MUNICIPAL DE FARIAS BRITO

Unidade...: 05 - PROCURADORIA GERAL DO MUNICÍPIO


CODIGO	NOMENCLATURA	PROJETOS	ATIVIDADES	TOTAL
0105-04	ADMINISTRACAO		61.922,71	61.922,71
0105-04122	ADMINISTRACAO GERAL		61.922,71	61.922,71
0105-041220028	Manutenção da Procuradoria Geral do		61.922,71	61.922,71
0105-041220028.2.013	Manutenção e Coordenação da Procura		61.922,71	61.922,71

TOTAL ->

0,00

61.922,71

61.922,71



Estado do Ceará
FARIAS BRITO
GOVERNO DO FARIAS BRITO

FUNCOES, PROGRAMAS E SUBPROGRAMAS POR PROJETOS E ATIVIDADES
NO EXERCICIO DE 2017

Anexo VI

Órgão.....: 01 - PREFEITURA MUNICIPAL DE FARIAS BRITO
Unidade....: 06 - SECRETARIA DE TRANSPORTES


CODIGO	NOMENCLATURA	PROJETOS	ATIVIDADES	TOTAL
0106-06	SEGURANCA PUBLICA		29.105,87	29.105,87
0106-06181	POLICIAMENTO		29.105,87	29.105,87
0106-061810072	Manutenção do Demutran		29.105,87	29.105,87
0106-061810072.2.014	Manutenção e Coordenação do Demutra		29.105,87	29.105,87
0106-26	TRANSPORTE		651.247,89	651.247,89
0106-26122	ADMINISTRACAO GERAL		651.247,89	651.247,89
0106-261220029	Manutenção da Secretaria de Transpo		651.247,89	651.247,89
0106-261220029.2.015	Manutenção e Coordenação da Secreta		651.247,89	651.247,89

TOTAL ->

0,00

680.353,76

680.353,76



Estado do Ceará
FARIAS BRITO
GOVERNO DO FARIAS BRITO

FUNCOES, PROGRAMAS E SUBPROGRAMAS POR PROJETOS E ATIVIDADES
NO EXERCICIO DE 2017

Anexo VI

Órgão.....: 01 - PREFEITURA MUNICIPAL DE FARIAS BRITO
Unidade...: 07 - SECRETARIA DE CULTURA ESPORTE E JUVENTUD

CODIGO	NOMENCLATURA	PROJETOS	ATIVIDADES	TOTAL
0107-04	ADMINISTRACAO		542.170,14	542.170,14
0107-04122	ADMINISTRACAO GERAL		542.170,14	542.170,14
0107-041220050	Manutenção da Secretaria de Cultura		542.170,14	542.170,14
0107-041220050.2.016	Manutenção e Coordenação da Secreta		542.170,14	542.170,14
0107-13	CULTURA		223.565,67	223.565,67
0107-13392	DIFUSCO CULTURAL		223.565,67	223.565,67
0107-133920052	Manutenção do Parque de Vaquejada		264,00	264,00
0107-133920052.2.017	Manutenção do Parque de Vaquejada		264,00	264,00
0107-133920053	Realização de Vaquejadas e Outros E		217.938,90	217.938,90
0107-133920053.2.018	Realização de Vaquejadas, Festas e		217.938,90	217.938,90
0107-133920088	Manutenção e Implantação de Bibliot		5.362,77	5.362,77
0107-133920088.2.019	Manutenção de Bibliotecas Públicas		5.362,77	5.362,77
0107-13692	COMERCIALIZACAO			
0107-136920090	Construção e Manutenção do Teatro M			
0107-136920090.1.019	Construção do Teatro Municipal			
0107-27	DESPORTO E LAZER	482.575,51	7.770,00	490.345,51
0107-27812	DESPORTO COMUNITARIO	482.575,51	7.770,00	490.345,51
0107-278120051	Ações Estruturais de Apoio ao Spor	482.575,51		482.575,51
0107-278120051.1.020	Construção, Reforma, Manute. e Ampl	482.575,51		482.575,51
0107-278120051.1.021	Construção de Academias Populares			
0107-278120051.2.020	Manutenção de Programas Esportivos			
0107-278120087	Programa de Desporto Amador		7.770,00	7.770,00
0107-278120087.2.021	Manutenção do Programa de Desporto		7.770,00	7.770,00

TOTAL ->

482.575,51

773.505,81

1.256.081,32

Estado do Ceará
FARIAS BRITO
GOVERNO DO FARIAS BRITO

FUNCOES, PROGRAMAS E SUBPROGRAMAS POR PROJETOS E ATIVIDADES
NO EXERCICIO DE 2017

Anexo VI

Órgão.....: 02 - SECRETARIA DE EDUCAÇÃO
Unidade...: 02 - SECRETARIA DE EDUCAÇÃO

CODIGO	NOMENCLATURA	PROJETOS	ATIVIDADES	TOTAL
0202-12	EDUCACAO	260.937,36	15.963.363,39	16.224.300,75
0202-12122	ADMINISTRACAO GERAL		1.431.946,17	1.431.946,17
0202-121220049	PRIMEIRA INFANCIA NO SUAS/CRIANCA F		1.431.946,17	1.431.946,17
0202-121220049.1.022	Construção de Auditório na Sede da			
0202-121220049.2.022	Manutenção e Coordenação da Secreta		1.431.946,17	1.431.946,17
0202-12306	ALIMENTACAO E NUTRICAO		421.842,43	421.842,43
0202-123060062	Manutenção da Alimentação Escolar -		359.870,90	359.870,90
0202-123060062.2.023	Manutenção da Merenda Escolar - Ens		359.870,90	359.870,90
0202-123060063	Manutenção da Alimentação Escolar -		56.943,34	56.943,34
0202-123060063.2.024	Manutenção da Merenda Escolar - Ens		56.943,34	56.943,34
0202-123060064	Manutenção da Alimentação Escolar -		5.028,19	5.028,19
0202-123060064.2.025	Manutenção da Merenda Escolar - EJA		5.028,19	5.028,19
0202-12361	ENSINO FUNDAMENTAL	252.309,94	12.126.302,39	12.378.612,33
0202-123610056	Manutenção do Ensino Fundamental		4.645.215,53	4.645.215,53
0202-123610056.2.026	Manutenção e Coordenação do Ensino		4.645.215,53	4.645.215,53
0202-123610060	Programa Dinheiro Direto na Escola			
0202-123610060.2.027	Manutenção do Programa Dinheiro Dir			
0202-123610061	Manutenção do Transporte Escolar		91.832,40	91.832,40
0202-123610061.2.028	Manutenção do Transporte Escolar		91.832,40	91.832,40
0202-123610065	Programa de Valorização do Magistér		7.389.254,46	7.389.254,46
0202-123610065.2.029	Programa de Valorização do Magistér		7.389.254,46	7.389.254,46
0202-123610069	Construção, Reforma e Ampliação de	252.309,94		252.309,94
0202-123610069.1.023	Construção, Reforma e Ampliação de	252.309,94		252.309,94
0202-123610073	Programa de Combate ao Analfabetism			
0202-123610073.2.030	Programa de Combate ao Analfabetism			
0202-12363	ENSINO PROFISSIONAL			
0202-123630068	Implantação e Manutenção do Ensino			
0202-123630068.1.024	Construção de Escola Profissionaliz			
0202-123630068.2.031	Implantação e Manutenção do Ensino			
0202-12364	ENSINO SUPERIOR		110.000,00	110.000,00
0202-123640059	Manutenção do Programa de Apoio ao		110.000,00	110.000,00
0202-123640059.2.032	Manutenção do Programa de Apoio ao		110.000,00	110.000,00
0202-12365	EDUCACAO INFANTIL	8.627,42	1.827.539,87	1.836.167,29
0202-123650057	Manutenção do Ensino Infantil		342.253,40	342.253,40
0202-123650057.2.033	Manutenção e Coordenação do Ensino		342.253,40	342.253,40
0202-123650066	Programa de Valorização do Magistér		1.485.286,47	1.485.286,47
0202-123650066.2.034	Programa de Valorização do Magistér		1.485.286,47	1.485.286,47
0202-123650070	Construção, Reforma e Ampliação de	8.627,42		8.627,42
0202-123650070.1.025	Construção, Reforma e Ampliação de	8.627,42		8.627,42
0202-12366	EDUCACAO DE JOVENS E ADULTOS		45.732,53	45.732,53
0202-123660058	Manutenção da Educação de Jovens e		45.732,53	45.732,53



Estado do Ceará
FARIAS BRITO
GOVERNO DO FARIAS BRITO

FUNCOES, PROGRAMAS E SUBPROGRAMAS POR PROJETOS E ATIVIDADES
NO EXERCICIO DE 2017

Anexo VI

Órgão.....: 02 - SECRETARIA DE EDUCAÇÃO

Unidade...: 02 - SECRETARIA DE EDUCAÇÃO


CODIGO	NOMENCLATURA	PROJETOS	ATIVIDADES	TOTAL
0202-123660058.2.035	Manutenção da Educação de Jovens e		45.732,53	45.732,53
0202-12367	EDUCACAO ESPECIAL			
0202-123670067	Manutenção da Educação Especial			
0202-123670067.2.036	Manutenção da Educação Especial			

TOTAL ->

260.937,36

15.963.363,39

16.224.300,75



Estado do Ceará
FARIAS BRITO
GOVERNO DO FARIAS BRITO

FUNCOES, PROGRAMAS E SUBPROGRAMAS POR PROJETOS E ATIVIDADES
NO EXERCICIO DE 2017

Anexo VI

Órgão.....: 03 - FUNDO MUNICIPAL DE SAÚDE - FMS

Unidade...: 01 - SECRETARIA DE SAÚDE - FMS

CODIGO	NOMENCLATURA	PROJETOS	ATIVIDADES	TOTAL
0301-10	SAUDE	369.956,92	13.093.655,88	13.463.612,80
0301-10122	ADMINISTRACAO GERAL		4.450.815,02	4.450.815,02
0301-101220030	Manutenção da Secretaria de Saúde		4.450.815,02	4.450.815,02
0301-101220030.2.037	Manutenção e Coordenação da Secreta		4.450.815,02	4.450.815,02
0301-101220030.2.038	Manutanção e Coordenação da Qualifi			
0301-10301	ATENCAO BASICA	351.400,49	4.790.591,06	5.141.991,55
0301-103010024	Construção e Manutenção de Sistemas	225.361,28		225.361,28
0301-103010024.1.026	Construção e Manutenção de Sistemas	225.361,28		225.361,28
0301-103010031	Construção, Reforma e Ampliação de	126.039,21		126.039,21
0301-103010031.1.027	Construção, Reforma e Ampliação de	126.039,21		126.039,21
0301-103010032	Manutenção do Programa Saúde da Fam		3.072.208,89	3.072.208,89
0301-103010032.2.039	Manutenção e Coordenação do PSF		3.072.208,89	3.072.208,89
0301-103010033	Manutenção da Atenção Básica		802.371,27	802.371,27
0301-103010033.2.040	Manutenção e Coordenação da Atenção		802.371,27	802.371,27
0301-103010034	Manutenção do Programa de Agentes C		517.806,98	517.806,98
0301-103010034.2.041	Manutenção e Coordenação do Program		517.806,98	517.806,98
0301-103010037	Manutenção do Centro de Especialida		149.207,34	149.207,34
0301-103010037.1.028	Ampliação e Reforma do Centro de Es			
0301-103010037.2.042	Manutenção e Coordenação do Ceo		149.207,34	149.207,34
0301-103010071	Manutenção do Nasf		248.996,58	248.996,58
0301-103010071.2.043	Manutenção e Coordenação do Nasf		248.996,58	248.996,58
0301-10302	ASSISTENCIA HOSPITALAR E AMBULATORI	18.556,43	3.170.262,86	3.188.819,29
0301-103020035	Manutenção da Alta e Média Complexi		3.170.262,86	3.170.262,86
0301-103020035.2.044	Manutenção e Coordenação da Alta e		1.394.954,64	1.394.954,64
0301-103020035.2.045	Participação do Consórcio Público d		113.172,02	113.172,02
0301-103020035.2.046	Manutenção da Unidade Mista de Saúd		1.662.136,20	1.662.136,20
0301-103020036	Reforma e Ampliação da Unidade Mist	18.556,43		18.556,43
0301-103020036.1.029	Reforma e Ampliação da Unidade Mist	18.556,43		18.556,43
0301-10303	SUPORTE PROFILATICO E TERAPEUTICO		394.581,82	394.581,82
0301-103030038	Manutenção do CAPS		394.581,82	394.581,82
0301-103030038.1.030	Construção do Centro de Atenção Ps			
0301-103030038.2.047	Manutenção e Coordenação do CAPS		394.581,82	394.581,82
0301-10305	VIGILANCIA EPIDEMIOLOGICA		287.405,12	287.405,12
0301-103050039	Manutenção do Programa de Controle		287.405,12	287.405,12
0301-103050039.2.048	Manutenção e Coordenação do Program		287.405,12	287.405,12
TOTAL ->		369.956,92	13.093.655,88	13.463.612,80

Estado do Ceará
FARIAS BRITO
GOVERNO DO FARIAS BRITO

FUNCOES, PROGRAMAS E SUBPROGRAMAS POR PROJETOS E ATIVIDADES
NO EXERCICIO DE 2017

Anexo VI

Órgão.....: 04 - FUNDO MUNICIPAL DE ASSISTÊNCIA SOCIAL
Unidade...: 01 - FUNDO MUNICIPAL DE ASSISTÊNCIA SOCIAL

CODIGO	NOMENCLATURA	PROJETOS	ATIVIDADES	TOTAL
0401-08	ASSISTENCIA SOCIAL		1.940.387,10	1.940.387,10
0401-08122	ADMINISTRACAO GERAL		1.315.134,83	1.315.134,83
0401-081220040	Manutenção da Secretaria de Assistê		1.315.134,83	1.315.134,83
0401-081220040.2.049	Manutenção e Coordenação da Secreta		1.315.134,83	1.315.134,83
0401-081220040.2.050	Manutenção de Segurança Alimentar e			
0401-08241	ASSISTENCIA AO IDOSO		15.878,30	15.878,30
0401-082410042	Funcionamento da Unidade de Acolhim		15.878,30	15.878,30
0401-082410042.2.051	Manutenção e Coordenação da Casa de		15.878,30	15.878,30
0401-08242	ASSISTENCIA AO PORTADOR DE DEFICIEN			
0401-082420091	Atenção às Pessoas com Deficiência			
0401-082420091.2.052	Manutenção das Atividades de Atencã			
0401-08243	ASSISTENCIA · CRIANCA E AO ADOLESC		35.069,60	35.069,60
0401-082430043	Manutenção do Conselho Tutelar			
0401-082430043.2.053	Manutenção e Coordenação do Conselh			
0401-082430049	PRIMEIRA INFÂNCIA NO SUAS/CRIANÇA F		35.069,60	35.069,60
0401-082430049.2.064	PRIMEIRA INFANCIA NO SUAS/CRIANÇA F		35.069,60	35.069,60
0401-08244	ASSISTENCIA COMUNITARIA		574.304,37	574.304,37
0401-082440044	Manutenção de Programas Sociais		315.075,10	315.075,10
0401-082440044.2.054	Manutenção e Coordenação de Program			
0401-082440044.2.055	Manutenção do IGD - SUAS		31.994,00	31.994,00
0401-082440044.2.056	Manutenção e Coordenação do CREAS		68.198,64	68.198,64
0401-082440044.2.057	Manutenção dos Serviços de Convivên		214.882,46	214.882,46
0401-082440044.2.058	Manutenção do Programa de Beneficio			
0401-082440044.2.059	Projeto Estação Família			
0401-082440045	Manutenção do Centro de Referência		190.071,07	190.071,07
0401-082440045.1.031	Construção do CREAS			
0401-082440045.2.060	Manutenção e Coordenação do CRAS		190.071,07	190.071,07
0401-082440046	Manutenção das Atividades do Csu			
0401-082440046.1.032	Ampliação e Reforma do Centro Socia			
0401-082440046.2.061	Manutenção e Coordenação do CSU			
0401-082440047	Manutenção do Igd		69.158,20	69.158,20
0401-082440047.2.062	Manutenção e Coordenação do IGD		69.158,20	69.158,20

TOTAL ->

0,00

1.940.387,10

1.940.387,10

Estado do Ceará
FARIAS BRITO
GOVERNO DO FARIAS BRITO

FUNCOES, PROGRAMAS E SUBPROGRAMAS POR PROJETOS E ATIVIDADES
NO EXERCICIO DE 2017

Anexo VI

Órgão.....: 05 - FUNDO MUN. DIREITOS DA CRIANÇA E DO ADOL
Unidade...: 01 - FUNDO DA CRIANÇA E DO ADOLESCENTE

CODIGO	NOMENCLATURA	PROJETOS	ATIVIDADES	TOTAL
0501-08	ASSISTENCIA SOCIAL		7.475,00	7.475,00
0501-08243	ASSISTENCIA · CRIANCA E AO ADOLESCE		7.475,00	7.475,00
0501-082430048	Manutenção do Fundo da Criança e do		7.475,00	7.475,00
0501-082430048.2.063	Manutenção e Coordenação de Program		7.475,00	7.475,00

TOTAL -> 0,00 7.475,00 7.475,00

TOTAL GERAL -> 2.808.265,18 41.918.888,73 44.726.554,91

FARIAS BRITO, 31 de Dezembro de 2017

JOSE MARIA GOMES PEREIRA
Gestor

LEONARDO JOSE MACEDO
Contador

Estado do Ceará
FARIAS BRITO
GOVERNO DO FARIAS BRITO

RECEITA SEGUNDO AS CATEGORIAS ECONÔMICAS
NO EXERCÍCIO DE 2017

Anexo II

CODIGO	NOMEMCLATURA	DESDOBRAMENTO	FONTE	CAT.ECONOMICA
1000.00.00.00				51.433.124,26
1100.00.00.00			1.391.207,00	
1112020000000	Imposto sobre a Propriedade Predial e Territorial Urbana	58.871,95		
1112043100000	Imposto de Renda Retido nas Fontes Sobre Rendimentos do Trabalho	662.199,22		
1112043400000	Imposto de Renda Retido nas Fontes sobre Outros Rendimentos	29.874,09		
1112080000000	Imposto sobre Transmissao Inter Vivos de Bens Imóveis e de Direitos Reais sobre Imóveis	51.589,33		
1113050100000	Imposto sobre Servicos de Qualquer Natureza	483.412,22		
1121170000000	TAXA DE FISCALIZAÇÃO DE VIGILÂNCIA SANITÁRIA	3.395,40		
1121220000000	TAXA DE SERVICOS ADMINISTRATIVOS	48.261,09		
1121250000000	TAXA DE LICENCA PARA FUNCION. ESTABELEC. COMERC. INDU	29.208,78		
1121290000000	TAXA DE LICENCA PARA EXECUCAO DE OBRAS			
1121300000000	TAXA DE AUTORIZACAO FUNCIONAMENTO DE TRANSPORTE			
1121990000000	Taxas pelo Exercício do Poder de Polícia	24.351,62		
1122990000000	Taxas pela Prestacao de Servicos	43,30		
1200.00.00.00			470.318,30	
1230000000000	CIP - CONTRIBUIÇÃO PARA O CUSTEIO DO SERVIÇO DE ILUMINAÇÃO PÚBLICA	470.318,30		
1300.00.00.00			370.894,54	
1311000000000	Aluguéis	101.956,67		
1325010200000	REC. REM. DEPOSITOS BANCAR. DE RECUR. FUNDEB	20.384,31		
1325010300000	Receita de Remuneracao de Depositos Bancarios de Recursos Vinculados - Fundo de Saude	67.030,77		
1325010500000	Receita de Remuneracao de Depositos Bancarios de Recursos Vinculados - Manutencao e Desenvolvimento	112.912,80		
1325010600000	RECEI. DE REMUN. DEP. BANC. DE RECUR. VINCUL.-ACOES PUBL. SAUDE	4.678,81		
1325011000000	Receita de Remuneracao de Depositos Bancarios de Recursos Vinculados - Fundo Nacional de Assistencia	5.760,34		
1325019900000	Receita de Remuneracao de Outros Depositos Bancarios de Recursos Vinculados	47,33		
1325019999000	Receita de Remuneracao de Outros Depositos Bancarios de Recursos Vinculados	53.043,10		
1325029900000	Remuneracao de Outros Depositos de Recursos nao vinculados	5.080,41		
1329000000000	Outras Receitas de Valores Mobiliarios			
1390000000000	Outras Receitas Patrimoniais			
1600.00.00.00			62.769,79	
1600130200000	SERVICOS DE VENDA DE EDITAIS	5.840,00		
1600440000000	Servicos de Abate de Animais	56.929,79		
1600990000000	Outros Servicos			
1700.00.00.00			44.917.801,34	



Estado do Ceará
FARIAS BRITO
GOVERNO DO FARIAS BRITO

RECEITA SEGUNDO AS CATEGORIAS ECONÔMICAS
NO EXERCÍCIO DE 2017

Anexo II

CODIGO	NOMEMCLATURA	DESDOBRAMENTO FONTE CAT. ECONOMICA
1721010200000	Cota-Parte do Fundo de Participacao dos Municípios	15.611.581,03
1721010300000	Cota-Parte FPM 1 Emenda 55 - 1º DEZEMBRO	694.026,24
1721010400000	COTA-PARTE FPM - 1º JULHO	716.050,56
1721010500000	Cota-Parte do Imposto Sobre a Propriedade Territorial Rural	6.700,14
1721223000000	Cota-parte Royalties - Compensacao Financeira pela Producao de Petroleo - Lei n 7,99089	9.293,94
1721227000000	Cota-Parte do Fundo Especial do Petroleo - FEP	181.343,16
1721331100000	PISO DE ATENCAO BASICA FIXO (PAB FIXO)	528.051,96
1721331131000	SAUDE DA FAMILIA	773.445,00
1721331132000	AGENTES COMUNITARIOS DE SAUDE	628.680,00
1721331133000	SAUDE BUCAL	367.647,00
1721331134000	COMPENSACAO DE ESPECIFICIDADES REGIONAIS	
1721331138000	NUCLEO DE APOIO A SAUDE DA FAMILIA - NASF	340.000,00
1721331140000	PMAQ - PROGRAMA DE MELHORIA DO ACESSO E DA QUALIDA	885.400,00
1721331141000	INCENTIVO AO PROGRAMA ACADEMIA DE SAUDE	66.000,00
1721331142000	PROGRAMA DE REQUALIFICACAO DE UBS -REFORMA	
1721331199000	OUTROS PROG. FINANCEIROS POR TRANS. FUNDO A FUNDO	11.131,28
1721331211000	TETO FINANCEIRO	664.126,20
1721331212000	SAMU - SERVICO DE ATENDIMENTO MOVEI DE URGENCIA	
1721331213000	CEO - CENTRO ESPEC. ODONTOLOGICA	178.200,00
1721331216000	TETO MUNICIPAL - REDE BRASIL SEM MISERIA	
1721331217000	TETO MUNICIPAL - REDE CEGONHA	99,72
1721331218000	TETO MUNICIPAL - REDE SAUDE MENTAL	341.861,88
1721331219000	OUTROS PROG. FINANC. POR TRANS FUNDO A FUNDO	340.000,00
1721331310000	VIGILANCIA EPIDEMIOLOGICA E AMBIENTAL EM SAUDE	178.975,97
1721331320000	VIGILANCIA SANITARIA	
1721331321000	PISO ESTRATEGICO GERENCIAMENTO DE RISCO DE VC	
1721331322000	PISO FIXO DE VIGILANCIA EM SAUDE	
1721331330000	OUTROS PROG. FINANC. POR TRANSF. FUNDO A FUNDO	
1721331510000	QUALIFICACAO DA GESTAO DO SUS	
1721331520000	IMPLANTACAO DE ACOES E SERVICO DE SAUDE	
1721339900000	DEMAIS TRANSF. - DE RECURSOS DO SUS	1.342.589,00
1721340400000	TRANSF. DE RECURSOS CRAS	144.000,00
1721340600000	TRANSF. DE RECURSOS DO IGD	112.605,07
1721340700000	TRANSF. RECURSOS DO CREAS	96.500,00
1721340800000	TRANSF. DE RECURSOS DO IGD - SUAS	44.928,12
1721340900000	PROGRAMA BOLSA FAMILIA	
1721341000000	PROGRAMA BENEFICIO PRESTACAO CONTINUADA	
1721341100000	SERV. CONVIVENCIA FORTALECIMENTO DE VINCULO	187.760,01
1721349900000	OUTRAS TRANSFERENCIA DO FNAS	50.818,00
1721350100000	Transferencias do Salario-Educacao	562.632,11
1721350200000	Transferencias Diretas do FNDE referentes ao Programa Dinheiro - Direto na Escola - PDDE	115,00
1721350300000	Transferencias FNDE - PROGRAMA DE ALIMENTACAO ESCOLAR	449.743,60

Estado do Ceará
FARIAS BRITO
GOVERNO DO FARIAS BRITO

RECEITA SEGUNDO AS CATEGORIAS ECONÔMICAS
NO EXERCÍCIO DE 2017

Anexo II

CODIGO	NOMEMCLATURA	DESDOBRAMENTO	FONTE	CAT.ECONOMICA
1721350400000	Transf. do FNDE - Programa Nacional de Apoio ao Transporte do Escolar - PNATE	249.437,76		
1721359900000	Outras Transferencias do Fundo Nacional do Desenvolvimento da Educacao - FNDE			
1721360000000	Transf, Financeira do ICMS - des, - LC 8796	12.380,52		
1721993300000	COTA-PARTE SIMPLES NACIONAL	14.999,47		
1721999900000	DEMAIS TRANSFERENCIA DA UNIAO	643,99		
1722010100000	Cota-Parte do ICMS	3.875.152,40		
1722010200000	Cota-Parte do IPVA	685.566,29		
1722010400000	Cota-Parte do IPI sobre Exportacao	13.136,08		
1722011300000	CIDE - Contribuicao de Intervencao no Dominio Economico	46.709,10		
1722999900000	DEMAIS TRANSFERENCIA DO ESTADO	385.609,56		
1724010000000	Transferencia de Recursos FUNDEB 60	9.350.923,00		
1724020000000	Transferencias de Recursos da Comp, ao FUNDEB	2.345.463,21		
1724030000000	AJUSTE DO FUNDEB	12,56		
1730000000000	TRANSFERENCIAS DE INSTITUIÇÕES PRIVADAS			
1761010000000	Transferencias de Convenios da Uniao para o Sistema unico de Saude SUS			
1761020000000	Transferencias de Convenios da Uniao Destinadas a Programas de Educacao	7.462,39		
1761030000000	Transf. de Convenios da Uniao Destinadas a Programas de Assistencia Social			
1761990000000	Outras Transferências de Convênios da União	548.436,49		
1762010000000	TRANSF. CONVENIO DO ESTADO PARA O SISTEMA UNICO DO SUS.			
1762020000000	Convênio Para o Transporte Escolar	322.388,99		
1762990300000	TRANSF. CONVENIO ESTADO - PROG. ASSISTENCIA SOCIAL			
1762999900000	OUTRAS TRANSFERENCIA ESTADOS/ASSISTENCIA	1.545.174,54		
1900.00.00.00			4.220.133,29	
1911990100000	MULTAS E JUROS DE MORA DA DIVIDA ATIVA IPTU	410,33		
1913110000000	MULTAS E JUROS DE MORA DA DIVIDA ATIVA DO IPTU	313,65		
1919150000000	MULTAS PREVISTAS NA LEGISLAÇÃO DO TRANSITO	55.406,75		
1919480000000	MULTAS APLICADAS PELO TRIBUNAL DE CONTAS			
1921060000000	INDENIZACOES POR DANOS CAUSADOS AO PATRIMONIO PUBL			
1922990000000	Restituicoes	432.905,08		
1931110000000	Receita da Divida Ativa - IPTU	6.966,46		
1931130000000	RECEITA DA DÓVIDA ATIVA DO I.S.S.			
1931990100000	Receita da Divida Ativa de Outros Tributos	1.204,48		
1932990100000	RECEITA DA DIVIDA ATIVA NAO TRIBUTARIA - PRINCIPAL			
1990990000000	OUTRAS RECEITAS (CORRENTES) - CREDITOS A RECEBER	3.690.479,47		
1990990200000	RECEITAS FINANCEIRA	32.447,07		
2000.00.00.00			38.275,00	
2200.00.00.00			38.275,00	
2219000000000	Alienacao de Outros Bens Moveis	38.275,00		

Estado do Ceará
FARIAS BRITO
GOVERNO DO FARIAS BRITO

RECEITA SEGUNDO AS CATEGORIAS ECONÔMICAS
NO EXERCÍCIO DE 2017

Anexo II

CODIGO	NOMEMCLATURA	DESDOBRAMENTO	MONTE	CAT.ECONOMICA
2400.00.00.00				
2421020100000	PROGRAMA DE CONSTRUCAO DE QUADRAS POLIESPORTIVAS			
2471010000000	TRANSFERENCIAS DE CONVENIO DA UNIAO P/ O SISTEMA U			
2471020000000	Transferencias de Convenio da Uniao destinadas a P rogramas de Educacao			
2471990000000	OUTRAS TRANSFERÊNCIAS DE CONVÔNIO DA UNIÃO			
2472010000000	TRANSFERÊNCIAS DE CONVÔNIO DOS ESTADOS P/ SIST.UNI			
2472020000000	TRANSFERENCIAS DE CONVENIO DOS ESTADOS DESTIN. A P			
2472990000000	OUTRAS TRANSFERÊNCIAS DE CONVÔNIO DOS ESTADOS			
9000.00.00.00				4.288.085,64
9500.00.00.00				3.934.865,23
9517210102000	Ded,de Rec,do FPM e Red,Finan	3.016.278,09		
9517210105000	Ded, de rec, P/Formacao do FUNDEB ITR	1.339,95		
9517213600000	Ded,Rec,PForm,FUNDEB-ICMS-Deson-L,C,8796	2.476,08		
9517220101000	Ded,de Rec, pForma#Eo do FUNDEB-ICMS	775.030,53		
9517220102000	Ded,de Rec,PForma#Eo do FUNDEB - IPVA	137.113,34		
9517220104000	Ded,de Rec,PForma#Eo do FUNDEB - IPI-Exporta#Eo	2.627,24		
9917240200000	AJUSTE DEDUDORA FUNDEB	353.220,41		

TOTAL GERAL ->

47.183.313,62

FARIAS BRITO, 31 de Dezembro de 2017

JOSE MARIA GOMES PEREIRA
Gestor

LEONARDO JOSE MACEDO
Contador

Estado do Ceará
FARIAS BRITO
GOVERNO DO FARIAS BRITO

DEMONSTRATIVO DA DESPESA POR ORGAO E FUNCOES
NO EXERCICIO DE 2017

Anexo IX


ORGAOS	LEGISLATIVA	JUDICIARIA	ESSENCIAL - JUSTIÇA
00 CÂMARA MUNICIPAL	1.737.453,52	0,00	0,00
01 PREFEITURA MUNICIPAL DE FARIAS BRITO	0,00	0,00	0,00
02 SECRETARIA DE EDUCAÇÃO	0,00	0,00	0,00
03 FUNDO MUNICIPAL DE SAÚDE - FMS	0,00	0,00	0,00
04 FUNDO MUNICIPAL DE ASSISTÊNCIA SOCIAL	0,00	0,00	0,00
05 FUNDO MUN. DIREITOS DA CRIANÇA E DO ADOL	0,00	0,00	0,00

TOTAL GERAL ->

1.737.453,52

0,00

0,00




Estado do Ceará
FARIAS BRITO
GOVERNO DO FARIAS BRITO

DEMONSTRATIVO DA DESPESA POR ORGAO E FUNCOES
NO EXERCICIO DE 2017

Anexo IX

ORGAOS	ADMINISTRACAO	DEFESA - NACIONAL	SEGURANÇA - PUBLICA
00 CÂMARA MUNICIPAL	0,00	0,00	0,00
01 PREFEITURA MUNICIPAL DE FARIAS BRITO	5.965.357,87	0,00	29.105,87
02 SECRETARIA DE EDUCAÇÃO	0,00	0,00	0,00
03 FUNDO MUNICIPAL DE SAÚDE - FMS	0,00	0,00	0,00
04 FUNDO MUNICIPAL DE ASSISTÊNCIA SOCIAL	0,00	0,00	0,00
05 FUNDO MUN. DIREITOS DA CRIANÇA E DO ADOL	0,00	0,00	0,00
TOTAL GERAL ->	5.965.357,87	0,00	29.105,87




Estado do Ceará
FARIAS BRITO
GOVERNO DO FARIAS BRITO

DEMONSTRATIVO DA DESPESA POR ORGAO E FUNCOES
NO EXERCICIO DE 2017

Anexo IX

ORGAOS	RELAÇÕES EXTERIORES	ASSISTENCIA - SOCIAL	PREVIDENCIA - SOCIAL
00 CÂMARA MUNICIPAL	0,00	0,00	0,00
01 PREFEITURA MUNICIPAL DE FARIAS BRITO	0,00	0,00	0,00
02 SECRETARIA DE EDUCAÇÃO	0,00	0,00	0,00
03 FUNDO MUNICIPAL DE SAÚDE - FMS	0,00	0,00	0,00
04 FUNDO MUNICIPAL DE ASSISTÊNCIA SOCIAL	0,00	1.940.387,10	0,00
05 FUNDO MUN. DIREITOS DA CRIANÇA E DO ADOL	0,00	7.475,00	0,00
TOTAL GERAL ->	0,00	1.947.862,10	0,00



Estado do Ceará
FARIAS BRITO
GOVERNO DO FARIAS BRITO

DEMONSTRATIVO DA DESPESA POR ORGAO E FUNCOES
NO EXERCICIO DE 2017

Anexo IX


ORGAOS	SAUDE	TRABALHO	EDUCAÇÃO
00 CÂMARA MUNICIPAL	0,00	0,00	0,00
01 PREFEITURA MUNICIPAL DE FARIAS BRITO	0,00	0,00	0,00
02 SECRETARIA DE EDUCAÇÃO	0,00	0,00	16.224.300,75
03 FUNDO MUNICIPAL DE SAÚDE - FMS	13.463.612,80	0,00	0,00
04 FUNDO MUNICIPAL DE ASSISTÊNCIA SOCIAL	0,00	0,00	0,00
05 FUNDO MUN. DIREITOS DA CRIANÇA E DO ADOL	0,00	0,00	0,00

TOTAL GERAL ->

13.463.612,80

0,00

16.224.300,75



Estado do Ceará
FARIAS BRITO
GOVERNO DO FARIAS BRITO

DEMONSTRATIVO DA DESPESA POR ORGAO E FUNCOES
NO EXERCICIO DE 2017

Anexo IX


ORGAOS	CULTURA	DIREITO DA CIDADANIA	URBANISMO
00 CÂMARA MUNICIPAL	0,00	0,00	0,00
01 PREFEITURA MUNICIPAL DE FARIAS BRITO	223.565,67	0,00	1.232.362,24
02 SECRETARIA DE EDUCAÇÃO	0,00	0,00	0,00
03 FUNDO MUNICIPAL DE SAÚDE - FMS	0,00	0,00	0,00
04 FUNDO MUNICIPAL DE ASSISTÊNCIA SOCIAL	0,00	0,00	0,00
05 FUNDO MUN. DIREITOS DA CRIANÇA E DO ADOL	0,00	0,00	0,00

TOTAL GERAL ->

223.565,67

0,00

1.232.362,24



Estado do Ceará
FARIAS BRITO
GOVERNO DO FARIAS BRITO

DEMONSTRATIVO DA DESPESA POR ORGAO E FUNCOES
NO EXERCICIO DE 2017

Anexo IX


ORGAOS	HABITAÇÃO	SANEAMENTO	GESTAO - AMBIENTAL
00 CÂMARA MUNICIPAL	0,00	0,00	0,00
01 PREFEITURA MUNICIPAL DE FARIAS BRITO	484.343,22	0,00	1.812.462,37
02 SECRETARIA DE EDUCAÇÃO	0,00	0,00	0,00
03 FUNDO MUNICIPAL DE SAÚDE - FMS	0,00	0,00	0,00
04 FUNDO MUNICIPAL DE ASSISTÊNCIA SOCIAL	0,00	0,00	0,00
05 FUNDO MUN. DIREITOS DA CRIANÇA E DO ADOL.	0,00	0,00	0,00

TOTAL GERAL ->

484.343,22

0,00

1.812.462,37




Estado do Ceará
FARIAS BRITO
GOVERNO DO FARIAS BRITO

DEMONSTRATIVO DA DESPESA POR ORGAO E FUNCOES
NO EXERCICIO DE 2017

Anexo IX

ORGAOS	CIENCIA	AGRICULTURA	ORGANIZACAO - AGRARIA
00 CÂMARA MUNICIPAL	0,00	0,00	0,00
01 PREFEITURA MUNICIPAL DE FARIAS BRITO	0,00	464.535,10	0,00
02 SECRETARIA DE EDUCAÇÃO	0,00	0,00	0,00
03 FUNDO MUNICIPAL DE SAÚDE - FMS	0,00	0,00	0,00
04 FUNDO MUNICIPAL DE ASSISTÊNCIA SOCIAL	0,00	0,00	0,00
05 FUNDO MUN. DIREITOS DA CRIANÇA E DO ADOL	0,00	0,00	0,00
TOTAL GERAL ->	0,00	464.535,10	0,00



Estado do Ceará
FARIAS BRITO
GOVERNO DO FARIAS BRITO

DEMONSTRATIVO DA DESPESA POR ORGAO E FUNCOES
NO EXERCICIO DE 2017

Anexo IX


ORGAOS	INDUSTRIA	COMERCIO E SERVICOS	COMUNICACOES
00 CÂMARA MUNICIPAL	0,00	0,00	0,00
01 PREFEITURA MUNICIPAL DE FARIAS BRITO	0,00	0,00	0,00
02 SECRETARIA DE EDUCAÇÃO	0,00	0,00	0,00
03 FUNDO MUNICIPAL DE SAÚDE - FMS	0,00	0,00	0,00
04 FUNDO MUNICIPAL DE ASSISTÊNCIA SOCIAL	0,00	0,00	0,00
05 FUNDO MUN. DIREITOS DA CRIANÇA E DO ADOL	0,00	0,00	0,00

TOTAL GERAL ->

0,00

0,00

0,00



Estado do Ceará
FARIAS BRITO
GOVERNO DO FARIAS BRITO

DEMONSTRATIVO DA DESPESA POR ORGAO E FUNCOES
NO EXERCICIO DE 2017

Anexo IX


ORGAOS	ENERGIA	TRANSPORTE	DESPORTO E LAZER
00 CÂMARA MUNICIPAL	0,00	0,00	0,00
01 PREFEITURA MUNICIPAL DE FARIAS BRITO	0,00	651.247,89	490.345,51
02 SECRETARIA DE EDUCAÇÃO	0,00	0,00	0,00
03 FUNDO MUNICIPAL DE SAÚDE - FMS	0,00	0,00	0,00
04 FUNDO MUNICIPAL DE ASSISTÊNCIA SOCIAL	0,00	0,00	0,00
05 FUNDO MUN. DIREITOS DA CRIANÇA E DO ADOL	0,00	0,00	0,00

TOTAL GERAL ->

0,00

651.247,89

490.345,51



Estado do Ceará
FARIAS BRITO
GOVERNO DO FARIAS BRITO

DEMONSTRATIVO DA DESPESA POR ORGAO E FUNCOES
NO EXERCICIO DE 2017

Anexo IX

ORGAOS	ENCARGOS	RESER. CONT	TOTAL
00 CÂMARA MUNICIPAL	0,00	0,00	1.737.453,52
01 PREFEITURA MUNICIPAL DE FARIAS BRITO	0,00	0,00	11.353.325,74
02 SECRETARIA DE EDUCAÇÃO	0,00	0,00	16.224.300,75
03 FUNDO MUNICIPAL DE SAÚDE - FMS	0,00	0,00	13.463.612,80
04 FUNDO MUNICIPAL DE ASSISTÊNCIA SOCIAL	0,00	0,00	1.940.387,10
05 FUNDO MUN. DIREITOS DA CRIANÇA E DO ADOL	0,00	0,00	7.475,00

TOTAL GERAL ->

0,00

0,00

44.726.554,91

FARIAS BRITO, 31 de Dezembro de 2017

JOSE MARIA GOMES PEREIRA
Gestor

LEONARDO JOSE MACEDO
Contador

Estado do Ceará
FARIAS BRITO
GOVERNO DO FARIAS BRITO

FUNCOES, PROGRAMAS E SUBPROGRAMAS CONFORME OS VINCULOS COM OS RECURSOS
NO EXERCICIO DE 2017

Anexo VIII

CODIGO NOMENCLATURA	ORDINARIO	VINCULADO	TOTAL
01 LEGISLATIVA	1.718.242,64	19.210,88	1.737.453,52
01031 ACAA LEGISLATIVA	1.718.242,64	19.210,88	1.737.453,52
010310001 EQUIPAMENTOS DO PODER LEGISLATIVO	1.718.242,64	19.210,88	1.737.453,52
04 ADMINISTRACAO	5.965.357,87		5.965.357,87
04122 ADMINISTRACAO GERAL	5.965.357,87		5.965.357,87
041220003 MANUTENÇÃO DO GABINETE DO PREFEITO	614.549,34		614.549,34
041220004 MANUTENÇÃO DA SECRETARIA DE ADMINIS	2.104.952,87		2.104.952,87
041220006 CONSTRUÇÃO, REFORMA E AMPLIAÇÃO DE	217.330,72		217.330,72
041220015 Manutenção da Secretaria de Infra-E	2.424.432,09		2.424.432,09
041220028 Manutenção da Procuradoria Geral do	61.922,71		61.922,71
041220050 Manutenção da Secretaria de Cultura	542.170,14		542.170,14
06 SEGURANCA PUBLICA	29.105,87		29.105,87
06181 POLICIAMENTO	29.105,87		29.105,87
061810072 Manutenção do Demutran	29.105,87		29.105,87
08 ASSISTENCIA SOCIAL	1.309.396,64	638.465,46	1.947.862,10
08122 ADMINISTRACAO GERAL	1.301.921,64	13.213,19	1.315.134,83
081220040 Manutenção da Secretaria de Assistê	1.301.921,64	13.213,19	1.315.134,83
08241 ASSISTENCIA AO IDOSO		15.878,30	15.878,30
082410042 Funcionamento da Unidade de Acolhim		15.878,30	15.878,30
08243 ASSISTENCIA · CRIANCA E AO ADOLESCE	7.475,00	35.069,60	42.544,60
082430048 Manutenção do Fundo da Criança e do	7.475,00		7.475,00
08244 ASSISTENCIA COMUNITARIA		574.304,37	574.304,37
082440044 Manutenção de Programas Sociais		315.075,10	315.075,10
082440045 Manutenção do Centro de Referência		190.071,07	190.071,07
082440047 Manutenção do Igd		69.158,20	69.158,20
10 SAUDE		13.463.612,80	13.463.612,80
10122 ADMINISTRACAO GERAL		4.450.815,02	4.450.815,02
101220030 Manutenção da Secretaria de Saúde		4.450.815,02	4.450.815,02
10301 ATENCAO BASICA		5.141.991,55	5.141.991,55
103010024 Construção e Manutenção de Sistemas		225.361,28	225.361,28
103010031 Construção, Reforma e Ampliação de		126.039,21	126.039,21
103010032 Manutenção do Programa Saúde da Fam		3.072.208,89	3.072.208,89
103010033 Manutenção da Atenção Básica		802.371,27	802.371,27
103010034 Manutenção do Programa de Agentes C		517.806,98	517.806,98
103010037 Manutenção do Centro de Especialida		149.207,34	149.207,34
103010071 Manutenção do Nasf		248.996,58	248.996,58
10302 ASSISTENCIA HOSPITALAR E AMBULATORI		3.188.819,29	3.188.819,29
103020035 Manutenção da Alta e Média Complexi		3.170.262,86	3.170.262,86
103020036 Reforma e Ampliação da Unidade Mist		18.556,43	18.556,43
10303 SUPORTE PROFILATICO E TERAPEUTICO		394.581,82	394.581,82
103030038 Manutenção do CAPS		394.581,82	394.581,82
10305 VIGILANCIA EPIDEMIOLOGICA		287.405,12	287.405,12
103050039 Manutenção do Programa de Controle		287.405,12	287.405,12
12 EDUCACAO	110.000,00	16.114.300,75	16.224.300,75

Estado do Ceará
FARIAS BRITO
GOVERNO DO FARIAS BRITO

FUNCOES, PROGRAMAS E SUBPROGRAMAS CONFORME OS VINCULOS COM OS RECURSOS
NO EXERCICIO DE 2017

Anexo VIII

CODIGO NOMENCLATURA	ORDINARIO	VINCULADO	TOTAL
12122 ADMINISTRACAO GERAL		1.431.946,17	1.431.946,17
121220049 PRIMEIRA INFANCIA NO SUAS/CRIANCA F		1.431.946,17	1.431.946,17
12306 ALIMENTACAO E NUTRICAO		421.842,43	421.842,43
123060062 Manutenção da Alimentação Escolar -		359.870,90	359.870,90
123060063 Manutenção da Alimentação Escolar -		56.943,34	56.943,34
123060064 Manutenção da Alimentação Escolar -		5.028,19	5.028,19
12361 ENSINO FUNDAMENTAL		12.378.612,33	12.378.612,33
123610056 Manutenção do Ensino Fundamental		4.645.215,53	4.645.215,53
123610061 Manutenção do Transporte Escolar		91.832,40	91.832,40
123610065 Programa de Valorização do Magistér		7.389.254,46	7.389.254,46
123610069 Construção, Reforma e Ampliação de		252.309,94	252.309,94
12364 ENSINO SUPERIOR	110.000,00		110.000,00
123640059 Manutenção do Programa de Apoio ao	110.000,00		110.000,00
12365 EDUCACAO INFANTIL		1.836.167,29	1.836.167,29
123650057 Manutenção do Ensino Infantil		342.253,40	342.253,40
123650066 Programa de Valorização do Magistér		1.485.286,47	1.485.286,47
123650070 Construção, Reforma e Ampliação de		8.627,42	8.627,42
12366 EDUCACAO DE JOVENS E ADULTOS		45.732,53	45.732,53
123660058 Manutenção da Educação de Jovens e		45.732,53	45.732,53
13 CULTURA	223.565,67		223.565,67
13392 DIFUSCO CULTURAL	223.565,67		223.565,67
133920052 Manutenção do Parque de Vaquejada	264,00		264,00
133920053 Realização de Vaquejadas e Outros E	217.938,90		217.938,90
133920088 Manutenção e Implantação de Bibliot	5.362,77		5.362,77
15 URBANISMO	246.518,22	985.844,02	1.232.362,24
15451 INFRA ESTRUTURA URBANA	192.899,75	523.554,41	716.454,16
154510020 Construção, Ampliação, Reforma e Ma		4.775,30	4.775,30
154510021 Construção, Reforma, Ampliação e Ma	192.899,75	518.779,11	711.678,86
15452 SERVICOS URBANOS	53.618,47	462.289,61	515.908,08
154520074 Manutenção da Iluminação Pública		462.289,61	462.289,61
154520076 Reforma e Manutenção do Matadouro P	53.618,47		53.618,47
16 HABITACAO		484.343,22	484.343,22
16482 HABITACAO URBANA		484.343,22	484.343,22
164820019 Construção de Casas Populares		484.343,22	484.343,22
18 GESTCO AMBIENTAL	1.812.462,37		1.812.462,37
18541 PRESERVACAO E CONSERVACAO AMBIENTAL	450,00		450,00
185410086 Preservação e Conservação Ambiental	450,00		450,00
18542 CONTROLE AMBIENTAL	1.614.088,08		1.614.088,08
185420018 Manutenção dos Serviços de Limpeza	1.614.088,08		1.614.088,08
18544 RECURSOS HIDRICOS	197.924,29		197.924,29
185440022 Construção de Açudes e Obras D'Art	197.924,29		197.924,29
20 AGRICULTURA	464.535,10		464.535,10
20122 ADMINISTRACAO GERAL	397.929,10		397.929,10
201220011 Manutenção da Secretaria de Agricul	397.929,10		397.929,10

Estado do Ceará
FARIAS BRITO
GOVERNO DO FARIAS BRITO

FUNCOES, PROGRAMAS E SUBPROGRAMAS CONFORME OS VINCULOS COM OS RECURSOS
NO EXERCICIO DE 2017

Anexo VIII

CODIGO	NOMENCLATURA	ORDINARIO	VINCULADO	TOTAL
20605	ABASTECIMENTO	66.606,00		66.606,00
206050013	Seguro Safra	66.606,00		66.606,00
26	TRANSPORTE	651.247,89		651.247,89
26122	ADMINISTRACAO GERAL	651.247,89		651.247,89
261220029	Manutenção da Secretaria de Transpo	651.247,89		651.247,89
27	DESPORTO E LAZER	378.365,22	111.980,29	490.345,51
27812	DESPORTO COMUNITARIO	378.365,22	111.980,29	490.345,51
278120051	Ações Estruturais de Apoio ao Espor	370.595,22	111.980,29	482.575,51
278120087	Programa de Desporto Amador	7.770,00		7.770,00

TOTAL GERAL ->

12.908.797,49

31.817.757,42

44.726.554,91

FARIAS BRITO, 31 de Dezembro de 2017

JOSE MARIA GOMES PEREIRA
Gestor

LEONARDO JOSE MACEDO
Contador

Estado do Ceará
FARIAS BRITO
GOVERNO DO FARIAS BRITO

FUNCOES, PROGRAMAS E SUBPROGRAMAS POR PROJETOS E ATIVIDADES
NO EXERCICIO DE 2017

Anexo VII

CODIGO NOMENCLATURA	PROJETOS	ATIVIDADES	TOTAL
01 LEGISLATIVA	12.137,00	1.725.316,52	1.737.453,52
01031 ACAO LEGISLATIVA	12.137,00	1.725.316,52	1.737.453,52
01031000 ACAO LEGISLATIVA	12.137,00	1.725.316,52	1.737.453,52
04 ADMINISTRACAO	217.330,72	5.748.027,15	5.965.357,87
04122 ADMINISTRACAO GERAL	217.330,72	5.748.027,15	5.965.357,87
04122000 ADMINISTRACAO GERAL	217.330,72	2.719.502,21	2.936.832,93
04122001 ADMINISTRACAO GERAL		2.424.432,09	2.424.432,09
04122002 ADMINISTRACAO GERAL		61.922,71	61.922,71
04122005 ADMINISTRACAO GERAL		542.170,14	542.170,14
06 SEGURANCA PUBLICA		29.105,87	29.105,87
06181 POLICIAMENTO		29.105,87	29.105,87
06181007 POLICIAMENTO		29.105,87	29.105,87
08 ASSISTENCIA SOCIAL		1.947.862,10	1.947.862,10
08122 ADMINISTRACAO GERAL		1.315.134,83	1.315.134,83
08122004 ADMINISTRACAO GERAL		1.315.134,83	1.315.134,83
08241 ASSISTENCIA AO IDOSO		15.878,30	15.878,30
08241004 ASSISTENCIA AO IDOSO		15.878,30	15.878,30
08243 ASSISTENCIA · CRIANCA E AO ADOLESCE		42.544,60	42.544,60
08243004 ASSISTENCIA · CRIANCA E AO ADOLESCE		42.544,60	42.544,60
08244 ASSISTENCIA COMUNITARIA		574.304,37	574.304,37
08244004 ASSISTENCIA COMUNITARIA		574.304,37	574.304,37
10 SAUDE	369.956,92	13.093.655,88	13.463.612,80
10122 ADMINISTRACAO GERAL		4.450.815,02	4.450.815,02
10122003 ADMINISTRACAO GERAL		4.450.815,02	4.450.815,02
10301 ATENCAO BASICA	351.400,49	4.790.591,06	5.141.991,55
10301002 ATENCAO BASICA	225.361,28		225.361,28
10301003 ATENCAO BASICA	126.039,21	4.541.594,48	4.667.633,69
10301007 ATENCAO BASICA		248.996,58	248.996,58
10302 ASSISTENCIA HOSPITALAR E AMBULATORI	18.556,43	3.170.262,86	3.188.819,29
10302003 ASSISTENCIA HOSPITALAR E AMBULATORI	18.556,43	3.170.262,86	3.188.819,29
10303 SUPORTE PROFILATICO E TERAPEUTICO		394.581,82	394.581,82
10303003 SUPORTE PROFILATICO E TERAPEUTICO		394.581,82	394.581,82
10305 VIGILANCIA EPIDEMIOLOGICA		287.405,12	287.405,12
10305003 VIGILANCIA EPIDEMIOLOGICA		287.405,12	287.405,12
12 EDUCACAO	260.937,36	15.963.363,39	16.224.300,75
12122 ADMINISTRACAO GERAL		1.431.946,17	1.431.946,17
12122004 ADMINISTRACAO GERAL		1.431.946,17	1.431.946,17
12306 ALIMENTACAO E NUTRICAO		421.842,43	421.842,43
12306006 ALIMENTACAO E NUTRICAO		421.842,43	421.842,43
12361 ENSINO FUNDAMENTAL	252.309,94	12.126.302,39	12.378.612,33
12361005 ENSINO FUNDAMENTAL		4.645.215,53	4.645.215,53
12361006 ENSINO FUNDAMENTAL	252.309,94	7.481.086,86	7.733.396,80
12364 ENSINO SUPERIOR		110.000,00	110.000,00
12364005 ENSINO SUPERIOR		110.000,00	110.000,00



Estado do Ceará
FARIAS BRITO
GOVERNO DO FARIAS BRITO

FUNCOES, PROGRAMAS E SUBPROGRAMAS POR PROJETOS E ATIVIDADES
NO EXERCICIO DE 2017

Anexo VII

CODIGO NOMENCLATURA	PROJETOS	ATIVIDADES	TOTAL
12365 EDUCACAO INFANTIL	8.627,42	1.827.539,87	1.836.167,29
12365005 EDUCACAO INFANTIL		342.253,40	342.253,40
12365006 EDUCACAO INFANTIL		1.485.286,47	1.485.286,47
12365007 EDUCACAO INFANTIL	8.627,42		8.627,42
12366 EDUCACAO DE JOVENS E ADULTOS		45.732,53	45.732,53
12366005 EDUCACAO DE JOVENS E ADULTOS		45.732,53	45.732,53
13 CULTURA		223.565,67	223.565,67
13392 DIFUSCO CULTURAL		223.565,67	223.565,67
13392005 DIFUSCO CULTURAL		218.202,90	218.202,90
13392008 DIFUSCO CULTURAL		5.362,77	5.362,77
15 URBANISMO	716.454,16	515.908,08	1.232.362,24
15451 INFRA ESTRUTURA URBANA	716.454,16		716.454,16
15451002 INFRA ESTRUTURA URBANA	716.454,16		716.454,16
15452 SERVICOS URBANOS		515.908,08	515.908,08
15452007 SERVICOS URBANOS		515.908,08	515.908,08
16 HABITACAO	484.343,22		484.343,22
16482 HABITACAO URBANA	484.343,22		484.343,22
16482001 HABITACAO URBANA	484.343,22		484.343,22
18 GESTCO AMBIENTAL	197.924,29	1.614.538,08	1.812.462,37
18541 PRESERVACAO E CONSERVACAO AMBIENTAL		450,00	450,00
18541008 PRESERVACAO E CONSERVACAO AMBIENTAL		450,00	450,00
18542 CONTROLE AMBIENTAL		1.614.088,08	1.614.088,08
18542001 CONTROLE AMBIENTAL		1.614.088,08	1.614.088,08
18544 RECURSOS HIDRICOS	197.924,29		197.924,29
18544002 RECURSOS HIDRICOS	197.924,29		197.924,29
20 AGRICULTURA	66.606,00	397.929,10	464.535,10
20122 ADMINISTRACAO GERAL		397.929,10	397.929,10
20122001 ADMINISTRACAO GERAL		397.929,10	397.929,10
20605 ABASTECIMENTO	66.606,00		66.606,00
20605001 ABASTECIMENTO	66.606,00		66.606,00
26 TRANSPORTE		651.247,89	651.247,89
26122 ADMINISTRACAO GERAL		651.247,89	651.247,89
26122002 ADMINISTRACAO GERAL		651.247,89	651.247,89
27 DESPORTO E LAZER	482.575,51	7.770,00	490.345,51
27812 DESPORTO COMUNITARIO	482.575,51	7.770,00	490.345,51
27812005 DESPORTO COMUNITARIO	482.575,51		482.575,51
27812008 DESPORTO COMUNITARIO		7.770,00	7.770,00
TOTAL GERAL ->	2.808.265,18	41.918.289,73	44.726.554,91

FARIAS BRITO, 31 de Dezembro de 2017

JOSE MARIA GOMES PEREIRA
Gestor

LEONARDO JOSE MACEDO
Contador

Estado do Ceará
FARIAS BRITO
GOVERNO DO FARIAS BRITO

COMPARATIVO DA DESPESA AUTORIZADA COM A ARRECADADA
NO EXERCÍCIO DE 2017

Anexo XI

TÍTULOS	A U T O R I Z A D A			REALIZADA	DIFERENÇA
	CRED. ORC. / SUPLEMENT.	CRED. ESP. / EXTRAORD.	T O T A L		
CÂMARA MUNICIPAL					
3.1	PESSOAL E ENCARGOS SOCIAIS	1.394.000,00	1.394.000,00	1.385.799,68	8.200,32
3.3	OUTRAS DESPESAS CORRENTES	448.500,00	448.500,00	339.516,84	108.983,16
4.4	INVESTIMENTOS	110.000,00	110.000,00	12.137,00	97.863,00
	Sub-Total ->	1.952.500,00	1.952.500,00	1.737.453,52	215.046,48
GABINETE DO PREFEITO					
3.1	PESSOAL E ENCARGOS SOCIAIS	575.000,00	575.000,00	569.434,34	5.565,66
3.3	OUTRAS DESPESAS CORRENTES	86.180,00	86.180,00	41.035,00	45.145,00
4.4	INVESTIMENTOS	10.000,00	10.000,00	4.080,00	5.920,00
	Sub-Total ->	671.180,00	671.180,00	614.549,34	56.630,66
SECRETARIA DE ADMINISTRAÇÃO E FINANÇAS					
3.1	PESSOAL E ENCARGOS SOCIAIS	1.223.000,00	1.223.000,00	795.212,42	427.787,58
3.2	JUROS E ENCARGOS DA DÍVIDA	1.000,00	1.000,00		1.000,00
3.3	OUTRAS DESPESAS CORRENTES	1.512.200,00	1.512.200,00	1.285.322,08	226.877,92
4.4	INVESTIMENTOS	85.000,00	85.000,00	24.418,37	60.581,63
4.6	AMORTIZAÇÃO DA DÍVIDA				
9.9	RESERVA DE CONTINGÊNCIA	200.000,00	200.000,00		200.000,00
	Sub-Total ->	3.021.200,00	3.021.200,00	2.104.952,87	916.247,13
SEC. MUNICIPAL DE AGRICUL. E MEIO AMBIEN					
3.1	PESSOAL E ENCARGOS SOCIAIS	349.000,00	349.000,00	338.909,18	10.090,82
3.3	OUTRAS DESPESAS CORRENTES	337.570,00	337.570,00	163.237,73	174.332,27
4.4	INVESTIMENTOS	69.650,00	69.650,00	16.456,66	53.193,34
	Sub-Total ->	756.220,00	756.220,00	518.603,57	237.616,43
SECRETARIA DE INFRA-ESTRUTURA					
3.1	PESSOAL E ENCARGOS SOCIAIS	730.400,00	730.400,00	730.358,04	41,96
3.3	OUTRAS DESPESAS CORRENTES	4.253.210,00	4.253.210,00	3.999.056,73	254.153,27
4.4	INVESTIMENTOS	1.438.688,25	1.438.688,25	1.387.447,40	51.240,85
	Sub-Total ->	6.422.298,25	6.422.298,25	6.116.862,17	305.436,08
PROCURADORIA GERAL DO MUNICÍPIO					
3.1	PESSOAL E ENCARGOS SOCIAIS	61.700,00	61.700,00	61.672,71	27,29
3.3	OUTRAS DESPESAS CORRENTES	20.000,00	20.000,00	250,00	19.750,00
4.4	INVESTIMENTOS	10.000,00	10.000,00		10.000,00
	Sub-Total ->	91.700,00	91.700,00	61.922,71	29.777,29

Estado do Ceará
FARIAS BRITO
GOVERNO DO FARIAS BRITO

COMPARATIVO DA DESPESA AUTORIZADA COM A ARRECADADA
NO EXERCÍCIO DE 2017

Anexo XI

T I T U L O S		A U T O R I Z A D A			REALIZADA	DIFERENÇA
		CRED. ORC. /	CRED. ESP. /	T O T A L		
		SUPLEMENT.	EXTRAORD.			
SECRETARIA DE TRANSPORTES						
3.1	PESSOAL E ENCARGOS SOCIAIS	617.100,00		617.100,00	597.003,88	20.096,12
3.3	OUTRAS DESPESAS CORRENTES	178.250,00		178.250,00	83.349,88	94.900,12
4.4	INVESTIMENTOS	18.000,00		18.000,00		18.000,00
	Sub-Total ->	813.350,00		813.350,00	680.353,76	132.996,24
SECRETARIA DE CULTURA ESPORTE E JUVENTUD						
3.1	PESSOAL E ENCARGOS SOCIAIS	375.000,00		375.000,00	360.321,30	14.678,70
3.3	OUTRAS DESPESAS CORRENTES	579.640,00		579.640,00	470.576,02	109.063,98
4.4	INVESTIMENTOS	520.000,00		520.000,00	425.184,00	94.816,00
	Sub-Total ->	1.474.640,00		1.474.640,00	1.256.081,32	218.558,68
SECRETARIA DE EDUCAÇÃO						
3.1	PESSOAL E ENCARGOS SOCIAIS	12.954.587,45		12.954.587,45	12.537.391,48	417.195,97
3.2	JUROS E ENCARGOS DA DÍVIDA	500,00		500,00		500,00
3.3	OUTRAS DESPESAS CORRENTES	4.637.392,00		4.637.392,00	3.435.348,73	1.202.043,27
4.4	INVESTIMENTOS	3.337.480,00		3.337.480,00	251.560,54	3.085.919,46
4.6	AMORTIZAÇÃO DA DÍVIDA	30.000,00		30.000,00		30.000,00
	Sub-Total ->	20.959.959,45		20.959.959,45	16.224.300,75	4.735.658,70
SECRETARIA DE SAÚDE - FMS						
3.1	PESSOAL E ENCARGOS SOCIAIS	8.366.426,30		8.366.426,30	7.919.143,48	447.282,82
3.2	JUROS E ENCARGOS DA DÍVIDA	500,00		500,00		500,00
3.3	OUTRAS DESPESAS CORRENTES	5.192.600,00		5.192.600,00	4.743.192,02	449.407,98
4.4	INVESTIMENTOS	1.652.440,00		1.652.440,00	801.277,30	851.162,70
4.6	AMORTIZAÇÃO DA DÍVIDA	10.000,00		10.000,00		10.000,00
	Sub-Total ->	15.221.966,30		15.221.966,30	13.463.612,80	1.758.353,50
FUNDO MUNICIPAL DE ASSISTÊNCIA SOCIAL						
3.1	PESSOAL E ENCARGOS SOCIAIS	1.198.600,00		1.198.600,00	980.666,47	217.933,53
3.2	JUROS E ENCARGOS DA DÍVIDA	500,00		500,00		500,00
3.3	OUTRAS DESPESAS CORRENTES	1.506.320,00		1.506.320,00	865.587,68	640.732,32
4.4	INVESTIMENTOS	311.100,00		311.100,00	94.132,95	216.967,05
4.6	AMORTIZAÇÃO DA DÍVIDA	10.000,00		10.000,00		10.000,00
	Sub-Total ->	3.026.520,00		3.026.520,00	1.940.387,10	1.086.132,90
FUNDO DA CRIANÇA E DO ADOLESCENTE						
3.3	OUTRAS DESPESAS CORRENTES	32.000,00		32.000,00	7.475,00	24.525,00
	Sub-Total ->	32.000,00		32.000,00	7.475,00	24.525,00
	Total Geral ->	54.443.534,00		54.443.534,00	44.726.554,91	9.716.979,09

Estado do Ceará
FARIAS BRITO
GOVERNO DO FARIAS BRITO

COMPARATIVO DA DESPESA AUTORIZADA COM A ARRECADADA
NO EXERCICIO DE 2017

Anexo XI

T I T U L O S	A U T O R I Z A D A			REALIZADA	DIFERENCA
	CRED. ORC./	CRED. ESP./			
	SUPLEMENT.	EXTRAORD.	T O T A L		

FARIAS BRITO, 31 de Dezembro de 2017

Gestor : JOSE MARIA GOMES FERREIRA

Contador : LEONARDO JOSE MACEDO

Estado do Ceará
FARIAS BRITO
GOVERNO DO FARIAS BRITO

COMPARATIVO DA RECEITA ORÇADA COM A ARRECADADA
NO EXERCÍCIO DE 2017

Anexo X

T Í T U L O S	(UG)	ORÇADO		ARRECADADO		DIFERENÇA	
		R\$	R\$	R\$	R\$	P/MAIS	P/MENOS
Imposto sobre a Propriedade Predial e Territo	(PMFB)	25.000,00	58.871,95	33.871,95			
Imposto de Renda Retido nas Fontes Sobre Rend	(PMFB)	426.200,00	662.199,22	235.999,22			
Imposto de Renda Retido nas Fontes sobre Outr	(PMFB)	120.100,00	29.874,09			90.225,91	
Imposto sobre Transmissao Inter Vivosde Bens	(PMFB)	100.500,00	51.589,33			48.910,67	
Imposto sobre Servicos de Qualquer Natureza	(PMFB)	642.000,00	483.412,22			158.587,78	
TAXA DE FISCALIZACÃO DE VIGILANCIA SANITARIA	(PMFB)	5.000,00	3.395,40			1.604,60	
TAXA DE SERVICOS ADMINISTRATIVOS	(PMFB)	15.000,00	48.261,09	33.261,09			
TAXA DE LICENCA PARA FUNCION.ESTABELEC.COMERC	(PMFB)	52.500,00	29.208,78			23.291,22	
TAXA DE LICENCA PARA EXECUCAO DE OBRAS	(PMFB)	10.000,00				10.000,00	
TAXA DE AUTORIZACAO FUNCIONAMENTO DE TRANSPOR	(PMFB)	5.000,00				5.000,00	
Taxas pelo Exercicio do Poder de Policia	(PMFB)	30.000,00	24.351,62			5.648,38	
Taxas pela Prestacao de Servicos	(PMFB)	10.000,00	43,30			9.956,70	
		1.441.300,00	1.391.207,00	303.132,26		353.225,26	
CIP - CONTRIBUIÇÃO PARA O CUSTEIO DO SERVIÇO	(PMFB)	460.000,00	470.318,30	10.318,30			
		460.000,00	470.318,30	10.318,30		0,00	
Alugueiis	(PMFB)	38.000,00	101.956,67	63.956,67			
REC. REM. DEPOSITOS BANCAR.DE RECUR.FUNDEB	(FME)	121.000,00	20.384,31			100.615,69	
Receita de Remuneracao de Depositos Bancarios	(FMS)	82.000,00	67.030,77			14.969,23	
Receita de Remuneracao de Depositos Banc rios	(FME)	105.000,00	112.912,80	7.912,80			
RECEI.DE REMUN.DEP.BANC.DE RECUR.VINCUL-ACOES	(FMS)	10.000,00	4.678,81			5.321,19	
Receita de Remuneracao de Depositos Bancarios	(FMAS)	20.000,00	5.760,34			14.239,66	
Receita de Remuneracao de Outros Depositos Ba	(FMCA)	500,00	47,33			452,67	
Receita de Remuneracao de Outros Depositos Ba	(PMFB)	5.000,00	53.043,10	48.043,10			
Remuneracao de Outros Depositos de Recursos n	(FMCA)	134.500,00	5.080,41			129.419,59	
Outras Receitas de Valores Mobiliarios	(PMFB)	2.000,00				2.000,00	
Outras Receitas Patrimoniais	(PMFB)	6.000,00				6.000,00	
		524.000,00	370.894,54	119.912,57		273.018,03	
SERVICOS DE VENDA DE EDITAIS	(PMFB)	1.000,00	5.840,00	4.840,00			
Servicos de Abate de Animais	(PMFB)	60.000,00	56.929,79			3.070,21	
Outros Servicos	(PMFB)	5.000,00				5.000,00	
		66.000,00	62.769,79	4.840,00		8.070,21	

Estado do Ceará
FARIAS BRITO
GOVERNO DO FARIAS BRITO

COMPARATIVO DA RECEITA ORÇADA COM A ARRECADADA
NO EXERCÍCIO DE 2017

Anexo X

T Í T U L O S	(UG)	ORÇADO R\$	ARRECADADO R\$	DIFERENÇA	
				P/MAIS	P/MENOS
Cota-Parte do Fundo de Participação dos Munic	(PMFB)	16.700.115,00	15.611.581,03		1.088.533,97
Cota-Parte FPM 1 Emenda 55 - 1º DEZEMBRO	(PMFB)	615.000,00	694.026,24	79.026,24	
COTA-PARTE FPM - 1º JULHO	(PMFB)	450.000,00	716.050,56	266.050,56	
Cota-Parte do Imposto Sobre a Propriedade Ter	(PMFB)	3.000,00	6.700,14	3.700,14	
Cota-parte Royalties - Compensação Financeira	(PMFB)	20.000,00	9.293,94		10.706,06
Cota-Parte do Fundo Especial do Petróleo - FE	(PMFB)	190.650,00	181.343,16		9.306,84
PISO DE ATENÇÃO BÁSICA FIXO (PAB FIXO)	(FMS)	642.500,00	528.051,96		114.448,04
SAÚDE DA FAMÍLIA	(FMS)	672.416,00	773.445,00	101.029,00	
AGENTES COMUNITÁRIOS DE SAÚDE	(FMS)	624.890,00	628.680,00	3.790,00	
SAÚDE BUCAL	(FMS)	368.000,00	367.647,00		353,00
COMPENSAÇÃO DE ESPECIFICIDADES REGIONAIS	(FMS)	50.000,00			50.000,00
NUCLEO DE APOIO A SAÚDE DA FAMÍLIA - NASF	(FMS)	271.500,00	340.000,00	68.500,00	
PMAQ - PROGRAMA DE MELHORIA DO ACESSO E DA QU	(FMS)	751.900,00	885.400,00	133.500,00	
INCENTIVO AO PROGRAMA ACADEMIA DE SAÚDE	(FMS)	110.000,00	66.000,00		44.000,00
PROGRAMA DE REQUALIFICAÇÃO DE UBS -REFORMA	(FMS)	120.000,00			120.000,00
OUTROS PROG. FINANCEIROS POR TRANS. FUNDO A F	(FMS)	60.000,00	11.131,28		48.868,72
TETO FINANCEIRO	(FMS)	1.018.000,00	664.126,20		353.873,80
SAMU - SERVIÇO DE ATENDIMENTO MÓVEL DE URGENC	(FMS)	10.000,00			10.000,00
CEO - CENTRO ESPEC. ODONTOLÓGICA	(FMS)	179.120,00	178.200,00		920,00
TETO MUNICIPAL - REDE BRASIL SEM MISÉRIA	(FMS)	50.000,00			50.000,00
TETO MUNICIPAL - REDE CEGONHA	(FMS)	30.000,00	99,72		29.900,28
TETO MUNICIPAL - REDE SAÚDE MENTAL	(FMS)	411.600,00	341.861,88		69.738,12
OUTROS PROG. FINANC. POR TRANS FUNDO A FUNDO	(FMS)	50.000,00	340.000,00	290.000,00	
VIGILÂNCIA EPIDEMIOLÓGICA E AMBIENTAL EM SAUD	(FMS)	131.200,00	178.975,97	47.775,97	
VIGILÂNCIA SANITÁRIA	(FMS)	10.000,00			10.000,00
PISO ESTRATÉGICO GERENCIAMENTO DE RISCO DE VC	(FMS)	10.000,00			10.000,00
PISO FIXO DE VIGILÂNCIA EM SAÚDE	(FMS)	50.000,00			50.000,00
OUTROS PROG. FINANC. POR TRANSF. FUNDO A FUND	(FMS)	120.000,00			120.000,00
QUALIFICAÇÃO DA GESTÃO DO SUS	(FMS)	15.000,00			15.000,00
IMPLANTAÇÃO DE ACOES E SERVIÇO DE SAÚDE	(FMS)	10.000,00			10.000,00
DEMAIS TRANSF. - DE RECURSOS DO SUS	(FMS)	500.000,00	1.342.589,00	842.589,00	
TRANSF. DE RECURSOS CRAS	(FMAS)	181.100,00	144.000,00		37.100,00
TRANSF. DE RECURSOS DO IGD	(FMAS)	200.000,00	112.605,07		87.394,93
TRANSF. RECURSOS DO CREAS	(FMAS)	105.150,00	96.500,00		8.650,00
TRANSF. DE RECURSOS DO IGD - SUAS	(FMAS)	80.000,00	44.928,12		35.071,88
PROGRAMA BOLSA FAMÍLIA	(FMAS)	60.000,00			60.000,00
PROGRAMA BENEFÍCIO PRESTAÇÃO CONTINUADA	(FMAS)	50.000,00			50.000,00
SERV. CONVIVÊNCIA FORTALECIMENTO DE VÍNCULO	(FMAS)	190.000,00	187.760,01		2.239,99
OUTRAS TRANSFERÊNCIA DO FNAS	(FMAS)	300.000,00	50.818,00		249.182,00
Transferências do Salário-Educação	(FME)	575.800,00	562.632,11		13.167,89
Transferências Diretas do FNDE referentes ao	(FME)	5.000,00	115,00		4.885,00
Transferências FNDE - PROGRAMA DE ALIMENTAÇÃO	(FME)	532.500,00	449.743,60		82.756,40

Estado do Ceará
FARIAS BRITO
GOVERNO DO FARIAS BRITO

COMPARATIVO DA RECEITA ORÇADA COM A ARRECADADA
NO EXERCÍCIO DE 2017

Anexo X

T Í T U L O S	(UG)	ORÇADO		ARRECADADO		DIFERENÇA	
		R\$	R\$	R\$	R\$	P/MAIS	P/MENOS
Transf. do FNDE - Programa Nacional de Apoio	(FME)	301.210,00		249.437,76			51.772,24
Outras Transferencias do Fundo Nacional do De	(FME)	1.682.500,00					1.682.500,00
Transf, Financeira do ICMS - des, - LC 8796	(PMFB)	25.000,00		12.380,52			12.619,48
COTA-PARTE SIMPLES NACIONAL	(PMFB)	65.000,00		14.999,47			50.000,53
DEMAIS TRANSFERENCIA DA UNIAO	(PMFB)	900.000,00		643,99			899.356,01
Cota-Parte do ICMS	(PMFB)	5.702.520,00		3.875.152,40			1.827.367,60
Cota-Parte do IPVA	(PMFB)	420.200,00		685.566,29	265.366,29		
Cota-Parte do IPI sobre Exportacao	(PMFB)	22.000,00		13.136,08			8.863,92
CIDE - Contribuicao de Intervencao no Domini	(PMFB)	41.250,00		46.709,10	5.459,10		
DEMAIS TRANSFERENCIA DO ESTADO	(PMFB)	730.000,00		385.609,56			344.390,44
Transferencia de Recursos FUNDEB 60	(FME)	9.701.180,00		9.350.923,00			350.257,00
Transferencias de Recursos da Comp, ao FUNDEB	(FME)	3.591.000,00		2.345.463,21			1.245.536,79
AJUSTE DO FUNDEB	(FME)			12,56	12,56		
TRANSFERENCIAS DE INSTITUIÇÕES PRIVADAS	(PMFB)	10.000,00					10.000,00
Transferencias de Convenios da Uniao para o S	(FMS)	150.000,00					150.000,00
Transferencias de Convenios da Uniao Destinad	(FME)	230.000,00		7.462,39			222.537,61
Transf. de Convenios da Uniao Destinadas a P	(FMAS)	80.000,00					80.000,00
Outras Transferências de Convênios da União	(PMFB)	500.000,00		548.436,49	48.436,49		
TRANSF. CONVENIO DO ESTADO PARA O SISTEMA UNI	(FMS)	75.000,00					75.000,00
Convênio Para o Transporte Escolar	(FME)	80.000,00		322.388,99	242.388,99		
TRANSF. CONVENIO ESTADO - PROG. ASSISTENCIA S	(FMAS)	80.000,00					80.000,00
OUTRAS TRANSFERENCIA ESTADOS/ASSISTENCIA	(PMFB)	300.000,00		1.545.174,54	1.245.174,54		
		51.211.301,00		44.917.801,34	3.642.798,88		9.936.298,54
MULTAS E JUROS DE MORA DA DIVIDA ATIVA IPTU	(PMFB)	1.500,00		410,33			1.089,67
MULTAS E JUROS DE MORA DA DIVIDA ATIVA DO IPT	(PMFB)	1.000,00		313,65			686,35
MULTAS PREVISTAS NA LEGISLAÇÃO DO TRANSITO	(PMFB)	50.000,00		55.406,75	5.406,75		
MULTAS APLICADAS PELO TRIBUNAL DE CONTAS	(PMFB)	2.000,00					2.000,00
INDENIZACOES POR DANOS CAUSADOS AO PATRIMONIO	(PMFB)	1.000,00					1.000,00
Restituicoes	(PMFB)	50.000,00		432.905,08	382.905,08		
Receita da Divida Ativa - IPTU	(PMFB)	30.000,00		6.966,46			23.033,54
RECEITA DA DÓVIDA ATIVA DO I.S.S.	(PMFB)	5.000,00					5.000,00
Receita da Divida Ativa de Outros Tributos	(PMFB)	10.000,00		1.204,48			8.795,52
RECEITA DA DIVIDA ATIVA NAO TRIBUTARIA - PRIN	(PMFB)	10.000,00					10.000,00
OUTRAS RECEITAS (CORRENTES) - CREDITOS A RECE	(PMFB)			3.690.479,47	3.690.479,47		
RECEITAS FINANCEIRA	(PMFB)	55.000,00		32.447,07			22.552,93
		215.500,00		4.220.133,29	4.078.791,30		74.158,01
Alienacao de Outros Bens Moveis	(PMFB)	50.000,00		38.275,00			11.725,00
		50.000,00		38.275,00	0,00		11.725,00

Estado do Ceará
FARIAS BRITO
GOVERNO DO FARIAS BRITO

COMPARATIVO DA RECEITA ORÇADA COM A ARRECADADA
NO EXERCÍCIO DE 2017

Anexo X

T Í T U L O S	(UG)	ORÇADO	ARRECADADO	DIFERENÇA	
		R\$	R\$	P/MAIS	P/MENOS
PROGRAMA DE CONSTRUCAO DE QUADRAS POLIESPORTI	(FME)	350.000,00			350.000,00
TRANSFERENCIAS DE CONVENIO DA UNIAO P/ O SIST	(FMS)	680.000,00			680.000,00
Transferencias de Convenio da Uniao destinada	(FME)	725.000,00			725.000,00
OUTRAS TRANSFERÊNCIAS DE CONVÊNIO DA UNIÃO	(PMFB)	1.805.000,00			1.805.000,00
TRANSFERÊNCIAS DE CONVÊNIO DOS ESTADOS P/ SIS	(FMS)	220.000,00			220.000,00
TRANSFERENCIAS DE CONVENIO DOS ESTADOS DESTIN	(FME)	500.000,00			500.000,00
OUTRAS TRANSFERÊNCIAS DE CONVÊNIO DOS ESTADOS	(PMFB)	770.000,00			770.000,00
		5.050.000,00	0,00	0,00	5.050.000,00
Ded,de Rec,do FPM e Red,Finan	(PMFB)	-3.340.023,00	-3.016.278,09	323.744,91	
Ded, de rec, P/Formacao do FUNDEB ITR	(PMFB)	-600,00	-1.339,95		739,95
Ded,Rec,PForm,FUNDEB-ICMS-Deson-L,C,8796	(PMFB)	-5.000,00	-2.476,08	2.523,92	
Ded,de Rec, pForma#Eo do FUNDEB-ICMS	(PMFB)	-1.140.504,00	-775.030,53	365.473,47	
Ded,de Rec,PForma#Eo do FUNDEB - IPVA	(PMFB)	-84.040,00	-137.113,34		53.073,34
Ded,de Rec,PForma#Eo do FUNDEB - IPI-Exporta#	(PMFB)	-4.400,00	-2.627,24	1.772,76	
		-4.574.567,00	-3.934.865,23	693.515,06	53.813,29
AJUSTE DEDUDORA FUNDEB	(FME)		-353.220,41		353.220,41
		0,00	-353.220,41	0,00	353.220,41
TOTAL GERAL >		54.443.534,00	47.183.313,62	0,00	7.260.220,38

FARIAS BRITO, 31 de Dezembro de 2017

Gestor : JOSE MARIA GOMES FERREIRA

Contador : LEONARDO JOSE MACEDO

Estado do Ceará
FARIAS BRITO
GOVERNO DO FARIAS BRITO

DEMONSTRATIVO DA DÍVIDA FLUTUANTE
DO EXERCICIO DE 2017

Anexo XVII

D E S C R I C A O	Saldo do		Movimento do Exercício		Saldo p/o
	Exercício		Exercício		Exercício
	Anterior	Inscrição	Baixa		Seguinte
RESTOS A PAGAR					
RESTOS A PAGAR - PROC (CAM)	41,07	0,00	0,00		41,07
RESTOS A PAGAR - NAO PROC (CAM)	1.800,00	0,00	1.800,00		0,00
RESTOS A PAGAR PROCESSADOS (PMFB)	281.649,50	441.348,35	281.278,50		441.719,35
RESTOS A PAGAR NAO PROCESSADOS (PMFB)	993.710,08	817.497,97	659.537,21		1.151.670,84
RESTOS A PAGAR PROCESSADOS (FME)	773.824,50	140.467,93	519.469,17		394.823,26
RESTOS A PAGAR NAO PROCESSADOS (FME)	208.470,32	81.320,38	113.386,32		176.404,38
RESTOS A PAGAR PROCESSADOS (FMS)	644.907,98	893.588,81	643.873,94		894.622,85
RESTOS A PAGAR NAO PROCESSADOS (FMS)	302.658,63	484.366,49	122.994,27		664.030,85
RESTOS A PAGAR PROCESSADOS (FMAS)	14.691,94	16.414,93	14.118,84		16.988,03
RESTOR A PAGAR NAO PROCESSADOS (FMAS)	18.777,81	20.863,54	5.470,11		34.171,24
SUB-TOTAL ->	3.240.531,83	2.895.868,40	2.361.928,36		3.774.471,87

D I V E R S O S


INSS - EXTRA (CAM)	10.690,19	93.132,70	93.132,70		10.690,19
ISS - EXTRA (CAM)	7.601,24	739,09	739,09		7.601,24
IRRF - EXTRA (CAM)	21.441,11	129.896,37	129.896,37		21.441,11
EMPRESTIMO BB (CAM)	713,76	0,00	67.614,09		-66.900,33
EMPRESTIMO CEF (CAM)	0,00	98.817,77	31.203,68		67.614,09
OUTRAS RESTITUICOES (CAM)	3.300,98	1.169,25	1.169,25		3.300,98
PENSAO ALIMENTICIA (CAM)	1.825,23	2.594,76	2.594,76		1.825,23
RESTITUICOES (CAM)	9.878,06	0,00	0,00		9.878,06
FALTAS (PMFB)	0,00	11.465,28	11.465,28		0,00
SALARIO FAMILIA (PMFB)	0,00	17.587,40	17.587,40		0,00
SALARIO MATERNIDADE (PMFB)	4,75	0,00	0,00		4,75
CONTRIBUICAO SINDICAL ANUAL (PMFB)	136,14	8.214,50	8.214,50		136,14
INSS - CAMARA MUNICIPAL (PMFB)	0,00	0,00	0,00		0,00
PENSAO ALIMENTICIA (PMFB)	0,00	35.308,91	35.308,91		0,00
INSS (PMFB)	17.550,99	308.448,89	308.448,89		17.550,99
IRRF (PMFB)	0,00	3,75	3,75		0,00
EMPRESTIMO CONSIGNADO CEF (PMFB)	0,00	13.818,87	13.818,87		0,00
EMPRESTIMO CONSIGNADO BB (PMFB)	0,00	196.785,52	196.785,52		0,00
ISS (PMFB)	0,00	0,00	0,00		0,00
SINDICATO SERVIDORES (PMFB)	0,00	778,20	778,20		0,00

Estado do Ceará
FARIAS BRITO
GOVERNO DO FARIAS BRITO

DEMONSTRATIVO DA DÍVIDA FLUTUANTE
DO EXERCÍCIO DE 2017

Anexo XVII

D E S C R I C A O		Saldo do Exercício		Movimento do Exercício		Saldo p/o
		Anterior	Inscrição	Baixa	Exercício	Seguinte
SINDICATO DOS AGENTES DE TRANSITO	(PMFB)	0,00	1.600,35	1.600,35		0,00
ARAJARA PARK	(PMFB)	0,00	3.679,20	3.679,20		0,00
DEVOLUÇÃO DE REDUÇÃO CARGA HORARIA	(PMFB)	0,00	1.343,02	1.343,02		0,00
CONSULTMED	(PMFB)	0,00	237,00	237,00		0,00
EMPRESTIMO BV FINANCEIRA	(PMFB)	0,00	250,00	250,00		0,00
INSS OBRAS E SERVIÇOS	(PMFB)	2.781,42	44.781,89	44.781,89		2.781,42
CREDITOS A RECEBER - APROPRIACAO	(PMFB)	0,00	0,00	3.690.479,47		-3.690.479,47
ISS - EXTRA	(FME)	0,00	13.315,83	13.315,83		0,00
IRRF - EXTRA	(FME)	0,00	68.166,24	68.166,24		0,00
EMPRESTIMO CONSIGNADO BB	(FME)	0,00	584.713,13	584.713,13		0,00
EMPRESTIMO CONSIGNADO CEF	(FME)	0,00	89.129,44	89.129,44		0,00
FALTAS	(FME)	0,00	2.801,55	2.801,55		0,00
INSS	(FME)	69.451,43	983.356,23	983.356,23		69.451,43
SALARIO FAMILIA	(FME)	0,00	39.267,70	39.267,70		0,00
SALARIO MATERNIDADE	(FME)	0,00	47.796,00	47.796,00		0,00
CONTRIBUICAO SINDICAL ANUAL	(FME)	1.373,67	27.790,62	27.790,62		1.373,67
SEST/SENAT	(FME)	0,00	0,00	0,00		0,00
SEST/SENAT	(FME)	0,00	368,95	368,95		0,00
PENSÃO ALIMENTICIA	(FME)	0,00	15.504,54	15.504,54		0,00
SINDICATO SINPRO.	(FME)	0,00	35.789,55	35.789,55		0,00
SINDICATO DOS SERVIDORES	(FME)	0,00	5.388,45	5.388,45		0,00
ARAJARA PARK	(FME)	0,00	9.504,60	9.504,60		0,00
CONSULTMED	(FME)	0,00	1.933,25	1.933,25		0,00
INSS OBRAS E SERVIÇOS	(FME)	122,28	4.286,97	4.286,97		122,28
DEVOLUÇÃO DE PAGAMENTO INDEVIDO	(FME)	0,00	703,28	703,28		0,00
ISS - EXTRA	(FMS)	0,00	17.036,25	17.036,25		0,00
IRRF - EXTRA	(FMS)	0,00	346.612,89	346.612,89		0,00
INSS	(FMS)	16.582,24	544.618,49	544.618,49		16.582,24
EMPRESTIMO CONSIGNANDO BB	(FMS)	0,00	408.210,94	408.210,94		0,00
EMPRESTIMO CONSIGNADO CEF	(FMS)	0,00	50.428,61	50.428,61		0,00
FALTAS	(FMS)	1.612,30	30.155,91	30.155,91		1.612,30
SALARIO FAMILIA	(FMS)	0,00	29.723,93	29.723,93		0,00
SALARIO MATERNIDADE	(FMS)	0,00	61.054,10	61.054,10		0,00
CONTRIBUICAO SINDICAL ANUAL	(FMS)	132,62	16.381,35	16.381,35		132,62
ADIANTAMENTOS CONCEDIDOS	(FMS)	0,00	0,00	0,00		0,00
PENSÃO ALIMENTICIA	(FMS)	0,00	20.477,43	20.477,43		0,00
SINDICATO DOS SERVIDORES	(FMS)	0,00	781,09	781,09		0,00
ARAJARA PARK	(FMS)	0,00	5.057,69	5.057,69		0,00
BV FINANCEIRA	(FMS)	150,00	1.500,00	1.500,00		150,00
SINDSAUDE	(FMS)	0,00	3.949,47	3.949,47		0,00
INSS OBRAS E SERVIÇOS	(FMS)	0,00	0,00	0,00		0,00
CONSULTMED	(FMS)	1,74	0,00	0,00		1,74



Estado do Ceará
FARIAS BRITO
GOVERNO DO FARIAS BRITO

DEMONSTRATIVO DA DÍVIDA FLUTUANTE
DO EXERCÍCIO DE 2017

Anexo XVII

D E S C R I C A O		Movimento do Exercício			Saldo p/o Exercício Seguinte
		Saldo do Exercício Anterior	Inscrição	Baixa	
IDENIZ. A FAZ MUNICIPAL	(FMS)	3,96	0,00	0,00	3,96
RESTITUIÇÕES	(FMS)	1.200,00	124,92	124,92	1.200,00
IRRF	(FMAS)	0,00	11.216,87	11.216,87	0,00
EMPRESTIMO CONSIGANO BB	(FMAS)	0,00	31.535,54	31.535,54	0,00
EMPRESTIMO CONSIGANDO CEF	(FMAS)	0,00	13.457,28	13.457,28	0,00
FALTAS	(FMAS)	1.505,00	0,00	0,00	1.505,00
SALARIO FAMILIA	(FMAS)	0,00	4.331,75	4.331,75	0,00
SALARIO MATERNIDADE	(FMAS)	0,00	6.969,66	6.969,66	0,00
CONTRIBUICAO SINDICAL ANUAL	(FMAS)	0,00	2.259,26	2.259,26	0,00
ISS	(FMAS)	0,00	6.026,80	6.026,80	0,00
INSS	(FMAS)	5.892,99	83.984,82	83.984,82	5.892,99
DESCONTO PAGAMENTO INDEVIDO	(FMAS)	0,00	0,00	0,00	0,00
SINDICATO DOS SERVIDORES	(FMAS)	0,00	0,00	0,00	0,00
ARAJARA PARK	(FMAS)	0,00	1.065,80	1.065,80	0,00
CONSULTMED	(FMAS)	1,85	236,15	236,15	1,85
EMPRESTIMO BRADESCO	(FMAS)	0,10	0,00	0,00	0,10
ISSQN	(FMCA)	0,00	90,50	90,50	0,00
INSS SERVIDORES	(FMCA)	18,36	0,00	0,00	18,36
SUB-TOTAL ->		173.972,41	4.597.756,55	8.288.236,02	-3.516.507,06
TOTAL GERAL ->		3.414.504,24	7.493.624,95	10.650.164,38	257.964,81

FARIAS BRITO, 31 de Dezembro de 2017

Gestor : JOSE MARIA GOMES FERREIRA

Contador : LEONARDO JOSE MACEDO

Estado do Ceará
FARIAS BRITO
GOVERNO DO FARIAS BRITO

DEMONSTRATIVO DA DÍVIDA FUNDADA INTERNA

Anexo XVI

Autorizações - Leis	Descrição da Dívida	Qtde de Cotas de Parcel.	Valor da Emissão	Saldo Ant. Em Circulação (R\$)	Mov.no Exercício		Sdo p/Exer.Seguinte	
					Emissão	Resgate	Qtde	Valor (R\$)
	221.01.00.00.00-FGTS (FME)			92.682,23	0,00	0,00		92.682,23
	221.01.00.00.00-INSS (FME)			4,65	0,00	0,00		4,65
	221.01.00.00.00-PASEP (FME)			402,81	0,00	0,00		402,81
				93.089,69	0,00	0,00		93.089,69

FARIAS BRITO, 31 de Dezembro de 2017

Gestor : JOSE MARIA GOMES PEREIRA

Contador : LEONARDO JOSE MACEDO