



## GOVERNO MUNICIPAL DE FARIAS BRITO

### EDITAL DE PUBLICAÇÃO

O prefeito Municipal de Farias Brito (CE), no uso de suas atribuições que lhe são conferidas pela Lei Orgânica Municipal, e de conformidade com a determinação contida na Lei complementar Nº 101, DE 04 DE MAIO de 2000 (Lei de Responsabilidade Fiscal), AUTORIZA a publicação mediante afixação na Secretaria da Câmara e da Prefeitura Municipal, na mídia eletrônica, com os seguintes endereços na INTERNET <http://www.fariasbrito.ce.gov.br/> e em demais locais de amplo acesso público, para a divulgação nesta data do RREO – Relatório Resumido de Execução Orçamentária (arts. 52 e 53, Lei Complementar nº 101/2000), referente ao 2º Bimestre de 2019.

Paço da PREFEITURA MUNICIPAL DE FARIAS BRITO, em 14 de Maio de 2019.

JOSE MARIA GOMES PEREIRA  
Prefeito Municipal -

Relatório Resumido da Execução Orçamentária  
 Demonstrativo da Receita Corrente Líquida  
 Orçamentos Fiscal e Seguridade Social  
 Maio/2018 a Abril/2019

LRF. Art. 53 inciso I - Anexo III

R\$ Unidades

ESPECIFICACAO	Mai/18	Jun/18	Jul/18	Ago/18	Set/18	Out/18	Nov/18
<b>Receitas Correntes</b>	<b>5.133.900,64</b>	<b>6.147.651,46</b>	<b>4.084.156,89</b>	<b>4.305.705,34</b>	<b>3.478.338,95</b>	<b>3.841.741,61</b>	<b>4.464.458,04</b>
<b>Impostos, Taxas e Contribuições de Melhoria</b>	<b>109.537,28</b>	<b>102.418,42</b>	<b>128.304,33</b>	<b>127.470,21</b>	<b>128.141,68</b>	<b>190.986,05</b>	<b>166.818,52</b>
<b>Impostos</b>	<b>101.081,13</b>	<b>98.663,04</b>	<b>120.222,39</b>	<b>123.559,97</b>	<b>122.637,35</b>	<b>185.876,85</b>	<b>162.818,48</b>
Imposto de Renda Retido nas Fontes Sobre Rendimentos do Trabalho PMFB	35.310,17	58.165,77	37.923,81	42.855,65	67.386,66	42.590,74	37.994,09
Imposto sobre a Propriedade Predial e Territorial Urbana PMFB	0,00	0,00	0,00	0,00	0,00	2.184,81	30.984,49
Imposto de Renda Retido nas Fontes sobre Outros Rendimentos PMFB	7.742,47	14,70	1.060,44	418,24	1.621,34	4.765,28	154,84
Imposto sobre Transmissao Inter Vivos de Bens Imóveis e de Direitos Reais sobre Imóveis PMFB	2.460,00	3.552,40	4.540,88	9.103,76	1.220,00	1.440,00	3.780,00
Imposto sobre Servicos de Qualquer Natureza PMFB	55.568,49	36.930,17	76.697,26	71.182,32	52.409,35	134.896,02	89.905,06
<b>Taxas</b>	<b>8.456,15</b>	<b>3.755,38</b>	<b>8.081,94</b>	<b>3.910,24</b>	<b>5.504,33</b>	<b>5.109,20</b>	<b>4.000,04</b>
TAXA DE SERVICOS ADMINISTRATIVOS PMFB	3.636,22	1.290,00	2.510,00	720,00	2.560,00	3.433,35	2.299,48
TAXA DE FISCALIZACÃO DE VIGILANCIA SANITÁRIA PMFB	458,80	229,31	122,44	161,21	23,03	0,00	23,03
TAXA DE LICENCA PARA FUNCION. ESTABELEC. COMERC. INDU PMFB	2.647,36	602,49	829,49	640,20	1.161,30	1.123,84	1.257,53
TAXA DE LICENCA PARA EXECUCAO DE OBRAS PMFB	1.224,42	0,00	0,00	0,00	0,00	0,00	0,00
TAXA DE AUTORIZACAO FUNCIONAMENTO DE TRANSPORTE PMFB	0,00	0,00	0,00	885,97	0,00	0,00	0,00
Taxas pelo Exercicio do Poder de Policia PMFB	489,35	1.633,58	4.620,01	1.502,86	1.760,00	552,01	420,00
Taxas pela Prestacao de Servicos PMFB	0,00	0,00	0,00	0,00	0,00	0,00	0,00
<b>Contribuições</b>	<b>37.171,08</b>	<b>37.236,01</b>	<b>40.084,22</b>	<b>44.689,83</b>	<b>46.621,24</b>	<b>45.628,62</b>	<b>50.445,46</b>
<b>Contribuição para o Custeio do Serviço de Iluminação</b>	<b>37.171,08</b>	<b>37.236,01</b>	<b>40.084,22</b>	<b>44.689,83</b>	<b>46.621,24</b>	<b>45.628,62</b>	<b>50.445,46</b>
CIP - CONTRIBUIÇÃO PARA O CUSTEIO DO SERVIÇO DE ILUMINAÇÃO PÚBLICA PMFB	37.171,08	37.236,01	40.084,22	44.689,83	46.621,24	45.628,62	50.445,46
<b>Receita Patrimonial</b>	<b>13.452,70</b>	<b>13.037,94</b>	<b>15.442,39</b>	<b>23.740,83</b>	<b>13.180,57</b>	<b>14.478,90</b>	<b>12.070,06</b>
<b>Exploração do Patrimônio Imobiliário do Estado</b>	<b>8.430,45</b>	<b>8.369,46</b>	<b>8.412,10</b>	<b>8.432,48</b>	<b>7.943,62</b>	<b>8.463,64</b>	<b>7.399,09</b>
Alugueis PMFB	8.430,45	8.369,46	8.412,10	8.432,48	7.943,62	8.463,64	7.399,09
Outras Receitas de Valores Mobiliarios PMFB	0,00	0,00	0,00	0,00	0,00	0,00	0,00
<b>Valores Mobiliários</b>	<b>5.022,25</b>	<b>4.668,48</b>	<b>7.030,29</b>	<b>15.308,35</b>	<b>5.236,95</b>	<b>6.015,26</b>	<b>4.670,97</b>

Relatório Resumido da Execução Orçamentária  
 Demonstrativo da Receita Corrente Líquida  
 Orçamentos Fiscal e Seguridade Social  
 Maio/2018 a Abril/2019

LRF. Art. 53 inciso I - Anexo III

R\$ Unidades

ESPECIFICACAO	Mai/18	Jun/18	Jul/18	Ago/18	Set/18	Out/18	Nov/18
Receita de Remuneracao de Outros Depositos Bancarios de Recursos Vinculados PMFB	1.418,37	1.006,52	1.488,72	3.308,86	1.512,14	2.715,23	1.804,34
Remuneracao de Outros Depositos de Recursos nao vinculados PMFB	0,00	0,00	0,00	0,00	0,00	0,00	0,00
REC. REM. DEPOSITOS BANCAR.DE RECUR.FUNDEB FME	1.090,14	1.175,96	284,32	1.153,72	455,82	408,10	619,62
Remuneracao de Outros Depositos de Recursos nao vinculados FME	0,00	0,00	0,00	0,00	0,00	0,00	0,00
Remuneracao de Outros Depositos de Recursos nao vinculados FMS	0,00	0,00	0,00	0,00	0,00	0,00	0,00
Receita de Remuneracao de Depositos Bancarios de Recursos Vinculados - Fundo de Saude FMS	1.517,63	1.333,38	4.325,16	3.387,42	1.994,79	1.611,47	0,00
Receita de Remuneracao de Depositos Bancarios de Recursos Vinculados - Fundo Nacional de Assistencia Social FN FMAS	405,07	322,59	280,36	275,48	196,02	206,13	185,80
Remuneracao de Outros Depositos de Recursos nao vinculados FMAS	0,00	0,00	0,00	0,00	0,00	0,00	0,00
Receita de Remuneracao de Outros Depositos Bancarios de Recursos Vinculados FMCA	0,00	0,00	0,00	0,00	0,00	0,00	0,00
Receita de Remuneracao de Depositos Bancarios de Recursos Vinculados - Manutencao e Desenvolvimento do Ensino FME	591,04	830,03	651,73	7.182,87	1.078,18	1.074,33	721,25
RECEI.DE REMUN.DEP.BANC.DE RECUR.VINCUL-ACOES PUBL. SAUDE FMS	0,00	0,00	0,00	0,00	0,00	0,00	1.339,96
Remuneracao de Outros Depositos de Recursos nao vinculados FMCA	0,00	0,00	0,00	0,00	0,00	0,00	0,00
<b>Demais Receitas Patrimoniais</b>	<b>0,00</b>	<b>0,00</b>	<b>0,00</b>	<b>0,00</b>	<b>0,00</b>	<b>0,00</b>	<b>0,00</b>
Outras Receitas Patrimoniais PMFB	0,00	0,00	0,00	0,00	0,00	0,00	0,00
<b>Receita de Serviços</b>	<b>3.241,00</b>	<b>4.933,00</b>	<b>5.530,00</b>	<b>4.739,25</b>	<b>3.696,00</b>	<b>1.504,00</b>	<b>3.156,63</b>
<b>Outros Serviços</b>	<b>3.241,00</b>	<b>4.933,00</b>	<b>5.530,00</b>	<b>4.739,25</b>	<b>3.696,00</b>	<b>1.504,00</b>	<b>3.156,63</b>
Servicos de Abate de Animais PMFB	3.241,00	4.933,00	5.530,00	4.499,25	3.696,00	1.504,00	3.156,63
Outros Servicos PMFB	0,00	0,00	0,00	0,00	0,00	0,00	0,00
SERVICOS DE VENDA DE EDITAIS PMFB	0,00	0,00	0,00	240,00	0,00	0,00	0,00
<b>Transferências Correntes</b>	<b>4.954.013,75</b>	<b>5.978.428,43</b>	<b>3.874.601,91</b>	<b>4.090.281,29</b>	<b>3.275.194,33</b>	<b>3.576.778,42</b>	<b>4.216.415,14</b>
<b>Transferências da União e de suas Entidades</b>	<b>2.286.806,94</b>	<b>4.016.105,19</b>	<b>2.344.494,42</b>	<b>2.464.877,19</b>	<b>1.598.667,31</b>	<b>2.012.820,73</b>	<b>2.432.285,10</b>
Cota-Parte do Fundo de Participacao dos Municipios PMFB	1.637.279,98	1.533.234,84	1.041.334,09	1.313.704,28	990.796,76	1.125.538,71	1.413.810,49
Cota-Parte FPM 1 Emenda 55 - 1º DEZEMBRO PMFB	0,00	0,00	0,00	0,00	0,00	0,00	0,00
COTA-PARTE FPM - 1º JULHO PMFB	0,00	0,00	724.886,59	0,00	0,00	0,00	0,00
Cota-Parte do Imposto Sobre a Propriedade Territorial Rural PMFB	153,08	149,06	146,00	168,66	1.320,36	1.563,22	559,07



Relatório Resumido da Execução Orçamentária  
 Demonstrativo da Receita Corrente Líquida  
 Orçamentos Fiscal e Seguridade Social  
 Maio/2018 a Abril/2019

LRF. Art. 53 inciso I - Anexo III

R\$ Unidades

ESPECIFICACAO	Mai/18	Jun/18	Jul/18	Ago/18	Set/18	Out/18	Nov/18
DEMAIS TRANSF. - DE RECURSOS DO SUS							
FMS	0,00	423.000,00	0,00	0,00	0,00	225,12	0,00
Transf. de Convenios da Uniao Destinadas a Programas de Assistencia Social							
FMAS	0,00	0,00	0,00	0,00	0,00	0,00	0,00
TRANSF. DE RECURSOS CRAS							
FMAS	12.000,00	12.000,00	0,00	24.000,00	12.000,00	12.000,00	0,00
TRANSF. DE RECURSOS DO IGD							
FMAS	9.710,20	9.870,56	10.089,41	10.375,42	10.401,54	10.642,51	0,00
TRANSF. RECURSOS DO CREAS							
FMAS	6.500,00	0,00	13.000,00	6.500,00	6.500,00	6.500,00	10.900,00
TRANSF. DE RECURSOS DO IGD - SUAS							
FMAS	0,00	0,00	16.808,28	0,00	0,00	0,00	10.987,80
PROGRAMA BOLSA FAMILIA							
FMAS	0,00	0,00	0,00	0,00	0,00	0,00	0,00
PROGRAMA BENEFICIO PRESTACAO CONTINUADA							
FMAS	0,00	0,00	0,00	0,00	0,00	0,00	0,00
SERV. CONVIVENCIA FORTALECIMENTO DE VINCULO							
FMAS	0,00	0,00	0,00	0,00	0,00	63.400,00	0,00
OUTRAS TRANSFERENCIA DO FNAS							
FMAS	12.662,00	11.998,00	0,00	7.940,00	15.040,00	7.500,00	0,00
Transferencias do Salario-Educacao							
FME	45.338,97	43.919,53	44.777,78	42.949,09	43.040,23	44.208,90	70.856,86
Transferencias Diretas do FNDE referentes ao Programa Dinheiro - Direto na Escola - PDDE							
FME	0,00	0,00	0,00	0,00	0,00	0,00	0,00
Transferencias FNDE - PROGRAMA DE ALIMENTACAO ESCOLAR							
FME	32.610,20	32.610,20	32.610,20	117.980,60	46.838,60	46.838,60	46.838,60
Convênio Para o Transporte Escolar							
FME	0,00	0,00	0,00	0,00	0,00	0,00	0,00
Transf. do FNDE - Programa Nacional de Apoio ao Transporte do Escolar - PNATE							
FME	30.229,05	30.229,05	30.229,05	30.229,05	30.229,05	60.458,10	30.229,06
OUTRAS TRANSFERENCIA ESTADOS/ASSISTENCIA							
PMFB	0,00	0,00	0,00	0,00	0,00	0,00	0,00
Transferencias de Convenios da Uniao Destinadas a Programas de Educacao							
FME	0,00	0,00	0,00	0,00	0,00	0,00	0,00
Outras Transferencias do Fundo Nacional do Desenvolvimento da Educacao - FNDE							
FME	0,00	107.340,40	0,00	18.416,79	0,00	0,00	0,00
Transf. Financeira do ICMS - des, - LC 8796							
PMFB	1.450,85	1.450,85	1.450,85	1.450,85	1.450,85	1.450,85	1.450,85
Outras Transferencias de Convenios da Uniao							
PMFB	104.727,48	0,00	0,00	443.650,00	0,00	0,00	364.810,00
DEMAIS TRANSFERENCIA DA UNIAO							
PMFB	0,00	0,00	0,00	0,00	0,00	181.969,92	0,00
Transferências Advindas de Emendas Parlamentares Individuais							
FMS	0,00	0,00	0,00	0,00	0,00	0,00	0,00
COTA-PARTE SIMPLES NACIONAL							
PMFB	1.841,64	2.199,19	4.867,54	3.536,01	9.128,16	7.089,57	8.562,58
<b>Transferências dos Estados e do Distrito Federal e</b>	<b>1.138.936,26</b>	<b>1.001.463,23</b>	<b>617.881,07</b>	<b>678.001,34</b>	<b>796.879,95</b>	<b>612.268,95</b>	<b>751.849,48</b>
Cota-Parte do ICMS							
PMFB	759.626,58	416.797,28	561.782,20	515.179,00	543.016,27	591.411,94	555.965,21
Cota-Parte do IPVA							
PMFB	44.185,92	38.809,24	13.265,32	8.199,90	4.904,45	6.522,05	5.056,24

Relatório Resumido da Execução Orçamentária  
 Demonstrativo da Receita Corrente Líquida  
 Orçamentos Fiscal e Seguridade Social  
 Maio/2018 a Abril/2019

LRF. Art. 53 inciso I - Anexo III

R\$ Unidades

E S P E C I F I C A C A O		Mai/18	Jun/18	Jul/18	Ago/18	Set/18	Out/18	Nov/18
Cota-Parte do IPI sobre Exportacao	PMFB	2.373,76	2.606,71	2.193,62	2.372,44	2.372,10	2.407,66	2.311,50
CIDE - Contribuicao de Intervencao no Dominio Economico	PMFB	0,00	0,00	10.260,28	0,00	0,00	5.177,30	254,63
DEMAIS TRANSFERENCIA DO ESTADO	FME	81.500,00	0,00	30.379,65	0,00	94.337,13	0,00	81.511,90
DEMAIS TRANSFERENCIA DO ESTADO	FMS	99.000,00	1.000,00	0,00	0,00	0,00	0,00	0,00
DEMAIS TRANSFERENCIA DO ESTADO	FMAS	2.250,00	2.250,00	0,00	2.250,00	2.250,00	6.750,00	6.750,00
DEMAIS TRANSFERENCIA DO ESTADO	PMFB	150.000,00	540.000,00	0,00	150.000,00	150.000,00	0,00	100.000,00
TRANSF. CONVENIO ESTADO - PROG. ASSISTENCIA SOCIAL	FMAS	0,00	0,00	0,00	0,00	0,00	0,00	0,00
TRANSF. CONVENIO DO ESTADO PARA O SISTEMA UNICO DO SUS.	FMS	0,00	0,00	0,00	0,00	0,00	0,00	0,00
<b>Transferências de Instituições Privadas</b>		<b>0,00</b>	<b>0,00</b>	<b>0,00</b>	<b>0,00</b>	<b>0,00</b>	<b>0,00</b>	<b>0,00</b>
TRANSFERENCIAS DE INSTITUIÇÕES PRIVADAS	PMFB	0,00	0,00	0,00	0,00	0,00	0,00	0,00
<b>Transferências de Outras Instituições Públicas</b>		<b>1.528.270,55</b>	<b>960.860,01</b>	<b>912.226,42</b>	<b>947.402,76</b>	<b>879.647,07</b>	<b>951.688,74</b>	<b>1.032.280,56</b>
Tranferencia de Recursos FUNDEB	FME	1.174.662,37	784.055,92	735.422,33	770.598,67	702.842,98	774.884,65	1.032.280,56
Transferencias de Recursos da Comp, ao FUNDEB	FME	353.608,18	176.804,09	176.804,09	176.804,09	176.804,09	176.804,09	0,00
AJUSTE DO FUNDEB	FME	0,00	0,00	0,00	0,00	0,00	0,00	0,00
PRECATORIOS DO FUNDEF	FME	0,00	0,00	0,00	0,00	0,00	0,00	0,00
<b>Outras Receitas Correntes</b>		<b>16.484,83</b>	<b>11.597,66</b>	<b>20.194,04</b>	<b>14.783,93</b>	<b>11.505,13</b>	<b>12.365,62</b>	<b>15.552,23</b>
<b>Multas Administrativas, Contratuais e Judiciais</b>		<b>0,00</b>	<b>0,00</b>	<b>449,86</b>	<b>0,00</b>	<b>0,00</b>	<b>0,00</b>	<b>0,00</b>
RECEITA DA DIVIDA ATIVA NAO TRIBUTARIA - PRINCIPAL	PMFB	0,00	0,00	449,86	0,00	0,00	0,00	0,00
MULTAS APLICADAS PELO TRIBUNAL DE CONTAS	PMFB	0,00	0,00	0,00	0,00	0,00	0,00	0,00
<b>Indenizações, Restituições e Ressarcimentos</b>		<b>15.428,73</b>	<b>10.377,33</b>	<b>19.339,16</b>	<b>14.390,96</b>	<b>11.141,47</b>	<b>12.309,09</b>	<b>14.860,15</b>
MULTAS E JUROS DE MORA DA DIVIDA ATIVA IPTU	PMFB	0,00	0,00	199,37	0,00	31,85	0,00	0,00
Restituicoes	PMFB	0,00	3.190,76	11.868,34	940,00	439,00	1.050,00	537,00
MULTAS PREVISTAS NA LEGISLAÇÃO DO TRANSITO	PMFB	10.955,47	7.186,57	7.185,54	13.450,96	10.623,07	11.259,09	10.062,28
INDENIZACOES POR DANOS CAUSADOS AO PATRIMONIO PUBL	PMFB	0,00	0,00	0,00	0,00	0,00	0,00	0,00
MULTAS E JUROS DE MORA DA DIVIDA ATIVA DO IPTU	PMFB	0,00	0,00	85,91	0,00	47,55	0,00	0,00

Relatório Resumido da Execução Orçamentária  
 Demonstrativo da Receita Corrente Líquida  
 Orçamentos Fiscal e Seguridade Social  
 Maio/2018 a Abril/2019

LRF. Art. 53 inciso I - Anexo III

R\$ Unidades

E S P E C I F I C A C A O		Mai/18	Jun/18	Jul/18	Ago/18	Set/18	Out/18	Nov/18
RECEITAS FINANCEIRA	PMFB	4.473,26	0,00	0,00	0,00	0,00	0,00	4.260,87
<b>Demais Receitas Correntes</b>		<b>1.056,10</b>	<b>1.220,33</b>	<b>405,02</b>	<b>392,97</b>	<b>363,66</b>	<b>56,53</b>	<b>692,08</b>
Receita da Divida Ativa - IPTU	PMFB	606,24	635,71	306,33	392,97	363,66	56,53	692,08
RECEITA DA DÖVIDA ATIVA DO I.S.S.	PMFB	0,00	0,00	0,00	0,00	0,00	0,00	0,00
Receita da Divida Ativa de Outros Tributos	PMFB	449,86	584,62	98,69	0,00	0,00	0,00	0,00
<b>Renúncia</b>		<b>489.014,03</b>	<b>398.609,58</b>	<b>324.034,41</b>	<b>368.215,02</b>	<b>308.772,14</b>	<b>345.778,88</b>	<b>395.830,66</b>
<b>Deduções do Fundeb</b>		<b>489.014,03</b>	<b>398.609,58</b>	<b>324.034,41</b>	<b>368.215,02</b>	<b>308.772,14</b>	<b>345.778,88</b>	<b>395.830,66</b>
<b>Dedução para a formação do FUNDEB - Transferências</b>		<b>489.014,03</b>	<b>398.609,58</b>	<b>324.034,41</b>	<b>368.215,02</b>	<b>308.772,14</b>	<b>345.778,88</b>	<b>395.830,66</b>
Ded,de Rec,do FPM e Red,Finan	PMFB	327.455,97	306.646,95	208.266,79	262.740,83	198.159,33	225.107,72	282.762,08
Ded, de rec, P/Formacao do FUNDEB ITR	PMFB	30,61	29,80	29,19	33,73	264,07	312,64	111,81
Ded,Rec,PForm,FUNDEB-ICMS-Deson-L,C,8796	PMFB	290,17	290,17	290,17	290,17	290,17	290,17	290,17
Ded,de Rec, pFormacao do FUNDEB-ICMS	PMFB	151.925,33	83.359,46	112.356,46	103.035,81	108.603,25	118.282,40	111.193,05
Ded,de Rec,PFormacao do FUNDEB - IPVA	PMFB	8.837,19	7.761,85	2.653,07	1.639,99	980,90	1.304,41	1.011,25
Ded,de Rec,PFormacao do FUNDEB - IPI-Exportaç#o	PMFB	474,76	521,35	438,73	474,49	474,42	481,54	462,30
<b>RECEITA CORRENTE LIQUIDA = (I-II)</b>		<b>4.644.886,61</b>	<b>5.749.041,88</b>	<b>3.760.122,48</b>	<b>3.937.490,32</b>	<b>3.169.566,81</b>	<b>3.495.962,73</b>	<b>4.068.627,38</b>

Relatório Resumido da Execução Orçamentária  
Demonstrativo da Receita Corrente Líquida  
Orçamentos Fiscal e Seguridade Social  
Maio/2018 a Abril/2019

LRF. Art. 53 inciso I - Anexo III

R\$ Unidades

ESPECIFICACAO

Mai/18

Jun/18


Jul/18

Ago/18

Set/18

Out/18


Nov/18



**Gestor** JOSE MARIA GOMES PEREIRA  
C.P.F. 346.467.013-91



**Contador** LEONARDO JOSE MACEDO  
C.P.F. 246.015.433-04



**Cont.Int.** CICERA MERIELLE GONCALVES PEREIRA  
C.P.F. 048.079.353-05



Relatório Resumido da Execução Orçamentária  
 Demonstrativo da Receita Corrente Líquida  
 Orçamentos Fiscal e Seguridade Social  
 Maio/2018 a Abril/2019

LRF. Art. 53 inciso I - Anexo III

R\$ Unidades

E S P E C I F I C A C A O						Arrecadação	Previsão
	Dez/18	Jan/19	Fev/19	Mar/19	Abr/19	nos 12 Meses	atualizada 2019
<b>Receitas Correntes</b>	<b>6.413.925,33</b>	<b>4.741.690,36</b>	<b>4.518.434,14</b>	<b>3.856.257,84</b>	<b>10.631.421,91</b>	<b>61.617.682,51</b>	<b>56.238.785,04</b>
<b>Impostos, Taxas e Contribuições de Melhoria</b>	<b>318.100,25</b>	<b>141.833,16</b>	<b>110.307,53</b>	<b>134.618,97</b>	<b>104.804,90</b>	<b>1.763.341,30</b>	<b>1.498.952,00</b>
<b>Impostos</b>	<b>312.684,24</b>	<b>129.125,91</b>	<b>97.299,01</b>	<b>120.028,54</b>	<b>98.690,00</b>	<b>1.672.686,91</b>	<b>1.366.352,00</b>
Imposto de Renda Retido nas Fontes Sobre Rendimentos do Trabalho							
PMFB	189.217,06	53.357,30	54.432,73	69.257,75	46.593,16	735.084,89	443.248,00
Imposto sobre a Propriedade Predial e Territorial Urbana							
PMFB	24.722,08	1.317,67	0,00	0,00	0,00	59.209,05	26.000,00
Imposto de Renda Retido nas Fontes sobre Outros Rendimentos							
PMFB	3.173,10	103,22	0,00	1.172,43	0,00	20.226,06	124.904,00
Imposto sobre Transmissão Inter Vivos de Bens Imóveis e de Direitos Reais sobre Imóveis							
PMFB	1.704,00	4.140,00	320,00	0,00	2.800,00	35.061,04	104.520,00
Imposto sobre Serviços de Qualquer Natureza							
PMFB	93.868,00	70.207,72	42.546,28	49.598,36	49.296,84	823.105,87	667.680,00
<b>Taxas</b>	<b>5.416,01</b>	<b>12.707,25</b>	<b>13.008,52</b>	<b>14.590,43</b>	<b>6.114,90</b>	<b>90.654,39</b>	<b>132.600,00</b>
TAXA DE SERVIÇOS ADMINISTRATIVOS							
PMFB	3.740,00	1.523,35	4.720,00	3.060,00	2.620,00	32.112,40	15.600,00
TAXA DE FISCALIZAÇÃO DE VIGILÂNCIA SANITÁRIA							
PMFB	0,00	1.174,77	868,43	1.640,60	403,22	5.104,84	5.200,00
TAXA DE LICENÇA PARA FUNCION. ESTABELEC. COMERC. INDU							
PMFB	674,15	6.979,67	4.261,79	7.019,79	1.765,88	28.963,49	54.600,00
TAXA DE LICENÇA PARA EXECUÇÃO DE OBRAS							
PMFB	0,00	0,00	0,00	0,00	0,00	1.224,42	10.400,00
TAXA DE AUTORIZAÇÃO FUNCIONAMENTO DE TRANSPORTE							
PMFB	0,00	270,00	0,00	0,00	0,00	1.155,97	5.200,00
Taxas pelo Exercício do Poder de Polícia							
PMFB	1.001,86	2.759,46	3.158,30	2.870,04	1.325,80	22.093,27	31.200,00
Taxas pela Prestação de Serviços							
PMFB	0,00	0,00	0,00	0,00	0,00	0,00	10.400,00
<b>Contribuições</b>	<b>53.378,39</b>	<b>53.883,85</b>	<b>53.569,20</b>	<b>49.710,69</b>	<b>47.437,53</b>	<b>559.856,12</b>	<b>478.400,00</b>
<b>Contribuição para o Custeio do Serviço de Iluminação</b>	<b>53.378,39</b>	<b>53.883,85</b>	<b>53.569,20</b>	<b>49.710,69</b>	<b>47.437,53</b>	<b>559.856,12</b>	<b>478.400,00</b>
CIP - CONTRIBUIÇÃO PARA O CUSTEIO DO SERVIÇO DE ILUMINAÇÃO PÚBLICA							
PMFB	53.378,39	53.883,85	53.569,20	49.710,69	47.437,53	559.856,12	478.400,00
<b>Receita Patrimonial</b>	<b>14.069,77</b>	<b>18.672,93</b>	<b>14.322,52</b>	<b>12.336,87</b>	<b>13.701,89</b>	<b>178.507,37</b>	<b>544.960,00</b>
<b>Exploração do Patrimônio Imobiliário do Estado</b>	<b>8.552,15</b>	<b>9.174,62</b>	<b>8.818,45</b>	<b>8.173,88</b>	<b>7.878,04</b>	<b>100.047,98</b>	<b>41.600,00</b>
Aluguéis							
PMFB	8.552,15	9.174,62	8.818,45	8.173,88	7.878,04	100.047,98	39.520,00

Relatório Resumido da Execução Orçamentária  
 Demonstrativo da Receita Corrente Líquida  
 Orçamentos Fiscal e Seguridade Social  
 Maio/2018 a Abril/2019

LRF. Art. 53 inciso I - Anexo III

R\$ Unidades

ESPECIFICACAO		Dez/18	Jan/19	Fev/19	Mar/19	Abr/19	Arrecadação nos 12 Meses	Previsão atualizada 2019
Outras Receitas de Valores Mobiliarios								
PMFB		0,00	0,00	0,00	0,00	0,00	0,00	2.080,00
<b>Valores Mobiliários</b>		<b>5.517,62</b>	<b>9.498,31</b>	<b>5.504,07</b>	<b>4.162,99</b>	<b>5.823,85</b>	<b>78.459,39</b>	<b>497.120,00</b>
Receita de Remuneracao de Outros Depositos Bancarios de Recursos Vinculados								
PMFB		2.864,80	2.042,40	1.493,08	1.728,48	3.438,55	24.821,49	5.200,00
Remuneracao de Outros Depositos de Recursos nao vinculados								
PMFB		0,00	0,00	0,00	0,00	0,00	0,00	65.520,00
REC. REM. DEPOSITOS BANCAR.DE RECUR.FUNDEB								
FME		401,95	498,88	1.802,33	1.182,80	1.037,06	10.110,70	125.840,00
Remuneracao de Outros Depositos de Recursos nao vinculados								
FME		0,00	0,00	0,00	0,00	0,00	0,00	32.240,00
Remuneracao de Outros Depositos de Recursos nao vinculados								
FMS		0,00	0,00	0,00	0,00	0,00	0,00	32.240,00
Receita de Remuneracao de Depositos Bancarios de Recursos Vinculados - Fundo de Saude								
FMS		1.208,44	6.033,81	825,00	695,22	738,00	23.670,32	85.280,00
Receita de Remuneracao de Depositos Bancarios de Recursos Vinculados - Fundo Nacional de Assistencia Social FN								
FMAS		141,95	168,05	122,97	116,87	137,75	2.559,04	20.800,00
Remuneracao de Outros Depositos de Recursos nao vinculados								
FMAS		0,00	0,00	0,00	0,00	0,00	0,00	8.320,00
Receita de Remuneracao de Outros Depositos Bancarios de Recursos Vinculados								
FMCA		0,00	0,00	0,00	0,00	0,00	0,00	520,00
Receita de Remuneracao de Depositos Bancarios de Recursos Vinculados - Manutencao e Desenvolvimento do Ensino								
FME		900,48	755,17	1.260,69	439,62	472,49	15.957,88	109.200,00
RECEI.DE REMUN.DEP.BANC.DE RECUR.VINCUL-ACOES PUBL. SAUDE								
FMS		0,00	0,00	0,00	0,00	0,00	1.339,96	10.400,00
Remuneracao de Outros Depositos de Recursos nao vinculados								
FMCA		0,00	0,00	0,00	0,00	0,00	0,00	1.560,00
<b>Demais Receitas Patrimoniais</b>		<b>0,00</b>	<b>0,00</b>	<b>0,00</b>	<b>0,00</b>	<b>0,00</b>	<b>0,00</b>	<b>6.240,00</b>
Outras Receitas Patrimoniais								
PMFB		0,00	0,00	0,00	0,00	0,00	0,00	6.240,00
<b>Receita de Serviços</b>		<b>4.559,00</b>	<b>2.961,00</b>	<b>6.157,00</b>	<b>3.053,00</b>	<b>3.854,00</b>	<b>47.383,88</b>	<b>68.640,00</b>
<b>Outros Serviços</b>		<b>4.559,00</b>	<b>2.961,00</b>	<b>6.157,00</b>	<b>3.053,00</b>	<b>3.854,00</b>	<b>47.383,88</b>	<b>68.640,00</b>
Servicos de Abate de Animais								
PMFB		4.559,00	2.961,00	6.157,00	3.053,00	3.854,00	47.143,88	62.400,00
Outros Servicos								
PMFB		0,00	0,00	0,00	0,00	0,00	0,00	5.200,00
SERVICOS DE VENDA DE EDITAIS								
PMFB		0,00	0,00	0,00	0,00	0,00	240,00	1.040,00
<b>Transferências Correntes</b>		<b>5.986.623,99</b>	<b>4.415.725,48</b>	<b>4.323.299,34</b>	<b>3.645.922,19</b>	<b>10.449.062,35</b>	<b>58.786.346,62</b>	<b>53.409.753,04</b>

Relatório Resumido da Execução Orçamentária  
 Demonstrativo da Receita Corrente Líquida  
 Orçamentos Fiscal e Seguridade Social  
 Maio/2018 a Abril/2019

LRF. Art. 53 inciso I - Anexo III

R\$ Unidades

E S P E C I F I C A C A O						Arrecadação	Previsão
	Dez/18	Jan/19	Fev/19	Mar/19	Abr/19	nos 12 Meses	atualizada 2019
<b>Transferências da União e de suas Entidades</b>	<b>3.765.222,13</b>	<b>2.112.471,01</b>	<b>2.546.681,38</b>	<b>2.241.847,42</b>	<b>2.263.791,56</b>	<b>30.086.070,38</b>	<b>32.171.677,04</b>
Cota-Parte do Fundo de Participação dos Municípios							
PMFB	1.731.201,81	1.748.542,67	1.920.669,42	1.438.087,96	1.403.013,10	17.297.214,11	17.368.119,60
Cota-Parte FPM 1 Emenda 55 - 1º DEZEMBRO							
PMFB	742.976,14	0,00	0,00	0,00	0,00	742.976,14	639.600,00
COTA-PARTE FPM - 1º JULHO							
PMFB	0,00	0,00	0,00	0,00	0,00	724.886,59	468.000,00
Cota-Parte do Imposto Sobre a Propriedade Territorial Rural							
PMFB	187,09	123,62	293,01	0,00	0,00	4.663,17	3.120,00
Cota-parte Royalties - Compensação Financeira pela Produção de Petróleo - Lei n 7,99089							
PMFB	2.537,49	1.765,12	1.685,15	1.610,17	0,00	22.652,42	20.800,00
Cota-Parte do Fundo Especial do Petróleo - FEP							
PMFB	28.961,01	22.138,10	21.758,05	21.168,70	19.223,33	286.429,13	198.276,00
Transferências de Convenios da União para o Sistema único de Saúde SUS							
FMS	0,00	154,57	0,00	0,00	0,00	448,51	156.000,00
PISO DE ATENÇÃO BÁSICA FIXO (PAB FIXO)							
FMS	44.004,33	44.004,33	44.004,33	44.004,33	44.004,33	528.051,96	668.200,00
SAÚDE DA FAMÍLIA							
FMS	125.560,00	0,00	62.780,00	62.780,00	62.780,00	731.970,00	699.312,64
AGENTES COMUNITÁRIOS DE SAÚDE							
FMS	142.974,00	0,00	58.750,00	58.750,00	58.750,00	652.830,00	649.885,60
SAÚDE BUCAL							
FMS	89.910,00	0,00	44.955,00	44.955,00	44.955,00	539.460,00	382.720,00
COMPENSAÇÃO DE ESPECIFICIDADES REGIONAIS							
FMS	0,00	0,00	0,00	0,00	0,00	0,00	52.000,00
NUCLEO DE APOIO A SAÚDE DA FAMÍLIA - NASF							
FMS	40.000,00	0,00	20.000,00	20.000,00	20.000,00	240.000,00	282.360,00
PMAQ - PROGRAMA DE MELHORIA DO ACESSO E DA QUALIDADE							
FMS	96.836,57	96.836,57	96.836,57	96.836,57	96.836,57	1.063.855,99	781.976,00
INCENTIVO AO PROGRAMA ACADEMIA DE SAÚDE							
FMS	12.000,00	0,00	6.000,00	6.000,00	6.000,00	1.077.000,00	114.400,00
PROGRAMA DE REQUALIFICAÇÃO DE UBS - REFORMA							
FMS	0,00	0,00	0,00	0,00	0,00	6.000,00	124.800,00
OUTROS PROG. FINANCEIROS POR TRANS. FUNDO A FUNDO							
FMS	25.996,76	0,00	0,00	0,00	0,00	32.691,76	62.400,00
TETO FINANCEIRO							
FMS	55.426,87	55.426,87	55.426,87	55.426,87	55.464,79	665.160,36	1.058.720,00
SAMU - SERVIÇO DE ATENDIMENTO MÓVEL DE URGÊNCIA							
FMS	0,00	0,00	0,00	0,00	0,00	0,00	10.400,00
CEO - CENTRO ESPEC. ODONTOLÓGICA							
FMS	0,00	0,00	0,00	0,00	0,00	0,00	186.284,80
TETO MUNICIPAL - REDE BRASIL SEM MISÉRIA							
FMS	0,00	0,00	0,00	0,00	0,00	0,00	52.000,00
TETO MUNICIPAL - REDE CEGONHA							
FMS	0,00	0,00	0,00	0,00	0,00	0,00	31.200,00
TETO MUNICIPAL - REDE SAÚDE MENTAL							
FMS	28.488,49	28.488,49	28.488,49	28.488,49	28.488,49	341.861,88	428.064,00



Relatório Resumido da Execução Orçamentária  
 Demonstrativo da Receita Corrente Líquida  
 Orçamentos Fiscal e Seguridade Social  
 Maio/2018 a Abril/2019

LRF. Art. 53 inciso I - Anexo III

R\$ Unidades

E S P E C I F I C A C A O		Dez/18	Jan/19	Fev/19	Mar/19	Abr/19	Arrecadação	Previsão
							nos	atualizada
							12 Meses	2019
Transferencias de Convenios da Uniao Destinadas a Programas de Educacao								
	FME	0,00	0,00	0,00	0,00	0,00	0,00	239.200,00
Outras Transferencias do Fundo Nacional do Desenvolvimento da Educacao - FNDE								
	FME	0,00	0,00	0,00	0,00	0,00	125.757,19	1.749.800,00
Transf, Financeira do ICMS - des, - LC 8796								
	PMFB	1.450,85	0,00	0,00	0,00	0,00	11.606,80	26.000,00
Outras Transferencias de Convenios da Uniao								
	PMFB	360.808,23	0,00	0,00	192.796,96	166.250,00	1.633.042,67	520.000,00
DEMAIS TRANSFERENCIA DA UNIAO								
	PMFB	0,00	0,00	0,00	0,00	0,00	181.969,92	936.000,00
Transferências Advindas de Emendas Parlamentares Individuais								
	FMS	0,00	0,00	0,00	0,00	0,00	0,00	100.000,00
COTA-PARTE SIMPLES NACIONAL								
	PMFB	7.707,96	10.216,41	6.311,10	6.981,19	6.445,52	74.886,87	67.600,00
<b>Transferências dos Estados e do Distrito Federal e</b>								
		<b>1.086.716,48</b>	<b>598.163,44</b>	<b>557.594,05</b>	<b>421.983,76</b>	<b>763.436,56</b>	<b>9.025.174,57</b>	<b>7.353.808,80</b>
Cota-Parte do ICMS								
	PMFB	625.118,60	451.998,74	437.525,56	388.078,51	468.762,90	6.315.262,79	5.930.620,80
Cota-Parte do IPVA								
	PMFB	4.312,60	67.923,17	117.694,08	31.611,11	40.245,67	382.729,75	437.008,00
Cota-Parte do IPI sobre Exportacao								
	PMFB	2.785,28	2.244,01	2.374,41	2.294,14	2.325,82	28.661,45	22.880,00
CIDE - Contribuicao de Intervencao no Dominio Economico								
	PMFB	0,00	5.997,52	0,00	0,00	5.927,63	27.617,36	42.900,00
DEMAIS TRANSFERENCIA DO ESTADO								
	FME	0,00	0,00	0,00	0,00	46.174,54	333.903,22	156.000,00
DEMAIS TRANSFERENCIA DO ESTADO								
	FMS	100.000,00	70.000,00	0,00	0,00	0,00	270.000,00	156.000,00
DEMAIS TRANSFERENCIA DO ESTADO								
	FMAS	4.500,00	0,00	0,00	0,00	0,00	27.000,00	83.200,00
DEMAIS TRANSFERENCIA DO ESTADO								
	PMFB	350.000,00	0,00	0,00	0,00	200.000,00	1.640.000,00	364.000,00
TRANSF. CONVENIO ESTADO - PROG. ASSISTENCIA SOCIAL								
	FMAS	0,00	0,00	0,00	0,00	0,00	0,00	83.200,00
TRANSF. CONVENIO DO ESTADO PARA O SISTEMA UNICO DO SUS.								
	FMS	0,00	0,00	0,00	0,00	0,00	0,00	78.000,00
<b>Transferências de Instituições Privadas</b>								
		<b>0,00</b>	<b>0,00</b>	<b>0,00</b>	<b>0,00</b>	<b>0,00</b>	<b>0,00</b>	<b>10.400,00</b>
TRANSFERENCIAS DE INSTITUIÇÕES PRIVADAS								
	PMFB	0,00	0,00	0,00	0,00	0,00	0,00	10.400,00
<b>Transferências de Outras Instituições Públicas</b>								
		<b>1.134.685,38</b>	<b>1.705.091,03</b>	<b>1.219.023,91</b>	<b>982.091,01</b>	<b>7.421.834,23</b>	<b>19.675.101,67</b>	<b>13.873.867,20</b>
Transferencia de Recursos FUNDEB								
	FME	957.881,29	901.594,03	1.027.183,20	768.934,67	844.178,21	10.474.518,88	10.089.227,20
Transferencias de Recursos da Comp, ao FUNDEB								
	FME	176.804,09	803.497,00	191.840,71	213.156,34	535.385,20	3.158.311,97	3.734.640,00

Relatório Resumido da Execução Orçamentária  
 Demonstrativo da Receita Corrente Líquida  
 Orçamentos Fiscal e Seguridade Social  
 Maio/2018 a Abril/2019

LRF. Art. 53 inciso I - Anexo III

R\$ Unidades

E S P E C I F I C A C A O		Dez/18	Jan/19	Fev/19	Mar/19	Abr/19	Arrecadação nos 12 Meses	Previsão atualizada 2019
AJUSTE DO FUNDEB	FME	0,00	0,00	0,00	0,00	0,00	0,00	50.000,00
PRECATORIOS DO FUNDEF	FME	0,00	0,00	0,00	0,00	6.042.270,82	6.042.270,82	0,00
<b>Outras Receitas Correntes</b>		<b>37.193,93</b>	<b>108.613,94</b>	<b>10.778,55</b>	<b>10.616,12</b>	<b>12.561,24</b>	<b>282.247,22</b>	<b>238.080,00</b>
<b>Multas Administrativas, Contratuais e Judiciais</b>		<b>0,00</b>	<b>0,00</b>	<b>0,00</b>	<b>0,00</b>	<b>0,00</b>	<b>449,86</b>	<b>12.480,00</b>
RECEITA DA DIVIDA ATIVA NAO TRIBUTARIA - PRINCIPAL	PMFB	0,00	0,00	0,00	0,00	0,00	449,86	10.400,00
MULTAS APLICADAS PELO TRIBUNAL DE CONTAS	PMFB	0,00	0,00	0,00	0,00	0,00	0,00	2.080,00
<b>Indenizações, Restituições e Ressarcimentos</b>		<b>36.099,43</b>	<b>107.527,44</b>	<b>9.103,97</b>	<b>9.540,60</b>	<b>11.086,10</b>	<b>271.204,43</b>	<b>178.800,00</b>
MULTAS E JUROS DE MORA DA DIVIDA ATIVA IPTU	PMFB	253,47	0,00	0,00	0,00	0,00	484,69	1.560,00
Restituicoes	PMFB	25.667,64	100.700,00	0,00	100,00	486,00	144.978,74	52.000,00
MULTAS PREVISTAS NA LEGISLAÇÃO DO TRANSITO	PMFB	10.178,32	6.827,44	9.103,97	9.440,60	10.600,10	116.873,41	52.000,00
INDENIZACOES POR DANOS CAUSADOS AO PATRIMONIO PUBL	PMFB	0,00	0,00	0,00	0,00	0,00	0,00	1.040,00
MULTAS E JUROS DE MORA DA DIVIDA ATIVA DO IPTU	PMFB	0,00	0,00	0,00	0,00	0,00	133,46	15.000,00
RECEITAS FINANCEIRA	PMFB	0,00	0,00	0,00	0,00	0,00	8.734,13	57.200,00
<b>Demais Receitas Correntes</b>		<b>1.094,50</b>	<b>1.086,50</b>	<b>1.674,58</b>	<b>1.075,52</b>	<b>1.475,14</b>	<b>10.592,93</b>	<b>46.800,00</b>
Receita da Divida Ativa - IPTU	PMFB	622,50	1.011,28	1.140,18	980,70	1.475,14	8.283,32	31.200,00
RECEITA DA DÓVIDA ATIVA DO I.S.S.	PMFB	0,00	0,00	0,00	0,00	0,00	0,00	5.200,00
Receita da Divida Ativa de Outros Tributos	PMFB	472,00	75,22	534,40	94,82	0,00	2.309,61	10.400,00
<b>Renúncia</b>		<b>473.011,22</b>	<b>454.166,43</b>	<b>495.710,49</b>	<b>372.014,35</b>	<b>382.869,48</b>	<b>4.808.026,69</b>	<b>-4.757.549,68</b>
<b>Deduções do Fundeb</b>		<b>473.011,22</b>	<b>454.166,43</b>	<b>495.710,49</b>	<b>372.014,35</b>	<b>382.869,48</b>	<b>4.808.026,69</b>	<b>-4.757.549,68</b>
<b>Dedução para a formação do FUNDEB - Transferências</b>		<b>473.011,22</b>	<b>454.166,43</b>	<b>495.710,49</b>	<b>372.014,35</b>	<b>382.869,48</b>	<b>4.808.026,69</b>	<b>-4.757.549,68</b>
Ded,de Rec,do FPM e Red,Finan	PMFB	346.240,33	349.708,51	384.133,86	287.617,57	280.602,59	3.459.442,53	-3.473.623,92
Ded, de rec, P/Formacao do FUNDEB ITR	PMFB	37,41	24,72	58,60	0,00	0,00	932,58	-624,00

Relatório Resumido da Execução Orçamentária  
**Demonstrativo da Receita Corrente Líquida**  
 Orçamentos Fiscal e Seguridade Social  
 Maio/2018 a Abril/2019

LRF. Art. 53 inciso I - Anexo III

R\$ Unidades

ESPECIFICACAO		Dez/18	Jan/19	Fev/19	Mar/19	Abr/19	Arrecadação nos 12 Meses	Previsão atualizada 2019
		Ded,Rec,PForm,FUNDEB-ICMS-Deson-L,C,8796	PMFB	290,17	0,00	0,00	0,00	0,00
Ded,de Rec, pFormacao do FUNDEB-ICMS	PMFB	125.023,73	90.399,76	87.505,11	77.615,71	93.752,58	1.263.052,65	-1.186.124,16
Ded,de Rec,PFormacao do FUNDEB - IPVA	PMFB	862,52	13.584,64	23.538,84	6.322,24	8.049,14	76.546,04	-87.401,60
Ded,de Rec,PFormacao do FUNDEB - IPI-Exportaç/Eo	PMFB	557,06	448,80	474,08	458,83	465,17	5.731,53	-4.576,00
<b>RECEITA CORRENTE LIQUIDA = (I-II)</b>		<b>5.940.914,11</b>	<b>4.287.523,93</b>	<b>4.022.723,65</b>	<b>3.484.243,49</b>	<b>10.248.552,43</b>	<b>56.809.655,82</b>	<b>51.481.235,36</b>



**Gestor** JOSE MARIA GOMES PEREIRA  
**C.P.F.** 346.467.013-91



**Contador** LEONARDO JOSE MACEDO  
**C.P.F.** 246.015.433-04



**Cont.Int.** CICERA MERIELLE GONCALVES PEREIRA  
**C.P.F.** 048.079.353-05

**PM-FARIAS BRITO**

Relatório Resumido da Execução Orçamentária  
**Balanco Orçamentário - Receitas**  
 Orçamentos Fiscal e Seguridade Social  
 Maio/2018 a Abril/2019

Página  
1

LRF. Art. 52 inciso I, alneas "a" e "b" do inciso II e parag. 1º - Anexo I

R\$ Unidades

RECEITAS	Previsão	Previsão	Realizada no	Bimestre	Realizada até o	Bimestre	Saldo
	Inicial	Atualizada	Valor	(%)	Valor	(%)	a Realizar
		(a)	(b)	(b/a)	(c)	(c/a)	(a-c)
Receitas Correntes	56.238.785,04	56.238.785,04	14.487.679,75	6,86	23.747.804,25	42,23	32.490.980,79
Impostos, Taxas e Contribuições de Melhoria	1.498.952,00	1.498.952,00	239.423,87	8,98	491.564,56	32,79	1.007.387,44
Impostos	1.366.352,00	1.366.352,00	218.718,54	8,78	445.143,46	32,58	921.208,54
Imposto de Renda Retido nas Fontes Sobre							
PMFB	443.248,00	443.248,00	115.850,91	10,67	223.640,94	50,46	219.607,06
Imposto sobre a Propriedade Predial e Te							
PMFB	26.000,00	26.000,00	0,00	0,00	1.317,67	5,07	24.682,33
Imposto de Renda REtido nas Fontes sobre							
PMFB	124.904,00	124.904,00	1.172,43	0,01	1.275,65	1,02	123.628,35
Imposto sobre Transmissao Inter Vivosde							
PMFB	104.520,00	104.520,00	2.800,00	2,68	7.260,00	6,95	97.260,00
Imposto sobre Servicos de Qualquer Natur							
PMFB	667.680,00	667.680,00	98.895,20	7,46	211.649,20	31,70	456.030,80
Taxas	132.600,00	132.600,00	20.705,33	11,00	46.421,10	35,01	86.178,90
TAXA DE SERVICOS ADMINISTRATIVOS							
PMFB	15.600,00	15.600,00	5.680,00	16,99	11.923,35	76,43	3.676,65
TAXA DE FISCALIZAEÇO DE VIGILANCIA SANIT							
PMFB	5.200,00	5.200,00	2.043,82	8,07	4.087,02	78,60	1.112,98
TAXA DE LICENCA PARA FUNCION.ESTABELEC.C							
PMFB	54.600,00	54.600,00	8.785,67	3,36	20.027,13	36,68	34.572,87
TAXA DE LICENCA PARA EXECUCAO DE OBRAS							
PMFB	10.400,00	10.400,00	0,00	0,00	0,00	0,00	10.400,00
TAXA DE AUTORIZACAO FUNCIONAMENTO DE TRA							
PMFB	5.200,00	5.200,00	0,00	0,00	270,00	5,19	4.930,00
Taxas pelo Exercicio do Poder de Policia							
PMFB	31.200,00	31.200,00	4.195,84	4,34	10.113,60	32,42	21.086,40
Taxas pela Prestacao de Servicos							
PMFB	10.400,00	10.400,00	0,00	0,00	0,00	0,00	10.400,00
Contribuições	478.400,00	478.400,00	97.148,22	10,39	204.601,27	42,77	273.798,73
Contribuição para o Custeio do Serv	478.400,00	478.400,00	97.148,22	10,39	204.601,27	42,77	273.798,73
CIP - CONTRIBUIÇÃO PARA O CUSTEIO DO SER							
PMFB	478.400,00	478.400,00	97.148,22	10,02	204.601,27	42,77	273.798,73
Receita Patrimonial	544.960,00	544.960,00	26.038,76	2,26	59.034,21	10,83	485.925,79
Exploração do Patrimônio Imobiliári	41.600,00	41.600,00	16.051,92	19,65	34.044,99	81,84	7.555,01
Alugueiis							
PMFB	39.520,00	39.520,00	16.051,92	20,14	34.044,99	86,15	5.475,01
Outras Receitas de Valores Mobiliarios							
PMFB	2.080,00	2.080,00	0,00	0,00	0,00	0,00	2.080,00
Valores Mobiliários	497.120,00	497.120,00	9.986,84	0,84	24.989,22	5,03	472.130,78
REC. REM. DEPOSITOS BANCAR.DE RECUR.FUND							
FME	125.840,00	125.840,00	2.219,86	0,83	4.521,07	3,59	121.318,93
Remuneracao de Outros Depositos de Recur							
FMS	32.240,00	32.240,00	0,00	0,00	0,00	0,00	32.240,00
Receita de Remuneracao de Depositos Banc							
FMS	85.280,00	85.280,00	1.433,22	0,87	8.292,03	9,72	76.987,97



**PM-FARIAS BRITO**

Relatório Resumido da Execução Orçamentária  
**Balanco Orçamentário - Receitas**  
 Orçamentos Fiscal e Seguridade Social  
 Maio/2018 a Abril/2019

Página  
2

LRF. Art. 52 inciso I, alíneas "a" e "b" do inciso II e parágrafo 1º - Anexo I

R\$ Unidades

RECEITAS		Previsão	Previsão	Realizada no	Bimestre	Realizada até o	Bimestre	Saldo
		Inicial	Atualizada	Valor	(%)	Valor	(%)	a Realizar
			(a)	(b)	(b/a)	(c)	(c/a)	(a-c)
Receita de Remuneracao de Depositos Banc	FMAS	20.800,00	20.800,00	254,62	0,67	545,64	2,62	20.254,36
Receita de Remuneracao de Outros Deposit	FMCA	520,00	520,00	0,00	0,00	0,00	0,00	520,00
Remuneracao de Outros Depositos de Recur	FME	32.240,00	32.240,00	0,00	0,00	0,00	0,00	32.240,00
Receita de Remuneracao de Outros Deposit	PMFB	5.200,00	5.200,00	5.167,03	66,46	8.702,51	167,36	-3.502,51
Remuneracao de Outros Depositos de Recur	PMFB	65.520,00	65.520,00	0,00	0,00	0,00	0,00	65.520,00
Remuneracao de Outros Depositos de Recur	FMAS	8.320,00	8.320,00	0,00	0,00	0,00	0,00	8.320,00
Receita de Remuneracao de Depositos Banc	FME	109.200,00	109.200,00	912,11	0,44	2.927,97	2,68	106.272,03
Remuneracao de Outros Depositos de Recur	FMCA	1.560,00	1.560,00	0,00	0,00	0,00	0,00	1.560,00
RECEI.DE REMUN.DEP.BANC.DE RECUR.VINCUL-FMS		10.400,00	10.400,00	0,00	0,00	0,00	0,00	10.400,00
Demais Receitas Patrimoniais		6.240,00	6.240,00	0,00	0,84	0,00	5,03	6.240,00
Outras Receitas Patrimoniais	PMFB	6.240,00	6.240,00	0,00	0,00	0,00	0,00	6.240,00
Receita de Serviços		68.640,00	68.640,00	6.907,00	4,45	16.025,00	23,35	52.615,00
Outros Serviços		68.640,00	68.640,00	6.907,00	4,45	16.025,00	23,35	52.615,00
Servicos de Abate de Animais	PMFB	62.400,00	62.400,00	6.907,00	6,23	16.025,00	25,68	46.375,00
Outros Servicos	PMFB	5.200,00	5.200,00	0,00	0,00	0,00	0,00	5.200,00
SERVICOS DE VENDA DE EDITAIS	PMFB	1.040,00	1.040,00	0,00	0,00	0,00	0,00	1.040,00
Transferências Correntes		53.409.753,04	53.409.753,04	14.094.984,54	6,83	22.834.009,36	42,75	30.575.743,68
Transferências da União e de suas E		32.171.677,04	32.171.677,04	4.505.638,98	6,97	9.164.791,37	28,49	23.006.885,67
Cota-Parte do Fundo de Participacao dos	PMFB	17.368.119,60	17.368.119,60	2.841.101,0	8,16	6.510.313,15	,48	10.857.806,
Cota-Parte FPM 1 Emenda 55 - 1º DEZEMBR	PMFB	639.600,00	639.600,00	0,00	0,00	0,00	0,00	639.600,00
COTA-PARTE FPM - 1º JULHO	PMFB	468.000,00	468.000,00	0,00	0,00	0,00	0,00	468.000,00
Cota-Parte do Imposto Sobre a Propriedad	PMFB	3.120,00	3.120,00	0,00	0,00	416,63	13,35	2.703,37
Cota-parte Royalties - Compensacao Finan	PMFB	20.800,00	20.800,00	1.610,17	0,08	5.060,44	24,33	15.739,56
Cota-Parte do Fundo Especial do Petroleo	PMFB	198.276,00	198.276,00	40.392,03	9,80	84.288,18	42,51	113.987,82
Transferencias de Convenios da Uniao par	FMS	156.000,00	156.000,00	0,00	0,00	154,57	0,10	155.845,43

**PM-FARIAS BRITO**

Relatório Resumido da Execução Orçamentária  
**Balço Orçamentário - Receitas**  
 Orçamentos Fiscal e Seguridade Social  
 Maio/2018 a Abril/2019

LRF. Art. 52 inciso I, alíneas "a" e "b" do inciso II e parágrafos 1º - Anexo I

R\$ Unidades

RECEITAS	Previsão	Previsão	Realizada no	Bimestre	Realizada até o	Bimestre	Saldo
	Inicial	Atualizada	Valor	(%)	Valor	(%)	a Realizar
		(a)	(b)	(b/a)	(c)	(c/a)	(a-c)
PISO DE ATENCAO BASICA FIXO (PAB FIXO)							
FMS	668.200,00	668.200,00	88.008,66	6,65	176.017,32	26,34	492.182,68
SAUDE DA FAMILIA							
FMS	699.312,64	699.312,64	125.560,00	9,07	188.340,00	26,93	510.972,64
AGENTES COMUNITARIOS DE SAUDE							
FMS	649.885,60	649.885,60	117.500,00	9,13	176.250,00	27,12	473.635,60
SAUDE BUCAL							
FMS	382.720,00	382.720,00	89.910,00	11,86	134.865,00	35,24	247.855,00
COMPENSACAO DE ESPECIFICIDADES REGIONAIS							
FMS	52.000,00	52.000,00	0,00	0,00	0,00	0,00	52.000,00
NUCLEO DE APOIO A SAUDE DA FAMILIA - NAS							
FMS	282.360,00	282.360,00	40.000,00	7,15	60.000,00	21,25	222.360,00
PMAQ - PROGRAMA DE MELHORIA DO ACESSO E							
FMS	781.976,00	781.976,00	193.673,14	12,51	387.346,28	49,53	394.629,72
INCENTIVO AO PROGRAMA ACADEMIA DE SAUDE							
FMS	114.400,00	114.400,00	12.000,00	5,30	18.000,00	15,73	96.400,00
PROGRAMA DE REQUALIFICACAO DE UBS -REFOR							
FMS	124.800,00	124.800,00	0,00	0,00	0,00	0,00	124.800,00
OUTROS PROG. FINANCEIROS POR TRANS. FUND							
FMS	62.400,00	62.400,00	0,00	0,00	0,00	0,00	62.400,00
TETO FINANCEIRO							
FMS	1.058.720,00	1.058.720,00	110.891,66	5,29	221.745,40	20,94	836.974,60
SAMU - SERVICO DE ATENDIMENTO MOVEL DE U							
FMS	10.400,00	10.400,00	0,00	0,00	0,00	0,00	10.400,00
CEO - CENTRO ESPEC. ODONTOLOGICA							
FMS	186.284,80	186.284,80	0,00	0,00	0,00	0,00	186.284,80
TETO MUNICIPAL - REDE BRASIL SEM MISERIA							
FMS	52.000,00	52.000,00	0,00	0,00	0,00	0,00	52.000,00
TETO MUNICIPAL - REDE CEGONHA							
FMS	31.200,00	31.200,00	0,00	0,00	0,00	0,00	31.200,00
TETO MUNICIPAL - REDE SAUDE MENTAL							
FMS	428.064,00	428.064,00	56.976,98	6,72	113.953,96	26,62	314.110,04
OUTROS PROG. FINANC. POR TRANS FUNDO A F							
FMS	52.000,00	52.000,00	18.000,00	34,62	18.000,00	34,62	34.000,00
VIGILANCIA EPIDEMIOLOGICA E AMBIENTAL EM							
FMS	136.448,00	136.448,00	27.465,68	11,62	27.465,68	20,13	108.982,32
VIGILANCIA SANITARIA							
FMS	10.400,00	10.400,00	0,00	0,00	11.732,84	112,82	-1.332,84
PISO ESTRATEGICO GERENCIAMENTO DE RISCO							
FMS	10.400,00	10.400,00	0,00	0,00	0,00	0,00	10.400,00
PISO FIXO DE VIGILANCIA EM SAUDE							
FMS	52.000,00	52.000,00	0,00	0,00	0,00	0,00	52.000,00
OUTROS PROG. FINANC. POR TRANSF. FUNDO A							
FMS	124.800,00	124.800,00	0,00	0,00	0,00	0,00	124.800,00
QUALIFICACAO DA GESTAO DO SUS							
FMS	15.600,00	15.600,00	0,00	0,00	0,00	0,00	15.600,00
IMPLANTACAO DE ACOES E SERVICO DE SAUDE							
FMS	10.400,00	10.400,00	0,00	0,00	0,00	0,00	10.400,00

**PM-FARIAS BRITO**

Relatório Resumido da Execução Orçamentária  
**Balanco Orçamentário - Receitas**  
 Orçamentos Fiscal e Seguridade Social  
 Maio/2018 a Abril/2019

Página  
4

LRF. Art. 52 inciso I, alíneas "a" e "b" do inciso II e parágrafo 1º - Anexo I

R\$ Unidades

RECEITAS		Previsão	Previsão	Realizada no	Bimestre	Realizada até o	Bimestre	Saldo
		Inicial	Atualizada	Valor	(%)	Valor	(%)	a Realizar
			(a)	(b)	(b/a)	(c)	(c/a)	(a-c)
DEMAIS TRANSF. - DE RECURSOS DO SUS	FMS	520.000,00	520.000,00	0,00	0,00	11.200,00	2,15	508.800,00
Transf. de Convenios da Uniao Destinada	FMAS	83.200,00	83.200,00	0,00	0,00	0,00	0,00	83.200,00
TRANSF. DE RECURSOS CRAS	FMAS	188.344,00	188.344,00	24.000,00	6,44	48.000,00	25,49	140.344,00
TRANSF. DE RECURSOS DO IGD	FMAS	208.000,00	208.000,00	11.254,96	5,41	33.243,16	15,98	174.756,84
TRANSF. RECURSOS DO CREAS	FMAS	109.356,00	109.356,00	17.400,00	8,04	17.400,00	15,91	91.956,00
TRANSF. DE RECURSOS DO IGD - SUAS	FMAS	83.200,00	83.200,00	2.746,95	3,30	2.746,95	3,30	80.453,05
PROGRAMA BOLSA FAMILIA	FMAS	62.400,00	62.400,00	0,00	0,00	0,00	0,00	62.400,00
PROGRAMA BENEFICIO PRESTACAO CONTINUADA	FMAS	52.000,00	52.000,00	0,00	0,00	0,00	0,00	52.000,00
SERV. CONVIVENCIA FORTALECIMENTO DE VINC	FMAS	197.600,00	197.600,00	47.700,00	16,12	63.700,00	32,24	133.900,00
OUTRAS TRANSFERENCIA DO FNAS	FMAS	312.000,00	312.000,00	24.678,00	5,54	34.378,00	11,02	277.622,00
Transferencias do Salario-Educacao	FME	598.832,00	598.832,00	88.980,49	7,32	215.367,17	35,96	383.464,83
Transferencias Diretas do FNDE referente	FME	5.200,00	5.200,00	0,00	0,00	0,00	0,00	5.200,00
Transferencias FNDE - PROGRAMA DE ALIMEN	FME	553.800,00	553.800,00	63.301,20	5,77	94.951,80	17,15	458.848,20
Conv'nio Para o Transporte Escolar	FME	83.200,00	83.200,00	59.175,00	71,12	59.175,00	71,12	24.025,00
Transf. do FNDE - Programa Nacional de	FME	313.258,40	313.258,40	30.839,33	0,10	61.678,66	19,69	251.579,74
OUTRAS TRANSFERENCIA ESTADOS/ASSISTENCIA	PMFB	312.000,00	312.000,00	0,00	0,00	0,00	0,00	312.000,00
Transferencias de Convenios da Uniao Des	FME	239.200,00	239.200,00	0,00	0,00	0,00	0,00	239.200,00
Outras Transferencias do Fundo Nacional	FME	1.749.800,00	1.749.800,00	0,00	0,00	0,00	0,00	1.749.800,00
Transf, Financeira do ICMS - des, - LC 8	PMFB	26.000,00	26.000,00	0,00	0,00	0,00	0,00	26.000,00
DEMAIS TRANSFERENCIA DA UNIAO	PMFB	936.000,00	936.000,00	0,00	0,00	0,00	0,00	936.000,00
Outras Transferencias de Convenios da Un	PMFB	520.000,00	520.000,00	359.046,96	32,34	359.046,96	59,05	160.953,04
Transferências Advindas de Emendas Parla	FMS	100.000,00	100.000,00	0,00	0,00	0,00	0,00	100.000,00
COTA-PARTE SIMPLES NACIONAL	PMFB	67.600,00	67.600,00	13.426,71	9,64	29.954,22	44,31	37.645,78

**PM-FARIAS BRITO**

Relatório Resumido da Execução Orçamentária  
**Balanco Orçamentário - Receitas**  
 Orçamentos Fiscal e Seguridade Social  
 Maio/2018 a Abril/2019

Página  
5

LRF. Art. 52 inciso I, alneas "a" e "b" do inciso II e parag. 1º - Anexo I

R\$ Unidades

RECEITAS		Previsão	Previsão	Realizada no	Bimestre	Realizada até o	Bimestre	Saldo
		Inicial	Atualizada	Valor	(%)	Valor	(%)	a Realizar
		(a)	(a)	(b)	(b/a)	(c)	(c/a)	(a-c)
Transferências dos Estados e do Dis		7.353.808,80	7.353.808,80	1.185.420,32	5,74	2.341.177,81	31,84	5.012.630,99
Cota-Parte do ICMS	PMFB	5.930.620,80	5.930.620,80	856.841,41	7,97	1.746.365,71	29,45	4.184.255,09
Cota-Parte do IPVA	PMFB	437.008,00	437.008,00	71.856,78	9,28	257.474,03	58,92	179.533,97
Cota-Parte do IPI sobre Exportacao	PMFB	22.880,00	22.880,00	4.619,96	10,27	9.238,38	40,38	13.641,62
CIDE - Contribuicao de Intervencao no D	PMFB	42.900,00	42.900,00	5.927,63	13,82	11.925,15	27,80	30.974,85
DEMAIS TRANSFERENCIA DO ESTADO	FME	156.000,00	156.000,00	46.174,54	29,60	46.174,54	29,60	109.825,46
DEMAIS TRANSFERENCIA DO ESTADO	PMFB	364.000,00	364.000,00	200.000,00	54,95	200.000,00	54,95	164.000,00
DEMAIS TRANSFERENCIA DO ESTADO	FMAS	83.200,00	83.200,00	0,00	0,00	0,00	0,00	83.200,00
DEMAIS TRANSFERENCIA DO ESTADO	FMS	156.000,00	156.000,00	0,00	0,00	70.000,00	44,87	86.000,00
TRANSF. CONVENIO ESTADO - PROG. ASSISTEN	FMAS	83.200,00	83.200,00	0,00	0,00	0,00	0,00	83.200,00
TRANSF. CONVENIO DO ESTADO PARA O SISTEM	FMS	78.000,00	78.000,00	0,00	0,00	0,00	0,00	78.000,00
Transferências de Instituições Priv		10.400,00	10.400,00	0,00	5,74	0,00	31,84	10.400,00
TRANSFERENCIAS DE INSTITUIÇÕES PRIVADAS	PMFB	10.400,00	10.400,00	0,00	0,00	0,00	0,00	10.400,00
Transferências de Outras Instituiçõ		13.873.867,20	13.873.867,20	8.403.925,24	7,08	11.328.040,18	81,65	2.545.827,02
Tranferencia de Recursos FUNDEB	FME	10.089.227,20	10.089.227,20	1.613.112,8	8,44	3.541.890,11	,11	6.547.337,09
Transferencias de Recursos da Comp, ao F	FME	3.734.640,00	3.734.640,00	748.541,54	14,39	1.743.879,25	46,69	1.990.760,75
AJUSTE DO FUNDEB	FME	50.000,00	50.000,00	0,00	0,00	0,00	0,00	50.000,00
PRECATORIOS DO FUNDEF	FME	0,00	0,00	6.042.270,8	0,00	6.042.270,82	,00	-
Outras Receitas Correntes		238.080,00	238.080,00	23.177,36	4,46	142.569,85	59,88	95.510,15
Multas Administrativas, Contratuais		12.480,00	12.480,00	0,00	7,08	0,00	81,65	12.480,00
RECEITA DA DIVIDA ATIVA NAO TRIBUTARIA -	PMFB	10.400,00	10.400,00	0,00	0,00	0,00	0,00	10.400,00
MULTAS APLICADAS PELO TRIBUNAL DE CONTAS	PMFB	2.080,00	2.080,00	0,00	0,00	0,00	0,00	2.080,00
Indenizações, Restituições e Ressar		178.800,00	178.800,00	20.626,70	5,34	137.258,11	76,77	41.541,89
MULTAS E JUROS DE MORA DA DIVIDA ATIVA I	PMFB	1.560,00	1.560,00	0,00	0,00	0,00	0,00	1.560,00
Restituicoes	PMFB	52.000,00	52.000,00	586,00	0,94	101.286,00	74,78	-49.286,00
MULTAS PREVISTAS NA LEGISLAÇÃO DO TRANSI	PMFB	52.000,00	52.000,00	20.040,70	20,57	35.972,11	69,18	16.027,89

**PM-FARIAS BRITO**

Relatório Resumido da Execução Orçamentária  
**Balanco Orçamentário - Receitas**  
 Orçamentos Fiscal e Seguridade Social  
 Maio/2018 a Abril/2019

Página  
6

RF. Art. 52 inciso I, alíneas "a" e "b" do inciso II e parágrafos 1º - Anexo I

R\$ Unidades

RECEITAS	Previsão	Previsão	Realizada no	Bimestre	Realizada até o	Bimestre	Saldo
	Inicial	Atualizada	Valor	(%)	Valor	(%)	a Realizar
		(a)	(b)	(b/a)	(c)	(c/a)	(a-c)
INDENIZACOES POR DANOS CAUSADOS AO PATRI PMFB	1.040,00	1.040,00	0,00	0,00	0,00	0,00	1.040,00
MULTAS E JUROS DE MORA DA DIVIDA ATIVA D PMFB	15.000,00	15.000,00	0,00	0,00	0,00	0,00	15.000,00
RECEITAS FINANCEIRA PMFB	57.200,00	57.200,00	0,00	0,00	0,00	0,00	57.200,00
Demais Receitas Correntes	46.800,00	46.800,00	2.550,66	2,30	5.311,74	11,35	41.488,26
Receita da Divida Ativa - IPTU PMFB	31.200,00	31.200,00	2.455,84	4,76	4.607,30	14,77	26.592,70
RECEITA DA DÓVIDA ATIVA DO I.S.S. PMFB	5.200,00	5.200,00	0,00	0,00	0,00	0,00	5.200,00
Receita da Divida Ativa de Outros Tribut PMFB	10.400,00	10.400,00	94,82	0,01	704,44	6,77	9.695,56
Receitas de Capital	6.458.388,64	6.458.388,64	0,00	6,86	48.644,51	0,75	6.409.744,13
Alienação de Bens	52.000,00	52.000,00	0,00	4,46	8.138,60	15,65	43.861,40
Alienação de Bens Móveis	52.000,00	52.000,00	0,00	2,30	8.138,60	15,65	43.861,40
Alienacao de Outros Bens Moveis PMFB	52.000,00	52.000,00	0,00	0,00	8.138,60	15,65	43.861,40
Transferências de Capital	6.406.388,64	6.406.388,64	0,00	4,46	40.505,91	0,63	6.365.882,73
Transferências da União e de suas E	5.605.588,64	5.605.588,64	0,00	2,30	40.505,91	0,72	5.565.082,73
TRANSFERENCIAS DE CONVENIO DA UNIAO P/O FMS	707.200,00	707.200,00	0,00	0,00	0,00	0,00	707.200,00
TRANSFERÊNCIAS DE CONVÔNIO DOS ESTADOS P FMS	228.800,00	228.800,00	0,00	0,00	0,00	0,00	228.800,00
Transferencias de Convenio da Uniao dest FME	754.000,00	754.000,00	0,00	0,00	40.505,91	5,37	713.494,09
TRANSFERENCIAS DE CONVENIO DOS ESTADOS D FME	520.000,00	520.000,00	0,00	0,00	0,00	0,00	520.000,00
PROGRAMA DE CONSTRUCAO DE QUADRAS POLIES FME	1.307.748,64	1.307.748,64	0,00	0,00	0,00	0,00	1.307.748,64
OUTRAS TRANSFERÊNCIAS DE CONVÔNIO DA UNI PMFB	1.716.000,00	1.716.000,00	0,00	0,00	0,00	0,00	1.716.000,00
Transferências Advindas de Emendas Parla FMS	100.000,00	100.000,00	0,00	0,00	0,00	0,00	100.000,00
OUTRAS TRANSFERÊNCIAS DE CONVÔNIO DA UNI FMAS	271.840,00	271.840,00	0,00	0,00	0,00	0,00	271.840,00
Transferências dos Estados e do Dis	800.800,00	800.800,00	0,00	2,30	0,00	0,72	800.800,00
OUTRAS TRANSFERÊNCIAS DE CONVÔNIO DOS ES FMAS	124.800,00	124.800,00	0,00	0,00	0,00	0,00	124.800,00
OUTRAS TRANSFERÊNCIAS DE CONVÔNIO DOS ES PMFB	676.000,00	676.000,00	0,00	0,00	0,00	0,00	676.000,00
Renúncia	-4.757.549,68	-4.757.549,68	754.883,83	6,86	1.704.760,75	0,75	-6.462.310,43
Deduções do Fundeb	-4.757.549,68	-4.757.549,68	754.883,83	4,46	1.704.760,75	0,63	-6.462.310,43

**PM-FARIAS BRITO**

Relatório Resumido da Execução Orçamentária  
**Balanco Orçamentário - Receitas**  
 Orçamentos Fiscal e Seguridade Social  
 Maio/2018 a Abril/2019

Página  
7


LRF. Art. 52 inciso I, alíneas "a" e "b" do inciso II e parágrafo 1º - Anexo I

R\$ Unidades

RECEITAS	Previsão	Previsão	Realizada no	Bimestre	Realizada até o	Bimestre	Saldo
	Inicial	Atualizada	Valor	(%)	Valor	(%)	a Realizar
		(a)	(b)	(b/a)	(c)	(c/a)	(a-c)
Dedução para a formação do FUNDEB -	-4.757.549,68	-4.757.549,68	754.883,83	2,30	1.704.760,75	0,72	-6.462.310,43
Ded,de Rec,do FPM e Red,Finan							
PMFB	-3.473.623,92	-3.473.623,92	568.220,16	-8,16	1.302.062,53	,48	-
Ded, de rec, P/Formacao do FUNDEB ITR							
PMFB	-624,00	-624,00	0,00	0,00	83,32	-13,35	-707,32
Ded,Rec,PForm,FUNDEB-ICMS-Deson-L,C,8796							
PMFB	-5.200,00	-5.200,00	0,00	0,00	0,00	0,00	-5.200,00
Ded,de Rec, p/Formacao do FUNDEB-ICMS							
PMFB	-1.186.124,16	-1.186.124,16	171.368,29	-7,97	349.273,16	29,45	-
Ded,de Rec,PFormacao do FUNDEB - IPVA							
PMFB	-87.401,60	-87.401,60	14.371,38	-9,28	51.494,86	-58,92	-138.896,46
Ded,de Rec,PFormacao do FUNDEB - IPI-Exp							
PMFB	-4.576,00	-4.576,00	924,00	-10,27	1.846,88	-40,36	-6.422,88
<b>SUBTOTAL DAS RECEITAS (I)</b>	<b>57.939.624,00</b>	<b>57.939.624,00</b>	<b>13.732.795,92</b>	<b>6,86</b>	<b>22.091.688,01</b>	<b>42,98</b>	<b>32.438.414,49</b>
<b>SALDOS DE EXERCÍCIOS ANTERIORES (II)</b>					<b>0,00</b>		
<b>SUBTOTAL (III) = (I+II)</b>	<b>57.939.624,00</b>	<b>57.939.624,00</b>	<b>13.732.795,92</b>	<b>6,86</b>	<b>22.091.688,01</b>	<b>42,98</b>	<b>32.438.414,49</b>
<b>DÉFICIT (IV)</b>						-	
<b>TOTAL (III + IV)</b>	<b>57.939.624,00</b>	<b>57.939.624,00</b>	<b>13.732.795,92</b>	<b>6,86</b>	<b>22.091.688,01</b>	<b>42,98</b>	<b>32.438.414,49</b>



**Gestor** JOSE MARIA GOMES PEREIRA  
**C.P.F.** 346.467.013-91



**Contador** LEONARDO JOSE MACEDO  
**C.P.F.** 246.015.433-04



**Cont.Int.** CICERA MERIELLE GONCALVES PEREIRA  
**C.P.F.** 048.079.353-05

Relatório Resumido da Execução Orçamentária  
 Balanço Orçamentário - Despesas  
 Orçamentos Fiscal e Seguridade Social  
 Maio/2018 a Abril/2019

LRF. Art. 53 inciso II, alíneas "c" - Anexo II

R\$ Unidades

DESPESAS	Dotação Inicial (a)	Créditos Adicionais (b)	Dotação Atualizada (c=a+b)	Empenhada no Bimestre (d)	Empenhada até o Bimestre (e)	Liquidada no Bimestre (f)	Liquidada até o Bimestre (g)	% (h=g/c)	Saldo (i=c-e)
DESPESAS CORRENTES	46.411.444,00	772.940,00	47.184.384,00	1.697.169,05	34.397.518,94	7.060.711,64	13.382.425,04	0,28	12.786.865,06
PESSOAL E ENCARGOS S	26.138.100,00	0,00	26.138.100,00	0,00	24.347.200,00	4.416.359,17	9.110.718,14	0,35	1.790.900,00
APLICAÇÕES DIRETAS	26.138.100,00	0,00	26.138.100,00	0,00	24.347.200,00	4.416.359,17	9.110.718,14	0,35	1.790.900,00
3.1.90.04.00CONTRATAÇÃO POR TEMPO DETERMIN	42.080,00	0,00	42.080,00	0,00	0,00	0,00	0,00	0,00	42.080,00
3.1.90.11.00VENCIMENTOS E VANT. FIXAS PESS	21.977.640,00	0,00	21.977.640,00	0,00	20.588.880,00	3.752.847,06	7.459.082,60	33,94	1.388.760,00
3.1.90.13.00OBRIGAÇÕES PATRONAIS	4.116.300,00	0,00	4.116.300,00	0,00	3.758.320,00	663.512,11	1.651.635,54	40,12	357.980,00
3.1.90.94.00INDENIZAÇÕES E RESTITUIÇÕES TR	2.080,00	0,00	2.080,00	0,00	0,00	0,00	0,00	0,00	2.080,00
JUROS E ENCARGOS DA	2.600,00	0,00	2.600,00	0,00	0,00	0,00	0,00	0,00	2.600,00
APLICAÇÕES DIRETAS	2.600,00	0,00	2.600,00	0,00	0,00	0,00	0,00	0,00	2.600,00
3.2.90.21.00JUROS SOBRE A DÍVIDA POR CONTR	2.600,00	0,00	2.600,00	0,00	0,00	0,00	0,00	0,00	2.600,00
OUTRAS DESPESAS CORR	20.270.744,00	772.940,00	21.043.684,00	1.697.169,05	10.050.318,94	2.644.352,47	4.271.706,90	0,20	10.993.365,06
TRANSF. A INST. PRIV	567.040,00	33.700,00	600.740,00	41.290,00	372.374,37	78.765,67	136.372,34	0,23	228.365,63
3.3.50.41.00CONTRIBUIÇÕES	533.760,00	33.700,00	567.460,00	41.290,00	372.374,37	78.765,67	136.372,34	24,03	195.085,63
3.3.50.43.00SUBVENÇÕES SOCIAIS	22.880,00	0,00	22.880,00	0,00	0,00	0,00	0,00	0,00	22.880,00
3.3.50.91.00SENTENÇAS JUDICIAIS	10.400,00	0,00	10.400,00	0,00	0,00	0,00	0,00	0,00	10.400,00
TRANSF. A INST. MULT	83.200,00	0,00	83.200,00	0,00	83.200,00	6.130,62	17.920,26	0,22	0,00
3.3.71.70.00RATEIO P/PARTICIPACAO EM CONSO	83.200,00	0,00	83.200,00	0,00	83.200,00	6.130,62	17.920,26	21,54	0,00
APLICAÇÕES DIRETAS	19.620.504,00	739.240,00	20.359.744,00	1.655.879,05	9.594.744,57	2.559.456,18	4.117.414,30	0,20	10.764.999,43
3.3.90.14.00DIÁRIAS - CIVIL	164.680,00	0,00	164.680,00	14.230,00	26.510,00	14.230,00	26.510,00	16,10	138.170,00
3.3.90.18.00AUXÍLIO FINANCEIRO A ESTUDANT	131.040,00	0,00	131.040,00	0,00	110.000,00	22.000,00	33.000,00	25,18	21.040,00
3.3.90.30.00MATERIAL DE CONSUMO	4.722.360,00	528.610,00	5.250.970,00	733.265,47	3.244.443,25	1.091.856,39	1.463.141,33	27,86	2.006.526,75
3.3.90.31.00PREMIAÇÕES CULT.ART.CIENT.DESP	77.560,00	0,00	77.560,00	1.000,00	1.000,00	1.000,00	1.000,00	1,29	76.560,00
3.3.90.32.00MATERIAL, BEM OU SERVIÇO P/DIS	181.720,00	30.300,00	212.020,00	79.641,10	177.480,35	18.918,74	46.986,69	22,16	34.539,65
3.3.90.33.00PASSAGENS E DESPESAS COM LOCOM	49.720,00	0,00	49.720,00	0,00	0,00	0,00	0,00	0,00	49.720,00
3.3.90.35.00SERVIÇOS DE CONSULTORIA	415.800,00	33.730,00	449.530,00	0,00	298.526,66	47.188,85	99.376,90	22,11	151.003,34
3.3.90.36.00OUTROS SERV. DE TERCEIROS PESS	1.711.940,00	60.000,00	1.771.940,00	148.870,08	452.626,20	150.453,07	252.597,38	14,26	1.319.313,80
3.3.90.39.00OUTROS SERV. DE TERC. PESSOA J	11.453.844,00	35.200,00	11.489.044,00	626.927,60	4.710.144,09	1.141.266,46	1.982.836,21	17,26	6.778.899,91
3.3.90.41.00CONTRIBUIÇÕES	52.000,00	48.000,00	100.000,00	48.000,00	100.000,00	26.182,60	59.232,29	59,23	0,00
3.3.90.47.00OBRIGAÇÕES TRIBUTÁRIAS E CONTR	384.800,00	0,00	384.800,00	0,00	374.400,00	42.415,27	94.796,02	24,64	10.400,00

Relatório Resumido da Execução Orçamentária  
**Balço Orçamentário - Despesas**  
 Orçamentos Fiscal e Seguridade Social  
 Maio/2018 a Abril/2019

LRF. Art. 53 inciso II, alíneas "c" - Anexo II

R\$ Unidades

DESPESAS	Dotação Inicial (a)	Créditos Adicionais (b)	Dotação Atualizada (c=a+b)	Empenhada no Bimestre (d)	Empenhada até o Bimestre (e)	Liquidada no Bimestre (f)	Liquidada até o Bimestre (g)	% (h=g/c)	Saldo (i=c-e)
3.3.90.91.00SENTENÇAS JUDICIAIS	22.680,00	0,00	22.680,00	27,20	40,80	27,20	40,80	0,18	22.639,20
3.3.90.92.00DESPESAS DE EXERCÍCIOS ANTERIO	29.960,00	0,00	29.960,00	0,00	0,00	0,00	0,00	0,00	29.960,00
3.3.90.93.00INDENIZAÇÕES E RESTITUIÇÕES	222.400,00	3.400,00	225.800,00	3.917,60	99.573,22	3.917,60	57.896,68	25,64	126.226,78
DESPESAS DE CAPITAL	10.889.820,00	-772.940,00	10.116.880,00	378.456,47	1.410.358,19	330.700,47	734.135,60	0,07	8.706.521,81
INVESTIMENTOS	10.337.820,00	-772.940,00	9.564.880,00	378.456,47	910.358,19	177.773,53	347.001,07	0,04	8.654.521,81
APLICAÇÕES DIRETAS	10.337.820,00	-772.940,00	9.564.880,00	378.456,47	910.358,19	177.773,53	347.001,07	0,04	8.654.521,81
4.4.90.51.00OBRAS E INSTALAÇÕES	8.971.760,00	-772.940,00	8.198.820,00	375.177,57	828.847,29	174.494,63	265.490,17	3,24	7.369.972,71
4.4.90.52.00EQUIPAMENTOS E MATERIAL PERMAN	1.283.060,00	0,00	1.283.060,00	3.278,90	81.510,90	3.278,90	81.510,90	6,35	1.201.549,10
4.4.90.61.00AQUISIÇÃO DE IMÓVEIS	83.000,00	0,00	83.000,00	0,00	0,00	0,00	0,00	0,00	83.000,00
AMORTIZAÇÃO DA DÍVID	552.000,00	0,00	552.000,00	0,00	500.000,00	152.926,94	387.134,53	0,70	52.000,00
APLICAÇÕES DIRETAS	552.000,00	0,00	552.000,00	0,00	500.000,00	152.926,94	387.134,53	0,70	52.000,00
4.6.90.71.00PRINCIPAL DA DÍVIDA CONTRATUAL	552.000,00	0,00	552.000,00	0,00	500.000,00	152.926,94	387.134,53	70,13	52.000,00
RESERVA DE CONTINGÊN	638.360,00	0,00	638.360,00	0,00	0,00	0,00	0,00	0,00	638.360,00
RESERVA DE CONTINGÊN	638.360,00	0,00	638.360,00	0,00	0,00	0,00	0,00	0,00	638.360,00
RESERVA DE CONTINGÊN	638.360,00	0,00	638.360,00	0,00	0,00	0,00	0,00	0,00	638.360,00
9.9.99.99.00RESERVA DE CONTINGÊNCIA	638.360,00	0,00	638.360,00	0,00	0,00	0,00	0,00	0,00	638.360,00
<b>SUBTOTAL DAS DESPESAS(I)</b>	<b>57.939.624,00</b>	<b>0,00</b>	<b>57.939.624,00</b>	<b>2.075.625,52</b>	<b>35.807.877,13</b>	<b>7.391.412,11</b>	<b>14.116.560,64</b>	<b>0,24</b>	<b>35.807.877,13</b>
<b>SUPERÁVIT (II)</b>							<b>7.975.127,37</b>		
<b>TOTAL (I+II)</b>	<b>57.939.624,00</b>	<b>0,00</b>	<b>57.939.624,00</b>	<b>2.075.625,52</b>	<b>35.807.877,13</b>	<b>7.391.412,11</b>	<b>22.091.688,01</b>	<b>0,24</b>	<b>35.807.877,13</b>

Gestor **JOSE MARIA GOMES PEREIRA**  
**C.P.F. 346.467.013-91**

Contador **LEONARDO JOSE MACEDO**  
**C.P.F. 246.015.433-04**

Cont.Int. **CICERA MERIELLE GONCALVES PEREIRA**  
**C.P.F. 048.079.353-05**



FARIAS BRITO

Relatório Resumido da Execução Orçamentária

Dem.das Receitas e Despesas com Manut.e Desenv.do Ensino

Orçamentos Fiscal e Seguridade Social

Janeiro/2019 a Abril/2019

LEI 9.394/96 - Art. 72. Anexo X

R\$ Milhares

R E C E I T A S	Previsão Inicial	Previsão Atualizada (a)	RECEITAS REALIZADAS		% (b/a)
			No Bimestre	Jan a Abr/2019 (d)	
RECEITA DE RESULTANTE DE IMPOSTOS (I)	25.154.100,40	25.154.100,40	3.993.137,75	8.968.951,36	35,66
Receitas Impostos	1.366.352,00	1.366.352,00	218.718,54	445.143,46	32,58
Receitas de Transferencias (III)	<b>23.787.748,40</b>	<b>23.787.748,40</b>	<b>3.774.419,21</b>	<b>8.523.807,90</b>	35,83
Dedução da Rec. p/form.do FUNDEB(II)	4.757.549,68	4.757.549,68	754.883,83	1.704.760,75	35,83
Outras Receitas de Transferencias					
( - ) Transferencias Constituicoes Legais					
Transf. MULTIGOVERNAMENTAIS DO FUNDEB (IV)	13.823.867,20	13.823.867,20	8.403.925,24	11.328.040,18	1,22
<b>TOTAL DAS RECEITAS (V) = (I + III - II)</b>	<b>62.606.000,00</b>	<b>62.606.000,00</b>	<b>7.012.673,13</b>	<b>15.787.998,51</b>	<b>3,97</b>
DESPESAS COM MANUT. E DESENVOLVIMENTO DO ENSINO POR VINCULAÇÃO	Dotação Inicial	Dotação Atualizada (c)	DESPESAS LIQUIDADAS		% (d/c)
			No Bimestre	Jan a Abr/2019 (d)	
VINC.AS RECEITAS RESULT. DE IMPOSTOS (VI)	1.366.352,00	3.960.000,00	218.718,54	445.143,46	
Despesas com Ensino Fundamental (VII)	1.366.352,00	3.960.000,00	218.718,54	445.143,46	
Outras Despesas do Ensino					0,00
VINC.AO FUNDEB NO ENSINO FUNDAMENTAL (VIII)	10.187.908,00	27.298.276,02	2.476.241,79	12.381.208,94	0,00
Remuneracao dos Prof. do Magisterio	6.587.908,00	23.698.276,02	1.615.419,93	3.230.839,86	0,07
Outras Despesas do Ensino Fundamental	3.600.000,00	3.600.000,00	767.014,98	1.534.029,96	0,21
<b>TOTAL DAS DESPESAS COM ENSINO (X)</b>	<b>23.108.520,00</b>	<b>62.516.552,04</b>	<b>5.296.113,78</b>	<b>4.764.869,82</b>	<b>0,08</b>
<b>TOTAL DAS DEDUÇÕES DAS DESPESAS COM ENSINO</b>				<b>4.725.623,47</b>	
<b>PERDA/GANHO NAS TRANSFERENCIAS DO FUNDEF (XI) = (II-IV)</b>				<b>9.623.279,43</b>	
<b>TOTAL CONSIDERADO P/ FINS LIMITE CONSTITUCIONAL (XII) = (VI) + (VIII) + (XI)</b>				<b>22.449.631,83</b>	

**FARIAS BRITO**

Relatório Resumido da Execução Orçamentária  
**Dem.das Receitas e Despesas com Manut.e Desenv.do Ensino**  
 Orçamentos Fiscal e Seguridade Social  
 Janeiro/2019 a Abril/2019

LEI 9.394/96 - Art. 72. Anexo X

R\$ Milhares

## TABELA DE CUMPRIMENTO DOS LIMITES CONSTITUCIONAIS

Jan a Abr/2019 (d)

MÍNIMO DE 25% / 18% DAS RECEITAS RESULTANTES DE IMPOSTOS NA MANUTENÇÃO E DESENVOLVIMENTO DO ENSINO (XII / I) CAPUT DO ARTIGO 212 DA CF/88 9,12

MÍNIMO DE 60% / 30% DAS DESPESAS COM MDE NO ENSINO FUNDAMENTAL [(VII + VIII)\*25%]) 23,80  
 <CAPUT/ § 6º> DO ARTIGO 212 DA CF/88

MÍNIMO 60% DO FUNDEB NA REMUNERAÇÃO DO MAGISTÉRIO ENSINO FUNDAMENTAL (IX / VIII) 52,19  
 § 5º DO ARTIGO 60 DO ADCT DA CF/88

DESPESAS TOTAIS COM MANUTENÇÃO E DESENV. DO ENSINO EM RELAÇÃO AO TOTAL DAS RECEITAS CORRESPONDENTES (X / V)

DESPESAS COM MANUT. E DESENV. DO ENSINO POR SUBFUNÇÃO	Dotação Inicial	Dotação Atualizada (c)	DESPESAS LIQUIDADAS		% (d/c) (d)
			No Bimestre	Jan a Abr/2019	
ENSINO FUNDAMENTAL	13.864.800,00	13.893.800,00	2.334.476,82	4.388.125,47	
ENSINO PROFISSIONAL	20.800,00	20.800,00	0,00	0,00	
ENSINO SUPERIOR	124.800,00	124.800,00	22.000,00	33.000,00	
EDUCAÇÃO INFANTIL	3.047.040,00	3.047.040,00	239.630,95	447.847,70	
OUTRAS FUNCOES	3.418.360,00	3.421.760,00	327.450,12	594.864,73	
<b>TOTAL DAS DESPESAS</b>	<b>20.475.800,00</b>	<b>20.508.200,00</b>	<b>2.923.557,89</b>	<b>5.463.837,90</b>	



**Gestor:** JOSE MARIA GOMES PEREIRA  
**C.P.F.** 346.467.013-91



**Contador:** LEONARDO JOSE MACEDO  
**C.P.F.** 246.015.433-04



**Cont.Int.** CICERA MERIELLE GONCALVES PEREIRA  
**C.P.F.** 048.079.353-05



Relatório Resumido da Execução Orçamentária  
 Demonstrativo da Execução das Despesas por Função/Subfunção  
 Orçamentos Fiscal e Seguridade Social  
 Janeiro a Abril de 2019/Bimestre Março-Abril

LRF. Art. 53 inciso II, alíneas "c" - Anexo II

R\$ Unidades

Descrição	Dotação Inicial	Dotação Atualizada (a)	Empenhada no Bimestre (b)	Empenhada até o Bimestre (c)	Liquidada no Bimestre (d)	Liquidada até o Bimestre (e)	% e/te	% e/a	Saldo (c-e)
13 CULTURA	352.000,00	202.000,00	0,00	2.320,00	46,81	1.890,31	81,48	0,94	199.680,00
13392 DIFUSCO CULTURAL	352.000,00	202.000,00	0,00	2.320,00	46,81	1.890,31	81,48	0,94	199.680,00
15 URBANISMO	2.417.020,00	2.417.020,00	180.513,22	1.127.368,41	221.135,97	354.852,31	61,69	34,99	1.289.651,59
15451 INFRA ESTRUTURA URBANA	1.857.620,00	1.857.620,00	178.573,22	632.242,94	136.704,75	227.700,29	36,01	12,26	1.225.377,06
15452 SERVICOS URBANOS	559.400,00	559.400,00	1.940,00	495.125,47	84.431,22	127.152,02	25,68	22,73	64.274,53
16 HABITACAO	478.400,00	478.400,00	0,00	0,00	0,00	0,00	0,00	0,00	478.400,00
16482 HABITACAO URBANA	478.400,00	478.400,00	0,00	0,00	0,00	0,00	0,00	0,00	478.400,00
17 SANEAMENTO	300.000,00	300.000,00	0,00	0,00	0,00	0,00	0,00	0,00	300.000,00
17512 SANEAMENTO BASICO URBANO	300.000,00	300.000,00	0,00	0,00	0,00	0,00	0,00	0,00	300.000,00
18 GESTCO AMBIENTAL	2.201.280,00	2.201.280,00	0,00	719.870,82	253.192,50	486.531,66	166,67	32,15	1.481.409,18
18541 PRESERVACAO E CONSERVACAO AMBIENTAL	87.360,00	87.360,00	0,00	0,00	0,00	0,00	0,00	0,00	87.360,00
18542 CONTROLE AMBIENTAL	1.729.120,00	1.729.120,00	0,00	700.017,48	233.339,16	466.678,32	66,67	26,99	1.029.102,52
18544 RECURSOS HIDRICOS	384.800,00	384.800,00	0,00	19.853,34	19.853,34	19.853,34	100,00	5,16	364.946,66
20 AGRICULTURA	744.200,00	744.200,00	3.665,27	440.841,40	84.284,04	153.682,07	97,89	44,76	303.358,60
20122 ADMINISTRACAO GERAL	530.920,00	530.920,00	3.665,27	395.553,40	61.640,04	123.490,07	31,22	23,26	135.366,60
20605 ABASTECIMENTO	140.400,00	140.400,00	0,00	45.288,00	22.644,00	30.192,00	66,67	21,50	95.112,00
20607 IRRIGACAO	72.880,00	72.880,00	0,00	0,00	0,00	0,00	0,00	0,00	72.880,00
25 ENERGIA	20.800,00	20.800,00	0,00	0,00	0,00	0,00	0,00	0,00	20.800,00
25752 ENERGIA ELETRICA	20.800,00	20.800,00	0,00	0,00	0,00	0,00	0,00	0,00	20.800,00
26 TRANSPORTE	1.115.360,00	1.115.360,00	3.490,83	551.560,06	98.589,17	221.792,43	140,06	36,80	563.799,94
26122 ADMINISTRACAO GERAL	603.280,00	603.280,00	3.015,83	550.155,06	98.114,17	220.387,43	40,06	36,53	53.124,94
26782 TRANSPORTE RODOVIARIO	512.080,00	512.080,00	475,00	1.405,00	475,00	1.405,00	100,00	0,27	510.675,00
27 DESPORTO E LAZER	686.200,00	686.200,00	375.177,57	375.177,57	49.448,43	49.448,43	13,18	7,21	311.022,43
27812 DESPORTO COMUNITARIO	686.200,00	686.200,00	375.177,57	375.177,57	49.448,43	49.448,43	13,18	7,21	311.022,43
99 RESERVA DE CONTINGENCIA	638.360,00	638.360,00	0,00	0,00	0,00	0,00	0,00	0,00	638.360,00
99999 RESERVA DE CONTINGENCIA	638.360,00	638.360,00	0,00	0,00	0,00	0,00	0,00	0,00	638.360,00
<b>Total :</b>	57.939.624,00	57.939.624,00	2.075.625,52	35.807.877,13	7.391.412,11	14.116.560,64	39,42	24,36	22.131.746,87

Relatório Resumido da Execução Orçamentária  
 Demonstrativo da Execução das Despesas por Função/Subfunção  
 Orçamentos Fiscal e Seguridade Social  
 Janeiro a Abril de 2019/Bimestre Março-Abril

LRF. Art. 53 inciso II, alíneas "c" - Anexo II

R\$ Unidades

Descrição	Dotação	Dotação	Empenhada	Empenhada	Liquidada	Liquidada	%	%	Saldo
	Inicial	Atualizada	no Bimestre	até o Bimestre	no Bimestre	até o Bimestre			
		(a)	(b)	(c)	(d)	(e)	e/te	e/a	(c-e)



Gestor JOSE MARIA GOMES PEREIRA

C.P.F. 346.467.013-91



Contador LEONARDO JOSE MACEDO

C.P.F. 246.015.433-04



Cont.Int. CICERA MERIELLE GONCALVES PEREIRA

C.P.F. 048.079.353-05

Relatório Resumido da Execução Orçamentária  
 Demonstrativo do Resultado Primário  
 Orçamentos Fiscal e Seguridade Social  
 Janeiro a Abril de 2019 - Bimestre Mar/Abr

LRF. Art. 53 inciso III - Anexo IV

R\$ Unidades

RECEITAS FISCAIS	UG	Previsão atualizada 2019	RECEITAS REALIZADAS		
			No Bimestre	Até o Bimestre Exerc. Anterior	
<b>Receitas Correntes</b>		<b>56.238.781,00</b>	<b>14.487.679,75</b>	<b>23.747.804,25</b>	<b>16.497.226,32</b>
<b>Impostos, Taxas e Contribuições de Melhoria</b>		<b>1.498.952,00</b>	<b>239.423,87</b>	<b>491.564,56</b>	<b>396.461,20</b>
<b>Impostos</b>		<b>1.366.352,00</b>	<b>218.718,54</b>	<b>445.143,46</b>	<b>349.506,21</b>
Imposto de Renda Retido nas Fontes Sobre Rendiment	PMFB	443.248,00	115.850,91	223.640,94	183.659,60
Imposto sobre a Propriedade Predial e Territorial	PMFB	26.000,00	0,00	1.317,67	148,52
Imposto de Renda REtido nas Fontes sobre Outros Re	PMFB	124.904,00	1.172,43	1.275,65	5.084,05
Imposto sobre Transmissao Inter Vivosde Bens Imçve	PMFB	104.520,00	2.800,00	7.260,00	11.050,00
Imposto sobre Servicos de Qualquer Natureza	PMFB	667.680,00	98.895,20	211.649,20	149.564,04
<b>Taxas</b>		<b>132.600,00</b>	<b>20.705,33</b>	<b>46.421,10</b>	<b>46.954,99</b>
TAXA DE SERVICOS ADMINISTRATIVOS	PMFB	15.600,00	5.680,00	11.923,35	12.870,00
TAXA DE FISCALIZACO DE VIGILNCIA SANITRIA	PMFB	5.200,00	2.043,82	4.087,02	3.890,61
TAXA DE LICENCA PARA FUNCION.ESTABELEC.COMERC.INDU	PMFB	54.600,00	8.785,67	20.027,13	23.709,08
TAXA DE LICENCA PARA EXECUCAO DE OBRAS	PMFB	10.400,00	0,00	0,00	0,00
TAXA DE AUTORIZACAO FUNCIONAMENTO DE TRANSPORTE	PMFB	5.200,00	0,00	270,00	0,00
Taxas pelo Exercicio do Poder de Policia	PMFB	31.200,00	4.195,84	10.113,60	6.485,30
Taxas pela Prestacao de Servicos	PMFB	10.400,00	0,00	0,00	0,00
<b>Contribuições</b>		<b>478.400,00</b>	<b>97.148,22</b>	<b>204.601,27</b>	<b>168.021,98</b>
<b>Contribuição para o Custeio do Serviço d</b>		<b>478.400,00</b>	<b>97.148,22</b>	<b>204.601,27</b>	<b>168.021,98</b>
CIP - CONTRIBUIÇÃO PARA O CUSTEIO DO SERVIÇO DE IL	PMFB	478.400,00	97.148,22	204.601,27	168.021,98
<b>Receita Patrimonial</b>		<b>544.960,00</b>	<b>26.038,76</b>	<b>59.034,21</b>	<b>56.453,53</b>
<b>Exploração do Patrimônio Imobiliário do</b>		<b>41.600,00</b>	<b>16.051,92</b>	<b>34.044,99</b>	<b>32.886,89</b>
Alugueiis	PMFB	39.520,00	16.051,92	34.044,99	32.886,89
Outras Receitas de Valores Mobiliarios	PMFB	2.080,00	0,00	0,00	0,00
<b>Valores Mobiliários</b>		<b>497.120,00</b>	<b>9.986,84</b>	<b>24.989,22</b>	<b>23.566,64</b>
Receita de Remuneracao de Outros Depositos Bancari	PMFB	5.200,00	5.167,03	8.702,51	8.281,72
Remuneracao de Outros Depositos de Recursos nao vi	PMFB	65.520,00	0,00	0,00	0,00
REC. REM. DEPOSITOS BANCAR.DE RECUR.FUNDEB	FME	125.840,00	2.219,86	4.521,07	4.808,16

Relatório Resumido da Execução Orçamentária  
 Demonstrativo do Resultado Primário  
 Orçamentos Fiscal e Seguridade Social  
 Janeiro a Abril de 2019 - Bimestre Mar/Abr

LRF. Art. 53 inciso III - Anexo IV

R\$ Unidades

RECEITAS FISCAIS	UG	Previsão atualizada 2019	RECEITAS REALIZADAS		
			No Bimestre	Até o Bimestre	Até o Bimestre Exerc. Anterior
Remuneracao de Outros Depositos de Recursos nao vi	FME	32.240,00	0,00	0,00	0,00
Remuneracao de Outros Depositos de Recursos nao vi	FMS	32.240,00	0,00	0,00	0,00
Receita de Remuneracao de Depositos Bancarios de R	FMS	85.280,00	1.433,22	8.292,03	6.996,74
Receita de Remuneracao de Depositos Bancarios de R	FMAS	20.800,00	254,62	545,64	1.024,11
Remuneracao de Outros Depositos de Recursos nao vi	FMAS	8.320,00	0,00	0,00	0,00
Receita de Remuneracao de Outros Depositos Bancari	FMCA	520,00	0,00	0,00	0,01
Receita de Remuneracao de Depositos Banc rios de R	FME	109.200,00	912,11	2.927,97	2.455,89
RECEI.DE REMUN.DEP.BANC.DE RECUR.VINCUL-ACOES PUBL	FMS	10.400,00	0,00	0,00	0,00
Remuneracao de Outros Depositos de Recursos nao vi	FMCA	1.560,00	0,00	0,00	0,01
<b>Demais Receitas Patrimoniais</b>		<b>6.240,00</b>	<b>0,00</b>	<b>0,00</b>	<b>0,00</b>
Outras Receitas Patrimoniais	PMFB	6.240,00	0,00	0,00	0,00
<b>Receita de Serviços</b>		<b>68.640,00</b>	<b>6.907,00</b>	<b>16.025,00</b>	<b>16.603,00</b>
<b>Outros Serviços</b>		<b>68.640,00</b>	<b>6.907,00</b>	<b>16.025,00</b>	<b>16.603,00</b>
Servicos de Abate de Animais	PMFB	62.400,00	6.907,00	16.025,00	16.393,00
Outros Servicos	PMFB	5.200,00	0,00	0,00	0,00
SERVICOS DE VENDA DE EDITAIS	PMFB	1.040,00	0,00	0,00	210,00
<b>Transferências Correntes</b>		<b>53.409.749,00</b>	<b>14.094.984,54</b>	<b>22.834.009,36</b>	<b>15.769.551,49</b>
<b>Transferências da União e de suas Entida</b>		<b>32.171.674,00</b>	<b>4.505.638,98</b>	<b>9.164.791,37</b>	<b>9.046.336,55</b>
Cota-Parte do Fundo de Participacao dos Municipios	PMFB	17.368.119,00	2.841.101,06	6.510.313,15	5.941.562,97
Cota-Parte FPM 1 Emenda 55 - 1º DEZEMBRO	PMFB	639.600,00	0,00	0,00	0,00
COTA-PARTE FPM - 1º JULHO	PMFB	468.000,00	0,00	0,00	0,00
Cota-Parte do Imposto Sobre a Propriedade Territor	PMFB	3.120,00	0,00	416,63	731,15
Cota-parte Royalties - Compensacao Financeira pela	PMFB	20.800,00	1.610,17	5.060,44	5.521,41
Cota-Parte do Fundo Especial do Petroleo - FEP	PMFB	198.276,00	40.392,03	84.288,18	76.110,78
Transferencias de Convenios da Uniao para o Sistem	FMS	156.000,00	0,00	154,57	49,50
PISO DE ATENCAO BASICA FIXO (PAB FIXO)	FMS	668.200,00	88.008,66	176.017,32	176.017,32
SAUDE DA FAMILIA	FMS	699.312,00	125.560,00	188.340,00	251.120,00

Relatório Resumido da Execução Orçamentária  
 Demonstrativo do Resultado Primário  
 Orçamentos Fiscal e Seguridade Social  
 Janeiro a Abril de 2019 - Bimestre Mar/Abr

LRF. Art. 53 inciso III - Anexo IV

R\$ Unidades

RECEITAS FISCAIS	UG	Previsão atualizada 2019	RECEITAS REALIZADAS		
			No Bimestre	Até o Bimestre	Até o Bimestre Exerc. Anterior
AGENTES COMUNITARIOS DE SAUDE	FMS	649.885,00	117.500,00	176.250,00	202.191,60
SAUDE BUCAL	FMS	382.720,00	89.910,00	134.865,00	179.820,00
COMPENSACAO DE ESPECIFICIDADES REGIONAIS	FMS	52.000,00	0,00	0,00	0,00
NUCLEO DE APOIO A SAUDE DA FAMILIA - NASF	FMS	282.360,00	40.000,00	60.000,00	80.000,00
PMAQ - PROGRAMA DE MELHORIA DO ACESSO E DA QUALIDA	FMS	781.976,00	193.673,14	387.346,28	308.800,00
INCENTIVO AO PROGRAMA ACADEMIA DE SAUDE	FMS	114.400,00	12.000,00	18.000,00	24.000,00
PROGRAMA DE REQUALIFICACAO DE UBS -REFORMA	FMS	124.800,00	0,00	0,00	0,00
OUTROS PROG. FINANCEIROS POR TRANS. FUNDO A FUNDO	FMS	62.400,00	0,00	0,00	3.625,78
TETO FINANCEIRO	FMS	1.058.720,00	110.891,66	221.745,40	221.707,48
SAMU - SERVICO DE ATENDIMENTO MOVEI DE URGENCIA	FMS	10.400,00	0,00	0,00	0,00
CEO - CENTRO ESPEC. ODONTOLOGICA	FMS	186.284,00	0,00	0,00	0,00
TETO MUNICIPAL - REDE BRASIL SEM MISERIA	FMS	52.000,00	0,00	0,00	0,00
TETO MUNICIPAL - REDE CEGONHA	FMS	31.200,00	0,00	0,00	0,00
TETO MUNICIPAL - REDE SAUDE MENTAL	FMS	428.064,00	56.976,98	113.953,96	113.953,96
OUTROS PROG. FINANC. POR TRANS FUNDO A FUNDO	FMS	52.000,00	18.000,00	18.000,00	0,00
VIGILANCIA EPIDEMIOLOGICA E AMBIENTAL EM SAUDE	FMS	136.448,00	27.465,68	27.465,68	33.651,84
VIGILANCIA SANITARIA	FMS	10.400,00	0,00	11.732,84	0,00
PISO ESTRATEGICO GERENCIAMENTO DE RISCO DE VC	FMS	10.400,00	0,00	0,00	0,00
PISO FIXO DE VIGILANCIA EM SAUDE	FMS	52.000,00	0,00	0,00	0,00
OUTROS PROG. FINANC. POR TRANSF. FUNDO A FUNDO	FMS	124.800,00	0,00	0,00	0,00
QUALIFICACAO DA GESTAO DO SUS	FMS	15.600,00	0,00	0,00	0,00
IMPLANTACAO DE ACOES E SERVICO DE SAUDE	FMS	10.400,00	0,00	0,00	0,00
DEMAIS TRANSF. - DE RECURSOS DO SUS	FMS	520.000,00	0,00	11.200,00	189.879,46
Transf. de Convenios da Uniao Destinadas a Progra	FMAS	83.200,00	0,00	0,00	0,00
TRANSF. DE RECURSOS CRAS	FMAS	188.344,00	24.000,00	48.000,00	36.000,00
TRANSF. DE RECURSOS DO IGD	FMAS	208.000,00	11.254,96	33.243,16	28.698,81



## PM-FARIAS BRITO

Continuação

Relatório Resumido da Execução Orçamentária  
 Demonstrativo do Resultado Primário  
 Orçamentos Fiscal e Seguridade Social  
 Janeiro a Abril de 2019 - Bimestre Mar/Abr

LRF. Art. 53 inciso III - Anexo IV

R\$ Unidades

RECEITAS FISCAIS	UG	Previsão atualizada 2019	RECEITAS REALIZADAS		
			No Bimestre	Até o Bimestre	Até o Bimestre Exerc. Anterior
TRANSF. RECURSOS DO CREAS	FMAS	109.356,00	17.400,00	17.400,00	19.500,00
TRANSF. DE RECURSOS DO IGD - SUAS	FMAS	83.200,00	2.746,95	2.746,95	0,00
PROGRAMA BOLSA FAMILIA	FMAS	62.400,00	0,00	0,00	0,00
PROGRAMA BENEFICIO PRESTACAO CONTINUADA	FMAS	52.000,00	0,00	0,00	0,00
SERV. CONVIVENCIA FORTALECIMENTO DE VINCULO	FMAS	197.600,00	47.700,00	63.700,00	95.400,00
OUTRAS TRANSFERENCIA DO FNAS	FMAS	312.000,00	24.678,00	34.378,00	85.028,26
Transferencias do Salario-Educacao	FME	598.832,00	88.980,49	215.367,17	230.307,76
Transferencias Diretas do FNDE referentes ao Progr	FME	5.200,00	0,00	0,00	0,00
Transferencias FNDE - PROGRAMA DE ALIMENTACAO ESCO	FME	553.800,00	63.301,20	94.951,80	65.220,40
Convênio Para o Transporte Escolar	FME	83.200,00	59.175,00	59.175,00	0,00
Transf. do FNDE - Programa Nacional de Apoio ao T	FME	313.258,00	30.839,33	61.678,66	55.419,93
OUTRAS TRANSFERENCIA ESTADOS/ASSISTENCIA	PMFB	312.000,00	0,00	0,00	0,00
Transferencias de Convenios da Uniao Destinadas a	FME	239.200,00	0,00	0,00	0,00
Outras Transferencias do Fundo Nacional do Desenv	FME	1.749.800,00	0,00	0,00	0,00
Transf, Financeira do ICMS - des, - LC 8796	PMFB	26.000,00	0,00	0,00	5.803,40
Outras Transferencias de Convenios da Uniao	PMFB	520.000,00	359.046,96	359.046,96	607.513,53
DEMAIS TRANSFERENCIA DA UNIAO	PMFB	936.000,00	0,00	0,00	0,00
Transferências Advindas de Emendas Parlamentares I	FMS	100.000,00	0,00	0,00	0,00
COTA-PARTE SIMPLES NACIONAL	PMFB	67.600,00	13.426,71	29.954,22	8.701,21
<b>Transferências dos Estados e do Distrito</b>		<b>7.353.808,00</b>	<b>1.185.420,32</b>	<b>2.341.177,81</b>	<b>2.497.889,94</b>
Cota-Parte do ICMS	PMFB	5.930.620,00	856.841,41	1.746.365,71	1.767.320,86
Cota-Parte do IPVA	PMFB	437.008,00	71.856,78	257.474,03	314.859,19
Cota-Parte do IPI sobre Exportacao	PMFB	22.880,00	4.619,96	9.238,38	8.999,90
CIDE - Contribuicao de Intervencao no Dominio Eco	PMFB	42.900,00	5.927,63	11.925,15	21.938,51
DEMAIS TRANSFERENCIA DO ESTADO	FME	156.000,00	46.174,54	46.174,54	111.899,98
DEMAIS TRANSFERENCIA DO ESTADO	FMS	156.000,00	0,00	70.000,00	90.000,00

Relatório Resumido da Execução Orçamentária  
 Demonstrativo do Resultado Primário  
 Orçamentos Fiscal e Seguridade Social  
 Janeiro a Abril de 2019 - Bimestre Mar/Abr

LRF. Art. 53 inciso III - Anexo IV

R\$ Unidades

RECEITAS FISCAIS	UG	Previsão atualizada 2019	RECEITAS REALIZADAS		
			No Bimestre	Até o Bimestre	Até o Bimestre Exerc. Anterior
DEMAIS TRANSFERENCIA DO ESTADO	FMAS	83.200,00	0,00	0,00	9.000,00
DEMAIS TRANSFERENCIA DO ESTADO	PMFB	364.000,00	200.000,00	200.000,00	173.871,50
TRANSF. CONVENIO ESTADO - PROG. ASSISTENCIA SOCIAL	FMAS	83.200,00	0,00	0,00	0,00
TRANSF. CONVENIO DO ESTADO PARA O SISTEMA UNICO DO	FMS	78.000,00	0,00	0,00	0,00
<b>Transferências de Instituições Privadas</b>		<b>10.400,00</b>	<b>0,00</b>	<b>0,00</b>	<b>0,00</b>
TRANSFERENCIAS DE INSTITUIÇÕES PRIVADAS	PMFB	10.400,00	0,00	0,00	0,00
<b>Transferências de Outras Instituições Pú</b>		<b>13.873.867,00</b>	<b>8.403.925,24</b>	<b>11.328.040,18</b>	<b>4.225.325,00</b>
Tranferencia de Recursos FUNDEB	FME	10.089.227,00	1.613.112,88	3.541.890,11	3.637.601,29
Transferencias de Recursos da Comp, ao FUNDEB	FME	3.734.640,00	748.541,54	1.743.879,25	587.723,71
AJUSTE DO FUNDEB	FME	50.000,00	0,00	0,00	0,00
PRECATORIOS DO FUNDEF	FME	0,00	6.042.270,82	6.042.270,82	0,00
<b>Outras Receitas Correntes</b>		<b>238.080,00</b>	<b>23.177,36</b>	<b>142.569,85</b>	<b>90.135,12</b>
<b>Multas Administrativas, Contratuais e Ju</b>		<b>12.480,00</b>	<b>0,00</b>	<b>0,00</b>	<b>0,00</b>
RECEITA DA DIVIDA ATIVA NAO TRIBUTARIA - PRINCIPAL	PMFB	10.400,00	0,00	0,00	0,00
MULTAS APLICADAS PELO TRIBUNAL DE CONTAS	PMFB	2.080,00	0,00	0,00	0,00
<b>Indenizações, Restituições e Ressarcimen</b>		<b>178.800,00</b>	<b>20.626,70</b>	<b>137.258,11</b>	<b>84.172,32</b>
MULTAS E JUROS DE MORA DA DIVIDA ATIVA IPTU	PMFB	1.560,00	0,00	0,00	0,00
Restituicoes	PMFB	52.000,00	586,00	101.286,00	41.170,87
MULTAS PREVISTAS NA LEGISLAÇÃO DO TRANSITO	PMFB	52.000,00	20.040,70	35.972,11	34.479,71
INDENIZACOES POR DANOS CAUSADOS AO PATRIMONIO PUBL	PMFB	1.040,00	0,00	0,00	0,00
MULTAS E JUROS DE MORA DA DIVIDA ATIVA DO IPTU	PMFB	15.000,00	0,00	0,00	0,00
RECEITAS FINANCEIRA	PMFB	57.200,00	0,00	0,00	8.521,74
<b>Demais Receitas Correntes</b>		<b>46.800,00</b>	<b>2.550,66</b>	<b>5.311,74</b>	<b>5.962,80</b>
Receita da Divida Ativa - IPTU	PMFB	31.200,00	2.455,84	4.607,30	4.775,01
RECEITA DA DÕVIDA ATIVA DO I.S.S.	PMFB	5.200,00	0,00	0,00	0,00
Receita da Divida Ativa de Outros Tributos	PMFB	10.400,00	94,82	704,44	1.187,79
<b>RECEITAS FISCAIS DE CAPITAL (VI) = (II-III-IV-V)</b>		<b>6.406.388,00</b>	<b>0,00</b>	<b>40.505,91</b>	<b>0,00</b>

Relatório Resumido da Execução Orçamentária  
 Demonstrativo do Resultado Primário  
 Orçamentos Fiscal e Seguridade Social  
 Janeiro a Abril de 2019 - Bimestre Mar/Abr

LRF. Art. 53 inciso III - Anexo IV

R\$ Unidades

RECEITAS FISCAIS	UG	Previsão atualizada 2019	RECEITAS REALIZADAS		
			No Bimestre	Até o Bimestre	Até o Bimestre Exerc. Anterior
<b>Receitas de Capital</b>		<b>6.458.388,00</b>	<b>0,00</b>	<b>48.644,51</b>	<b>0,00</b>
<b>Alienação de Bens</b>		<b>52.000,00</b>	<b>0,00</b>	<b>8.138,60</b>	<b>0,00</b>
<b>Alienação de Bens Móveis</b>		<b>52.000,00</b>	<b>0,00</b>	<b>8.138,60</b>	<b>0,00</b>
Alienacao de Outros Bens Moveis	PMFB	52.000,00	0,00	8.138,60	0,00
<b>Transferências de Capital</b>		<b>6.406.388,00</b>	<b>0,00</b>	<b>40.505,91</b>	<b>0,00</b>
<b>Transferências da União e de suas Entida</b>		<b>5.605.588,00</b>	<b>0,00</b>	<b>40.505,91</b>	<b>0,00</b>
TRANSFERENCIAS DE CONVENIO DA UNIAO P/ O SISTEMA U	FMS	707.200,00	0,00	0,00	0,00
TRANSFERÊNCIAS DE CONVÔNIO DOS ESTADOS P/ SIST.UNI	FMS	228.800,00	0,00	0,00	0,00
Transferencias de Convenio da Uniao destinadas a P	FME	754.000,00	0,00	40.505,91	0,00
TRANSFERENCIAS DE CONVENIO DOS ESTADOS DESTIN. A P	FME	520.000,00	0,00	0,00	0,00
PROGRAMA DE CONSTRUCAO DE QUADRAS POLIESPORTIVAS	FME	1.307.748,00	0,00	0,00	0,00
Transferências Advindas de Emendas Parlamentares I	FMS	100.000,00	0,00	0,00	0,00
OUTRAS TRANSFERÊNCIAS DE CONVÔNIO DA UNIÃO	FMAS	271.840,00	0,00	0,00	0,00
OUTRAS TRANSFERÊNCIAS DE CONVÔNIO DA UNIÃO	PMFB	1.716.000,00	0,00	0,00	0,00
<b>Transferências dos Estados e do Distrito</b>		<b>800.800,00</b>	<b>0,00</b>	<b>0,00</b>	<b>0,00</b>
OUTRAS TRANSFERÊNCIAS DE CONVÔNIO DOS ESTADOS	FMAS	124.800,00	0,00	0,00	0,00
OUTRAS TRANSFERÊNCIAS DE CONVÔNIO DOS ESTADOS	PMFB	676.000,00	0,00	0,00	0,00
<b>RECEITAS FISCAIS DE CAPITAL (VI) = (II-III-IV-V)</b>		<b>6.406.388,00</b>	<b>0,00</b>	<b>40.505,91</b>	<b>0,00</b>
<b>RECEITAS FISCAIS LÍQUIDAS (VII)</b>		<b>57.939.621,00</b>	<b>13.732.795,92</b>	<b>22.091.688,01</b>	<b>14.851.589,59</b>

Relatório Resumido da Execução Orçamentária  
**Demonstrativo do Resultado Primário**  
 Orçamentos Fiscal e Seguridade Social  
 Janeiro a Abril de 2019 - Bimestre Mar/Abr

LRF. Art. 53 inciso III - Anexo IV

R\$ Unidades

RECEITAS FISCAIS	UG	Previsão atualizada 2019	RECEITAS REALIZADAS		
			No Bimestre	Até o Bimestre	Até o Bimestre Exerc. Anterior



**Gestor** JOSE MARIA GOMES PEREIRA  
**C.P.F.** 346.467.013-91



**Contador** LEONARDO JOSE MACEDO  
**C.P.F.** 246.015.433-04



**Cont.Int.** CICERA MERIELLE GONCALVES PEREIRA  
**C.P.F.** 048.079.353-05

Relatório Resumido da Execução Orçamentária  
 Demonstrativo do Resultado Primário  
 Orçamentos Fiscal e Seguridade Social  
 Janeiro a Abril de 2019 - Bimestre Mar/Abr

LRF. Art. 53 inciso III - Anexo IV

R\$ Unidades


DESPESAS FISCAIS	Dotação atualizada 2019	DESPESAS LIQUIDADAS		
		No Bimestre	Até o Bimestre	Até o Bimestre Exerc. Anterior
<b>DESPESAS</b>				
<b>3.0.00.00.00 DESPESAS CORRENTES</b>	<b>47.184.384,00</b>	<b>7.060.711,64</b>	<b>13.382.425,04</b>	<b>5.435.214,76</b>
<b>3.1.00.00.00 PESSOAL E ENCARGOS SOCIAIS</b>	<b>26.138.100,00</b>	<b>4.416.359,17</b>	<b>9.110.718,14</b>	<b>0,00</b>
<b>3.1.90.00.00 APLICAÇÕES DIRETAS</b>	<b>26.138.100,00</b>	<b>4.416.359,17</b>	<b>9.110.718,14</b>	<b>0,00</b>
3.1.90.04.00 CONTRATAÇÃO POR TEMPO DETERMINADO	42.080,00	0,00	0,00	0,00
3.1.90.11.00 VENCIMENTOS E VANT. FIXAS PESSOAL CIVI	21.977.640,00	3.752.847,06	7.459.082,60	0,00
3.1.90.13.00 OBRIGAÇÕES PATRONAIS	4.116.300,00	663.512,11	1.651.635,54	0,00
3.1.90.94.00 INDENIZAÇÕES E RESTITUIÇÕES TRABALHIST	2.080,00	0,00	0,00	0,00
<b>3.2.00.00.00 JUROS E ENCARGOS DA DÍVIDA</b>	<b>2.600,00</b>	<b>0,00</b>	<b>0,00</b>	<b>0,00</b>
<b>3.2.90.00.00 APLICAÇÕES DIRETAS</b>	<b>2.600,00</b>	<b>0,00</b>	<b>0,00</b>	<b>0,00</b>
3.2.90.21.00 JUROS SOBRE A DÍVIDA POR CONTRATO	2.600,00	0,00	0,00	0,00
<b>3.3.00.00.00 OUTRAS DESPESAS CORRENTES</b>	<b>21.043.684,00</b>	<b>2.644.352,47</b>	<b>4.271.706,90</b>	<b>5.435.214,76</b>
<b>3.3.50.00.00 TRANSF. A INST. PRIV. SEM FINS LUCRATIVO</b>	<b>600.740,00</b>	<b>78.765,67</b>	<b>136.372,34</b>	<b>0,00</b>
3.3.50.41.00 CONTRIBUIÇÕES	567.460,00	78.765,67	136.372,34	0,00
3.3.50.43.00 SUBVENÇÕES SOCIAIS	22.880,00	0,00	0,00	0,00
3.3.50.91.00 SENTENCAS JUDICIAIS	10.400,00	0,00	0,00	0,00
<b>3.3.70.00.00 TRANSF. A INST. MULTIGOVERNAMENTAIS</b>	<b>83.200,00</b>	<b>6.130,62</b>	<b>17.920,26</b>	<b>0,00</b>
3.3.71.70.00 RATEIO P/PARTICIPACAO EM CONSORCIO PUB	83.200,00	6.130,62	17.920,26	0,00
<b>3.3.90.00.00 APLICAÇÕES DIRETAS</b>	<b>20.359.744,00</b>	<b>2.559.456,18</b>	<b>4.117.414,30</b>	<b>5.435.214,76</b>
3.3.90.14.00 DIÁRIAS - CIVIL	164.680,00	14.230,00	26.510,00	32.970,00
3.3.90.18.00 AUXÍLIO FINANCEIRO A ESTUDANTES	131.040,00	22.000,00	33.000,00	76.950,00
3.3.90.30.00 MATERIAL DE CONSUMO	5.250.970,00	1.091.856,39	1.463.141,33	760.343,44
3.3.90.31.00 PREMIAÇÕES CULT.ART.CIENT.DESP.E OUTRA	77.560,00	1.000,00	1.000,00	3.600,00
3.3.90.32.00 MATERIAL, BEM OU SERVIÇO P/DISTRIBUICA	212.020,00	18.918,74	46.986,69	8.598,75
3.3.90.33.00 PASSAGENS E DESPESAS COM LOCOMOÇÃO	49.720,00	0,00	0,00	7.148,50
3.3.90.35.00 SERVIÇOS DE CONSULTORIA	449.530,00	47.188,85	99.376,90	0,00
3.3.90.36.00 OUTROS SERV. DE TERCEIROS PESSOA FÍSIC	1.771.940,00	150.453,07	252.597,38	862.342,95
3.3.90.39.00 OUTROS SERV. DE TERC. PESSOA JURÍDICA	11.489.044,00	1.141.266,46	1.982.836,21	3.449.366,54
3.3.90.41.00 CONTRIBUIÇÕES	100.000,00	26.182,60	59.232,29	0,00
3.3.90.47.00 OBRIGAÇÕES TRIBUTÁRIAS E CONTRIBUTIVAS	384.800,00	42.415,27	94.796,02	201.500,00
3.3.90.91.00 SENTENÇAS JUDICIAIS	22.680,00	27,20	40,80	3.855,30
3.3.90.92.00 DESPESAS DE EXERCÍCIOS ANTERIORES	29.960,00	0,00	0,00	13.110,72
3.3.90.93.00 INDENIZAÇÕES E RESTITUIÇÕES	225.800,00	3.917,60	57.896,68	15.428,56
<b>4.0.00.00.00 DESPESAS DE CAPITAL</b>	<b>10.116.880,00</b>	<b>330.700,47</b>	<b>734.135,60</b>	<b>414.847,80</b>
<b>4.4.00.00.00 INVESTIMENTOS</b>	<b>9.564.880,00</b>	<b>177.773,53</b>	<b>347.001,07</b>	<b>414.847,80</b>
<b>4.4.90.00.00 APLICAÇÕES DIRETAS</b>	<b>9.564.880,00</b>	<b>177.773,53</b>	<b>347.001,07</b>	<b>414.847,80</b>
4.4.90.51.00 OBRAS E INSTALAÇÕES	8.198.820,00	174.494,63	265.490,17	393.899,20
4.4.90.52.00 EQUIPAMENTOS E MATERIAL PERMANENTE	1.283.060,00	3.278,90	81.510,90	20.948,60
4.4.90.61.00 AQUISIÇÃO DE IMÓVEIS	83.000,00	0,00	0,00	0,00
<b>4.6.00.00.00 AMORTIZAÇÃO DA DÍVIDA</b>	<b>552.000,00</b>	<b>152.926,94</b>	<b>387.134,53</b>	<b>0,00</b>

Relatório Resumido da Execução Orçamentária  
**Demonstrativo do Resultado Primário**  
 Orçamentos Fiscal e Seguridade Social  
 Janeiro a Abril de 2019 - Bimestre Mar/Abr

LRF. Art. 53 inciso III - Anexo IV

R\$ Unidades

DESPESAS FISCAIS	Dotação atualizada 2019	DESPESAS LIQUIDADAS		
		No Bimestre	Até o Bimestre	Até o Bimestre Exerc. Anterior
<b>4.6.90.00.00 APLICAÇÕES DIRETAS</b>	<b>552.000,00</b>	<b>152.926,94</b>	<b>387.134,53</b>	<b>0,00</b>
4.6.90.71.00 PRINCIPAL DA DÍVIDA CONTRATUAL RESGATA	552.000,00	152.926,94	387.134,53	0,00
<b>9.0.00.00.00 RESERVA DE CONTINGÊNCIA</b>	<b>638.360,00</b>	<b>0,00</b>	<b>0,00</b>	<b>0,00</b>
9.9.00.00.00 RESERVA DE CONTINGÊNCIA	638.360,00	0,00	0,00	0,00
9.9.99.00.00 RESERVA DE CONTINGÊNCIA	638.360,00	0,00	0,00	0,00
9.9.99.99.00 RESERVA DE CONTINGÊNCIA	638.360,00	0,00	0,00	0,00
<b>TOTAL DAS DESPESAS</b>	<b>57.939.624,0</b>	<b>7.391.412,11</b>	<b>14.116.560,64</b>	<b>5.850.062,56</b>
<b>SALDO DE EXERCÍCIO ANTERIOR</b>			<b>2.783.745,78</b>	
<b>DESPESAS LIQUIDADAS</b>	<b>57.939.624,00</b>	<b>7.391.412,11</b>	<b>14.116.560,64</b>	<b>5.850.062,56</b>
<b>RESULTADO FINAL</b>			<b>10.758.873,15</b>	

  
 Gestor JOSE MARIA GOMES PEREIRA  
 C.P.F. 346.467.013-91

  
 Contador LEONARDO JOSE MACEDO  
 C.P.F. 246.015.433-04

  
 Cont.Int. CICERA MERIELLE GONCALVES PEREIRA  
 C.P.F. 048.079.353-05

**PM-FARIAS BRITO**

Relatório Resumido da Execução Orçamentária  
**Demonstrativo do Resultado Nominal**  
 Orçamentos Fiscal e Seguridade Social  
 Janeiro a Abril de 2019 / Bimestre Março-Abril

LRF. Art. 53 inciso III - Anexo VI

R\$ Unidades

E S P E C I F I C A C A O	S A L D O		
	Em 31 de Dez 2018 (a)	Em 28 de Fev 2019 (b)	Em 30 de Abr 2019 (c)
DIVIDA CONSOLIDADA (I)	0	0	0
DEDUCOES (II)	(2.891.047,80)	5.434.492,85	12.319.887,16
Ativo Disponível	2.783.745,78	1.734.383,52	8.369.420,32
Haveres Financeiros	0	0	0
(-) Restos a Pagar Processados	5.674.793,58	-3.700.109,33	-3.950.466,84
DIVIDA CONSOLIDADA LIQUIDA (III) = (I-II)	0	0	0
RECEITA DE PRIVATIZACOES (IV)	0	0	0
PASSIVOS RECONHECIDOS (V)	0	0	0
DIVIDA FISCAL LIQUIDA (III+IV-V)	0	0	0

E S P E C I F I C A C A O	P E R I O D O D E R E F E R E N C I A	
	No Bimestre (c - b)	Ate o bimestre (c - a)
RESULTADO NORMATIVO	0	0

FONTE: Balancetes Mensais



**Gestor** JOSE MARIA GOMES PEREIRA  
**C.P.F.** 346.467.013-91



**Contador** LEONARDO JOSE MACEDO  
**C.P.F.** 246.015.433-04



**Cont.Int.** CICERA MERIELLE GONCALVES PEREIRA  
**C.P.F.** 048.079.353-05

**PM-FARIAS BRITO**


Relatório Redumido da Execução Orçamentária  
**Demonstrativo dos Restos a Pagar por Poder e Órgão**  
 Orçamentos Fiscal e Seguridade Social  
 Janeiro a Abril de 2019 - Bimestre Marco-Abril

LRF. Art. 53 inciso V - Anexo II

R\$ Unidades

PODER / ÓRGÃO	RESTOS A PAGAR PROCESSADOS					RESTOS A PAGAR NÃO PROCESSADOS			
	INSCRITOS		Cancelados	Pagos	a Pagar	Inscritos	Cancelados	Pagos	a Pagar
	Exercícios Anteriores	Em 2019							
FUNDO MUNICIPAL DA CRIANÇA E ADOLESCENTE	5.863,68	180,00	0,00	0,00	180,00	49.389,50	0,00	0,00	55.253,18
FUNDO MUNICIPAL DE ASSISTENCIA SOCIAL	40.879,78	21.552,69	0,00	98.606,32	141.132,11	1.290.306,33	0,00	27.177,96	1.304.008,15
FUNDO MUNICIPAL DE SAUDE-FMS	672.954,05	968.337,21	0,00	987.740,51	1.961.515,05	5.941.191,81	0,00	155.023,61	6.459.122,25
FUNDO MUNICIPAL DE EDUCACAO-FME	223.669,21	87.244,09	0,00	209.162,50	555.467,75	8.868.555,66	0,00	128.585,21	8.963.639,66
PREFEITURA MUNICIPAL DE FARIAS BRITO	2.731.289,32	194.020,39	0,00	646.881,95	981.403,47	5.541.873,19	0,00	718.319,38	7.554.843,13
CAMARA MUNICIPAL	0,00	0,00	0,00	0,00	41,07	0,00	0,00	0,00	0,00
<b>Total</b>	<b>3.674.656,04</b>	<b>1.271.334,38</b>	<b>0,00</b>	<b>1.942.391,28</b>	<b>3.639.739,45</b>	<b>21.691.316,49</b>	<b>0,00</b>	<b>1.029.106,16</b>	<b>24.336.866,3</b>

  
**Gestor** JOSE MARIA GOMES PEREIRA  
 C.P.F. 346.467.013-91

  
**Contador** LEONARDO JOSE MACEDO  
 C.P.F. 246.015.433-04

  
**Cont.Int./Sec.de Finanças**  
 CICERA MERIELLE GONÇALVES PEREIRA  
 C.P.F. 048.079.353-05





Relatório Resumido da Execução Orçamentária  
 Dem. das Receitas de Oper. de Créd. e Despesas de Capital  
 Orçamentos Fiscal e Seguridade Social  
 Janeiro a Abril de 2019 - Bimestre Mar/Abr


RREO - Anexo XI (LRF, art.53,&amp;1ª Inciso 1)

R\$ Unidades

RECEITAS	Previsão atualizada (a)	RECEITAS REALIZADAS até o Bimestre		SALDO A REALIZAR (c) = (a-b)
		até o Bimestre (b)		
<b>RECEITAS DE OPERAÇÕES DE CRÉDITOS (I)</b>	<b>0,00</b>	<b>0,00</b>	<b>0,00</b>	<b>0,00</b>
DESPESAS	DOTAÇÃO ATUALIZADA (d)	DESPESAS EXECUTADAS até o Bimestre		SALDO A EXECUTAR (g) = (d) - (e+f)
		LIQUIDADAS (e)	INSCRITAS EM RESTOS A PAGAR NÃO PROCESSADOS (f)	
<b>DESPESAS CAPITAL</b>	<b>0,00</b>	<b>0,00</b>	<b>0,00</b>	<b>0,00</b>
(-) Incentivos Fiscais a Contribuinte				
(-) Incentivos Fiscais a Contribuinte				
(-) Incentivos Fiscais a Contribuinte por Inst.Financeiras				
<b>DESPESAS DE CAPITAL LÍQUIDA (II)</b>	<b>0,00</b>	<b>0,00</b>	<b>0,00</b>	<b>0,00</b>
<b>RESULTADO PARA APURAÇÃO DA REGRA DE OURO (III) = (I-II)</b>	<b>0,00</b>	<b>0,00</b>	<b>0,00</b>	<b>0,00</b>

  
 Gestor JOSE MARIA GOMES PEREIRA  
 C.P.F. 346.467.013-91

  
 Contador LEONARDO JOSE MACEDO  
 C.P.F. 246.015.433-04

  
 Cont.Int. CICERA MERIELLE GONCALVES PEREIRA  
 C.P.F. 048.079.353-05

Relatório Resumido da Execução Orçamentária  
Dem.da Receitas de Alienação de Ativos e Aplic.dos Recursos  
Orçamentos Fiscal e Seguridade Social  
Janeiro a Abril de 2019 - Bimestre Mar/Abr


RREO - Anexo XIV (LRF, art.53,&amp;1ª Inciso III)


R\$ 1,00


RECEITAS	Previsão atualizada (a)	RECEITAS REALIZADAS (b)	SALDO A REALIZAR (c) = (a-b)
<b>RECEITAS DE CAPITAL</b>	<b>0,00</b>	<b>0,00</b>	<b>0,00</b>
<b>ALIENAÇÃO DE ATIVOS</b>	<b>0,00</b>	<b>0,00</b>	<b>0,00</b>
Alienação de Bens Móveis	0,00	0,00	0,00
Alienação de Bens Imóveis	0,00	0,00	0,00
<b>TOTAL</b>	<b>0,00</b>	<b>0,00</b>	<b>0,00</b>

DESPESAS APLICAÇÃO DOS RECURSOS DA ALIENAÇÃO DE ATIVOS	DOTAÇÃO ATUALIZADA (d)	DESPESAS EXECUTADAS até o Bimestre		SALDO A EXECUTAR (g) = (d) - (e+f)
		LIQUIDADAS (e)	INSCRITAS EM RESTOS A PAGAR NÃO PROCESSADOS (f)	
<b>DESPESAS DE CAPITAL</b>	<b>0,00</b>	<b>0,00</b>	<b>0,00</b>	<b>0,00</b>
Investimentos	0,00	0,00	0,00	0,00
Inversões Financeiras	0,00	0,00	0,00	0,00
Amortização da Dívida	0,00	0,00	0,00	0,00
<b>DESPESAS CORRENTES DOS REGIMES DE PREVIDÊNCIAS</b>	<b>0,00</b>	<b>0,00</b>	<b>0,00</b>	<b>0,00</b>
Regime Geral da Previdência Social	0,00	0,00	0,00	0,00
Regime Próprio dos Servidores Públicos	0,00	0,00	0,00	0,00
<b>TOTAL</b>	<b>0,00</b>	<b>0,00</b>	<b>0,00</b>	<b>0,00</b>

SALDO FINANCEIRO A APLICAR	EXEANT (h)	EXEATU (i) = (b) - (e+f)	SALDO ATUAL (j) = (h+i)
	0,00	0,00	0,00

  
Gestor JOSE MARIA GOMES PEREIRA  
C.P.F. 346.467.013-91

  
Contador LEONARDO JOSE MACEDO  
C.P.F. 246.015.433-04

  
Cont.Int. CICERA MERIELLE GONCALVES PEREIRA  
C.P.F. 048.079.353-05

GOVERNO MUNICIPAL DE FARIAS BRITO  
RELATÓRIO RESUMIDO DA EXECUÇÃO ORÇAMENTÁRIA  
DEMONSTRATIVO DAS RECEITAS E DESPESAS PREVIDENCIÁRIAS DO REGIME PRÓPRIO DOS SERVIDORES PÚBLICOS  
2º BIMESTRE DE 2019

RREO - Anexo V (LRF, Art. 53, inciso II)

R\$ 1,00

RECEITAS PREVIDENCIÁRIAS	PREVISÃO INICIAL	PREVISÃO ATUALIZADA	RECEITAS REALIZADAS		
			No Bimestre	Até o Bimestre 2º 2019	Até o Bimestre 2º 2019
RECEITAS PREVIDENCIÁRIAS - RPPS (EXCETO INTRA-ORÇAMENTÁRIAS) (I)					
RECEITAS CORRENTES					
Receita de Contribuições					
Pessoal Civil					
Contribuição de Servidor Ativo Civil					
Contribuição de Servidor Inativo Civil					
Contribuição de Pensionista Civil					
Pessoal Militar					
Contribuição de Militar Ativo					
Contribuição de Militar Inativo					
Contribuição de Pensionista Militar					
Outras Contribuições Previdenciárias					
Compensação Previdenciária entre RGPS e RPPS					
Receita Patrimonial					
Receitas Imobiliárias					
Receitas de Valores Mobiliários					
Outras Receitas Patrimoniais					
Outras Receitas Correntes					
RECEITAS DE CAPITAL					
Alienação de Bens					
Outras Receitas de Capital					
RECEITAS PREVIDENCIÁRIAS - RPPS (EXCETO INTRA-ORÇAMENTÁRIAS) (II)					
REPASSES PREVIDENCIÁRIOS PARA COBERTURA DE DÉFICT - RPPS (III)					
OUTROS APORTES AO RPPS (IV)					
TOTAL DAS RECEITAS PREVIDENCIÁRIAS - RPPS (V) = (I + II + III + IV)					

SEM MOVIMENTO

DESPESAS PREVIDENCIÁRIAS	PREVISÃO INICIAL	PREVISÃO ATUALIZADA	DESPESAS LIQUIDADAS		
			No Bimestre	Até o Bimestre 2º 2019	Até o Bimestre 2º 2019
DESPESAS PREVIDENCIÁRIAS - RPPS (EXCETO INTRA-ORÇAMENTÁRIAS) (VI)					
ADMINISTRAÇÃO					
Despesas Correntes					
Despesas de Capital					
PREVIDÊNCIA SOCIAL					
Pessoal Civil					
Reformas					
Pensões					
Outros Benefícios Previdenciários					
Outras Despesas Previdenciárias					
Compensação Previdenciária de Aposentadorias entre o RPPS e o RGPS					
Compensação Previdenciária de Pensões entre o RPPS e o RGPS					
Demais Despesas Previdenciárias					
DESPESAS PREVIDENCIÁRIAS - RPPS (INTRA-ORÇAMENTÁRIAS) (VII)					
RESERVA DO RPPS (VIII)					
TOTAL DAS DESPESAS PREVIDENCIÁRIAS - RPPS (IX) = (VI + VII + VIII)					
RESULTADO PREVIDENCIÁRIO - RPPS (X) = (V + IX)					

SEM MOVIMENTO

SALDO DAS DISPONIBILIDADES FINANCEIRAS E INVESTIMENTOS DO RPPS	<MÊS ANTERIOR>	PERÍODO DE REFERÊNCIA	
		2019	2019
Caixa			
Bancos Conta Movimento			
Investimentos			

RECEITAS REALIZADAS

GOVERNO MUNICIPAL DE FARIAS BRITO  
RELATÓRIO RESUMIDO DA EXECUÇÃO ORÇAMENTÁRIA  
DEMONSTRATIVO DAS RECEITAS E DESPESAS PREVIDENCIÁRIAS DO REGIME PRÓPRIO DOS SERVIDORES PÚBLICOS  
2º BIMESTRE DE 2019

RECEITAS PREVIDENCIÁRIAS INTRA-ORÇAMENTÁRIAS - R	PREVISÃO INICIAL	PREVISÃO ATUALIZADA	No Bimestre	Até o Bimestre 2º 2019	Até o Bimestre 2º 2019
<b>RECEITA CORRENTES</b> Receita de Contribuições Pessoal Civil Contribuição Patronal de Servidor Ativo Civil Contribuição Patronal de Servidor Inativo Civil Contribuição Patronal de Pensionista Civil Pessoal Militar Contribuição Patronal de Militar Ativo Contribuição Patronal de Militar Inativo Contribuição Patronal de Pensionista Militar Outras Contribuições Previdenciárias Receita Patrimonial Receitas Imobiliárias Receitas de Valores Mobiliários Outras Receitas Patrimoniais Outras Receitas Correntes <b>RECEITAS DE CAPITAL</b> Alienação de Bens Outras Receitas de Capital					
<b>TOTAL DAS RECEITAS PREVIDENCIÁRIAS INTRA-ORÇAMENTÁRIAS</b>					

SEM MOVIMENTO

DESPESAS PREVIDENCIÁRIAS INTRA-ORÇAMENTÁRIAS - R	DOTAÇÃO INICIAL	DOTAÇÃO ATUALIZADA	DESPESAS LIQUIDADAS		
			No Bimestre	Até o Bimestre 2º 2019	Até o 2º Bimestre 2019
<b>ADMINISTRAÇÃO (XIV)</b> Despesas Correntes Despesas de Capital					
<b>TOTAL DAS DESPESAS PREVIDENCIÁRIAS INTRA-ORÇAMENTÁRIAS</b>					

FONTE:




**Gestor:** JOSE MARIA GOMES PEREIRA  
**C.P.F.** 346.467.013-91

Contador: LEONARDO JOSE MACEDO  
CPF: 246.015.433-04



Cont.Int.: CICERA MERIELLE GONCALVES PEREIRA  
CPF: 048.079.353-05

GOVERNO MUNICIPAL DE FARIAS BRITO  
RELATÓRIO RESUMIDO DA EXECUÇÃO ORÇAMENTÁRIA  
MONSTRATIVO DAS RECEITAS DE IMPOSTOS LÍQUIDA E DAS DESPESAS PRÓPRIAS COM AÇÕES E SERVIÇOS PÚBLICOS DE SAÚDE  
ORÇAMENTO FISCAL E DA SEGURIDADE SOCIAL  
2º BIMESTRE DO EXERCÍCIO DE 2019

RREO - Anexo XVI (ADCT, art. 77)

R\$ 1,00

RECEITAS PREVIDENCIÁRIAS	PREVISÃO INICIAL	PREVISÃO ATUALIZADA (a)	RECEITAS REALIZADAS	
			Até o Bimestre (b)	% (b/a)
<b>RECEITAS DE IMPOSTOS LÍQUIDAS E TRANSF. CONSTITUCIONAIS E LEGAIS (I)</b>	<b>28.788.676,40</b>	<b>28.788.676,40</b>	<b>8.974.263,10</b>	
Impostos	1.366.352,00	1.366.352,00	445.143,46	0,33
Multas, Juros de Mora e Outros Encargos dos Impostos				
Dívida Ativa dos Impostos	55.000,00	55.000,00	5.311,74	
Multas, Juros de Mora, Atual. Mon. Outros Encar. da Dívida Ativa dos Impostos		-	-	
Receitas de Transferências Constituídas	27.367.324,40	27.367.324,40	8.523.807,90	0,31
<b>TRANSFERÊNCIAS DE RECURSOS DO SISTEMA ÚNICO DE SAÚDE - SUS (II)</b>	<b>8.170.691,04</b>	<b>8.170.691,04</b>	<b>1.878.878,16</b>	<b>0,23</b>
<b>RECEITAS DE OPERAÇÕES DE CRÉDITO VINCULADAS À SAÚDE (III)</b>	<b>-</b>	<b>-</b>	<b>-</b>	
OUTRAS RECEITAS ORÇAMENTÁRIAS	25.737.806,24	25.737.806,24	12.943.307,50	0,50
(-) DEDUÇÃO PARA O FUNDEB	4.757.549,68	4.757.549,68	1.704.760,75	0,36
<b>TOTAL</b>	<b>57.939.624,00</b>	<b>57.939.624,00</b>	<b>22.091.688,01</b>	<b>0,38</b>
DESPESAS COM SAÚDE (Por Grupo de Natureza da Despesa)	DOTAÇÃO INICIAL	DOTAÇÃO ATUALIZADA (c)	DESPESAS LIQUIDADAS	
			Até o Bimestre (d)	% (d/c)
<b>DESPESAS CORRENTES</b>	<b>12.129.400,00</b>	<b>12.358.910,00</b>	<b>4.330.716,15</b>	<b>0,72</b>
Pessoal e Encargos Sociais	7.322.560,00	8.523.807,90	2.838.970,92	0,33
Juros e Encargos da Dívida	520,00	520,00		
Outras Despesas Correntes	4.806.320,00	3.834.582,10	1.491.745,23	0,39
<b>DESPESA DE CAPITAL</b>	<b>1.729.240,00</b>	<b>1.729.240,00</b>	<b>76.110,90</b>	<b>0,04</b>
Investimentos	1.718.840,00	1.718.840,00	76.110,90	0,04
Inversões Financeiras				
Amortização da Dívida	10.400,00	10.400,00	-	
<b>TOTAL (IV)</b>	<b>13.858.640,00</b>	<b>14.088.150,00</b>	<b>4.406.827,05</b>	<b>0,77</b>
DESPESAS PRÓPRIAS COM AÇÕES E SERV. PÚBLICOS	DOTAÇÃO INICIAL	DOTAÇÃO ATUALIZADA	DESPESAS LIQUIDADAS	
			Até o Bimestre (e)	% (e)/despesas com saúde
DESPESAS COM SAÚDE	13.858.640,00	14.088.150,00	4.406.827,05	
(+) RESTOS A PAGAR INSCRITOS EM EXERCÍCIOS ANTERIORES LIQUIDADOS NO EXERCÍCIO ATUAL			155.023,61	
(-) DESPESAS COM INATIVOS E PENSIONISTAS				
(-) DESPESAS CUSTEADAS COM OUT. RECURSOS DEST. À SAÚDE				
Recursos de Transferências do Sistema Único de Saúde	8.170.691,04	8.170.691,04	1.878.878,16	
Recursos de Operações de Crédito				
Outros Recursos	-	-	-	
(-) RESTOS A PAGAR INSCRITOS NO EXERCÍCIO SEM DISPONIBILIDADE FINANCEIRA DE RECURSOS PRÓPRIOS VINCULADOS				
<b>TOTAL DESPESAS PRÓPRIAS COM AÇÕES E SERVIÇOS PÚBLICOS DE SAÚDE</b>	<b>5.687.948,96</b>	<b>5.917.458,96</b>	<b>2.682.972,50</b>	<b>29,90</b>

GOVERNO MUNICIPAL DE FARIAS BRITO  
RELATÓRIO RESUMIDO DA EXECUÇÃO ORÇAMENTÁRIA  
DEMONSTRATIVO DAS RECEITAS DE IMPOSTOS LÍQUIDA E DAS DESPESAS PRÓPRIAS COM AÇÕES E SERVIÇOS PÚBLICOS DE SAÚDE  
ORÇAMENTO FISCAL E DA SEGURIDADE SOCIAL  
2º BIMESTRE DO EXERCÍCIO DE 2019

DO DAS DISPONIBILIDADES FINANCEIRAS E INVESTIMENTOS DO R	RESTOS A PAGAR INSCRITOS COM DISPONIBILIDADE FINANCEIRA DE RECURSOS PRÓPRIOS VINCULADOS	
	Inscritos em Exercícios Anteriores	Cancelados Em 2019(VI)
RESTOS A PAGAR DE DESPESAS PRÓPRIAS COM AÇÕES E SERVIÇOS	-	-

PARTICIPAÇÃO DAS DESPESAS COM AÇÕES E SERVIÇOS PÚBLICOS DE SAÚDE NA RECEITA DE IMPOSTOS LÍQUIDA E TRANSFERÊNCIAS CONSTITUCIONAIS E LEGAIS - LIMITE CONSTITUCIONAL $\leq \frac{V - VI}{I}$	
---	--

DESPESAS COM SAÚDE (Por Subfunção)	DOTAÇÃO INICIAL	DOTAÇÃO ATUALIZADA	DESPESAS LIQUIDADAS	
			Até o Bimestre (i)	% (i/total i)
Atenção Básica	5.091.240,00	5.098.950,00	1.663.810,64	0,38
Assistência Hospitalar e Ambulatorial	3.092.080,00	3.102.080,00	916.813,86	0,21
Suporte Profilático e Terapêutico	641.680,00	670.580,00	124.904,42	
Vigilância Sanitária	-	-	-	-
Vigilância Epidemiológica	279.760,00	290.160,00	111.623,72	-
Alimentação e Nutrição	-	-	-	-
Outras Subfunções	4.753.880,00	4.926.380,00	1.589.674,41	-
<b>TOTAL</b>	<b>13.858.640,00</b>	<b>14.088.150,00</b>	<b>4.406.827,05</b>	<b>0,59</b>

FONTE:



Gestor: JOSE MARIA GOMES PEREIRA  
CPF: 346.467.013-91



Contador: LEONARDO JOSE MACEDO  
C.P.F. 246.015.433-04



Cont.Int. CICERA MERIELLE GONCALVES PEREIRA  
C.P.F. 048.079.353-05

GOVERNO MUNICIPAL DE FARIAS BRITO  
RELATÓRIO RESUMIDO DA EXECUÇÃO ORÇAMENTÁRIA  
**DEMONSTRATIVO DAS PARCERIAS PÚBLICO-PRIVADAS**  
ORÇAMENTO FISCAL E DA SEGURIDADE SOCIAL  
2º BIMESTRE DO EXERCÍCIO DE 2019

RREO - Anexo XVII (Lei nº 11.079, de 30.12.2004, arts. 22, 25 e 28)

R\$ 1,00

ESPECIFICAÇÃO	SALTO TOTAL EM 31 DE DEZEMBRO DO EXERCÍCIO ANTERIOR (a)	REGISTROS EFETUADOS EM <2019>		SALDO TOTAL (c) = (a + b)
		No bimestre	Até o Bimestre (b)	
TOTAL DE ATIVOS				
Direitos Futuros				
Ativos Contabilizados na SPE				
Contrapartida para Provisões de PPP				
TOTAL DE PASSIVOS (I)				
Obrigações Não Relacionadas a Serviços				
Contrapartida para Ativos da SPE				
Provisões de PPP				
GARANTIAS DE PPP (II)				
SALDO LÍQUIDO DE PASSIVOS DE PPP (III) = (I-II)				
PASSIVOS CONTINGENTES				
Contraprestações Futuras				
Riscos Não Provisionados				
Outros Passivos Contingentes				
ATIVOS CONTINGENTES				
Serviços Futuros				
Outros Ativos Contingentes				

SEM MOVIMENTO

DESPESAS DE PPP	EXERCÍCIO ANTERIOR	EXERCÍCIO CORRENTE (EC)	<EC + 1>	<EC + 2>	EC + 3	<EC + 4>	EC + 5	<EC + 6>	EC + 7	EC + 8	EC + 9	EC + 10
Das Estatais Não-Dependentes												
TOTAL DAS DESPESAS												
RECEITA CORRENTE LÍQUIDA (RCL)												
TOTAL DAS DESPESAS / RCL (%)												
Nota:												

FONTE:




Gestor: JOSE MARIA GOMES PEREIRA  
CPF: 346.467.013-91

Contador: LEONARDO JOSE MACEDO  
CPF: 246.015.433-04

GOVERNO MUNICIPAL DE FARIAS BRITO  
RELATÓRIO RESUMIDO DA EXECUÇÃO ORÇAMENTÁRIA  
**DEMONSTRATIVO DAS PARCERIAS PÚBLICO-PRIVADAS**  
ORÇAMENTO FISCAL E DA SEGURIDADE SOCIAL  
2º BIMESTRE DO EXERCÍCIO DE 2019

---



Cont.Int. CICERA MERIELE GONCALVES PEREIRA  
C.P.F. 048.079.353-05







GOVERNO MUNICIPAL DE FARIAS BRITO  
RELATÓRIO RESUMIDO DA EXECUÇÃO ORÇAMENTÁRIA  
**DEMONSTRATIVO SIMPLIFICADO DO RELATÓRIO RESUMIDO DA EXECUÇÃO ORÇAMENTÁRIA**  
ORÇAMENTO FISCAL E DA SEGURIDADE SOCIAL  
2º BIMESTRE DE 2019

LRF, Art. 48 - Anexo XVIII		R\$1 ,00			
<b>BALANÇO ORÇAMENTÁRIO - RECEITAS</b>		No Bimestre	Até o Bimestre		
Previsão Inicial da Receita		9.656.604,00	57.939.624,00		
Previsão Atualizada da Receita		9.656.604,00	57.939.624,00		
Receitas Realizadas		13.732.795,92	22.091.688,01		
<b>Déficit Orçamentário</b>		<b>4.076.191,92</b>	-	<b>35.847.935,99</b>	
Saldos de Exercício Anteriores					
<b>BALANÇO ORÇAMENTÁRIO - DESPESAS</b>		No Bimestre	Até o Bimestre		
Dotação Inicial			57.939.624,00		
Créditos Adicionais			-		
Dotação Atualizada			57.939.624,00		
Despesas Empenhadas		2.075.625,52	35.807.877,13		
Despesas Liquidadas		7.391.412,11	14.116.560,64		
Superávit Orçamentário			22.131.746,87		
<b>DESPESAS POR FUNÇÃO/SUBFUNÇÃO</b>		No Bimestre	Até o Bimestre		
Despesas Empenhadas		2.075.625,52	35.807.877,13		
Despesas Liquidadas		7.391.412,11	14.116.560,64		
<b>RECEITA CORRENTE LÍQUIDA - RCL</b>		No Bimestre	Até o Bimestre		
RECEITA CORRENTE LÍQUIDA - RCL		13.732.795,92	22.091.688,01		
<b>RECEITAS/DESPESAS DOS REGIMES DE PREVIDÊNCIA</b>		No Bimestre	Até o Bimestre		
Regime Geral de Previdência Social					
Receitas Previdenciárias (I)					
Receitas Previdenciárias (II)					
Receitas Previdenciárias (III) = (I - II)					
Regime Próprio de Previdência Social dos Servidores Públicos					
Receitas Previdenciárias (IV)					
Receitas Previdenciárias (V)					
Receitas Previdenciárias (VI) = (IV - V)					
<b>RESULTADOS NOMINAL E PRIMARIO</b>		Meta Fixada no AMF da LDO (a)	Resultado Apurado Até o Bimestre (b)	% em Relação a Meta (b/a)	
Resultado Nominal					
Resultado Primário					
<b>MOVIMENTAÇÃO DOS RESTOS A PAGAR</b>		Inscrição	Cancelamento Até o Bimestre	Pagamento Até o Bimestre	Saldo a Pagar
<b>POR PODER E MINISTÉRIO PÚBLICO</b>					
<b>RESTOS A PAGAR PROCESSADOS</b>					
Poder Executivo		-		-	-
Poder Legislativo		-		-	-
Poder Judiciário					
Ministério Público					
<b>RESTOS A PAGAR NÃO-PROCESSADOS</b>					
Poder Executivo		-	-	-	-
Poder Legislativo		-		-	-
Poder Judiciário					
Ministério Público					
<b>TOTAL</b>		-	-	-	-

GOVERNO MUNICIPAL DE FARIAS BRITO  
RELATÓRIO RESUMIDO DA EXECUÇÃO ORÇAMENTÁRIA  
DEMONSTRATIVO SIMPLIFICADO DO RELATÓRIO RESUMIDO DA EXECUÇÃO ORÇAMENTÁRIA  
ORÇAMENTO FISCAL E DA SEGURIDADE SOCIAL  
2º BIMESTRE DE 2019

DESPESAS COM MANUTENÇÃO E DESENVOLVIMENTO DO ENSINO - MDE	Valor Apurado Até o Bimestre	Limites Constitucionais Anuais	
		% Mínimo a Aplicar no Exercício	% Aplicado Até o Bimestre
Mínimo Anual de <18% / 25%> das Receitas de Impostos na Manu	453.809,07	25,00%	9,12%
Maximo Anual de 40% das Despesas com MDE no Ensino Fundament	695.989,82	40,00%	23,80%
Mínimo Anual de 60% do FUNDEF na Remuneração dos Professores	1.526.170,63	60,00%	52,19%

RECEITAS DE OPERAÇÕES DE CRÉDITO E DESPESAS DE CAPITAL	Bimestre	Saldo a Realizar
Receitas e Operações de Créditos		
Despesa de Capital Líquida		

PROJEÇÃO ATUARIAL DOS REGIMES DE PREVIDÊNCIA	Inscrição	Cancelamento Até o Bimestre	Pagamento Até o Bimestre	Saldo a Pagar
Regime Geral de Previdência Social				
Receitas Previdenciárias (I)				
Receitas Previdenciárias (II)				
Receitas Previdenciárias (I - II)				
Regime Próprio de Previdência Social dos Servidores Públicos				
Receitas Previdenciárias (IV)				
Receitas Previdenciárias (V)				
Receitas Previdenciárias (IV - V)				

RECEITA DA ALIENAÇÃO DE ATIVOS E APLICAÇÃO DOS RECURSOS	Valor Apurado Até o Bimestre	Saldo a Realizar
Receita de Capital Resultante da Alienação de Ativos		
Aplicação dos Recursos da Alienação de Ativos		

DESPESAS COM AÇÕES E SERVIÇOS PÚBLICOS DE SAÚDE	Valor Apurado Até o Bimestre	Limites Constitucionais Anuais	
		% Mínimo a Aplicar no Exercício	% Aplicado Até o Bimestre
Despesas Próprias com Ações e Serviços Públicos de Saúde	2.682.972,50	15,00%	29,90%

DESPESAS DE CARÁTER CONTINUADO DERIVADAS DE PPP CONTRATADAS	VALOR APURADO NO EXERCÍCIO CORRENTE
Total das Despesas/RCL (%)	

FONTE:

FONTE:




Gestor: JOSE MARIA GOMES PEREIRA  
CPF: 346.467.013-91

Cont.: LEONARDO JOSE MACEDO  
CPF: 246.015.433.04



Cont.Int.: CICERA MERIELLE GONCALVES PEREIRA

GOVERNO MUNICIPAL DE FARIAS BRITO  
RELATÓRIO RESUMIDO DA EXECUÇÃO ORÇAMENTÁRIA  
**DEMOSTRATIVO SIMPLIFICADO DO RELATÓRIO RESUMIDO DA EXECUÇÃO ORÇAMENTÁRIA**  
ORÇAMENTO FISCAL E DA SEGURIDADE SOCIAL  
2º BIMESTRE DE 2019

---

CPF: 048.079.353-05