PPA
PARTICIPATIVO
PLANO PLURIANUAL 2022-2025

GOVERNO MUNICIPAL
FARIAS BRITO
Uma Farias Brito para todos

PREFEITURA MUNICIPAL DE FARIAS BRITO

PPA

2022 - 2025

PLANO PLURIANUAL 2022 - 2025

PREFEITURA MUNICIPAL DE FARIAS BRITO

FRANCISCO AUSTRAGEZIO SALES
PREFEITO MUNICIPAL DE FARIAS BRITO

LAURO NATHANAEL GOMES SILVA
VICE-PREFEITO MUNICIPAL

LILY SAMMY FEITOSA DE MORAES
SECRETÁRIA MUNICIPAL DE ADMINISTRAÇÃO E FINANÇAS

SAMUEL LINHARES MACIEL
SECRETÁRIO MUNICIPAL DE INFRAESTRUTURA

ALIOMAR LIBERALINO DE ALMEIDA JÚNIOR
SECRETÁRIO DE EDUCAÇÃO

MARIA MARCLEIDE DO NASCIMENTO LAET RAFAEL
SECRETÁRIA DE SAÚDE

ANTONIA DA PENHA SENA PIERRE
SECRETÁRIA DO TRABALHO E ASSISTÊNCIA SOCIAL

ALFREDO LEITE MACEDO
SECRETÁRIO MUNICIPAL DE AGRICULTURA E MEIO AMBIENTE

JERÔNIMO CORREIA DE OLIVEIRA
PROCURADORIA MUNICIPAL

VICTOR HUGO CARVALHO SOUSA
SECRETARIO DE TRANSPORTES

ROBERVAL GONÇALVES DE ARAÚJO
SECRETÁRIO DE CULTURA ESPORTE E JUVENTUDE

SUMÁRIO

APRESENTAÇÃO PPA 2022-2025

ANEXO I – LEI
Nº 1.828/2021

ANEXO II – INFORMAÇÕES MUNICIPAIS
SITUAÇÃO SOCIOECONÔMICA

ANEXO III – BASE ESTRATÉGICA
METODOLOGIA
PLANO DE GOVERNO
PPA PARTICIPATIVO
PLANEJAMENTO ESTRATÉGICO

ANEXO VI – PROJEÇÃO DE RECEITA
RECEITAS CORRENTES
RECEITAS DE CAPITAL

ANEXO V – PROGRAMAS E AÇÕES
I - DETALHAMENTO DA RECEITA PREVISTA
II - DETALHAMENTO DOS PROGRAMAS, INDICADORES E AÇÕES
III - DETALHAMENTO DOS PROGRAMAS, AÇÕES POR SECRETARIA – CONSOLIDADO
IV - FUNÇÃOSUB-FUNÇÃO E PROGRAMAS
V - RELAÇÃO DOS PROGRAMAS UTILIZADOS POR SECRETARIAS
VI - RELAÇÃO DOS PROGRAMAS, FUNÇÕES E SUB-FUNÇÕES E OBJETIVO POR SECRETARIA
VII - RELAÇÃO DAS UNIDADES ORÇAMENTARIAS
VIII – RELATÓRIOS COMPLEMENTARES

APRESENTAÇÃO PPA 2022-2025

A publicação da Lei Complementar 101, de 2.000 (LRF) trouxe um novo enfoque à gestão de recursos públicos e exigiu modernização na técnica de elaboração e execução do orçamento público, com ênfase para o planejamento.

O PPA, instituído pela constituição de 1988 (art. 165,§ 1º), introduziu significativas mudanças na forma de atuação do governo, reestruturando a ação governamental. Por meio dele, espera-se a definição clara dos objetivos e resultados esperados, bem como a integração dos instrumentos de planejamento e de orçamento.

O Plano Plurianual (PPA) faz parte do conjunto de leis orçamentárias que definem os processos integrados de planejamento, orçamento e alocação dos recursos públicos. O PPA consiste no planejamento estratégico de médio prazo, que contém os projetos e atividades que o governo pretende realizar, ordenando as suas ações e visando à consecução de objetivos e metas a serem atingidos nos quatro anos de mandato.

Sinteticamente podemos definir o Plano Plurianual (PPA), elaborado para os próximos quatro anos, como um Plano de Trabalho do Governo Municipal planejado, transparente e participativo, de natureza político-administrativo, expresso em termos quantificados dos serviços, obras e investimentos a serem executados, e dos valores financeiros que serão recolhidos do patrimônio dos particulares e de outras fontes de receitas.

O Orçamento Plurianual tem como principais objetivos:

- Definir, com clareza, as metas e prioridades da administração bem como os resultados esperados;
- Organizar, em Programas, as ações de que resulte oferta de bens ou serviços que atendam demandas da sociedade;
- Estabelecer a necessária relação entre os Programas a serem desenvolvidos e a orientação estratégica de governo;
- Nortear a alocação de recursos nos orçamentos anuais, compatível com as metas e recursos do Plano;
- Facilitar o gerenciamento das ações do governo, atribuindo responsabilidade pelo monitoramento destas ações e pelos resultados obtidos;
- Integrar ações desenvolvidas pela União, Estado e governo local;
- Estimular parcerias com entidades privadas, na busca de fontes alternativas para o financiamento dos programas;
- Explicitar, quando couber, a distribuição regional das metas e gastos do governo;
- Dar transparência à aplicação de recursos e aos resultados obtidos.

O PPA tem natureza jurídica de lei, no seu sentido formal, o que dá mais segurança jurídica e caráter coercitivo ao planejamento orçamentário. Trata-se de um orçamento puramente programático, cujos planos de trabalhos por ele previstos são operacionalizados ou concretizados, a cada exercício financeiro, por força do orçamento anual, que é um

orçamento operativo.

Por ser programático o Plano Plurianual é formado basicamente por programas e por suas respectivas ações. "Os programas são o módulo comum integrador com o orçamento e visam à solução de problemas ou o atendimento de demanda da sociedade." [1]

Cada programa articula um conjunto um conjunto de ações representadas por projetos, atividades e operações especiais, que concorrem para o alcance dos objetivos governamentais.

O Plano Plurianual 2022 a 2025 da Prefeitura Municipal de FARIAS BRITO está divido em cinco (VI) anexos:

ANEXO I – PROJETO DE LEI: contém a Mensagem de Lei à Câmara Municipal e o texto do Projeto de Lei que Dispõe sobre o Plano Plurianual para o período 2014/2017;

ANEXO II – INFORMAÇÕES MUNICIPAIS: comtempla os dados e informações mais a recentes e relevantes sobre a situação socioeconômica do Município;

ANEXO III – EIXO ESTRATÉGICA: explica a metodologia utilizada para a definição da base estratégica e para elaboração do PPA, através da análise do Plano de Governo, do PPA Participativo e do Planejamento Estratégico Municipal;

ANEXO IV - PLANEJAMENTO ESTRATÉGICO: qualidade de medidas para boa administração**;**

ANEXO V – PROJEÇÃO DE RECEITAS: apresenta as projeções e previsões das receitas correntes e de capital para os próximos quatro exercícios financeiros;

ANEXO VI – PROGRAMAS E AÇÕES: Detalha as diretrizes estratégicas, os macroprojetos, programas (índices e metas) e ações por função e subfunção.

ANEXO I
LEI Nº 1.528/2021

LEI N° 1.528/2021 **DE 08 DE OUTUBRO DE 2021.**

Dispõe sobre o Plano Plurianual para o período 2022/2025.

O PREFEITO DO MUNICÍPIO DE FARIAS BRITO, FAÇO SABER QUE A CÂMARA MUNICIPAL DE FARIAS BRITO, ESTADO DO CEARÁ, APROVOU E EU SANCIONO A SEGUINTE LEI:

Art.1° - Esta lei institui o Plano Plurianual para o quadriênio 2022/2025, em cumprimento ao disposto no art.165, parágrafo 1°, da Constituição Federal, estabelecendo, para o período, os programas com seus respectivos objetivos, indicadores e montantes de recursos a serem aplicados em despesas de capital e outras delas decorrentes e nas despesas de duração continuada.

Art.2° - As prioridades e metas para o ano 2022, conforme estabelecido no que dispõe sobre as Diretrizes Orçamentárias para o ano de 2022, estão especificadas no Anexos dos Programas e Ações Desta Lei.

Art.3° - A exclusão ou alteração de programas constantes desta lei, bem como a inclusão de novos programas serão propostas pelo Poder Executivo, através de Projeto de Lei de Revisão do Plano ou Projeto de lei específica.

Art.4° - A inclusão, exclusão ou alteração de ações orçamentárias no Plano Plurianual poderá ocorrer por intermédio da lei orçamentária anual ou de seus créditos adicionais, apropriando-se ao respectivo programa, as modificações consequentes.

Parágrafo Único - De acordo com o disposto no caput deste artigo, fica o Poder Executivo autorizado a adequar as metas das ações

orçamentárias para compatibilizá-las com as alterações de valor ou com outras modificações efetivadas na lei orçamentária anual.

Art.5° - Fica o Poder Executivo autorizado a alterar, incluir ou excluir produtos e respectivas metas das ações do Plano Plurianual, desde que estas modificações contribuam para a realização do objetivo do Programa.

Art.6° - Esta Lei entra em vigor na data de sua publicação.

PUBLIQUE – SE

PAÇO OLEGÁRIO PEREIRA DA SILVA, GABINETE DO PREFEITO, EM 08 DE OUTUBRO DE 2021.

FRANCISCO AUSTRAGEZIO SALES
Prefeito Municipal

ANEXO II
INFORMAÇÕES MUNICIPAIS

História

A área geográfica onde se localiza a atual comunidade foi outrora campo de atividade da tribo indígena Cariús ou Kariús, que habitava grande parte da atual zona sul do sul do Ceará,Paraíba, Rio Grande do Norte e sertão pernambucano.

O município de Farias Brito, antigo Quixará, começou a ser organizado entre o final do século XVII e princípios do século XVIII, originário da concessão de datas das sesmarias da Capitania do Ceará medindo cerca de três léguas cada, localizadas às margens do Rio Cariús. Há relatos de conflitos entre os povos indígenas que ali viviam e os brancos europeus que chegavam.

Registro da crônica histórica dá conta que um dos vultos marcantes da formação da comuna foi o coronel Francisco Gomes de Oliveira Braga, chefe político muito influente, que conseguiu que fosse, o povoado, elevado à categoria de vila em 1890.

Por ato de 22 de julho de 1873 e por Lei Provincial nº 2.042, de 06 de novembro de 1883 foi elevada à categoria de Arraial de Quixará.

O Decreto nº 82, de 13 de outubro de 1890, elevou-o à condição de município autônomo, com a denominação de Quixará, desmembrando-o das terras de Assaré.

No dia 15 de novembro de 1890, foi instalado oficialmente o novo município, tendo como prefeito José Alexandre Nunes.

Em 09 de outubro de 1920, porém, são cessadas as suas autonomias políticas e administrativas pela Lei Estadual nº 1.794, ficando Quixará sob a dependência de Santana do Cariri.

Pela Lei estadual nº 2.359, de 26 de julho de 1926, o distrito de Quixará deixa de pertencer ao município de Santana do Cariri, para ser anexado ao município de Crato.

Pelo Decreto estadual nº 193, de 20 de maio de 1931, o distrito de Quixará deixa de pertencer ao município de Crato, sendo incorporado ao município de São Mateus, atual Jucás.

Em divisão administrativa referente ao ano de 1933, o distrito de Quixará, volta a pertencer ao município de Crato.

Em Lei nº 268, de 20 de dezembro de 1936, restituiu-lhe a categoria de Município, desmembrando-o do município do Crato.

Pelo decreto estadual nº 448, de 20 de dezembro de 1938, o município de Quixará adquiriu o distrito de Ingá (Cariutaba), do município de São Mateus.

Sob o mesmo decreto acima citado é criado o distrito de Quincuncá e anexado ao município de Quixará. Pelo decreto-lei estadual nº 1.114, de 30 de dezembro de 1943, o distrito de Ingá passou a denominar-se de Cariutaba.

Pela lei estadual nº 2.194, de 15 de dezembro de 1953, o município de Quixará passou a denominar-se Farias Brito. O nome Farias Brito é em homenagem ao filósofo Raimundo de Farias Brito.

Topônimo

O nome primitivo do município era Quixará. Nome de origem indígena, derivado de "quixa" (o que corta), o dicótile "queixada" mais "à" (sufixo, dizendo "composto do"– composto de queixadas; lugar onde abundam esses dicótiles).

Posteriormente o nome do município foi mudado para Farias Brito, em homenagem ao filósofo Raimundo de Farias Brito.

Geografia
Distritos

O município de Farias Brito é composto de cinco distritos: Nova Betânia, Cariutaba, Quincuncá, Barreiro do Jorge e a Sede, segue abaixo um pouco sobre cada.

Cariutaba

A localidade que hoje é Cariutaba se chamara Santo Antonio e era distrito de Jucás, criado pelo Decreto Ato de 08 de fevereiro de 1913.

O decreto Lei nº 448, de 29 de dezembro de 1938, mudou esse nome para Ingá e o transferiu do município de Jucás para o de Quixará (hoje Farias Brito).

O nome atual Cariutaba é palavra de formação arbitrária para significar taba ou aldeia dos Cariús, índios que habitavam a região.

Elevado à categoria de município pela Lei Nº 6.431 de 24 de junho de 1963, não chegou a ser instalado porque a criação foi declarada sem efeito pela lei nº 8.339, de 14 de dezembro de 1965.

Fazem parte do território do Distrito os seguintes sítios:

- Juá
- Carnaúba
- Cachoeira
- Cajueiro
- Pedra Preta
- Água Fria
- Caiçara

Nova Betânia

Terra desabitada, a beira do rio Cariús, que fora ocupada pelos índios da tribo Cariús, quando houve a expulsão destes do local onde se instala a sede do QUIXARÁ (hoje Farias Brito). Recebeu nome de BARREIROS, devido ao local ser beira de rio, portanto muito barrento de lama na época de 1890.

Dentre sua história este incorporou os nomes de Barreiros, Nova Aurora, e por fim, Nova Betânia. Razão deste último nome, é referente ao povo que habitava, que tinha uma característica típica, de serem um povo bom, caridoso, humilde onde os padres David Moreira e Ágio Moreira comparavam o local citado, a uma cidade santa chamada "Betânia".

Em 1911, o quadro da divisão administrativa do Brasil divide o município de Quixará em dois distritos: o da Sede e o de Barreiros. Entretanto, a autonomia política e administrativa seria cassada noves anos depois pela Lei Estadual nº 1.794, de 9 de outubro de 1920.

Por força da lei nº 2.194 de 15.12.1953, é eleva do a categoria de distrito de "Nova Betânia" e ato solene em 1º de maio de 1954.

A capela de invocação de Nossa Senhora da Graças, fundada pela família Ferreira do Bispado de Crato. Sua construção primeira é datada 400 anos pelas mãos de italianos (sendo considerada a terceira mais velha do Ceará).

Entre os vultos de sua vida política destacam-se:

Joaquim Fernandes de Oliveira, este foi o 3º Intendente do Antigo Quixará nos anos de 1898-1902. Pertencia à Oligarquia Aciolina, liderada no Cariri pelo Pe. Cícero Romão Batista e pelo médico baiano Floro Bartolomeu da Costa. Teve participação indireta no pacto dos Coronéis.

Sabino Ferreira Mota, foi Intendente logo após Joaquim Fernandes, nos anos de 1903-1904, Foi avô do Sr. Zeca Mota. O nome de sua família originou o "Sítio Motas" no Distrito de Nova Betânia. Foi proprietário do "mais confortável prédio" da localidade, o qual foi doado ao Pe. Joaquim Sóther de Alencar e que mais tarde tornou-se a Casa Paroquial de Quixará. Esta ficou sob os cuidados da Beata Mariquinha. Localizava-se na esquina da Rua que hoje recebe o nome do Intendente.

Quintino Fernandes de Oliveira, José Ferreira Sobrinho, Balbino Ferreira Silva, Ramiro Pereira da Silva,Venceslau Rodrigues da Silva, Junior Rodrigues (Junior Da Betânia), Francisco Pereira Oliveira (Chico da Betania) - (Atual Presidente da Câmara Municipal).

Deve-se enaltecer a cultura do distrito, na figura de Personalidades culturais da localidade, tal como Inacio de Loyola, que na década de 50 projetava filmes em Farias Brito e na região do Cariri, um cinema ambulante tão pobre, tão pobre, que nunca tinha uma fita inteira para exibir. Com o tempo, ele ia emendando sobras de filmes de diversos gêneros uns nos outros. Segundo Rosemberg Cariry, Inácio era um bruxo, e o seu cinema, tão pobre e tão precário, era a sua maior magia, sua varinha de condão capaz de encher de brilhos e sonhos os nossos corações de crianças sertanejas. Tão grande quanto Inácio Cinemeiro só mesmo os contadores de estórias de trancoso (Romana e Delfina), os violeiros e os poetas de cordel. Dentre outros, que sempre se destacam na área da Educação e Cultura.

Fazem parte do território do Distrito os seguintes sítios:

- Escondido;
- Barauna;
- Poeira;
- São João;
- Sitio Várzea;
- Sitio Ferreira;
- Motas

Quincuncá

O Quincuncá é o distrito sede da Serra de mesmo nome e antigamente era denominada de Araticum, em alusão à fazenda que originou o lugar. O distrito de Quincuncá foi criado por força da Lei nº 448 de 20 de dezembro de 1936.

Segundo relatos dos mais idosos, no ano de 1901 o Padre Cícero Romão Batista procedeu à benção do terreno da capela de São José e do cemitério (que hoje leva seu nome). Os referidos terrenos foram doados por José Rodrigues da Silva e sua esposa, Ana Maria de Jesus (Donaná), avós de José Antero (Silva Antero), prefeito eleito em 1950 e vice-prefeito em 1958.

Dentre algumas figuras ilustres da comunidade (*in memoriam*), podemos citar a Sra. Maria Lindalva Rodrigues e sua irmã Maria Nilza Rodrigues. Ambas dedicaram-se a serviços de voluntariado na capela de São José por mais de quatro décadas, promovendo eventos culturais como lapinhas, coroações de Nossa Senhora no mês de maio, quadrilhas e as tradicionais festa de partidos no mês de março, mês do padroeiro São José, que infelizmente não acontecem mais da mesma forma. Figuras que se destacaram no âmbito politico foram João Antero da Silva, Leonardo Pereira e Silva, Francisco Bezerra da Silva (Nenem Antero) etc.

Integram o distrito de Quincuncá as seguintes vilas e sítios:

- Cajuí
- Sítio Fazenda
- Serra do Padre Cícero
- Tabuleiro
- Timbaúba
- Umari

Barreiro do Jorge[5]

As terras onde hoje se localiza o Barreiro do Jorge, pertenciam a três donos: Joaquim Ferreira dos Santos, Manoel de Holanda e João Jorge. Em 1943 ano em que tudo começou ali naquelas terras de barro vermelho e grudento, que era formado de elevação cercado de profundas grotas deu origem ao nome Barreiro. Isso somado a quantidade de pessoas da família Jorge que moravam nos arredores dessa barreira formou-se nome Barreiro do Jorge.

Havia ali construídas poucas casas de taipa. Joaquim Ferreira dos Santos, então, doou parte de suas terras ali localizadas para construção da capela. Terras essas que seriam vendidas, arrecadando assim recursos para a sua construção. Logo chegam os irmãos Ulisses e José Ferreira Lima, ambos recém-casados que residiam com suas receptivas esposas na Ribeirinha, para ali fixar residência até os dias atuais.

A chegada dos brancos como eram conhecidos os irmãos, fizeram com que outras famílias também mudassem fossem ali morar. Ainda no mesmo foi construída a capela. A qual os Jorges queriam como padroeiro São Jorge, mas Quinco como era chamado Joaquim Ferreira, não aceitou já que tinha por madrinha Nossa Senhora do Carmo e havia ganhado de presente uma enorme imagem da mesma. Julho de 1944, mês consagrado a Nossa Senhora do Carmo é inaugurada a capela pelo padre Davi Augusto Moreira. Dava então o início as manifestações religiosas nessa comunidade.

Por força da lei Nº. 820 de 16 de novembro de 1993 é criado o Distrito de Barreiro do Jorge compreendendo:

- a atual Vila de Barreiro do Jorge;
- os sítios Freixeiras dos Costas;
- Lagoa Seca;
- Timbaúba;
- Areias;
- Sisudo;
- Sitio Extrema;
- Sitio Pau Branco;
- Sitio Baixa do Mamão sendo até os limites da Cidade do Assaré ou Tarrafas.

Hidrografia

O município de Farias Brito é banhado pelo Rio Cariús.

Lista de riachos:

- Riacho da Roça
- Riacho do Taquari

Lista de açudes

- Açude Quixará (conhecido como Açude de Aurélio) - Vila Lamaju
- Açude dos Gatos
- Açude de Arão (sede)
- Açude de Zeca Mota
- Açude de Ramiro

Clima

O clima em Farias Brito é tropical. Chove muito menos no inverno que no verão. Segundo a Köppen e Geiger o clima é classificado como Aw. Farias Brito tem uma temperatura média de 26.0 °C. A média anual de pluviosidade é de 820 mm.

Agosto é o mês mais seco com 4 mm. O mês de maior precipitação é Março, com uma média de 214 mm.

Com uma temperatura média de 27.5 °C, Novembro é o mês mais quente do ano. Ao longo do ano Junho tem uma temperatura média de 24.4 °C. Durante o ano é a temperatura média mais baixa.

Se compararmos o mês mais seco com o mês mais chuvoso verificamos que existe uma diferença de precipitação de 210 mm. As temperaturas médias variam 3.1 °C durante o ano.

Problemas ambientais

O Rio Cariús encontra-se poluído. A falta de saneamento básico, a ausência de tratamento de esgoto, o desmatamento da mata ciliar, as queimadas, o assoreamento e o despejo de esgoto no leito do rio contribuem para a sua poluição. Desde a sua nascente, no município de Santana do Cariri, passando pelo município de Nova Olinda (Ceará), o rio sofre com a poluição.

A Barragem Enoch Rodrigues (ou Barragem de Quincuncá), no distrito de Quincuncá, também encontra-se bastante poluída.

Enchentes de grandes proporções atingiram o Rio Cariús no município de Farias Brito, alagando casas e estabelecimentos comerciais em 2004[7].

Incêndios de grandes proporções atingiram vegetação da Serra do Quincuncá e arredores da sede do município em 2012, em 2016.

Demografia

Vista aérea da cidade
Religiões

O município possui 17.143 residentes católicos e 1.398 evangélicos.

Paróquia Nossa Senhora da Conceição em Farias Brito

A Paróquia Nossa Senhora da Conceição em Farias Brito é vinculada a Diocese do Crato. Foi criada oficialmente no dia 16 de abril de 1938 pelo bispo Dom Francisco de Assis Pires.

A igreja matriz da cidade foi construída em 1867, tendo à frente o padre Henrique José Cavalcante, seu primeiro Capelão, mesmo antes da instalação da paróquia.

Lista de templos religiosos católicos

- Igreja Matriz de Nossa Senhora da Conceição - Sede
- Igreja do Rosário de Fátima - Sede
- Capela de São Vicente de Paulo - Sede
- Capela de Nossa Senhora das Graças - Distrito de Nova Betânia
- Capela de São José - Distrito de Quincuncá
- Capela de Santo Antônio - Distrito de Cariutaba
- Capela de São João Batista - Vila Carás
- Capela de São José - Carás São José
- Capela de Nossa Senhora das Graças - Vila Baraúnas
- Capela de São Sebastião - Vila Monte Alegre
- Capela de Nossa Senhora de Fátima - Vila Umari
- Capela de São Francisco - Vila Monte Pio
- Capela de Santa Teresinha - Vila Lamajú
- Capela de Santa Clara de Assis - Vila Lambedouro
- Capela de Nossa Senhora do Carmo - Vila Barreiro do Jorge
- Capela de São Francisco – Vila Lagoa Seca
- Capela de Nossa Senhora Aparecida - Sítio Fazenda
- Capela de São Francisco de Assis - Sítio Tabuleiro
- Capela de Santo Expedito - Vila Cajueiro
- Nossa Senhora Aparecida - Sítio São João

Lista de párocos

Antes da criação da Paróquia:

Pe. Inácio Bonfim 1860 / 1865;

Pe. HENRIQUE JOSÉ CAVALCANTE - Construtor da Igreja Matriz - 1867 / 1869;

Pe. João Teixeira de Abreu 1870 / 1896;

Pe. JOAQUIM SÓTHER DE ALENCAR - 1897 / 1914;

Além dos Capelões já enumerados, a Capela foi atendida pelos Padres: Emílio Álvares Cabral, Emídio Lemos, Joaquim Sabino Dantas, Alzir Sampaio e José Correia.

Governo e política

O Poder Executivo do município de Farias Brito é representado pelo prefeito e seu gabinete de secretários, seguindo o modelo proposto pela Constituição Federal. O Poder Legislativo é exercido por 11 vereadores que compõem a Câmara Municipal, tendo como principais funções fiscalizar o executivo e discutir as leis no âmbito municipal.

Entre 1890 e 1914 os chefes do poder executivo eram chamados de intendentes. Os intendentes eram geralmente coronéis que detinham grande poder econômico local. Entre 08 de outubro de 1920 e 09 de maio de 1937 não houve prefeitos, visto que o município foi extinto por força da Lei Estadual nº. 1.794. Entre 1937 e 1940 houve o mandato do primeiro prefeito eleito do Quixará. Entre 1940 e 1948 os prefeitos foram nomeados pelo interventor federal do estado do Ceará Francisco de Meneses Pimentel, durante a Era Vargas.

Desde 1948 até os dias atuais os prefeitos são eleitos democraticamente, de acordo com a legislação de cada período.

Para ver a lista completa acesse Lista de Prefeitos de Farias Brito

Economia

- As principais fontes de renda dos munícipes são a produção agrícola, o funcionalismo público e o comércio local.



Forno do Contínuo

Forno do Contínuo

Erguido no ano de 1962 pelo Prefeito Aurélio Liberalino de Menezes em sua propriedade de nome Maxio, com capacidade para queimar duas carradas de cal por dia. Denominado de Contínuo, simboliza um marco da modernidade em Farias Brito. O município possui grande fonte de calcário, no qual foi intitulado de "Terra da Cal", que outrora, contribuía com grande parcela na economia local.

Pedra Redonda

Localizado entre duas comunidades rurais de Farias Brito, as do sitio Cedro e a do sitio Carás, encontra-se a Pedra Redonda, edificada pelo senhor José Conrado, conhecido como Zeca Conrado, devoto do padrinho Cícero Romão Batista que em graça alcançada ergue uma capela sobre uma rocha, no alto de um vale cercado da Caatinga. A natureza mistificada pela devoção a imagem do Padre Cicero simboliza um espaço de fé que recebe visitantes para contemplar a beleza natural e religiosas do espaço, que deixa a todos deslumbrado de como a pedra está sobre a outra.

Rio da Pintada

O rio da Pintada está localizado na comunidade do sitio Umburana - serra do Quincuncá, e contempla á todos da região pela beleza natural, que atrai visitante em períodos chuvosos para lazer. Em período invernoso sobre as pedras forma-se pequenas cachoeiras e poços que encantam pelas águas cristalinas e limpas.

Cemitério Pe. Cicero - Distrito de Quincuncá

Construído no final do Século XIX no local escolhido pelo Pe. Cícero Romão Batista que veio a localidade a convite de moradores onde o mesmo procedeu a marcação e benção da capela, sobe oraculo de São José, e do cemitério.

O local escolhido pelo “Padim”, sempre despertou curiosidade no vilarejo, pois sua localização fica em meio a grandes rochas, e que essas poderiam interferir para construção das covas e túmulos. Os mais velhos contam que certo homem chegou a questionar o Padre sobre o espaço estabelecido, mas o mesmo respondeu que “ Onde cavassem daria cova”. Confiantes nas palavras “proféticas e sabias” do “Pe Ciço” o fato é que nunca cavaram o cemitério para não obterem uma cova.

Casa de Farinha

Espaço que resistiu a modernidade se mantendo ativa nos dias atuais. Localizada na Comunidade do Barreiro do Jorge, pertence ao Senhor José Ferreira Pinho, com

aproximadamente 70 anos de fundação ainda continua funcionado, mesmo com algumas modificações continua com a mesma estrutura da época. As demais casas de farinha foram definhando aos poucos. Em certas épocas do ano acontecem as farinhadas que atraem visitantes para deliciar comidas feitas a partir da farinha e a goma da mandioca, em forma de Beijú, tapioca, pirão, mingau, pães de ló entre outros.

Açude de Aurélio

Construído na década de 50 pelo Cel. Manoel Pinheiro de Almeida, localizado à 4 Km do centro de Farias Brito, na comunidade do sitio Lamaju está "O Açude de Aurélio", o maior açude do município, que tornou-se um dos atrativos de lazer do município. Com grande extensão permite a pratica de pescaria, lazer e abastecimento de água a comunidade do Lamaju e circunvizinhas. No período invernoso sobre as pedras do sangrador formar-se pequenas cachoeiras e poços que atraem visitantes.

Cruzeiro do Cariutaba

Um dos passeios mais desafiantes e que atrai bastante visitantes ao Cruzeiro em Cariutaba, fundado em 1943 pelo morador da comunidade, Pedro Correira, em homenagem a São Bom Jesus. Possui 585 metros de elevação, e para subir até lá o acesso mais fácil é por trilhas, com caminhadas e trechos de mata fechada até o cume. A trilha dura cerca de 1h e é recomendada apenas para pessoas com boa resistência física, é um passeio imperdível para quem gosta de montanhismo e natureza.

Estátua do Padre Cicero no Pontal do Padre Cícero

O Pontal do Padre Cícero, como passou a ser conhecido o local, é um mirante na Serra do Quincuncá, distante apenas 4 km do centro urbano da cidade. O lugar é lindo. A vista do Vale do Cariri é encantadora.

No final da década de 1970, o alto da ladeira recebeu uma estátua encomendada pelo ex-prefeito João Antero da Silva, transformando-se em local de festivas romarias, ocorridas sempre no dia 20 de cada mês, dia da morte do Padre Cícero. Nessas manifestações de fé, muitos romeiros chegavam entoando benditos, enquanto outros acendiam velas ou queimavam fogos que eram ouvidos de localidades bem distantes.

Já na década de 1980, ocorreram também missas celebradas pelo então vigário de Farias Brito, padre José Wilton Leite. O espaço utilizado pelos devotos ficava repleto de gente, caminhonetes e caminhões.

A partir da chegada do padre Adalmiran Vasconcelos à paróquia de Nossa Senhora da Imaculada Conceição a participação dos católicos nas celebrações litúrgicas cresceu significativamente. Não tardou para que o sacerdote percebesse a importância das peregrinações quase que diária à serra. Desde 2013, missas passaram a ser celebradas regularmente no dia 20 de cada mês, em homenagem ao Padre Cícero que morreu no dia 20 de julho de 1934.[11]

Lenda

A escolha do local para erguer a estátua tem uma suposta origem mística, relacionada com a lenda da Pedra da Batateira, uma maldição que teria sido deixada pelos índios cariris. Segundo ela, um dia a Pedra da Batateira será deslocada e o Cariri será inundado pelas águas que jorram da fonte.

No início do século XX, o Padre Cícero foi à Serra do Quincuncá, atendendo a um convite de moradores do povoado de Araticum, hoje Quincuncá. O motivo dessa visita sacerdotal era escolher e benzer o terreno do futuro cemitério local.

Voltando ao Araticum, Padre Cícero teria parado no alto da ladeira para descansar um pouco e, refletindo sobre a geografia da região, concluiu algo importante. Uma vez afundada a Pedra da Batateira e inundadas todas as áreas baixas, a Colina do Horto, mais tarde transformada em santuário religioso de Juazeiro do Norte, seria um bom porto. Já a Serra do Quincuncá, no município de Farias Brito, seria outro.[12]

O Farol

O farol é um projeto ainda em fase de iniciação, liderado pelo Pe. Adalmiran Vasconcelos, que visa construir um farol para guiar as embarcações quando a Serra do Quincuncá se transformar em um grande porto, após a profecia relatada popularmente que o Padre Cícero disse quando passava no local: "quando o sertão virar mar e o mar virar sertão, aqui seria um porto seguro".

"Há sempre um sentido figurado nas palavras, como nas parábolas de Jesus, que nos trazem uma mensagem muito maior por detrás das palavras escutadas e "entendidas" apenas ao pé da letra. Porto Seguro simboliza um lugar de paz, de harmonia e de segurança espeiritual (o que nossa sociedade hoje anseia e muito). Farol tem como objetivo iluminar as trevas". Explica o Pe. Adalmiran Vasconcelos.

No local também está previsto a instalação de um pequeno museu da Marinha do Brasil, onde haverá exibição de vídeos para incentivar os jovens a seguirem a carreira militar.

Foi criada uma música e um clipe para divulgar o projeto, gravados pelo cantor Maurício Jorge.[13]

Cruz do Cego

A Cruz do Cego, foi construída no local da morte de Sebastião Avelino de Sousa (Cego) e seu neto e guia conhecido como Netinho, após o latrocínio ocorrido no mês de janeiro de 1964 na ladeira da Serra do Quincuncá.

Barragem de Cariutaba

A Barragem de Cariutaba é um local de lazer e banho localizado no distrito de Cariutaba. Em meses chuvosos a barragem enche e o local é visitado por muitas pessoas.

Calendário anual de eventos

No mês de fevereiro, ocorre o carnaval. O principal bloco carnavalesco é o Bloco da Virgens, mas também existem outros blocos, como o Bloco dos Fuleiros e o Amor Amil.

No mês de maio, ocorre o Festival de Violeiros, que atrai vários cantores, trovadores e repentistas da região.

No mês de junho, ocorre o Festival de Quadrilhas, em que cada escola do município mostra suas quadrilhas.

Em agosto, ocorre a Vaquejada do Sítio Patarábia.

Em setembro, ocorre a Vaquejada do Parque Silva Antero, que é a maior festa deste município. A festa conta com vários cantores e bandas, além de mostras agropecuárias.

No dia 08 de dezembro ocorre a festa da padroeira do município, Nossa Senhora da Conceição.

No dia 20 de dezembro ocorre a festa de Emancipação Política.

1 - CARACTERIZAÇÃO GEOGRÁFICA

Farias Brito

1.1 - ASPECTOS GERAIS

Quadro 1.1.1 - Características do município

Município de origem:	Assaré
Lei de criação:	Dec. 82
Ano de Criação	1890
Toponímia:	Em homenagem ao filósofo Raimundo Farias Brito
Gentilícos	Fariasbritense

Fonte: Instituto Brasileiro de Geografia e Estatística (IBGE).

1.2 - POSIÇÃO E EXTENSÃO

Quadro 1.2.1 - Situação geográfica e Limites

Sul	Várzea Alegre, Cariús, Tarrafas	Nova Olinda, Crato	Caririaçu	Assaré, Altaneira

Fonte: Instituto de Pesquisa e Estratégia Econômica do Ceará (IPECE).

Quadro 1.2.2 - Coordenadas geográficas da sede municipal

Coordenadas geográficas	
UTM (E)	UTM (N)
359.995	9.580.090

Fonte: Instituto de Pesquisa e Estratégia Econômica do Ceará (IPECE).

Quadro 1.2.3 - Medidas territoriais

Área	
Absoluta (km²)	% sobre o Estado
2.068	1,39

Fonte: Instituto Brasileiro de Geografia e Estatística (IBGE) e Instituto de Pesquisa e Estratégia Econômica do Ceará (IPECE).

Quadro 1.2.4 - Medidas territoriais

Altitude da sede (m)	Distância rodoviária para Fortaleza (km)
320	439,308

Fonte: Instituto Brasileiro de Geografia e Estatística (IBGE) e Instituto de Pesquisa e Estratégia Econômica do Ceará (IPECE).

1.3 - CARACTERISTICAS AMBIENTAIS

Quadro 1.3.1 - Aspectos climáticos

Clima	Pluviometria Histórica (mm)	Temperatura média (ºC)	Período chuvoso
Tropical Quente Semiárido, Tropical Quente Semiárido Brando	896,5	26º a 28º	janeiro a abril

Fonte: Fundação Cearense de Meteorologia e Recursos Hídricos (FUNCEME).

Quadro 1.3.2 - Componentes ambientais

Bacia hidrográfica	Relevo	Solos	Vegetação
Bacia do Alto Jaguaribe, Bacia do Salgado	Serras Secas, Sertões	Argissolos, Neossolos, Nitossolos	Cerrado, Floresta Caducifólia Espinhosa (Caatinga Arbórea), Floresta Subcaducifólia Tro...

Fonte: Fundação Cearense de Meteorologia e Recursos Hídricos (FUNCEME) e Secretaria dos Recursos Hídricos (SRH)

1.4 - DIVISAO POLITICO-ADMINISTRATIVA

Quadro 1.4.1 - Divisão territorial

Distrito	Ano de criação
Cariutaba	1913
Farias Brito	1890
Nova Betânia	1953
Quincuncá	1938

Fonte: Instituto Brasileiro de Geografia e Estatística (IBGE) e Instituto de Pesquisa e Estratégia Econômica do Ceará (IPECE).

Quadro 1.4.2 - Regionalização

Região de Planejamento	Mesorregião Geográfica (IBGE)	Microrregião Geográfica (IBGE)
Cariri	Mesorregião do Sul Cearense	Microrregião de Caririaçu

Fonte: Instituto Brasileiro de Geografia e Estatística (IBGE) e Instituto de Pesquisa e Estratégia Econômica do Ceará (IPECE).

2 - ASPECTOS DEMOGRÁFICOS E SOCIAIS
2.1 - DEMOGRAFIA

Farias Brito

Tabela 2.1.1 - População residente recenseada

Ano
Valores múltiplos

Discriminação	População residente recenseada					
	2018		2019		2020	
	Número	% sobre o Estado	Número	% sobre o Estado	Número	% sobre o Estado
Total	18.882	3,57	19.450	3,66	19.389	3,62
Homens	19.245	3,98	19.909	4,09	19.856	4,05
Mulheres	18.519	3,76	18.991	3,84	18.922	3,80

Fonte: Instituto Brasileiro de Geografia e Estatística (IBGE). Censos Demográficos 1991/2000/2010.

Tabela 2.1.2 - População residente estimada

Ano
Valores múltiplos

Ano	Pooulação residente estimada	
	Número	% sobre o Estado
2015	18.861	0,21
2016	18.789	0,21
2017	18.720	0,21
2018	18.882	0,21
2019	19.450	0,21
2020	19.389	0,21

Fonte: Instituto Brasileiro de Geografia e Estatística (IBGE).

Tabela 2.1.3 - Indicadores demográficos

Ano
Valores múltiplos

Discriminação	Indicadores Demográficos					
	2018		2019		2020	
	Município	Estado	Município	Estado	Município	Estado
Densidade demográfica (hab./km²)	35,59	60,95	38,62	61,34	36,55	61,70

Fonte: Instituto Brasileiro de Geografia e Estatística (IBGE). Censos Demográficos – 1991/2000/2010. (1) 1980/1991, 1991/2000 e 2000/2010. (2) Representa o número de homens para cada 100 mulheres. (3) Razão entre a população potencialmente inativa (0 a 14 anos e 65 anos ou mais) e a população potencialmente ativa (15 a 64 anos). A razão de dependência demográfica pressupõe que jovens e idosos de uma população são dependentes economicamente dos demais.

Gráfico 2.1.1 - Taxa geométrica de crescimento anual da população (%)

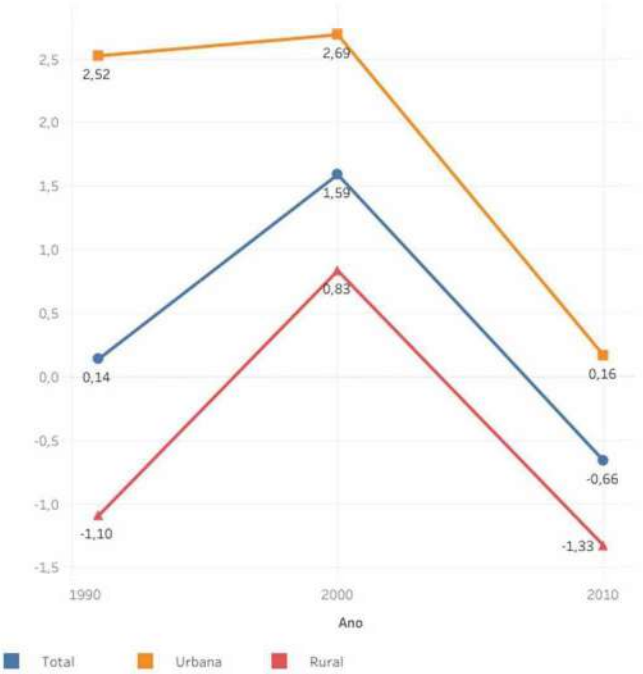

Gráfico 2.1.2 - Distribuição dos grandes grupos populacionais

2.2 - EDUCAÇÃO

Farias Brito

Tabela 2.2.1 - Estabelecimentos de ensino, salas de aula utilizadas e docentes, segundo a dependência administrativa

Ano
2019

Dependência Administrativa	Estabelecimentos de ensino		Salas de aula utilizadas	
	Número	% sobre o Estado	Número	% sobre o Estado
Total	24	0,32	140	0,20
Federal				
Estadual	2	0,28	20	0,22
Municipal	20	0,39	108	0,27
Particular	2	0,12	12	0,06

Fonte: Secretaria da Educação (SEDUC).

Tabela 2.2.2 - Matrícula inicial, por dependência administrativa, segundo o nível de ensino

Ano
2019

Nível de ensino	Matrícula Inicial									
	Total		Federal		Estadual		Municipal		Particular	
	Número	% sobre o Esta..	Número	% sobre o Esta..	Número	% sobre o Esta..	Número	% sobre o Esta..	Número	% sobre o Esta..
Total	4.377	0,20			809	0,19	3.318	0,25	250	0,06
Educação infantil	890	0,21					863	0,27	27	0,03
Ensino fundamental	2.661	0,23					2.438	0,27	223	0,09
Ensino médio	781	0,22			781	0,24				
Educação de jovens e ad..	45	0,03			28	0,04	17	0,02		
Educação especial										
Educação profissional										

Fonte: Secretaria da Educação (SEDUC).

Tabela 2.2.3 - Instalações escolares, por dependência administrativa

Ano
2019

Discriminação	Instalações escolares				
	Total	Federal	Estadual	Municipal	Particular
Escolas com biblioteca	4		2		2
Escolas com laboratório de informática	13		2	10	1

Fonte: Secretaria da Educação (SEDUC).

Tabela 2.2.4 – Indicadores educacionais dos níveis fundamental e médio

Ano
2019

Discriminação	Indicadores educacionais			
	Ensino fundamental		Ensino médio	
	Município	Estado	Município	Estado
Taxa de aprovação (%)	96,5	95,2	95,8	92,7
Taxa de reprovação (%)	3,0	2,9	3,5	3,8
Taxa de abandono (%)	0,5	1,9	0,7	3,5
Taxa de distorção idade-série (%)	7,2	6,1	18,4	12,2

Fonte: Secretaria da Educação (SEDUC).

Tabela 2.2.5 – Índice de avaliação educacional das redes de ensino estadual e municipal

Ano
2019

Discriminação	Índice de qualidade educacional			
	Município		Estado	
	Rede Estadual	Rede Municipal	Rede Estadual	Rede Municipal
Proficiência média em língua portuguesa		265,5	214,5	235,0
Proficiência média em matemática		284,2	219,0	241,7
Proficiência média em língua portuguesa		263,3	245,1	263,6
Proficiência média em matemática		268,8	238,5	263,4
Proficiência média em língua portuguesa	284,0		278,6	
Proficiência média em matemática	276,5		274,6	

Fonte: Secretaria da Educação (SEDUC).

Farias Brito

Ano
Tudo

Gráfico 2.2.1 - Taxa de abandono dos níveis de ensino fundamental e médio

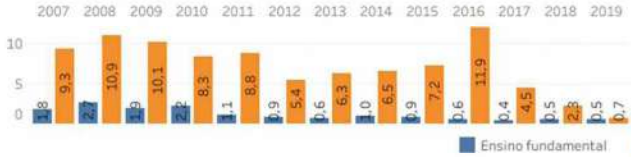

Gráfico 2.2.2 - Taxa de distorção idade-série no ensino fundamental e médio

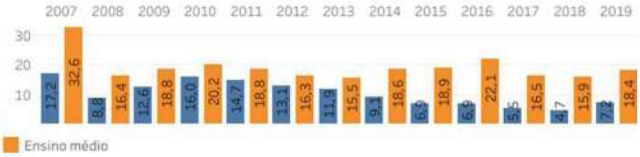

2.3 SAÚDE

Tabela 2.3.1 - Unidades de saúde e leitos, segundo o tipo de prestador

Ano
2019

Tipo de prestador	Unidades de saúde			Leitos		
	Número	Estado	% sobre o Estado	Número	Estado	% sobre o Estado
Total	24	4.082	0,59	43	15.598	0,28
Público	24	3.630	0,66	43	10.128	0,42
Privado		452			5.470	

Secretaria da Saúde (SESA).

Tabela 2.3.2 - Profissionais de saúde, ligados ao SUS, segundo o tipo e o nível de escolaridade

Ano
2019

Tipo e nível de escolaridade	Profissionais de saúde ligados ao SUS	
	Número	% sobre o Estado
Total	206	0,25
Nível superior	67	0,19
Médicos	21	0,15
Dentistas	11	0,34
Enfermeiros	21	0,21
Outros	14	0,17
Nível médio	139	0,30
Agentes comunitários de saúde	49	0,31
Outros	90	0,29

Secretaria da Saúde (SESA).

Tabela 2.3.3 - Atenção Básica de Saúde

Ano
2017

Discriminação	Atenção Básica de Saúde	
	Número	% sobre o Estado
Programa Agente Comunitário de Saúde		
Programa de Saúde da Família		
Programa de Saúde Bucal		

Secretaria da Saúde (SESA).

Tabela 2.3.4 - Crianças acompanhadas pelo Programa Agente Comunitário de Saúde (PACS)

Ano
2019

Discriminação	Crianças acompanhadas pelo PACS (%)	
	Município	Estado
Total	1,0	627,0

Secretaria da Saúde (SESA).

Tabela 2.3.5 - Gestantes no Programa Saúde da Família (PSF)

Ano
2015

Discriminação	Gestantes	
	Número	% sobre o Estado
Pessoas Cadastradas	20.953	0,29
Cadastradas menores de 20 anos de idade	32	0,46
Acompanhadas com vacina em dia	163	0,49
Acompanhadas com pré-natal no 1º trimestre	150	0,50

Secretaria da Saúde (SESA).

Farias Brito

Tabela 2.3.6 - Casos confirmados das doenças de notificação compulsória

Ano
2019

Discriminação	Casos confirmados das doenças de notificação compulsória	
	Número	% sobre o Estado
Aids		
Dengue	7	0,05
Febre tifóide		
Hanseníase	12	0,63
Hepatite viral		
Leishimaniose tegumentar	1	0,19
Leishimaniose visceral		
Leptospirose	1	0,88
Meningite	2	0,38
Raiva		
Tétano acidental		
Tuberculose	3	0,06

Fonte: Secretaria da Saúde (SESA).

Tabela 2.3.7 - Indicadores de Saúde

Ano 2019

Discriminação	Município	Estado
Médicos por 1.000 habitantes	1,1	1,5
Dentistas por 1.000 habitantes	0,6	0,4
Leitos por 1.000 habitantes	2,2	1,7
Total	11,3	9,4
40 anos ou mais de idade	26,8	24,9
Neonatal	7,5	8,3
Pós-neonatal	3,7	3,9
Menores de 1 ano de idade	11,2	12,2

Fonte: Secretaria da Saúde (SESA);Nota: AVC (Acidente Vascular Cerebral).

Ano
Tudo

Gráfico 2.3.1 - Internação por AVC de pessoas de 40 anos ou mais de idade (por 10.000 hab)

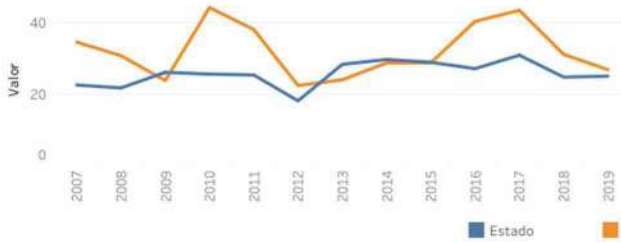

Gráfico 2.3.2 - Taxa de mortalidade infantil de menores de 1 ano de idade (por mil nascidos vivos)

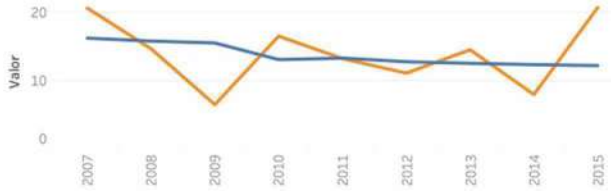

2.4 - REPRESENTAÇOES DE CLASSES

Tabela 2.4.1 - Entidades sociais cadastradas no Sistema da Secretaria do Trabalho e Desenvolvimento Social

Ano
2019

Discriminação	Entidades sociais cadastradas no sistema da STDS	
	Número	% sobre o Estado
Total		
Associações		
Fundações		
Sociedades civis		

Fonte: Secretaria do Trabalho e Desenvolvimento Social (STDS).

Tabela 2.4.2 - Cooperativas, segundo as classes

Ano
2020

Classes	Cooperativas	
	Número	% sobre o Estado
Total	1	0,88
Agropecuária		
Produção		
Infraestrutura		
Educacional		
Crédito		
Habitacional		
Consumo		
Mineração		
Trabalho		
Transporte	1	5,00
Saúde		

Fonte: Secretaria do Trabalho e Desenvolvimento Social (STDS).

2.5 EMPREGO E RENDA

Farias Brito

Tabela 2.5.1 - Empregos formais, segundo a faixa etária

Ano
2019

Faixa etária	Empregos formais	
	Número	% sobre o Estado
Total	1.173	0,08
10 a 17 anos		
18 a 24 anos	68	0,04
25 a 29 anos	119	0,05
30 a 39 anos	319	0,06
40 a 49 anos	386	0,11
50 a 64 anos	268	0,11
65 anos ou mais	13	0,05
Idade ignorada		

Fonte: Ministério do Trabalho (MTb) – RAIS

Tabela 2.5.2 - Empregos formais, segundo a escolaridade

Ano
2019

Discriminação	Empregos formais	
	Número	% sobre o Estado
Total	1.173	0,08
Analfabetos		
Até o 5º ano incompleto	52	0,16
5º ano completo	31	0,14
6º ao 9º ano incompleto	30	0,05
Completo	56	0,05
Incompleto	19	0,03
Completo	418	0,05
Incompleto	31	0,05
Completo	534	0,17
Mestrado	1	0,01
Doutorado	1	0,03

Fonte: Ministério do Trabalho (MTb) – RAIS

Tabela 2.5.3 - Empregos formais, segundo as atividades econômicas e sexo

Ano
2019

Atividades econômicas	Empregos formais					
	Número			% sobre o Estado		
	Total	Homens	Mulheres	Total	Homens	Mulheres
Total	1.173	462	711	0,08	0,05	0,11
Extrativa mineral						
Indústria de transformação	9	6	3	0,00	0,00	0,00
Serviços Industriais de Utilidade Pública	5	4	1	0,05	0,05	0,06
Construção Civil						
Comércio	148	91	57	0,06	0,06	0,05
Serviços	46	20	26	0,01	0,01	0,01
Administração Pública	965	341	624	0,25	0,21	0,27
Agropecuária						

Fonte: Ministério do Trabalho (MTb) – RAIS.

Tabela 2.5.4 - Saldo dos empregos formais, segundo as atividades econômicas

Ano
2019

Atividades econômicas	Saldo dos empregos formais					
	Município			Estado		
	Admitidos	Desligados	Saldo	Admitidos	Desligados	Saldo
Total	118	72	46	385.096	374.777	10.319
Administração Pública			0	1.703	1.542	161
Agropecuária			0	9.229	8.708	521
Comércio	68	40	28	92.120	89.691	2.429
Construção Civil	37	8	29	39.853	43.658	-3.805
Extrativa mineral			0	788	704	84
Indústria de transformação		5	0	65.596	66.878	-1.282
Serviços	12	14	-2	173.741	161.958	11.783
Serviços Industriais de Utilidade Pública	1	5	-4	2.066	1.638	428

Fonte: Ministério do Trabalho (MTb) – CAGED.

2.6 - ÍNDICES DE DESENVOLVIMENTO

Farias Brito

Tabela 2.6.1 - Índice de Desenvolvimento Municipal (IDM)

Ano
2018

Discriminação	Índice	Ranking no Estado
Global	25,430	70,000
Indicadores fisiográficos	23,010	85,000
Indicadores demográficos e econômicos	10,600	88,000
Indicadores de infraestrutura	19,280	131,000
Indicadores sociais	57,210	25,000

Fonte: Instituto de Pesquisa e Estratégia Econômica do Ceará (IPECE). (1) De 0 (nenhum desenvolvimento) a 100 (desenvolvimento total).

Tabela 2.6.2 - Índice de Desenvolvimento Social de Oferta (IDS-O)

Ano
2015

Discriminação	Número		Estado
	Índice	Ranking no Estado	Índice
Global	0,790	50,000	0,720
Educação	0,716	58,000	0,679
Saúde	0,812	49,000	0,672
Habitação	0,842	108,000	0,810

Fonte: Instituto de Pesquisa e Estratégia Econômica do Ceará (IPECE).

Tabela 2.6.3 - Índice de Desenvolvimento Social de Resultado (IDS-R)

Ano
2015

Discriminação	Número		Estado
	Índice	Ranking no Estado	Índice
Global	0,590	60,000	0,5970
Educação	0,876	20,000	0,7200
Saúde	0,742	166,000	0,8350
Habitação	0,152	34,000	0,2360

Fonte: Instituto de Pesquisa e Estratégia Econômica do Ceará (IPECE).

Tabela 2.6.4 - Índice Municipal de Alerta (IMA)

Ano
2020

Discriminação	Índice	Ranking no Estado
IMA	0,620	123

Fonte: Instituto de Pesquisa e Estratégia Econômica do Ceará (IPECE).

Tabela 2.6.5 - Índice de Desenvolvimento Humano (IDH)

Ano
2010

Discriminação	Número		Estado
	Índice	Ranking no Estado	Índice
Global	0,63	44,00	0,6820
Educação	0,61	27,00	0,6150
Longevidade	0,77	56,00	0,7930

Fonte: Programa das Nações Unidas para o Desenvolvimento (PNUD).

3 - ASPECTOS DA INFRAESTRUTURA

Farias Brito

3.1 - HABITAÇÃO

Tabela 3.1.1 - Domicílios particulares ocupados, segundo a situação

Ano
2010

Discriminação	Domicílios particulares ocupados	
	Número	% sobre o Estado
Total	5.396	0,23
Rural	2.698	0,49
Urbana	2.698	0,15

Fonte: Instituto Brasileiro de Geografia e Estatística (IBGE).

Tabela 3.1.2 - Média de moradores por domicílio, segundo a situação

Ano
Tudo

Discriminação	Média de moradores por domicílio	
	Município	Estado
Total	3,52	3,56
Rural	3,75	3,78
Urbana	3,29	3,50

Fonte: Instituto Brasileiro de Geografia e Estatística (IBGE).

3.2 – SANEAMENTO

Tabela 3.2.1 – Dados gerais de abastecimento de água

Ano
2019

Discriminação	Abastecimento de água	
	Número	% sobre Estado
Taxa de cobertura dãgua urbana (%)	86,05	

Fonte: Companhia de Água e Esgoto do Ceará (CAGECE).

Tabela 3.2.2 – Dados gerais de esgotamento sanitário

Ano
2019

Discriminação	Esgotamento sanitário	
	Número	% sobre Estado
Taxa de cobertura de esgoto urbana (%)		

Fonte: Companhia de Água e Esgoto do Ceará (CAGECE).

3.3 - ENERGIA ELÉTRICA

Tabela 3.3.1 - Consumo e consumidores de energia elétrica, segundo as classes

Ano
2019

Classes de consumo	Consumo de energia elétrica (mwh)		Consumidores de energia elétrica	
	Número	% sobre o Estado	Número	% sobre o Estado
Total	15.663	0,12	8.153	0,24
Residencial	6.308	0,13	5.080	0,19
Industrial	1.252	0,05	10	0,19
Comercial	1.639	0,06	330	0,20
Rural	3.356	0,25	2.572	0,50
Público	3.106	0,18	160	0,35
Próprio	2	0,01	1	0,35

Fonte: ENEL Distribuição Ceará.

Gráfico 3.3.1 – Consumo de energia elétrica, por classes de consumo (mwh) - 2019

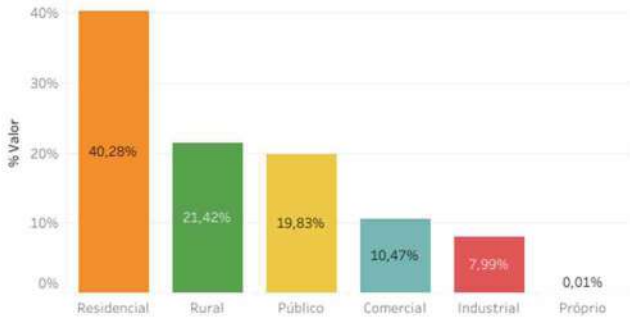

Gráfico 3.3.2 – Consumidores de energia elétrica, por classes de consumo - 2019

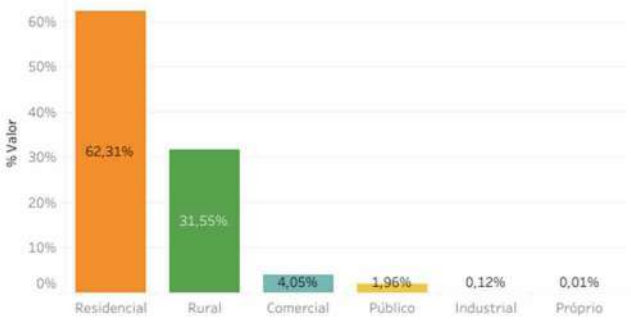

3.4 - TRANSPORTES

Farias Brito

Tabela 3.4.1 - Frota de veículos, por tipo

Ano
2019

Tipos	Frota de veículos	
	Número	% sobre o Estado
Total	4.597	0,14
Automóvel	898	0,07
Caminhonete	399	0,19
Camioneta	32	0,04
Motocicleta	2.807	0,21
Caminhão	147	0,19
Ônibus	27	0,14
Microônibus	41	0,31
Reboque	16	0,04
Semi-reboque	2	0,01
Outros	15	0,03

Fonte: Departamento Estadual do Trânsito (DETRAN-CE).

Tabela 3.4.2 - Frota de veículos, segundo o combustível utilizado

Ano
2018

Combustível utilizado	Frota de veículos	
	Número	% sobre o Estado
Total	**5.916**	**0,14**
Álcool	25	0,04
Álcool-Gasolina	1.445	0,12
Diesel	400	0,17
Gás Natural	0	0,00
Gasolina	2.601	0,17
Outros	1.445	0,12

Fonte: Departamento Estadual do Trânsito (DETRAN-CE)

Grafico 3.4.1 - Frota de veículos, por tipo - 2019

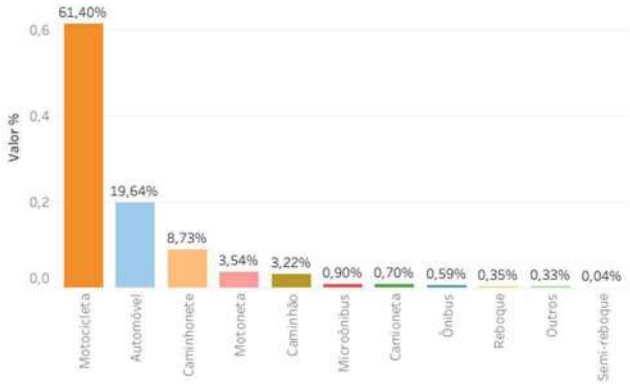

Grafico 3.4.2 - Frota de veículos, segundo o combustível utilizado - 2018

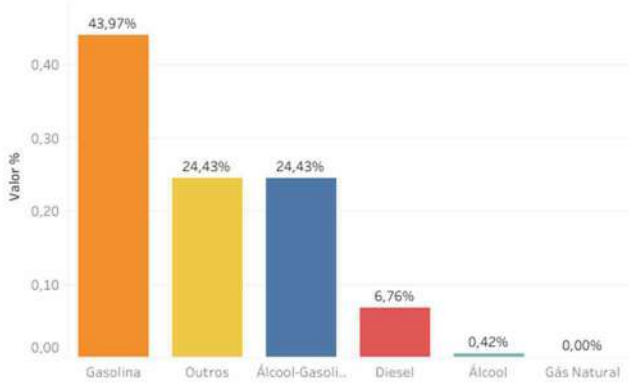

3.5 - COMUNICAÇÕES

Tabela 3.5.1 - Canais de radiodifusão de som e de som e imagem, segundo os tipos

Ano
2019

Tipos	Canais	
	Número	% sobre o Estado
Radiodifusão de som		
Ondas médias (AM)		
Frequência modulada (FM)		
Comercial		
Educativa		
Comunitária		
Radiodifusão de som e imagem	1	0,48
Comercial		
Educativa	1	1,08

Fonte: Agência Nacional de Telecomunicações (ANATEL-CE)

4 - ECONOMIA E FINANÇAS

Farias Brito

4.1 - AGROPECUÁRIA

Tabela 4.1.1 - Produção Agrícola, segundo os produtos

Ano
2017

Produtos	Área colhida (ha)		Área destinada à colheita/plantada (ha)		Produção (t)		Valor da produção (R$ mil)	
	Número	% sobre o Estado	Número	% sobre o Estado	Número	% sobre o Estado	Número	% sobre o Estado
Cereais, leguminosas e oleaginosas								
Algodão herbáceo (em caroço) (2)								
Amendoim (em casca) (2)	300	45,52			660	62,21	2.518	68,59
Arroz (em casca) (2)	85	1,27			110	0,56	94	0,47
Fava (em grão) (2)	1.500	16,60			885	24,61	4.868	19,99
Feijão (em grão) (2)	1.100	0,25			871	0,65	1.803	0,58
Mamona (baga) (2)								
Milho (em grão) (2)	3.900	0,69			8.229	2,20	4.806	2,06
Outras culturas								
Abacate (1)								
Abacaxi (2) (3)								
Banana (cacho) (1)			30	0,07				
Batata-doce (2)								
Café (em grão) (1)								
Cana-de-açúcar (2)	11	0,07			425	0,06	36	0,04
Castanha de caju (1)								
Coco-da-baía (1) (3)								
Fumo (em folha) (2)								
Goiaba (1)			2	0,13				
Laranja (1)			2	0,13				
Limão (1)								
Mamão (1)			1	0,04				
Mandioca (2)	26	0,05			215	0,05	517	0,24
Manga (1)			10	0,18				
Maracujá (2)								
Melancia (2)								
Melão (2)								
Sisal ou agave (fibra) (1)								
Tangerina (1)								
Tomate (2)	7	0,27			126	0,10	334	0,14
Urucum (semente) (1)								
Uva (1)								

Fonte: Instituto Brasileiro de Geografia e Estatística (IBGE), Produção Agrícola Municipal (1) Cultura permanente. (2) Cultura temporária (3) Produção em mil frutos.

Gráfico 4.1.1 - Área colhida de cereais, leguminosas e oleaginosas (ha) - 2017

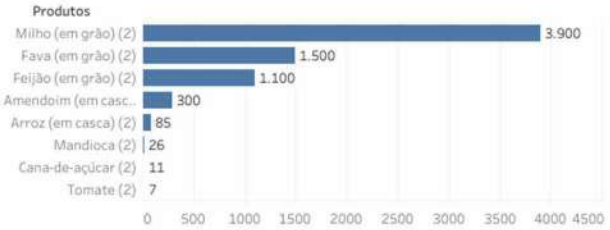

Gráfico 4.1.2 - Produção de cereais, leguminosas e oleaginosas (t) - 2017

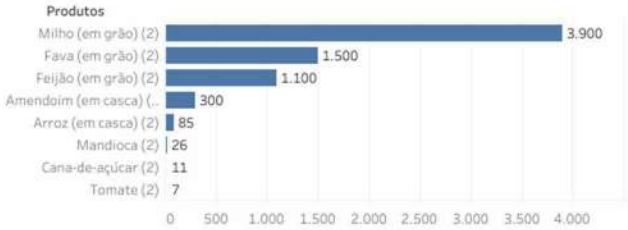

Tabela 4.1.2 - Efetivo dos rebanhos, segundo os tipos

Ano
2017

Tipos de rebanhos	Efetivo (cabeças)	
	Número	% sobre o Estado
Bovinos	12.500	0,55
Bubalinos		
Equinos	600	0,51
Suínos	3.500	0,29
Caprinos	2.030	0,19
Ovinos	23.350	1,04
Galináceos	73.500	0,24
Galinhas	21.500	0,20
Codornas	150	0,02

Fonte: Instituto Brasileiro de Geografia e Estatística (IBGE) - Pesquisa da Pecuária Municipal (PPM)

Farias Brito

Tabela 4.1.3 - Quantidade produzida e valor da produção de origem animal

Ano
2017

Discriminação	Quantidade produzida		Valor da produção (R$ mil)	
	Município	% sobre o Estado	Município	% sobre o Estado
Leite (mil l)	570	0,10	969	0,12
Mel de abelha (kg)	1.176	0,07	21	0,11
Ovos de codorna (mil dz)	3	0,02	5	0,03
Ovos de galinha (mil dz)	233	0,13	1.630	0,21

Fonte: Instituto Brasileiro de Geografia e Estatística (IBGE), Produção da Pecuária Municipal.

4.2 – INDÚSTRIA

Tabela 4.2.1 - Empresas industriais, segundo os genêros

Ano
2020

Discriminação	Empresas industriais	
	Número	% sobre o Estado
Total	33	0,06
Extrativa mineral		
Construção civil	2	0,06
Serviços industriais de utilidade pública	1	0,16
Transformação	30	0,06
Minerais não metálicos	2	0,11
Metalurgia	4	0,10
Mecânica		
Material elétrico, eletrônico de comunicação		
Madeira		
Mobiliário	3	0,09
Couros, peles e produtos similares		
Química		
Material plástico		
Têxtil	1	0,07
Vestuário, calçados, artefatos de tecidos, couros e peles	4	0,03
Produtos alimentares	13	0,12
Bebidas		
Editorial e gráfica	1	0,04
Outras	2	0,04

Fonte: Secretaria da Fazenda (SEFAZ)

4.3 – COMÉRCIO

Tabela 4.3.1 - Estabelecimentos comerciais, segundo as categorias

Ano
2020

Discriminação	Estabelecimentos comerciais	
	Número	% sobre o Estado
Total	268,0	0,11
Atacadistas	3,0	0,06
Varejistas	265,0	0,11
Mercadorias em geral	80,0	0,21
Produtos de gêneros alimentícios	14,0	0,08
Bebidas	10,0	0,12
Automóveis, camionetas, utilitários, motocicletas e motonetas		
Peças e acessórios para veículos, motocicletas e motonetas	19,0	0,12
Pneumáticos e câmaras de ar		
Bicicletas e triciclos e suas peças e acessórios	2,0	0,16
Combustíveis, lubrificantes e GLP	12,0	0,30
Lojas de departamentos, magazines e lojas de variedades	1,0	0,03
Tecidos, vestuário e artigos de armarinho	43,0	0,08
Calçados, artigos de couro e de viagem	4,0	0,13
Ótica, relojoaria e joalheria	2,0	0,04
Máquinas, aparelhos e equipamentos elétroeletrônicos de uso doméstico ..	1,0	0,04
Máquinas, equipamentos e materiais de informática e comunicação	2,0	0,02
Artigos fotográficos e cinematográficos, instrumentos musicais e acessór..		
Artigos esportivos, brinquedos e artigos recreativos	4,0	0,18
Livros, artigos de papelaria, jornais e revistas	3,0	0,09
Artigos de 'souveniers', bijuterias e artesanato	1,0	0,04
Perfumaria e produtos farmacêuticos	19,0	0,10
Medicamentos veterinários, artigos para animais, ração e animais	2,0	0,05
Madeira	4,0	0,61
Artigos de decoração e utilidades domésticas	10,0	0,16
Material para construção	19,0	0,13
Reparação de veículos e de objetos pessoais e de uso doméstico		

Fonte: Secretaria da Fazenda (SEFAZ)

Farias Brito

Tabela 4.3.2 - Exportações e importações

Ano
2020

Discriminação	Comércio exterior	
	Valor (US$ Mil FOB)	% sobre o Estado
Exportações		
Importações		

Fonte: Ministério do Desenvolvimento, Indústria e Comércio Exterior (MDIC), Secretaria do Comércio Exterior (SECEX).

4.4 - PRESTAÇÃO DE SERVIÇOS

Tabela 4.4.1 - Empresas de serviços, segundo as categorias

Ano
2019

Discriminação	Empresas de serviços	
	Número	% sobre o Estado
Total	27,00	0,05
Transporte e armazenagem	2,00	0,04
Comunicação	1,00	0,05
Alojamento e alimentação	18,00	0,04
Intermediação financeira		
Atividades imobiliárias, aluguéis e serviços prestados às empresas	2,00	0,11
Educação		
Saúde e serviços sociais		
Outros serviços coletivos, sociais e pessoais	1,00	0,04

Fonte: Secretaria da Fazenda (SEFAZ)

4.5 - PRODUTO INTERNO BRUTO

Tabela 4.5.1 - Produto Interno Bruto

Ano 2018

Discriminação	Valores correntes	% sobre o Estado
Produto Interno Bruto (PIB) (R$ mil)	154.741	0,10
Valor Adicionado Bruto (VAB) (R$ mil)	150.441	0,11
PIB per capita (R$ 1,00)	8.195	

Fonte: Instituto Brasileiro de Geografia e Estatística (IBGE) e Instituto de Pesquisa e Estratégia Econômica do Ceará (IPECE).

Tabela 4.5.2 - Participação dos setores econômicos no Valor Adicionado Bruto

Ano
2018

Discriminação	Município	Estado
Total	100,00	100,00
Agropecuária (%)	22,17	5,17
Indústria (%)	3,41	18,09
Serviços (%)	74,43	76,74

Fonte: Instituto Brasileiro de Geografia e Estatística (IBGE) e Instituto de Pesquisa e Estratégia Econômica do Ceará (IPECE).

4.6 - FINANÇAS PÚBLICAS

Tabela 4.6.1 - Receita orçamentária municipal, segundo as categorias econômicas

Ano
2019

Categorias econômicas	Receita orçamentária	
	Valor corrente (R$)	% sobre o total
Total	65.201.011	100,00
Receitas correntes	65.152.367	99,93
Receita tributária	1.934.936	2,97
Receita de contribuições	705.045	1,08
Receita patrimonial	356.707	0,55
Receita de serviços	25.233	0,04
Transferências correntes	61.552.978	94,40
Outras receitas correntes	577.468	0,89
Receitas de capital	48.645	0,07

Fonte: Secretaria do Tesouro Nacional (STN), Sistema de Informações Contábeis e Fiscais do Setor Público (SICONFI).

Tabela 4.6.2 - Receita tributária municipal, segundo os tributos

Ano
2019

Tributos	Receita tributária	
	Valor corrente (R$)	% sobre o total
Total	1.934.936	100,00
Impostos	1.813.312	93,71
IPTU	56.446	2,92
IRRF	791.554	40,91
ITBI	26.863	1,39
ISSQN	938.449	48,50
Taxas	121.625	6,29
Contribuição de melhoria		

Fonte: Secretaria do Tesouro Nacional (STN), Sistema de Informações Contábeis e Fiscais do Setor Público (SICONFI).

Farias Brito

Tabela 4.6.3 - Despesa orçamentária municipal, segundo as categorias econômicas

Ano
2019

Categorias econômicas	Despesa orçamentária	
	Valor corrente (R$)	% sobre o total
Total	53.666.814	100,00
Despesas correntes	48.972.930	91,25
Pessoal e encargos sociais	30.361.358	56,57
Juros e encargos da dívida		
Outras despesas correntes	18.611.572	34,68
Despesas de capital	4.693.885	8,75
Investimento	3.931.046	7,32
Inversões financeiras		
Amortização da dívida	762.839	1,42

Fonte: Secretaria da Fazenda (SEFAZ).

Tabela 4.6.4 - Arrecadação das receitas estaduais no município

Ano
2019

Discriminação	Arrecadação das receitas estaduais	
	Número	% sobre o Estado
Total	1.601.997	0,01
Receita tributária	1.601.997	0,01
ICMS	737.793	0,01
Outras	864.204	0,05
Demais receitas	0	0,00

Fonte: Secretaria da Fazenda (SEFAZ).
Nota: Arrecadação bruta sem retificação.

Tabela 4.6.5 - Arrecadação das receitas federais no município

Ano
2019

Discriminação	Arrecadação das receitas federais	
	Valor corrente (R$)	% sobre o Estado
Total	2.121.965	0,01
Arrecadação IPI		
Outras receitas	2.121.965	0,01

Fonte: Secretaria Regional da Receita Federal (SRRF).
Nota: Arrecadação bruta sem retificação.

5 - POLÍTICA

5.1 - ELEIÇÕES

Tabela 5.1.1 - Eleitores, por faixa etária e sexo

Ano
2020

Faixa etária	Eleitores					
	Número			% sobre o Estado		
	Total (1)	Homens	Mulheres	Total (1)	Homens	Mulheres
Total (1)	15.336	7.370	7.966	0,25	0,25	0,24
16 anos e 17 anos	214	103	111	0,71	0,81	0,61
18 a 24 anos	2.275	1.147	1.128	0,25	0,25	0,24
25 a 34 anos	3.268	1.612	1.656	0,23	0,24	0,23
35 a 44 anos	2.960	1.384	1.576	0,23	0,23	0,23
45 a 59 anos	3.543	1.663	1.880	0,24	0,25	0,24
60 a 69 anos	1.655	757	898	0,27	0,27	0,26
70 anos ou mais	1.421	704	717	0,32	0,35	0,29

Fonte: Tribunal Regional Eleitoral (TRE-CE).
(1) Inclusive os eleitores sem informação da idade.

Tabela 5.1.2 - Eleitores, por grau de instrução

Ano
2020

Grau de instrução	Eleitores	
	Número	% sobre o Estado
Total (1)	15.336	0,25
Analfabeto	1.152	0,24
Lê e escreve	1.901	0,27
Ensino fundamental incompleto	4.271	0,32
Ensino fundamental completo	739	0,22
Ensino médio incompleto	2.432	0,27
Ensino médio completo	3.213	0,20
Ensino superior incompleto	680	0,22
Ensino superior completo	948	0,17

Fonte: Tribunal Regional Eleitoral (TRE-CE).
(1) Inclusive os eleitores sem informação do grau de instrução

Farias Brito

Tabela 5.1.3 - Zonas eleitorais, seções eleitorais e municípios vinculados

Zona Eleitoral	Municípios vinculados	Seções eleitorais
62ª	Farias Brito	63

Fonte: Tribunal Regional Eleitoral (TRE-CE).

Tabela 5.1.4 – Eleições

Ano
Valores múltiplos

	Eleições					
	2016		2018		2020	
Discriminação	1º turno	2º turno	1º turno	2º turno	1º turno	2º turno
Eleitores aptos	14.208		14.798	14.798	15.386	
Votantes	13.573		12.805	12.705	13.888	
Abstenções	635		1.993	2.093	1.498	

Fonte: Tribunal Regional Eleitoral (TRE-CE).

Quadro 5.1.5 - Representação do poder executivo

Fonte: Tribunal Regional Eleitoral (TRE-CE).

Quadro 5.1.6 - Representação do poder legislativo (Câmara Municipal)

Fonte: Tribunal Regional Eleitoral (TRE-CE).

PLANO DE GOVERNO

INTRODUÇÃO

O Município de Farias Brito, localizado na Região metropolitana do Cariri, possui atualmente uma população de 19.389 habitantes, segundo dados do IBGE, e sua economia é baseada na agricultura familiar, no comércio e prestação de serviços.

Ao longo dos últimos 24 anos, Farias Brito foi submetida a uma sequência de governos com o mesmo viés ideológico, sendo 16 anos com o mesmo gestor, intercalado por duas vezes pelo mesmo sucessor, que manteve as mesmas práticas administrativas e de condução de políticas públicas.

Não obstante a uma relativa estabilidade administrativa, o Município mergulhou numa profunda estagnação econômica, ocasionando uma sensível migração da população economicamente ativa, que deixou o município para residir nos grandes centros, devido a ausência absoluta de atividade econômica capaz de absorver, ao menos parcialmente, a mão de obra disponível.

Diante desse desafiador quadro de ausência de desenvolvimento econômico, o PDT promoveu o debate político no sentido de desenvolver um projeto alternativo de poder, que visa a melhor os indicadores econômicos e financeiros do Município, bem como criar as condições de implementação de atividade econômica no âmbito do município, gerando aqui emprego e renda para a população que tanto necessita.

A metodologia aplicada foi a do debate participativo, sempre ouvido as classes de trabalhadores, bem como as populações destinatárias dos serviços públicos municipais, tendo sido o fruto de amplo trabalho as propostas que seguem.

EDUCAÇÃO

Os princípios que devem reger o sistema educacional estão previstos na íntegra nos Artigos 205 e 206 da Constituição Federal de 1988, valendo-se da sua leitura complementar para que o direito à promoção da educação e o dever de como aplicar na prática se justifica.
É a Lei 9.394 de 1996, conhecida como Lei de Diretrizes e Bases da Educação, que irá explicar melhor o que está estabelecido na Constituição, isso é, quais os papeis esperados do município com relação à educação pré-escolar e ao ensino fundamental.

VALORIZAÇÃO DOS PROFISSIONAIS DA EDUCAÇÃO

Quando se fala em mudança nas políticas educacionais um assunto que sempre entra em pauta é a questão da valorização dos profissionais de educação. Valorizar não está ligado apenas à remuneração. Valorizar é dar condições para que os educadores tenham bagagem pedagógica que acompanhe as novas tecnologias. É preciso incentivá-los a aprender, a reaprender, a lutarem pela dignidade que a carreira merece.

CAPACITAÇÃO E QUALIFICAÇÃO PROFISSIONAL

Promover, prioritariamente, capacitação e qualificação dos profissionais da educação municipal, utilizando novas tecnologias, em função de uma prática mais efetiva no processo de ensino-aprendizagem. Esse processo pode ser realizado de diversas formas, como cursos intensivos ou de curta duração, palestras, oficinas, fóruns, simpósios, seminários, gincanas, workshops etc. Promover também a formação continuada de todos os profissionais da educação, englobando as áreas deficitárias nas dimensões pedagógicas e
residências dos alunos. Universalizar o acesso ao ensino fundamental, não permitindo crianças ou adolescentes do município, sem escolas, assegurando que, pelo menos, 95% (noventa e cinco por cento) dos educandos concluam essa etapa na idade recomendada, ou seja, de 6 (seis) a 14 (quatorze) anos de idade, até o final da vigência do PME.

ERRADICAÇÃO DO ANALFABETISMO

Promover esforços para redução do analfabetismo, através de uma política de inclusão mais

eficiente, visando o fortalecimento da Educação de Jovens r Adultos (EJA). Elevar a taxa de alfabetização da população de 15 anos ou mais para 97% até o final da vigência do atual PME.

EDUCAÇÃO EM TEMPO INTEGRAL
Ampliar para 80% (oitenta por cento) a educação em tempo integral para todas as escolas de educação infantil do município, de modo que os educandos permaneçam, no mínimo, 07 (sete) horas em atividades escolares, envolvendo o conteúdo básico da BNCC, bem como outras atividades, como por exemplo: esporte, cultura, lazer e reforço escolar, principalmente leitura e matemática.

MELHORAR A MERENDA ESCOLAR
Priorizar a qualidade e variedade dos alimentos da merenda escolar, devendo ser alimentos frescos e nutritivos, sempre acompanhados e fiscalizados por profissionais habilitados (nutricionistas), com capacitação dos profissionais que preparam os alimentos. O repasse federal para a alimentação escolar é feito em valor determinado por aluno e por dia, e este recurso deverá ser bem gerenciado. A dificuldade na manipulação e compra dos alimentos para manter esta qualidade é também desafiadora aos municípios.

MELHORAR O TRANSPORTE ESCOLAR
Melhorar a frota própria do transporte escolar e aprimorar o atendimento do transporte gratuito de qualidade a todos os alunos da rede pública municipal, proporcionando mais comodidade aos nossos educandos, dotando todo o setor com veículos próprios.

MELHORAR A QUALIDADE DO ENSINO
Sabemos que o ofício de educar não é nada simples, essa é uma tarefa que demanda não só conhecimentos técnicos, mas também habilidades para trabalhar esses conhecimentos com pessoas de diferentes perfis e que estão em pleno desenvolvimento. Portanto, essa missão se torna ainda mais complicada quando o professor não é valorizado. Um ensino de qualidade depende de professores bem remunerados, bem formados, motivados e preparados para a realidade da Educação do século XXI, com envolvimento da família, material didático atualizado e metodologias bem estruturadas, tendo em vista que o nosso educando nasceu na era digital e está habituado a usar a tecnologia para descobrir o mundo, de modo que essa realidade precisa fazer parte do ambiente escolar. Do contrário, a escola não consegue atrair e manter a atenção desse aluno, durante a realização das aulas.

GESTÃO DEMOCRÁTICA DA REDE MUNICIPAL

Uma gestão descentralizada faz da escola um espaço mais aberto ao diálogo, centrando-se numa relação horizontal, isto é, sem focar o poder de comando tantas hierarquias. Nesta proposta, enquadra-se também as eleições para Diretores e Coordenadores Pedagógicos.

INCENTIVO Á EDUCAÇÃO SUPERIOR
Constitucionalmente, município não tem nenhuma obrigação de investir no Ensino Superior, mas diante das inúmeras dificuldades pelas quais passam nossos estudantes universitários um grande incentivo a esse nível de educação.

CRIAÇÃO DE ESTÁGIO REMUNERADO
Fazer convênio com a Associação dos Universitários de Farias Brito, com a finalidade de criar empregos de estagiários nas diversas secretarias do município, principalmente na Secretaria de Educação.

TRANSPORTE UNIVERSITÁRIO

Dobrar o valor da atual ajuda de deslocamento dos universitários que se locomovem de Farias Brito para as cidades de Crato e Juazeiro.

CASA DE APOIO AOS UNIVERSITÁRIOS

Fazer a locação de um imóvel residencial numa das cidades da Região Metropolitana do Cariri (Juazeiro ou Crato) para que os jovens universitários tenham um ponto de apoio para suas atividades educacionais.

SAÚDE

Ampliar as especialidades médicas nas UBS, com a contratação de Dermatologistas, Otorrinos, Cardiologistas, Neurologistas e Oftalmologistas para melhor atender a população.
Melhorar, em todos os aspectos, o funcionamento dos programas existentes atualmente, principalmente, PSF e Agentes de Saúde.
Pagar os 40% o incentivo dos Agentes de Saúde, aumentando de forma gradual, sendo 25%, no primeiro ano; 30%, no segundo ano; 30%, no terceiro ano e 40%, no quarto ano de governo.
Zerar a fila de exames nos primeiros 100 dias de governo.
Promover a humanização do Hospital geral de Farias, através de cursos de capacitação para os servidores e profissionais da saúde, bem como pagando uma melhor remuneração, baseada na criação do PMCE com a finalidade de garantir a melhoria e a humanização do atendimento na rede pública de saúde, assegurando uma postura de atenção e cuidados que correspondam, efetivamente, à expectativa da população.
Equipar o Hospital Geral de Farias Brito com a aquisição de aparelhos para exames, bem como a contratação de técnicos para manusear tais equipamentos.
Criar o SAMU Municipal ou distrital, com a finalidade de disponibilizar veículos para os postos de saúde mais distante da sede do Município.
Celebrar convênios com hospitais da região, para melhorar o atendimento de alta complexidade da nossa população.
Aumentar o volume/aquisição de medicamentos na Farmácia Básica, aumentando a contrapartida do município, para que não falte medicamentos básicos para população.
Equipar a Casa de Apoio de Fortaleza, com a finalidade de melhorar a assistência às pessoas que necessitam de tal apoio, disponibilizando uma pessoa para fazer alimentação e limpeza do local.
Disponibilizar profissionais da área jurídica para buscar judicialmente a aquisição de medicamentos de alto custo para a população.
Tentar criar um Consórcio Público de Saúde, tendo como parceiros os municípios de Várzea Alegre, Altaneira, Nova Olinda, Tarrafas e Assar.

AGRICULTURA E MEIO AMBIENTE

Promover o melhoramento genético do rebanho bovino do município de Farias Brito durante no período de sua gestão.

Quadruplicar a produção agrícola do município em apenas 4 anos.

Beneficiar os pequenos produtores com horas de trator para arar terras destinadas ao plantio de suas lavouras.

Criação do programa “água para todos” com a construção de reservatórios e perfuração de poços em diversas localidades do município, começando pelos açudes do Barriga e

Tabuleiro.

Incentivar piscicultura, com o peixamento dos principais açudes do município.

Criação do plano de combate a incêndios, através de convênio com o corpo de bombeiros.
Criação do Parque Municipal da Encosta do Quincuncá para preservação da fauna e da flora, daquela localidade.

Revitalização do Rio Cariús, em toda extensão do território do município de Farias Brito, tendo em vista que o mesmo se encontra totalmente poluído.

ADMINISTRAÇÃO

Criação do Plano de Cargos e Carreiras do Quadro Geral de Pessoal do município, para que os servidores municipais possam ter ascensão funcional e progressão nas respectivas carreiras, que hoje não existe em hipótese nenhuma.

Reforma Administrativa para readequar as unidades administrativas às necessidade da Administração.

Implantar programa de qualificação dos servidores públicos, com o objetivo de melhoria na produtividade dos serviços destinados à população.

ASSISTÊNCIA SOCIAL

Construção ou adaptação de um imóvel destinado à Casa de Apoio ao Idoso.

Atualização do cadastro do Bolsa Família, com atendimento nas comunidades, de maneira totalmente descentralizada.

Construção de 50 unidades habitacionais para pessoas de baixa renda, através de mutirão.

Enfrentar o problema das moradias de taipa, através de convênios com a FUNASA, uma vez que o município possui atualmente, 980 unidades habitacionais precárias, com maior incidência no Monte Pio, Garajau e Carás.

Ampliar a oferta de cursos e oficinas ministrados pelo CRAS.

CULTURA E ESPORTE

Promover a restauração da banda de música Padre David Moreira com a aquisição de mais instrumentos musicais, bem como dobrar o valor da bolsa do aluno aprendiz que hoje é apenas de R$ 120,00 (cento e vinte reais).

Resgatar os festivais de violeiros e quadrilhas, bem como criar o festival de sanfoneiros.
Incentivar e apoiar as bandas de forró existentes no município de Farias Brito.

Criar o circuito municipal de vaquejada do município de Farias Brito.

Incentivar e apoiar as práticas esportivas, com a realização de campeonatos de futebol, futsal e vôlei, com o fornecimento de material esportivo para todos os times participantes das competições.

INFRAESTRUTURA

Promover a abertura de estradas vicinais para escoamento da produção agrícola do município.

Reativação e promover o funcionamento do Matadouro Público Municipal para facilitar as atividades de quem abate animais, dentro dos limites do município e de municípios vizinhos.

Construção de 100 casas através do Programa Casa Verde e Amarela do governo federal.

Investir pesadamente em saneamento básico na sede e nos distritos do município.

Criar um plano urbanístico com aberturas de ruas na sede e nos distritos para melhorar a mobilidade urbana.

DESENVOLVIMENTO ECONOMICO PROPOSTAS

Construção de galpões e estruturas físicas para estabelecimento de pequenas atividades de metalurgia, serralheria, carpintaria, mecânica e outras similares, principalmente para aqueles que não têm prédios próprios.

Fortalecer o artesanato com melhoria da produção, através de capacitação dos artesãos, gerando sustentabilidade, emprego e renda.

Desenvolver um sistema de capacitação e formação de mão de obra básica, em setores previamente definidos, visando a uma estratégia de atração de empresas para aproveitar o desenvolvimento humano do município.

Buscar parcerias com empresas do ramo industrial e de serviços, visando à instalação de parques industriais no município de Farias Brito, gerando emprego e renda, principalmente nas áreas de formação de mão de obra especializada.

ANEXO III
EIXO ESTRATÉGICO

EIXOS ESTRATÉGICOS	OBJETIVOS
EDUCAÇÃO	Incentivar e apoiar os programas voltados a reestruturação, modernização e manutenção da gestão da educação pública municipal na busca de mais eficiência, transparência e controle..
SAÚDE	Incentivar e apoiar os programas voltados a reestruturação, modernização e manutenção da gestão da saúde pública municipal na busca de mais eficiência, transparência e controle.
ASSISTÊNCIA SOCIAL	Incentivar e apoiar os programas voltados a reestruturação, modernização e manutenção da gestão da assistência social pública municipal na busca de mais eficiência, transparência e controle.
GESTÃO POR RESULTADOS E EFICÊNCIA	Incentivar e apoiar os programas voltados a reestruturação, modernização e manutenção da gestão pública municipal na busca de mais eficiência, transparência e controle.
CRESCIMENTO ECONÔMICO E TRABALHO	Gerar oportunidades de trabalho e renda através de políticas de atração de investimentos, qualificação e capacitação de mão-de-obra local, revitalização do comércio local, incentivo às micro e pequenas empresas, apoio à agricultura familiar e implantação de um polo industrial.
ESTRUTURA URBANA E SUSTENTABILIDADE	Desenvolver a infraestrutura urbana, em todos os seus subsistemas, de modo sustentável e integrado com o meio ambiente e alinhadas com os objetivo atuais das políticas urbanização, mobilidade urbana, uso e ocupação do solo, preservação ambiental e acessibilidade.

VIDA E DESENVOLVIMENTO HUMANO	Implantar e estruturar uma rede de serviços públicos eficiente, integrada, humanizadas e de qualidade, assegurando os direitos e garantias individuais do cidadão, com foco no desenvolvimento humano e na qualidade de vida.busca de mais eficiência, transparência e controle.
SEGURANÇA CIDADÃ	Implantar estratégias preventivas, integradas, participativas e intersetoriais em segurança pública com o objetivo de inibir e reduzir os índices de criminalidade e violência, através de uma visão multidisciplinar, inclusiva e participativa no enfrentamento e inibição às causas da marginalização.
ARTE E LAZER	Promover ações que desenvolvam o turismo local, a cultura e as artes, o esporte e o lazer, visando a inclusão social e o incentivo as manifestações artísticas e desportistas, na busca de estimular novos talentos e culturas, ao tempo em que, procura revitalizar o folclore e as tradições regionais.

PPA PARTICIPATIVO

INTRODUÇÃO

Como visto, o Plano Plurianual (PPA) estabelece os projetos e os programas de longa duração do governo, definindo objetivos e metas da ação pública para os quatro anos subsequentes. No PPA são estabelecidas as diretrizes, os objetivos e as metas para as despesas de capital (investimentos, obras e aquisições) e para as relativas aos programas de duração continuada.

A iniciativa do projeto de lei do PPA é do Poder Executivo e deve envolver todos os órgãos que compõe a Administração em sua elaboração. O plano plurianual objetiva nortear os gestores um plano de trabalho devidamente planejado e transparente, para o período de sua gestão governamental, ao mesmo tempo em que, permite aos cidadãos, o conhecimento prévio das ações administrativas programadas para a execução no mandato eletivo vigente.

O Plano Plurianual é um programa de trabalho elaborado pelo Executivo para ser executado no período correspondente a um mandato político, a ser contado a partir do exercício financeiro seguinte ao da posse, atingindo o primeiro exercício financeiro do próximo mandato, como mostra a Figura abaixo:

Vigência do Plano Plurianual

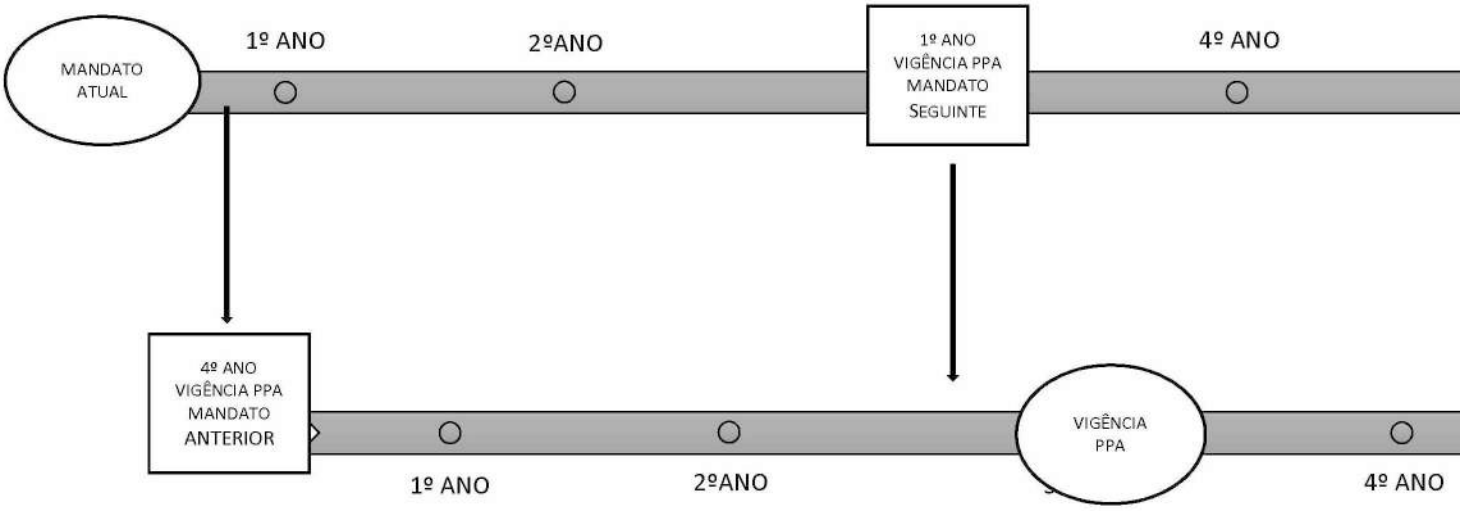

Para ter eficácia e legitimidade, além de ser aprovado pela Câmara Municipal, o Projeto de Lei do Plano Plurianual, deverá ser amplamente discutido com a população local.

O objetivo do PPA Participativo é ouvir e priorizar as demandas das localidades e suas propostas, para que o Governo não venha com um plano acabado, ou seja, colocado arbitrariamente "de cima para baixo".

O Governo Municipal, tendo por base os compromissos assumidos no processo eleitoral (Plano de Governo), elaborará os objetivos estratégicos (programas, diretrizes e metas) para a realização dessas ações voltadas à população nas áreas social, econômica, infraestrutura

e gestão. Os objetivos estratégicos de Governo são na verdade a concretização da visão de futuro do Governo para a população.

Como os recursos são limitados, a administração municipal precisa realizar um planejamento exequível, conjuntamente com a população e de acordo com as aspirações e necessidades desta última. A elaboração do PPA é um processo coletivo, formado através de parcerias onde todos possam ser participantes.

Para isso é importante que todos estejam conscientes de que as demandas deverão ser coletivas e as propostas pactuadas, isto porque "... governo nenhum, em lugar nenhum do mundo, fará mais e melhor sozinho. Só poderá fazer se for junto com o povo, com a participação popular..."[2]

JUSTIFICATIVA

O Controle Social prévio, concomitante e posterior exercido pelos conselhos, associações e ONGs, ouvidorias, audiências públicas, manifestações populares e agora também realizado ativamente nas redes sociais, o Controle Externo cada vez mais atuante dos órgãos de fiscalização, a mídia independente e desvinculada, os portais de transparência pública e o *accountability* (o dever de prestar contas à sociedade) são mecanismos que os entes governados possuem para acompanhar as ações desenvolvidas pelo poder Estatal, e assim, verificar a execução de políticas públicas e a utilização dos recursos públicos, muitas vezes em tempo real.

Com o uso intenso dessas ferramentas de controle percebe-se uma mudança crítica e racional na mentalidade dos eleitores, que passam de meros expectadores a atores sociais ativos. Essa transformação é fruto de um intenso trabalho de conscientização popular que vem alertar os administrados de que além de um direito a participação política é um dever cívico.

Nesse contexto, a realização do PPA Participativo, além de uma obrigação governamental, deve ser utilizada também como instrumento de inclusão social, que venha chamar a população a compartilhar e opinar nas decisões estratégicas do Poder Público. Somente através da intensa participação popular é que podermos construir políticas públicas que verdadeiramente venham atender as carências e anseios da população.

OBJETIVOS

O objetivo principal é o de convocar a população cedrense a participar intensamente da elaboração do Plano Plurianual 2022 - 2025. Outros são os objetivos, elencados abaixo:

- Informar a população sobre as discursões acerca do PPA participativo de forma a alcançar todas as camadas sociais das diversas áreas e localidades do Munícipio;

- Divulgar os trabalhos de elaboração das políticas públicas que comporão o PPA Municipal para os próximos quatro anos;

- Convocar a população local a participar amplamente dos debates, audiências e eventos que fazem parte da elaboração do PPA Participativo;

- Coordenar de forma eficaz e eficiente os trabalhos de organização e execução dos eventos programados junto à comunidade na realização do Plano Plurianual Participativo 2022-2025 do Município de FARIAS BRITO;

- Conseguir a participação efetiva de todas as camadas sociais das diversas áreas e localidades do Munícipio, para o perfeito embasamento de ideias, demandas e propostas para a elaboração das políticas públicas que comporão o PPA Municipal para os próximos quatro anos;

- Incentivar a participação consistente, consciente e efetiva da população cedrense na confecção conjunta do PPA 2022-2025 do Munícipio de FARIAS BRITO;

- Aplicar o preenchimento do instrumental e explicar os questionamentos;

- Incentivar a participação efetiva através de propostas, ideias e sugestões;

- Coletar as sugestões e propostas nos eventos e consolidar em documento para apresentar aos Poderes Executivo e Legislativo.

FUNDAMENTO LEGAL

Constituição Federal/1988. Art.165. § 1º - A lei que institui o plano plurianual estabelecerá, de forma regionalizada, as diretrizes, objetivos e metas da administração pública federal para as despesas de capital e outras delas decorrentes e para as relativas aos programas de duração continuada.

Lei de Responsabilidade Fiscal (LRF) – Lei Complementar nº 101/2000 - Estabelece normas de finanças públicas voltadas para a responsabilidade na gestão fiscal.

Lei nº 4.320/1964 - Estatui Normas Gerais de Direito Financeiro para elaboração e controle dos orçamentos e balanços da União, dos Estados, dos Municípios e do Distrito Federal.

Lei Orgânica do Município de FARIAS BRITO.

FUNDAMENTOS ADMINISTRATIVOS

- Organizar em programas todas as ações da Administração Municipal que resultem em bens ou serviços para atendimento das demandas da sociedade;

- Foco e seletividade na aplicação dos recursos públicos buscando maximizar os resultados junto à sociedade;

- Programas alinhados com a Orientação Estratégica do Governo Municipal e compatíveis com a previsão de disponibilidade de recursos;

- Alocação de recursos nos orçamentos anuais de forma compatível com os objetivos, diretrizes e metas estabelecidos no Plano e com o desempenho obtido na execução dos programas;

- Melhoria do desempenho gerencial da administração pública, tendo como elemento básico a definição de responsabilidade pela execução, por custos e resultados;

- Promoção da integração dos programas implementados pelos órgãos municipais e estímulo à articulação com órgãos federais e estaduais, visando maximizar a qualidade na aplicação dos recursos públicos, elegendo fontes alternativas de financiamento e, consequentemente, ampliando os resultados da execução das políticas públicas;
- Avaliação dos programas, tendo por base os objetivos e metas especificados no Plano, criando condições para a melhoria contínua e mensurável da qualidade e produtividade dos bens e serviços públicos;

- Transparência na aplicação dos recursos públicos e divulgação dos resultados obtidos, oferecendo elementos para as ações de controle interno e externo;

- Explicitação da distribuição regional das metas e gastos do Governo Municipal;

- Aplicação da gestão estratégica, com a seleção de programas considerados indutores do desenvolvimento, proporcionando-lhes um controle de fluxo de recursos diferenciado, gestão de restrições e informações gerenciais tempestivas para assegurar o alcance de resultados;

- Elaborar um Plano Estratégico de Ações de acordo com as propostas levantadas pela população e o Plano de Governo elaborado e com o cenário macroeconômico e social do Município.

DISCUÇÃO DO PPA PARTICIPATIVO

Dia 5 de agosto houve uma reunião para definição da comissão encarregada dos trabalhos voltados ao PPA

A gestão municipal, visando o planejamento dos anos futuros da cidade de Farias Brito, realizou na tarde desta quinta-feira (05), uma reunião para definição da comissão encarregada dos trabalhos voltados ao Plano Plurianual do Município (PPA 2022-2025, bem

como decidido a realização de assembleias no distritos e na sede do município de Farias Brito.

Também foi refletido a logística e outras pendências inerentes a elaboração do documento. O encontro aconteceu na Escola Joana Alves na sede do município e estiveram reunidos os secretários, Júnior Almeida (educação), Maria Marcleide (saúde), Cláudia Penha (Assistência social), Roberval Araújo (Cultura), juntamente com Israele Marinho (tesouraria), Alex Ribeiro (assesor técnico da saúde) e Guilherme Pereira (coordenador de cultura).

Distrito de Cariutaba recebe pré-conferência do PPA

Administração - Data: 12 de agosto de 2021

A comunidade do distrito de Cariutaba reacendeu na manhã desta quinta-feira (12), o encontro de pré-conferência do Plano Plurianual do Município (PPA). O encontro aconteceu na Escola Pedro Fernandes de Alcântara.

O momento contou com a presença de secretários da gestão e a participação da comunidade no debate e construção do Plano.

Pré-conferência do PPA é realizada no distrito de Nova Betânia

Administração - Data: 12 de agosto de 2021

Na noite desta quinta-feira (12) ocorreu a pré-conferência referente ao Plano Plurianual do Município (PPA) no distrito de Nova Betânia.

A reunião aconteceu conforme vinha sendo realizada nos demais distritos, com a participação ativa da comunidade, estando presentes, também, secretários da gestão e vereadores.

Farias Brito encerra conferências do PPA
Administração - Data: 13 de agosto de 2021

Os encontros com a sociedade civil visando o planejamento do Plano Plurianual do Município (PPA), foram encerrados nesta sexta-feira (13).

A culminância, após todas as conferências realizadas nos distritos, aconteceu no Centro Cultural, na sede do município, com a participação de secretários, vereadores e da população.

PEDIDOS DA POPULAÇÃO

➢ EDUCAÇÃO

Transporte universitário;
Plano de cargos e carreiras;
Criação da regência de classe dos professores;
Programa de estágio para universitários nas diversas áreas de graduação;
Construção de uma escola padrão MEC no Distrito de Nova Betânia;
Ensino de história de Farias Brito nas escolas municipais;
Melhoria nos equipamentos de informática das escolas;
Escolas de tempo integral;
Reforma da escola da Lagoa Seca;
Implantação do projeto "agente de leitura";
Atrair um campus Universitário para nossa cidade;
Os professores sejam frequentemente capacitados para incluir os alunos com deficiência nas suas aulas, seja presencial, seja online;

➢ SAÚDE

Instalar um sistema de marcação de exames e procedimentos no PSF's;
Ampliação do Hospital Municipal;
Aquisição de equipamentos para realização de diversos exames no Hospital Municipal;
Tratamento especializado para crianças autistas;
Criação do centro de Zoonozes;
Treinamento da equipe de saúde do município para atender e receber pessoas com necessidades especiais;
Ambulância para cada distrito;
Expansão no horário dos postos de saúde;
Melhorar o espaço da Casa de Apoio em Fortaleza;
Criar laboratórios clínicos municipais;
Renovação da frota de ambulâncias;
Implantar no nosso município um espaço voltado pra atender as pessoas com Transtorno do Espectro Autista – TEA;

➢ CULTURA, ESPORTE E JUVENTUDE

Criação de um polo esportivo para crianças e adolescentes;
Cursos de capacitação para o 1° emprego;
Aumento no valor da bolsa dos alunos da banda de música;
Criação de monitoria esportiva nos distritos;
Ações educativas desenvolvidas pelas bibliotecas do município;
Reforma na biblioteca de Nova Betânia;
Campo de futebol no distrito de Cariutaba;
Construção de biblioteca em Cariutaba;
Valorição das quadrilhas juninas;
Criação de grupos de dança e teatro na sede e distritos;
Projetos de esporte ou dança para a comunidade em geral nas praças;
Feiras de artesanato;
Realização da festa do milho;
Projetos de valorização da juventude;
Construção de piscinas para aulas de natação para crianças e adolescentes;
Criar e incentivar o projeto música na escola;

➢ INFRAESTRUTURA

Renovação da frota de veículos;
Pavimentação asfáltica na sede do município;
Estação de tratamento de esgotos;
Saneamento Básico;
Melhoria da iluminação pública com lâmpadas de LED;
Construção do Açude no sítio Barrigas;
Construção de Praça na Barragem de Quincuncá;
Brinquedo-praça nos distritos;
Areninha nos Distritos;
Pavimentação ligando todos os distritos;
Criação do Distrito Industrial;
Passagem molhada no sítio Ferreira;
Ampliação da rede elétrica rural;
Revitalização do lixão;
Construção de um cemitério no distrito de Cariutaba;
Calçamento na vila Cajueiro;
Passagem molhada na caiçara;
Reaproveitamento de prédios públicos abandonados;

➢ ASSISTÊNCIA SOCIAL

Criação de um programa de moradia para pessoas carentes;
Auxílio financeiro para pessoas de baixa renda;
Criação do CRAS em Nova Betânia;
Equipe volante do CRAS;
Criação de projetos para população idosa;
Campanha de valorização, inclusão e respeito à pessoas LGBTQI+;

➢ AGRICULTURA

Incentivos para o agricultor;
Assistência técnica ao produtor rural;
Parcerias com associações rurais;
Cursos de capacitação para agricultores familiares;
Intercâmbio técnico para produtores rurais;
Isenção da taxa de iluminação pública para agricultores;
Programa de controle de queimadas;
Sinalização de trânsito em Cariutaba;
Revitalização da margem do rio Cariús;
Coleta seletiva do lixo;
Aquisição de maquinas e equipamentos para fortalecer a agricultura;
Projetos de educação ambiental nas escolas;
Criação do Frigorífico Municipal;
Parceria com as escolas para criar espaços educativos com hortas;
Destinar recursos para os serviços de Assistência Técnica e Extensão Rural (ATER) com objetivo de melhorar a renda e a qualidade de vida das famílias rurais, por meio do aperfeiçoamento dos sistemas de produção, de mecanismo de acesso a recursos, serviços e renda, de forma sustentável;

- **ADM**

Concurso Público;
Investir o IPTU em espaços verdes, como jardins comunitários;
Criar um canal de comunicação para a população fazer denuncias, reclamações ou sugestões;
Informatizar e digitalizar o arquivo municipal;

IV - PLANEJAMENTO ESTRATÉGICO

MISSÃO

Desenvolver políticas públicas em uma gestão participativa e transparente, executando serviços de qualidade visando a transformação socioeconômica sustentável de FARIAS BRITO.

VISÃO DE FUTURO

Ser referência em gestão municipal no Estado do Ceará.

VALORES

Transparência
Responsabilidade social
Otimismo
Compromisso
Respeito

ANEXO V
PROJEÇÃO DE RECEITAS

PPA
PARTICIPATIVO
PLANO PLURIANUAL 2022-2025

GOVERNO MUNICIPAL
FARIAS BRITO
Uma Farias Brito para todos

PREFEITURA MUNICIPAL DE FARIAS BRITO

ANEXO I - DETALHAMENTO DA RECEITA PREVISTA

2022 - 2025

PREFEITURA MUNICIPAL DE FARIAS BRITO
PLANO PLURIANUAL
2022 - 2025
ANEXO I - DETALHAMENTO DA RECEITA PREVISTA

CÓD. RECEITA	NOMECLATURA DA RECEITA	2022	2023	2024	2025	TOTAL
1.1.1.0.00.0.0	IMPOSTO	1.513.314,62	1.558.714,06	1.605.475,48	1.653.639,74	6.331.143,90
1.1.2.0.00.0.0	TAXAS	144.703,09	149.044,18	153.515,51	158.120,98	605.383,76
1.1.3.0.00.1.1	CONTRIBUIÇÃO DE MELHORIA	2.159,04	2.223,81	2.290,52	2.359,24	9.032,61
1.2.2.0.99.1.0	OUTRAS CONTRIBUIÇÕES ECONÔMICAS	529.855,93	545.751,61	562.124,16	578.987,88	2.216.719,58
1.3.1.9.00.0.0	VALORES IMOBILIÁRIOS	46.074,43	47.456,66	48.880,36	50.346,77	192.758,22
1.3.2.0.00.0.0	VALORES MOBILIÁRIOS	550.589,44	567.107,12	584.120,33	601.643,94	2.303.460,83
1.3.9.0.00.1.1	DEMAIS RECEITAS PATRIMONIAIS	6.911,16	7.118,49	7.332,04	7.552,00	28.913,69
1.6.9.0.99.1.1	OUTROS SERVIÇOS	76.022,80	78.303,48	80.652,58	83.072,16	318.051,02
1.7.1.0.00.0.0	TRANSFERÊNCIA DA UNIÃO E DE SUAS ENTIDADES	35.632.011,08	36.700.971,41	37.802.000,55	38.936.060,57	149.071.043,61
1.7.2.0.00.0.0	TRANSFERENCIA DOS ESTADOS E DO DISTRITO FEDERAL E SUAS ENTIDADES	8.177.923,29	8.423.260,99	8.675.958,82	8.936.237,58	34.213.380,68
1.7.5.8.01.1.1	TRANSFERÊNCIAS DE RECURSOS DO FUNDO DE MANUTENÇÃO E DESENVOLVIMENTO DA EDUCAÇÃO BÁSICA E DE VALORIZAÇÃO DOS PROFISSIONAIS DA EDUCAÇÃO - FUNDEB - PRINCIPAL	15.398.566,15	15.860.523,13	16.336.338,82	16.826.428,98	64.421.857,08

PREFEITURA MUNICIPAL DE FARIAS BRITO
PLANO PLURIANUAL
2022 - 2025
ANEXO I - DETALHAMENTO DA RECEITA PREVISTA

1.9.2.1.00.0.0	INDENIZAÇÕES					
		153.108,87	157.702,14	162.433,20	167.306,20	640.550,41
1.9.2.2.00.0.0	RESTITUIÇÕES					
		58.744,90	60.507,25	62.322,47	64.192,14	245.766,76
1.9.9.0.99.0.0	OUTRAS RECEITAS					
		17.277,90	17.796,24	18.330,13	18.880,03	72.284,30
1.9.9.0.99.1.2	OUTRAS RECEITAS - PRIMÁRIAS - MULTAS E JUROS					
		63.352,34	65.252,91	67.210,50	69.226,82	265.042,57
1.9.9.0.99.1.4	OUTRAS RECEITAS - PRIMÁRIAS - DÍVIDA ATIVA - MULTAS E JUROS					
		34.555,82	35.592,49	36.660,26	37.760,07	144.568,64
2.1.0.0.00.0.0	OPERAÇÃO DE CREDITO					
		72.800,00	74.984,00	77.233,52	79.550,53	304.568,05
2.2.0.0.00.0.0	ALIENAÇÃO DE BENS					
		57.593,04	59.320,83	61.100,45	62.933,46	240.947,78
2.4.0.0.00.0.0	TRANSFERENCIAS DE CAPITAL					
		7.921.852,39	8.159.507,96	8.404.293,20	8.656.422,00	33.142.075,55
9.9.0.0.00.0.0	DEDUÇÕES FUNDEB					
		-5.269.264,08	-5.427.342,00	-5.590.162,26	-5.757.867,13	-22.044.635,47

Dados da Receita R$	2022	2023	2024	2025	TOTAL GERAL
	65.188.152,21	67.143.796,76	69.158.110,64	71.232.853,96	272.722.913,57

ANEXO VI
PROGRAMAS E AÇÕES

PPA
PARTICIPATIVO
PLANO PLURIANUAL 2022-2025

GOVERNO MUNICIPAL
FARIAS BRITO
Uma Farias Brito para todos

PREFEITURA MUNICIPAL DE FARIAS BRITO

ANEXO II - DETALHAMENTO DOS PROGRAMAS INDICADORES E AÇÕES

2022 - 2025

PREFEITURA MUNICIPAL DE FARIAS BRITO
PLANO PLURIANUAL
2022 - 2025
ANEXO II - DETALHAMENTO DOS PROGRAMAS, INDICADORES E AÇÕES

CAMARA MUNICIPAL

EIXO: GESTÃO POR RESULTADOS E EFICÊNCIA

OBJETIVO DO EIXO: E-04 Incentivar e apoiar os programas voltados a reestruturação, modernização e manutenção da gestão pública municipal na busca de mais eficiência, transparência e controle.

PROGRAMA: 0001 GESTÃO DAS AÇÕES DO LESGISLATIVO MUNICIPAL **TIPO:** ADMINISTRATIVO

OBJETIVO: Exercer a fiscalização e o controle dos atos do poder executivo e desenvolver as atividades legislativas e administrativas da Câmara Municipal de Farias Brito

INDICADOR	INDICE MAIS RECENTES	INDICE FINAL
INDICE DE REALIZAÇÃO DAS ATIVIDADES ADMINISTRATIVA.	100%	100%

AÇÃO	META FISICA	UNIDADE MEDIDA	TIPO	VALOR	2022	2023	2024	2025	TOTAL
MANUTENÇÃO DAS ATIVIDADES LEGISLATIVA	100%	%	A	R$	2.131.688,00	2.195.638,64	2.261.507,80	2.329.353,03	8.918.187,47
EQUIPAMENTOS DO PODER LEGISLATIVO	4	UND	P	R$	123.188,00	126.883,64	130.690,15	134.610,85	515.372,64

Dados Financeiros R$	2022	2023	2024	2025	TOTAL GERAL
	2.254.876,00	2.322.522,28	2.392.197,95	2.463.963,88	9.433.560,11

PREFEITURA MUNICIPAL DE FARIAS BRITO
PLANO PLURIANUAL
2022 - 2025
ANEXO II - DETALHAMENTO DOS PROGRAMAS, INDICADORES E AÇÕES

GABINETE DO PREFEITO

EIXO: GESTÃO POR RESULTADOS E EFICÊNCIA

OBJETIVO DO EIXO: E-04 Incentivar e apoiar os programas voltados a reestruturação, modernização e manutenção da gestão pública municipal na busca de mais eficiência, transparência e controle.

PROGRAMA: 0002 GERENCIAMENTO E MANUTENÇÃO **TIPO:** ADMINISTRATIVO

OBJETIVO: Gerenciamento das atividades de manutenção dos órgãos da administração direta municipal

INDICADOR	INDICE MAIS RECENTES	INDICE FINAL
SERVIÇOS ATENDIDOS	100%	100%

AÇÃO	META FISICA	UNIDADE MEDIDA	TIPO	VALOR	2022	2023	2024	2025	TOTAL
GERENCIAMENTO E MANUTENÇÃO DO GABINETE DO PREFEITO	100%	%	A	R$	463.500,00	477.405,00	491.727,15	506.478,96	1.939.111,11
GERENCIAMENTO E MANUTENÇÃO DA CONTROLADORIA MUNICIPAL	100%	%	A	R$	154.500,00	159.135,00	163.909,05	168.826,32	646.370,37

Dados Financeiros R$	2022	2023	2024	2025	TOTAL GERAL
	618.000,00	636.540,00	655.636,20	675.305,28	2.585.481,48

PREFEITURA MUNICIPAL DE FARIAS BRITO
PLANO PLURIANUAL
2022 - 2025
ANEXO II - DETALHAMENTO DOS PROGRAMAS, INDICADORES E AÇÕES

GABINETE DO PREFEITO

EIXO: GESTÃO POR RESULTADOS E EFICÊNCIA

OBJETIVO DO EIXO: E-04 Incentivar e apoiar os programas voltados a reestruturação, modernização e manutenção da gestão pública municipal na busca de mais eficiência, transparência e controle.

PROGRAMA: 0003 GESTÃO DA COMUNICAÇÃO **TIPO:** ADMINISTRATIVO

OBJETIVO: Divulgar e publicitar as ações governamentais

INDICADOR	INDICE MAIS RECENTES	INDICE FINAL
SERVIÇOS MANTIDOS	50%	70%

AÇÃO	META FISICA	UNIDADE MEDIDA	TIPO	VALOR	2022	2023	2024	2025	TOTAL
COMUNICAÇÃO OFICIAL	100%	%	A	R$	30.900,00	31.827,00	32.781,81	33.765,26	129.274,07
MANUTENÇÃO DA OUVIDORIA MUNICIPAL	100%	%	A	R$	20.600,00	21.218,00	21.854,54	22.510,18	86.182,72

Dados Financeiros R$	2022	2023	2024	2025	TOTAL GERAL
	51.500,00	53.045,00	54.636,35	56.275,44	215.456,79

PREFEITURA MUNICIPAL DE FARIAS BRITO
PLANO PLURIANUAL
2022 - 2025
ANEXO II - DETALHAMENTO DOS PROGRAMAS, INDICADORES E AÇÕES

GABINETE DO PREFEITO

EIXO: GESTÃO POR RESULTADOS E EFICÊNCIA

OBJETIVO DO EIXO: E-04 Incentivar e apoiar os programas voltados a reestruturação, modernização e manutenção da gestão pública municipal na busca de mais eficiência, transparência e controle.

PROGRAMA: 0005 DESENVOLVIMENTO DE TECNOLOGIA DE INFORMATIZAÇÃO **TIPO:** ADMINISTRATIVO

OBJETIVO: Inclusão digital e incentivo ao desenvolvimento tecnológico

INDICADOR	INDICE MAIS RECENTES	INDICE FINAL
RESULTADOS MANTIDOS	50%	80%

AÇÃO	META FISICA	UNIDADE MEDIDA	TIPO	VALOR	2022	2023	2024	2025	TOTAL
MODERNIZAÇÃO ADMINISTRATIVA EM TECNOLOGIA DA INFORMAÇÃO	100%	%	A	R$	20.600,00	21.218,00	21.854,54	22.510,18	86.182,72

Dados Financeiros R$	2022	2023	2024	2025	TOTAL GERAL
	20.600,00	21.218,00	21.854,54	22.510,18	86.182,72

PREFEITURA MUNICIPAL DE FARIAS BRITO
PLANO PLURIANUAL
2022 - 2025
ANEXO II - DETALHAMENTO DOS PROGRAMAS, INDICADORES E AÇÕES

GABINETE DO PREFEITO

EIXO: GESTÃO POR RESULTADOS E EFICÊNCIA

OBJETIVO DO EIXO: E-04 Incentivar e apoiar os programas voltados a reestruturação, modernização e manutenção da gestão pública municipal na busca de mais eficiência, transparência e controle.

PROGRAMA: 0023 GESTÃO DAS AÇÕES DA DEFESA CIVIL **TIPO:** ADMINISTRATIVO

OBJETIVO: Previnir e minimizar desastres, socorrer às populações afetadas e assistí-las.

INDICADOR	INDICE MAIS RECENTES	INDICE FINAL
POPULAÇÃO ASSISTIDA	80%	100%

AÇÃO	META FISICA	UNIDADE MEDIDA	TIPO	VALOR	2022	2023	2024	2025	TOTAL
GERENCIAMENTO E MANUTENÇÃO DAS AÇÕES DE DEFESA CIVIL	100%	%	A	R$	30.900,00	31.827,00	32.781,81	33.765,26	129.274,07

Dados Financeiros R$	2022	2023	2024	2025	TOTAL GERAL
	30.900,00	31.827,00	32.781,81	33.765,26	129.274,07

PREFEITURA MUNICIPAL DE FARIAS BRITO
PLANO PLURIANUAL
2022 - 2025
ANEXO II - DETALHAMENTO DOS PROGRAMAS, INDICADORES E AÇÕES

SECRETARIA DE ADMINISTRACAO E FINANCAS

EIXO: GESTÃO POR RESULTADOS E EFICÊNCIA

OBJETIVO DO EIXO: E-04 Incentivar e apoiar os programas voltados a reestruturação, modernização e manutenção da gestão pública municipal na busca de mais eficiência, transparência e controle.

PROGRAMA: 0002 GERENCIAMENTO E MANUTENÇÃO **TIPO:** ADMINISTRATIVO

OBJETIVO: Gerenciamento das atividades de manutenção dos órgãos da administração direta municipal

INDICADOR	INDICE MAIS RECENTES	INDICE FINAL
SERVIÇOS MANTIDOS	100%	100%%

AÇÃO	META FISICA	UNIDADE MEDIDA	TIPO	VALOR	2022	2023	2024	2025	TOTAL
GERENCIAMENTO E MANUTENÇÃO DA SECRETARIA DE FINANÇAS	100%	%	A	R$	2.091.075,10	2.153.807,35	2.218.421,57	2.284.974,22	8.748.278,24

Dados Financeiros R$	2022	2023	2024	2025	TOTAL GERAL
	2.091.075,10	2.153.807,35	2.218.421,57	2.284.974,22	8.748.278,24

PREFEITURA MUNICIPAL DE FARIAS BRITO
PLANO PLURIANUAL
2022 - 2025
ANEXO II - DETALHAMENTO DOS PROGRAMAS, INDICADORES E AÇÕES

SECRETARIA DE ADMINISTRACAO E FINANCAS

EIXO: GESTÃO POR RESULTADOS E EFICÊNCIA

OBJETIVO DO EIXO: E-04 Incentivar e apoiar os programas voltados a reestruturação, modernização e manutenção da gestão pública municipal na busca de mais eficiência, transparência e controle.

PROGRAMA: 0004 GESTÃO DA DIVIDA CONTRATUAL **TIPO:** ADMINISTRATIVO

OBJETIVO: Garantir a realização da manutenção e pagamento da divida contratrual interna

INDICADOR	INDICE MAIS RECENTES	INDICE FINAL
GESTÃO GARANTIDA		100%

AÇÃO	META FISICA	UNIDADE MEDIDA	TIPO	VALOR	2022	2023	2024	2025	TOTAL
PRINCIPAL DA DÍVIDA CONTRATUAL RESGATADA	100%	%	A	R$	214.240,00	220.667,20	227.287,22	234.105,84	896.300,26

Dados Financeiros R$	2022	2023	2024	2025	TOTAL GERAL
	214.240,00	220.667,20	227.287,22	234.105,84	896.300,26

PREFEITURA MUNICIPAL DE FARIAS BRITO
PLANO PLURIANUAL
2022 - 2025
ANEXO II - DETALHAMENTO DOS PROGRAMAS, INDICADORES E AÇÕES

SECRETARIA DE ADMINISTRACAO E FINANCAS

EIXO: GESTÃO POR RESULTADOS E EFICÊNCIA

OBJETIVO DO EIXO: E-04 Incentivar e apoiar os programas voltados a reestruturação, modernização e manutenção da gestão pública municipal na busca de mais eficiência, transparência e controle.

PROGRAMA: 0007 GESTÃO DAS POLÍTICAS DE EXECUÇÃO FINANCEIRA, CONTÁBIL E DE CONTROLE INTERNO **TIPO:** ADMINISTRATIVO

OBJETIVO: Aperfeiçoar os procedimentos das áreas de execução financeira e contábil, buscando maior eficiência e a melhoria do gasto público.

INDICADOR	INDICE MAIS RECENTES	INDICE FINAL
SERVIÇOS MANTIDOS	100%	100%

AÇÃO	META FISICA	UNIDADE MEDIDA	TIPO	VALOR	2022	2023	2024	2025	TOTAL
GESTÃO CONTABIL E FINANCEIRA	100%	%	A	R$	179.220,00	184.596,60	190.134,50	195.838,54	749.789,64

Dados Financeiros R$	2022	2023	2024	2025	TOTAL GERAL
	179.220,00	184.596,60	190.134,50	195.838,54	749.789,64

PREFEITURA MUNICIPAL DE FARIAS BRITO
PLANO PLURIANUAL
2022 - 2025
ANEXO II - DETALHAMENTO DOS PROGRAMAS, INDICADORES E AÇÕES

SECRETARIA DE ADMINISTRACAO E FINANCAS

EIXO: GESTÃO POR RESULTADOS E EFICÊNCIA

OBJETIVO DO EIXO: E-04 Incentivar e apoiar os programas voltados a reestruturação, modernização e manutenção da gestão pública municipal na busca de mais eficiência, transparência e controle.

PROGRAMA: 0008 GESTÃO DO PLANEJAMENTO E ORÇAMENTO **TIPO:** ADMINISTRATIVO

OBJETIVO: Aperfeiçoar e assegurar os procedimentos das áreas de planejamento e orçamento

INDICADOR	INDICE MAIS RECENTES	INDICE FINAL
SERVIÇOS MANTIDOS	100%	100%

AÇÃO	META FISICA	UNIDADE MEDIDA	TIPO	VALOR	2022	2023	2024	2025	TOTAL
AÇÕES DE ELABORAÇÃO DO ORÇAMENTO MUNICIPAL E REVISÃO DO PPA	100%	%	A	R$	49.852,00	51.347,56	52.887,99	54.474,63	208.562,18

Dados Financeiros R$	2022	2023	2024	2025	TOTAL GERAL
	49.852,00	51.347,56	52.887,99	54.474,63	208.562,18

PREFEITURA MUNICIPAL DE FARIAS BRITO
PLANO PLURIANUAL
2022 - 2025
ANEXO II - DETALHAMENTO DOS PROGRAMAS, INDICADORES E AÇÕES

SECRETARIA DE ADMINISTRACAO E FINANCAS

EIXO: GESTÃO POR RESULTADOS E EFICÊNCIA

OBJETIVO DO EIXO: E-04 Incentivar e apoiar os programas voltados a reestruturação, modernização e manutenção da gestão pública municipal na busca de mais eficiência, transparência e controle.

PROGRAMA: 0009 MODERNIZAÇÃO DA ADMINISTRAÇÃO TRIBUTÁRIA **TIPO:** ADMINISTRATIVO

OBJETIVO: Garantir a realização da arrecadação tributária e modernizar o sistema tributário municipal

INDICADOR	INDICE MAIS RECENTES	INDICE FINAL
MODERNIZAÇÃO MANTIDA	100%	100%

AÇÃO	META FISICA	UNIDADE MEDIDA	TIPO	VALOR	2022	2023	2024	2025	TOTAL
GESTÃO DA ADMINISTRAÇÃO FISCAL, TRIBUTÁRIA E CONTRIBUTIVA	100%	%	A	R$	77.868,00	80.204,04	82.610,16	85.088,46	325.770,66

Dados Financeiros R$	2022	2023	2024	2025	TOTAL GERAL
	77.868,00	80.204,04	82.610,16	85.088,46	325.770,66

PREFEITURA MUNICIPAL DE FARIAS BRITO
PLANO PLURIANUAL
2022 - 2025
ANEXO II - DETALHAMENTO DOS PROGRAMAS, INDICADORES E AÇÕES

SECRETARIA DE ADMINISTRACAO E FINANCAS

EIXO: GESTÃO POR RESULTADOS E EFICÊNCIA

OBJETIVO DO EIXO: E-04 Incentivar e apoiar os programas voltados a reestruturação, modernização e manutenção da gestão pública municipal na busca de mais eficiência, transparência e controle.

PROGRAMA: 0044 ENCARGOS TRIBUTÁRIOS E CONTRIBUTIVOS **TIPO:** ADMINISTRATIVO

OBJETIVO: Assegurar ao servidor público a constituição de patrimônio individual, mediante recolhimento compulsório de contribuição.

INDICADOR	INDICE MAIS RECENTES	INDICE FINAL
SERVIÇOS MANTDOS	100%	100%

AÇÃO	META FISICA	UNIDADE MEDIDA	TIPO	VALOR	2022	2023	2024	2025	TOTAL
CONTRIBUIÇÃO PARA FORMAÇÃO DO PASEP	100%	%	A	R$	623.150,00	641.844,50	661.099,84	680.932,84	2.607.027,18

Dados Financeiros R$	2022	2023	2024	2025	TOTAL GERAL
	623.150,00	641.844,50	661.099,84	680.932,84	2.607.027,18

PREFEITURA MUNICIPAL DE FARIAS BRITO
PLANO PLURIANUAL
2022 - 2025
ANEXO II - DETALHAMENTO DOS PROGRAMAS, INDICADORES E AÇÕES

SECRETARIA DE ADMINISTRACAO E FINANCAS

EIXO: GESTÃO POR RESULTADOS E EFICÊNCIA

OBJETIVO DO EIXO: E-04 Incentivar e apoiar os programas voltados a reestruturação, modernização e manutenção da gestão pública municipal na busca de mais eficiência, transparência e controle.

PROGRAMA: 0045 RESERVA DE CONTINGÊNCIA **TIPO:** ADMINISTRATIVO

OBJETIVO: Garantir reservas para contingências

INDICADOR	INDICE MAIS RECENTES	INDICE FINAL
RESERVA GARANTIDA	100%	100%

AÇÃO	META FISICA	UNIDADE MEDIDA	TIPO	VALOR	2022	2023	2024	2025	TOTAL
RESERVA DE CONTIGÊNCIA	100%	%	A	R$	515.000,00	530.450,00	546.363,50	562.754,41	2.154.567,91

Dados Financeiros R$	2022	2023	2024	2025	TOTAL GERAL
	515.000,00	530.450,00	546.363,50	562.754,41	2.154.567,91

PREFEITURA MUNICIPAL DE FARIAS BRITO
PLANO PLURIANUAL
2022 - 2025
ANEXO II - DETALHAMENTO DOS PROGRAMAS, INDICADORES E AÇÕES

SEC. MUNICIPAL DE AGRICUL. E MEIO AMBIEN

EIXO: GESTÃO POR RESULTADOS E EFICÊNCIA

OBJETIVO DO EIXO: E-04 Incentivar e apoiar os programas voltados a reestruturação, modernização e manutenção da gestão pública municipal na busca de mais eficiência, transparência e controle.

PROGRAMA: 0002 GERENCIAMENTO E MANUTENÇÃO **TIPO:** ADMINISTRATIVO

OBJETIVO: Gerenciamento das atividades de manutenção dos órgãos pertencentes a Secretaria de Agricultura

INDICADOR	INDICE MAIS RECENTES	INDICE FINAL
SERVIÇOS MANTIDOS	100%	100%

AÇÃO	META FISICA	UNIDADE MEDIDA	TIPO	VALOR	2022	2023	2024	2025	TOTAL
GERENCIAMENTO E MANUTENÇÃO DA SECRETARIA DE AGRICULTURA E MEIO AMBIENTE	100%	%	A	R$	412.000,00	424.360,00	437.090,80	450.203,52	1.723.654,32

Dados Financeiros R$	2022	2023	2024	2025	TOTAL GERAL
	412.000,00	424.360,00	437.090,80	450.203,52	1.723.654,32

PREFEITURA MUNICIPAL DE FARIAS BRITO
PLANO PLURIANUAL
2022 - 2025
ANEXO II - DETALHAMENTO DOS PROGRAMAS, INDICADORES E AÇÕES

SEC. MUNICIPAL DE AGRICUL. E MEIO AMBIEN

EIXO: VIDA E DESENVOLVIMENTO HUMANO

OBJETIVO DO EIXO: E-07 Implantar e estruturar uma rede de serviços públicos eficiente, integrada, humanizadas e de qualidade, assegurando os direitos e garantias individuais do cidadão, com foco no desenvolvimento humano e na qualidade de vida.

PROGRAMA: 0011 GESTÃO DAS POLÍTICAS PÚBLICAS DE AGRICULTURA **TIPO:** FINALISTICO

OBJETIVO: Desenvolvimento do homem do campo e incentivo à produção rural

INDICADOR	INDICE MAIS RECENTES	INDICE FINAL
AGRICULTURA EFICIENTE		

AÇÃO	META FISICA	UNIDADE MEDIDA	TIPO	VALOR	2022	2023	2024	2025	TOTAL
INCENTIVO A AGRICULTURA FAMILIAR	100%	%	P	R$	41.200,00	42.436,00	43.709,08	45.020,35	172.365,43
PROGRAMA SEGURO SAFRA	%	%	P	R$	72.100,00	74.263,00	76.490,89	78.785,62	301.639,51
INCENTIVO E APOIO AS ASSOCIAÇÕES RURAIS	100%	%	P	R$	16.892,00	17.398,76	17.920,72	18.458,34	70.669,82
INCENTIVO A AGROPECUARIA	100%	%	P	R$	25.750,00	26.522,50	27.318,18	28.137,73	107.728,41
IMPLANTAÇÃO E MANUTENÇÃO DO PROGRAMA SIM (SISTEMA DE INSPEÇÃO MUNICIPAL)	100%	%	P	R$	30.900,00	31.827,00	32.781,81	33.765,26	129.274,07
INCENTIVO A IMPLANTAÇÃO E GESTÃO DO PARQUE DE EXPOSIÇÃO E EVENTOS	1	UND	P	R$	74.160,00	76.384,80	78.676,34	81.036,63	310.257,77

PREFEITURA MUNICIPAL DE FARIAS BRITO
PLANO PLURIANUAL
2022 - 2025
ANEXO II - DETALHAMENTO DOS PROGRAMAS, INDICADORES E AÇÕES

SEC. MUNICIPAL DE AGRICUL. E MEIO AMBIEN

Dados Financeiros R$	2022	2023	2024	2025	TOTAL GERAL
	261.002,00	268.832,06	276.897,02	285.203,93	1.091.935,01

EIXO: VIDA E DESENVOLVIMENTO HUMANO

OBJETIVO DO EIXO: E-07 Implantar e estruturar uma rede de serviços públicos eficiente, integrada, humanizadas e de qualidade, assegurando os direitos e garantias individuais do cidadão, com foco no desenvolvimento humano e na qualidade de vida.

PROGRAMA: 0015 GESTÃO DO SANEAMENTO BÁSICO **TIPO:** FINALISTICO

OBJETIVO: Expansão e restruturação do saneamento básico

INDICADOR	INDICE MAIS RECENTES	INDICE FINAL
GESTÃO MANTIDA		

AÇÃO	META FISICA	UNIDADE MEDIDA	TIPO	VALOR	2022	2023	2024	2025	TOTAL
AMPLIAÇÃO DE REDE DE ESGOTAMENTO SANITARIO - RURAL	4	UND	P	R$	30.900,00	31.827,00	32.781,81	33.765,26	129.274,07
AMPLIAÇÃO DE REDE DE ESGOTAMENTO SANITARIO - URBANO	4	UND	P	R$	30.900,00	31.827,00	32.781,81	33.765,26	129.274,07

Dados Financeiros R$	2022	2023	2024	2025	TOTAL GERAL
	61.800,00	63.654,00	65.563,62	67.530,52	258.548,14

PREFEITURA MUNICIPAL DE FARIAS BRITO
PLANO PLURIANUAL
2022 - 2025
ANEXO II - DETALHAMENTO DOS PROGRAMAS, INDICADORES E AÇÕES

SEC. MUNICIPAL DE AGRICUL. E MEIO AMBIEN

EIXO: ESTRUTURA URBANA E SUSTENTABILIDADE

OBJETIVO DO EIXO: E-06 Desenvolver a infraestrutura urbana, em todos os seus subsistemas, de modo sustentável e integrado com o meio ambiente e alinhadas com os objetivo atuais das políticas urbanização, mobilidade urbana, uso e ocupação do solo, preservação ambiental e acessibilidade.

PROGRAMA: 0016 GESTÃO DAS POLÍTICAS PÚBLICAS DE MEIO AMBIENTE **TIPO:** FINALISTICO

OBJETIVO: Gestão sustentável do meio ambiente

INDICADOR	INDICE MAIS RECENTES	INDICE FINAL
RESPEITO AO MEIO AMBIENTE		

AÇÃO	META FISICA	UNIDADE MEDIDA	TIPO	VALOR	2022	2023	2024	2025	TOTAL
PROGRAMA EDUCAÇÃO E PRESERVAÇÃO AO MEIO AMBIENTE	4	UND	P	R$	15.450,00	15.913,50	16.390,91	16.882,64	64.637,05
IMPLANTAÇÃO DE POSTOS DE COLETA DE RECICLAGEM DE RESIDUOS SOLIDOS	4	UND	P	R$	39.140,00	40.314,20	41.523,63	42.769,34	163.747,17
INCENTIVO A COLETA SELETIVA E A RECICLAGEM	4	UND	P	R$	20.600,00	21.218,00	21.854,54	22.510,18	86.182,72

Dados Financeiros R$	2022	2023	2024	2025	TOTAL GERAL
	75.190,00	77.445,70	79.769,08	82.162,16	314.566,94

PREFEITURA MUNICIPAL DE FARIAS BRITO
PLANO PLURIANUAL
2022 - 2025
ANEXO II - DETALHAMENTO DOS PROGRAMAS, INDICADORES E AÇÕES

SEC. MUNICIPAL DE AGRICUL. E MEIO AMBIEN

EIXO: VIDA E DESENVOLVIMENTO HUMANO

OBJETIVO DO EIXO: E-07 Implantar e estruturar uma rede de serviços públicos eficiente, integrada, humanizadas e de qualidade, assegurando os direitos e garantias individuais do cidadão, com foco no desenvolvimento humano e na qualidade de vida.

PROGRAMA: 0017 GESTÃO DE RECURSOS HÍDRICOS **TIPO:** FINALISTICO

OBJETIVO: Ampliação e melhoramento da rede de abastecimento de áqua e dos recursos hídricos

INDICADOR	INDICE MAIS RECENTES	INDICE FINAL
GESTÃO MANTIDA		

AÇÃO	META FISICA	UNIDADE MEDIDA	TIPO	VALOR	2022	2023	2024	2025	TOTAL
CONSTRUÇÃO, RECUPERAÇÃO E URBANIZAÇÃO DE AÇUDES E BARRAGENS E AFINS	10	UND	P	R$	230.701,46	237.622,50	244.751,18	252.093,72	965.168,86
AMPLIAÇÃO E MELHORIA DO SISTEMA DE ABASTECIMENTO DE AGUA URBANO E RURAL	20	UND	P	R$	92.700,00	95.481,00	98.345,43	101.295,79	387.822,22
CONSTRUÇÃO E PERFURAÇÃO DE POÇOS PROFUNDOS	20	UND	P	R$	51.500,00	53.045,00	54.636,35	56.275,44	215.456,79
AQUISIÇÃO, CONSTRUÇÃO E DISTRIBUIÇÃO DE CISTERNAS	200	UND	P	R$	51.500,00	53.045,00	54.636,35	56.275,44	215.456,79
GESTÃO DE AÇÕES DE ABASTECIMENTO DE AGUA RECURSOS HIDRICOS	100	%	P	R$	41.200,00	42.436,00	43.709,08	45.020,35	172.365,43
DESENVOLVIMENTO DE AÇÕE E PROJETOS DE IRRIGAÇÃO	100%	%	P	R$	36.050,00	37.131,50	38.245,45	39.392,81	150.819,76

PREFEITURA MUNICIPAL DE FARIAS BRITO
PLANO PLURIANUAL
2022 - 2025
ANEXO II - DETALHAMENTO DOS PROGRAMAS, INDICADORES E AÇÕES

SEC. MUNICIPAL DE AGRICUL. E MEIO AMBIEN

Dados Financeiros R$	2022	2023	2024	2025	TOTAL GERAL
	503.651,46	518.761,00	534.323,84	550.353,55	2.107.089,85

EIXO: VIDA E DESENVOLVIMENTO HUMANO

OBJETIVO DO EIXO: E-07 Implantar e estruturar uma rede de serviços públicos eficiente, integrada, humanizadas e de qualidade, assegurando os direitos e garantias individuais do cidadão, com foco no desenvolvimento humano e na qualidade de vida.

PROGRAMA: 0020 GESTÃO DE ENFRENTAMENTO A SECA **TIPO:** ADMINISTRATIVO

OBJETIVO: Assegurar recursos para as ações de enfrentamento a seca

INDICADOR	INDICE MAIS RECENTES	INDICE FINAL
RECURSOS MANTIDOS		100%

AÇÃO	META FISICA	UNIDADE MEDIDA	TIPO	VALOR	2022	2023	2024	2025	TOTAL
AÇÕES DE ADMINISTRAÇÃO E ENFRENTAMENTO A SECA	100%	%	A	R$	103.000,00	106.090,00	109.272,70	112.550,87	430.913,57

Dados Financeiros R$	2022	2023	2024	2025	TOTAL GERAL
	103.000,00	106.090,00	109.272,70	112.550,87	430.913,57

PREFEITURA MUNICIPAL DE FARIAS BRITO
PLANO PLURIANUAL
2022 - 2025
ANEXO II - DETALHAMENTO DOS PROGRAMAS, INDICADORES E AÇÕES

SECRETARIA DE INFRA-ESTRUTURA

EIXO: GESTÃO POR RESULTADOS E EFICÊNCIA

OBJETIVO DO EIXO: E-04 Incentivar e apoiar os programas voltados a reestruturação, modernização e manutenção da gestão pública municipal na busca de mais eficiência, transparência e controle.

PROGRAMA: 0002 GERENCIAMENTO E MANUTENÇÃO **TIPO:** ADMINISTRATIVO

OBJETIVO: Gerenciamento das atividades de manutenção dos órgãos da administração direta municipal

INDICADOR	INDICE MAIS RECENTES	INDICE FINAL
SERVIÇOS MANTIDOS	100%	100%

AÇÃO	META FISICA	UNIDADE MEDIDA	TIPO	VALOR	2022	2023	2024	2025	TOTAL
GERENCIAMENTO E MANUTENÇÃO DA SECRETARIA MUNICIPAL DE INFRAESTRUTURA	100%	%	A	R$	2.565.730,00	2.642.701,90	2.721.982,96	2.803.642,45	10.734.057,31

Dados Financeiros R$	2022	2023	2024	2025	TOTAL GERAL
	2.565.730,00	2.642.701,90	2.721.982,96	2.803.642,45	10.734.057,31

PREFEITURA MUNICIPAL DE FARIAS BRITO
PLANO PLURIANUAL
2022 - 2025
ANEXO II - DETALHAMENTO DOS PROGRAMAS, INDICADORES E AÇÕES

SECRETARIA DE INFRA-ESTRUTURA

EIXO: ESTRUTURA URBANA E SUSTENTABILIDADE

OBJETIVO DO EIXO: E-06 Desenvolver a infraestrutura urbana, em todos os seus subsistemas, de modo sustentável e integrado com o meio ambiente e alinhadas com os objetivo atuais das políticas urbanização, mobilidade urbana, uso e ocupação do solo, preservação ambiental e acessibilidade.

PROGRAMA: 0012 GESTÃO DAS POLÍTICAS PÚBLICAS DE INFRAESTRUTURA URBANA **TIPO:** FINALISTICO

OBJETIVO: Expansão e restruturação da infraestrutura urbana

INDICADOR	INDICE MAIS RECENTES	INDICE FINAL
INFRAESTRUTURA URBANA ATENDIDA		10

AÇÃO	META FISICA	UNIDADE MEDIDA	TIPO	VALOR	2022	2023	2024	2025	TOTAL
CONSTRUÇÃO, AMPLIAÇÃO E REFORMA DE PRAÇAS	10	UND	P	R$	329.600,00	339.488,00	349.672,64	360.162,82	1.378.923,46
CONSTRUÇÃO, AMPLIAÇÃO E REFORMA DE VIAS E LAGRADOUROS	100	UND	P	R$	412.000,00	424.360,00	437.090,80	450.203,52	1.723.654,32
CONTRUÇÃO, AMPLIAÇÃO E REFORMA DE PRÉDIOS PÚBLICOS	50	UND	P	R$	113.300,00	116.699,00	120.199,97	123.805,97	474.004,94
CONSTRUÇÃO, REFORMA E AMPLIAÇÃO DE CEMITÉRIOS PÚBLICOS	4	UND	P	R$	185.400,00	190.962,00	196.690,86	202.591,59	775.644,45
CONSTRUÇÃO DE CASAS POPULARES	4	UND	P	R$	601.005,00	619.035,15	637.606,20	656.734,39	2.514.380,74
REFORMA E AMPLIAÇÃO DE MERCADOS PUBLICOS	4	UND	P	R$	298.700,00	307.661,00	316.890,83	326.397,55	1.249.649,38
CONSTRUÇÃO E REFORMA DE BUEIROS, PONTES E PASSAGENS MOLHADAS	8	UND	P	R$	298.700,00	307.661,00	316.890,83	326.397,55	1.249.649,38

PREFEITURA MUNICIPAL DE FARIAS BRITO
PLANO PLURIANUAL
2022 - 2025
ANEXO II - DETALHAMENTO DOS PROGRAMAS, INDICADORES E AÇÕES

SECRETARIA DE INFRA-ESTRUTURA

CONSTRUÇÃO, AMPLIAÇÃO E REFORMA DE ESTRADAS	10	UND	P	R$	854.900,00	880.547,00	906.963,41	934.172,31	3.576.582,72
IMPLANTAÇÃO DO PROJETO DE MOBILIDADE URBANA	1	UND	P	R$	82.400,00	84.872,00	87.418,16	90.040,70	344.730,86
CONSTRUÇÃO DE OBRAS DARTES	2	UND	P	R$	148.557,69	153.014,42	157.604,85	162.333,00	621.509,96
PAVIMENTAÇÃO EM PARALELEPIPEDO E ASFALTICAS EM DIVERSAS RUAS DA SEDE DOS DISTRITOS	100	UND	P	R$	354.557,69	365.194,42	376.150,25	387.434,76	1.483.337,12

Dados Financeiros R$	2022	2023	2024	2025	TOTAL GERAL
	3.679.120,38	3.789.493,99	3.903.178,80	4.020.274,16	15.392.067,33

EIXO: ESTRUTURA URBANA E SUSTENTABILIDADE

OBJETIVO DO EIXO: E-06 Desenvolver a infraestrutura urbana, em todos os seus subsistemas, de modo sustentável e integrado com o meio ambiente e alinhadas com os objetivo atuais das políticas urbanização, mobilidade urbana, uso e ocupação do solo, preservação ambiental e acessibilidade.

PROGRAMA: 0013 GESTÃO DOS SERVÇOS DE INFRAESTRUTURA URBANA **TIPO:** ADMINISTRATIVO

OBJETIVO: Expansão dos serviços de infraestrutura urbana

INDICADOR	INDICE MAIS RECENTES	INDICE FINAL
INTRAESTRUTURA URBANA MANTIDA	100%	100%

AÇÃO	META FISICA	UNIDADE MEDIDA	TIPO	VALOR	2022	2023	2024	2025	TOTAL
GESTÃO A INFRAESTRUTURA URBANA	100%	%	A	R$	82.400,00	84.872,00	87.418,16	90.040,70	344.730,86

PREFEITURA MUNICIPAL DE FARIAS BRITO
PLANO PLURIANUAL
2022 - 2025
ANEXO II - DETALHAMENTO DOS PROGRAMAS, INDICADORES E AÇÕES

SECRETARIA DE INFRA-ESTRUTURA

GESTÃO DOS SERVIÇOS DE LIMPEZA PUBLICA	100%		A	R$	1.896.686,95	1.953.587,56	2.012.195,19	2.072.561,05	7.935.030,75

Dados Financeiros R$	2022	2023	2024	2025	TOTAL GERAL
	1.979.086,95	2.038.459,56	2.099.613,35	2.162.601,75	8.279.761,61

EIXO: GESTÃO POR RESULTADOS E EFICÊNCIA

OBJETIVO DO EIXO: E-04 Incentivar e apoiar os programas voltados a reestruturação, modernização e manutenção da gestão pública municipal na busca de mais eficiência, transparência e controle.

PROGRAMA: 0014 GESTÃO E EXPANSÃO DA REDE DE ILUMINAÇÃO PÚBLICA MUNICIPAL **TIPO:** ADMINISTRATIVO

OBJETIVO: Expadir a rede de iluminação pública municipal

INDICADOR	INDICE MAIS RECENTES	INDICE FINAL
ILUMINAÇÃO PUBLICA MANTIDA	80%	100%

AÇÃO	META FISICA	UNIDADE MEDIDA	TIPO	VALOR	2022	2023	2024	2025	TOTAL
EXPANSÃO E MELHORIA DA REDE DE ILUMINAÇÃO PÚBLICA URBANA E RURAL	100%	%	P	R$	103.000,00	106.090,00	109.272,70	112.550,88	430.913,58
GESTÃO DOS SERVIÇOS DE ILUMINAÇÃO PÚBLICA	100%	%	A	R$	524.760,28	540.503,09	556.718,18	573.419,73	2.195.401,28

PREFEITURA MUNICIPAL DE FARIAS BRITO
PLANO PLURIANUAL
2022 - 2025
ANEXO II - DETALHAMENTO DOS PROGRAMAS, INDICADORES E AÇÕES

SECRETARIA DE INFRA-ESTRUTURA

Dados Financeiros R$	2022	2023	2024	2025	TOTAL GERAL
	627.760,28	646.593,09	665.990,88	685.970,61	2.626.314,86

EIXO: GESTÃO POR RESULTADOS E EFICÊNCIA

OBJETIVO DO EIXO: E-04 Incentivar e apoiar os programas voltados a reestruturação, modernização e manutenção da gestão pública municipal na busca de mais eficiência, transparência e controle.

PROGRAMA: 0002 GERENCIAMENTO E MANUTENÇÃO **TIPO:** ADMINISTRATIVO

OBJETIVO: Gerenciamento das atividades de manutenção da procuradoria municipal de Farias Brito

INDICADOR	INDICE MAIS RECENTES	INDICE FINAL
SERVIÇO MANTIDO	100%	100%

AÇÃO	META FISICA	UNIDADE MEDIDA	TIPO	VALOR	2022	2023	2024	2025	TOTAL
GERENCIAMENTO E MANUTENÇÃO DA PROCURADORIA	100%	%	A	R$	103.000,00	106.090,00	109.272,70	112.550,88	430.913,58

Dados Financeiros R$	2022	2023	2024	2025	TOTAL GERAL
	103.000,00	106.090,00	109.272,70	112.550,88	430.913,58

PREFEITURA MUNICIPAL DE FARIAS BRITO
PLANO PLURIANUAL
2022 - 2025
ANEXO II - DETALHAMENTO DOS PROGRAMAS, INDICADORES E AÇÕES

SECRETARIA DE TRANSPORTES

EIXO: GESTÃO POR RESULTADOS E EFICÊNCIA

OBJETIVO DO EIXO: E-04 Incentivar e apoiar os programas voltados a reestruturação, modernização e manutenção da gestão pública municipal na busca de mais eficiência, transparência e controle.

PROGRAMA: 0002 GERENCIAMENTO E MANUTENÇÃO **TIPO:** ADMINISTRATIVO

OBJETIVO: Gerenciamento das atividades da Secretaria de Transporte

INDICADOR	INDICE MAIS RECENTES	INDICE FINAL
GERENCIAMENTO MANTIDO		100%

AÇÃO	META FISICA	UNIDADE MEDIDA	TIPO	VALOR	2022	2023	2024	2025	TOTAL
MANUTENÇÃO E GERENCIAMENTO DA SECRETARIA DE TRANSPORTE	100%	%	A	R$	655.080,00	674.732,40	694.974,37	715.823,60	2.740.610,37

Dados Financeiros R$	2022	2023	2024	2025	TOTAL GERAL
	655.080,00	674.732,40	694.974,37	715.823,60	2.740.610,37

PREFEITURA MUNICIPAL DE FARIAS BRITO
PLANO PLURIANUAL
2022 - 2025
ANEXO II - DETALHAMENTO DOS PROGRAMAS, INDICADORES E AÇÕES

SECRETARIA DE TRANSPORTES

EIXO: SEGURANÇA CIDADÃ

OBJETIVO DO EIXO: E-08 Implantar estratégias preventivas, integradas, participativas e intersetoriais em segurança pública com o objetivo de inibir e reduzir os índices de criminalidade e violência, através de uma visão multidisciplinar, inclusiva e participativa no enfrentamento e inibição às causas da marginalização.

PROGRAMA: 0006 SEGURANCA E FISCALIZACAO **TIPO:** ADMINISTRATIVO

OBJETIVO: Gerenciamento das atividades de manutenção da Sinalização nas vias públicas e estradas vicinais.

INDICADOR	INDICE MAIS RECENTES	INDICE FINAL
SEGURANÇA MANTIDA		100%

AÇÃO	META FISICA	UNIDADE MEDIDA	TIPO	VALOR	2022	2023	2024	2025	TOTAL
MANUTENÇÃO E AMPLIAÇÃO DA SINALIZAÇÃO NA VIAS PÚBLICAS URBANA E ESTRADAS VICINAIS	10	UND	P	R$	175.100,00	180.353,00	185.763,59	191.336,50	732.553,09

Dados Financeiros R$	2022	2023	2024	2025	TOTAL GERAL
	175.100,00	180.353,00	185.763,59	191.336,50	732.553,09

PREFEITURA MUNICIPAL DE FARIAS BRITO
PLANO PLURIANUAL
2022 - 2025
ANEXO II - DETALHAMENTO DOS PROGRAMAS, INDICADORES E AÇÕES

SECRETARIA DE TRANSPORTES

EIXO: SEGURANÇA CIDADÃ

OBJETIVO DO EIXO: E-08 Implantar estratégias preventivas, integradas, participativas e intersetoriais em segurança pública com o objetivo de inibir e reduzir os índices de criminalidade e violência, através de uma visão multidisciplinar, inclusiva e participativa no enfrentamento e inibição às causas da marginalização.

PROGRAMA: 0022 GESTÃO DAS POLÍTICA PÚBLICAS DE SEGURANÇA CIDADÃ **TIPO:** ADMINISTRATIVO

OBJETIVO: Manutenção e Gerenciamento do Demutran

INDICADOR	INDICE MAIS RECENTES	INDICE FINAL
GERENCIAMENTO MANTIDO		100%

AÇÃO	META FISICA	UNIDADE MEDIDA	TIPO	VALOR	2022	2023	2024	2025	TOTAL
GERENCIAMENTO E MANUTENÇÃO DO DEMUTRAN	100%	%	A	R$	236.900,00	244.007,00	251.327,21	258.867,03	991.101,24

Dados Financeiros R$	2022	2023	2024	2025	TOTAL GERAL
	236.900,00	244.007,00	251.327,21	258.867,03	991.101,24

PREFEITURA MUNICIPAL DE FARIAS BRITO
PLANO PLURIANUAL
2022 - 2025
ANEXO II - DETALHAMENTO DOS PROGRAMAS, INDICADORES E AÇÕES

SECRETARIA DE CULTURA ESPORTE E JUVENTUD

EIXO: GESTÃO POR RESULTADOS E EFICÊNCIA

OBJETIVO DO EIXO: E-04 Incentivar e apoiar os programas voltados a reestruturação, modernização e manutenção da gestão pública municipal na busca de mais eficiência, transparência e controle.

PROGRAMA: 0002 GERENCIAMENTO E MANUTENÇÃO **TIPO:** ADMINISTRATIVO

OBJETIVO: Gerenciamento das atividades de manutenção dos órgãos da administração direta municipal

INDICADOR	INDICE MAIS RECENTES	INDICE FINAL
SERVIÇOS MANTIDOS	100%	100%

AÇÃO	META FISICA	UNIDADE MEDIDA	TIPO	VALOR	2022	2023	2024	2025	TOTAL
GERENCIAMENTO E MANUTENÇÃO DA SECRETARIA DE CULTURA ESPORTE E JUVENTUDE	100%	%	A	R$	602.550,00	620.626,50	639.245,30	658.422,66	2.520.844,46

Dados Financeiros R$	2022	2023	2024	2025	TOTAL GERAL
	602.550,00	620.626,50	639.245,30	658.422,66	2.520.844,46

PREFEITURA MUNICIPAL DE FARIAS BRITO
PLANO PLURIANUAL
2022 - 2025
ANEXO II - DETALHAMENTO DOS PROGRAMAS, INDICADORES E AÇÕES

SECRETARIA DE CULTURA ESPORTE E JUVENTUD

EIXO: CRESCIMENTO ECONÔMICO E TRABALHO

OBJETIVO DO EIXO: E-05 Gerar oportunidades de trabalho e renda através de políticas de atração de investimentos, qualificação e capacitação de mão-de-obra local, revitalização do comércio local, incentivo às micro e pequenas empresas, apoio à agricultura familiar e implantação de um polo industrial.

PROGRAMA: 0019 GESTÃO DAS POLÍTICA PÚBLICAS DE CULTURA **TIPO:** FINALISTICO

OBJETIVO: Desenvolvimento das atividades culturais no município

INDICADOR	INDICE MAIS RECENTES	INDICE FINAL
CULTURA MANTIDA		

AÇÃO	META FISICA	UNIDADE MEDIDA	TIPO	VALOR	2022	2023	2024	2025	TOTAL
RESGATE DAS TRADIÇÕES FOLCLORICAS E MANITFESTAÇÕES ARTISTICAS	4	UND	P	R$	42.230,00	43.496,90	44.801,81	46.145,86	176.674,57
CONSTRUÇÃO E REFORMA DO PARQUE MUNICIPAL DE VAQUEJADA	1	UND	P	R$	309.000,00	318.270,00	327.818,10	337.652,64	1.292.740,74
APOIO E REALIZAÇÃO DE EVENTOS CULTURAIS	100%	%	P	R$	72.100,00	74.263,00	76.490,89	78.785,62	301.639,51
APOIO AS FEIRAS E EXPOSIÇÕES CULTURAIS	100%	%	P	R$	51.500,00	53.045,00	54.636,35	56.275,44	215.456,79
PROMOÇÃO E APOIO A BANDA DE MUSICA E AOS CORAIS MUNICIPAIS	100%	%	P	R$	41.200,00	42.436,00	43.709,08	45.020,35	172.365,43
APOIO AS FESTIVIDAEDS MUNICIPAIS	1	UND	P	R$	92.700,00	95.481,00	98.345,43	101.295,79	387.822,22

PREFEITURA MUNICIPAL DE FARIAS BRITO
PLANO PLURIANUAL 2022 - 2025
ANEXO II - DETALHAMENTO DOS PROGRAMAS, INDICADORES E AÇÕES

SECRETARIA DE CULTURA ESPORTE E JUVENTUD

Dados Financeiros R$	2022	2023	2024	2025	TOTAL GERAL
	608.730,00	626.991,90	645.801,66	665.175,70	2.546.699,26

EIXO: ARTE E LAZER

OBJETIVO DO EIXO: E-09 Promover ações que desenvolvam o turismo local, a cultura e as artes, o esporte e o lazer, visando a inclusão social e o incentivo as manifestações artísticas e desportistas, na busca de estimular novos talentos e culturas, ao tempo em que, procura revitalizar o folclore e as tradições regionais.

PROGRAMA: 0021 GESTÃO DAS POLÍTICA PÚBLICAS DE DESPORTO **TIPO:** FINALISTICO

OBJETIVO: Contribuir com o desenvolvimento integral de pessoas da comunidade na perspectiva de formação da cidadania e melhoria das condições de existência por meio da prática desportiva e do lazer.

INDICADOR	INDICE MAIS RECENTES	INDICE FINAL
LAZER LOCAL		70%

AÇÃO	META FISICA	UNIDADE MEDIDA	TIPO	VALOR	2022	2023	2024	2025	TOTAL
APOIO AOS JOVENS ATLETAS	100%	%	P	R$	15.450,00	15.913,50	16.390,91	16.882,64	64.637,05
PROMOÇÃO E APOIO DE CAMPEONATO E EVENTOS ESPORTIVOS	100%	%	P	R$	51.500,00	53.045,00	54.636,35	56.275,44	215.456,79
APOIO AS ASSOCIAÇÕES E LIGAS DESPORTIVAS	100%	%	P	R$	31.312,00	32.251,36	33.218,90	34.215,47	130.997,73
CONSTRUÇÃO, AMPLIAÇÃO E REFORMA DE GINASIOS E QUADRAS POLIESPORTIVAS E AFINS	8	UND	P	R$	339.900,00	350.097,00	360.599,91	371.417,91	1.422.014,82
IMPLANTAÇÃO E MANUTENÇÃO DE ACADEMIAS POPULARES	100%	%	P	R$	144.200,00	148.526,00	152.981,78	157.571,23	603.279,01

PREFEITURA MUNICIPAL DE FARIAS BRITO
PLANO PLURIANUAL
2022 - 2025
ANEXO II - DETALHAMENTO DOS PROGRAMAS, INDICADORES E AÇÕES

SECRETARIA DE CULTURA ESPORTE E JUVENTUD

CONSTRUÇÃO E REFORMA DE CAMPOS DE FUTEBOL AMADOR	4	UND	P	R$	82.400,00	84.872,00	87.418,16	90.040,70	344.730,86
CONSTRUÇÃO E URBANIZAÇÃO DE AREAS DE LAZER	4	UND	P	R$	41.200,00	42.436,00	43.709,08	45.020,35	172.365,43

Dados Financeiros R$	2022	2023	2024	2025	TOTAL GERAL
	705.962,00	727.140,86	748.955,09	771.423,74	2.953.481,69

EIXO: GESTÃO POR RESULTADOS E EFICÊNCIA

OBJETIVO DO EIXO: E-04 Incentivar e apoiar os programas voltados a reestruturação, modernização e manutenção da gestão pública municipal na busca de mais eficiência, transparência e controle.

PROGRAMA: 0010 PRESERVACAO E CONSERVACAO AMBIENTAL **TIPO:** ADMINISTRATIVO

OBJETIVO: Gerenciamento e Manutenção do Fundo Municipal do Meio Ambiente

INDICADOR	INDICE MAIS RECENTES	INDICE FINAL
MANUTENÇÃO MANTIDA		100%

AÇÃO	META FISICA	UNIDADE MEDIDA	TIPO	VALOR	2022	2023	2024	2025	TOTAL
GERENCIAMENTO E MANUTENÇÃO DO FUNDO MUNICIPAL DO MEIO AMBIENTE	100%	%	A	R$	42.848,00	44.133,44	45.457,44	46.821,16	179.260,04

PREFEITURA MUNICIPAL DE FARIAS BRITO
PLANO PLURIANUAL
2022 - 2025
ANEXO II - DETALHAMENTO DOS PROGRAMAS, INDICADORES E AÇÕES

FUNDO MUNICIPAL DO MEIO AMBIENTE

Dados Financeiros R$	2022	2023	2024	2025	TOTAL GERAL
	42.848,00	44.133,44	45.457,44	46.821,16	179.260,04

EIXO: EDUCAÇÃO

OBJETIVO DO EIXO: E-01 Incentivar e apoiar os programas voltados a reestruturação, modernização e manutenção da gestão da educação pública municipal na busca de mais eficiência, transparência e controle.

PROGRAMA: 0002 GERENCIAMENTO E MANUTENÇÃO **TIPO:** ADMINISTRATIVO

OBJETIVO: Gerenciamento das atividades de manutenção dos órgãos lotados na Secretaria de Educação.

INDICADOR	INDICE MAIS RECENTES	INDICE FINAL
SERVIÇOS MANTIDOS	100%	100%

AÇÃO	META FISICA	UNIDADE MEDIDA	TIPO	VALOR	2022	2023	2024	2025	TOTAL
GERENCIAMENTO E MANUTENÇÃO DA SECRETARIA DE EDUCAÇÃO	100%	%	A	R$	515.000,00	530.450,00	546.363,50	562.754,41	2.154.567,91
GESTÃO E MANUTENÇÃO DO FUNDO MUNICIPAL DE EDUCAÇÃO	100%	%	A	R$	360.500,00	371.315,00	382.454,45	393.928,08	1.508.197,53

Dados Financeiros R$	2022	2023	2024	2025	TOTAL GERAL
	875.500,00	901.765,00	928.817,95	956.682,49	3.662.765,44

PREFEITURA MUNICIPAL DE FARIAS BRITO
PLANO PLURIANUAL
2022 - 2025
ANEXO II - DETALHAMENTO DOS PROGRAMAS, INDICADORES E AÇÕES

SECRETARIA DE EDUCACAO

EIXO: EDUCAÇÃO

OBJETIVO DO EIXO: E-01 Incentivar e apoiar os programas voltados a reestruturação, modernização e manutenção da gestão da educação pública municipal na busca de mais eficiência, transparência e controle.

PROGRAMA: 0039 GESTÃO DAS POLÍTICAS PÚBLICAS DE EDUCAÇÃO **TIPO:** ADMINISTRATIVO

OBJETIVO: Desenvolver o planejamento, avaliação e controle dos planos e programas na área de Educação

INDICADOR	INDICE MAIS RECENTES	INDICE FINAL
EDUCAÇÃO MANTIDA	100%	100%

AÇÃO	META FISICA	UNIDADE MEDIDA	TIPO	VALOR	2022	2023	2024	2025	TOTAL
INFORMATICA NA EDUCAÇÃO	100%	%	P	R$	30.900,00	31.827,00	32.781,81	33.765,26	129.274,07
REAPARELHAMENTO E MODERNIZAÇÃO DAS UNIDADES ESCOLARES	22	UND	P	R$	103.618,00	106.726,54	109.928,34	113.226,19	433.499,07
FARDAMENTO ESCOLAR	100%	%	P	R$	92.700,00	95.481,00	98.345,43	101.295,79	387.822,22
MANUTENÇÃO DO TRANSPORTE ESCOLAR DO ENSINO MÉDIO	100%	%	A	R$	30.900,00	31.827,00	32.781,81	33.765,26	129.274,07
DESENVOLVIMENTO DAS POLITICAS DE EDUCAÇÃO ESPECIAL	100%	%	A	R$	29.870,00	30.766,10	31.689,08	32.639,75	124.964,93
REALIZAÇÃO DAS CONFERENCIAS MUNICIPAIS DE EDUCAÇÃO	100%	%	A	R$	53.045,00	54.636,35	56.275,44	57.963,70	221.920,49
MANUTENÇÃO DO CONSELHO MUNICIPAL DE EDUCAÇÃO	100%	%	A	R$	82.400,00	84.872,00	87.418,16	90.040,70	344.730,86

PREFEITURA MUNICIPAL DE FARIAS BRITO
PLANO PLURIANUAL
2022 - 2025
ANEXO II - DETALHAMENTO DOS PROGRAMAS, INDICADORES E AÇÕES

SECRETARIA DE EDUCACAO

GERENCIAMENTO E MANUTENÇÃO DO TRANSPORTE ESCOLAR	100%	%	A	R$	515.000,00	530.450,00	546.363,50	562.754,41	2.154.567,91
PROGRAMA DINHEIRO DIRETO NA ESCOLAR - PDDE	100%	%	A	R$	10.300,00	10.609,00	10.927,27	11.255,09	43.091,36
TRANSPORTE ESCOLAR UNIVERSITÁRIO	100%	%	A	R$	46.350,00	47.740,50	49.172,72	50.647,90	193.911,12
GERENCIAMENTO DA MERENDA ESCOLAR	100%	%	A	R$	566.500,00	583.495,00	600.999,85	619.029,85	2.370.024,70

Dados Financeiros R$	2022	2023	2024	2025	TOTAL GERAL
	1.561.583,00	1.608.430,49	1.656.683,41	1.706.383,90	6.533.080,80

EIXO: EDUCAÇÃO

OBJETIVO DO EIXO: E-01 Incentivar e apoiar os programas voltados a reestruturação, modernização e manutenção da gestão da educação pública municipal na busca de mais eficiência, transparência e controle.

PROGRAMA: 0040 GESTÃO DAS POLÍTICAS PÚBLICAS DE EDUCAÇÃO FUNDAMENTAL **TIPO:** ADMINISTRATIVO

OBJETIVO: Melhoria e qualidade do ensino fundamental

INDICADOR	INDICE MAIS RECENTES	INDICE FINAL
EDUCAÇÃO FUNDAMENTAL MANTIDA	100%	100%

AÇÃO	META FISICA	UNIDADE MEDIDA	TIPO	VALOR	2022	2023	2024	2025	TOTAL
DESENVOLVIMENTO DAS POLITICAS DO ENSINO FUNDAMENTAL	100%	%	A	R$	175.100,00	180.353,00	185.763,59	191.336,50	732.553,09

PREFEITURA MUNICIPAL DE FARIAS BRITO
PLANO PLURIANUAL
2022 - 2025
ANEXO II - DETALHAMENTO DOS PROGRAMAS, INDICADORES E AÇÕES

SECRETARIA DE EDUCACAO

GERENCIAMENTO E MANUTENÇÃO DO ENSINO FUNDAMENTAL 30%	100%	%	A	R$	6.283.000,00	6.471.490,00	6.665.634,70	6.865.603,74	26.285.728,44
GERENCIAMENTO E MANUTENÇÃO DO ENSINO FUNDAMENTAL 70%	%	%	A	R$	9.064.000,00	9.335.920,00	9.615.997,60	9.904.477,53	37.920.395,13

Dados Financeiros R$	2022	2023	2024	2025	TOTAL GERAL
	15.522.100,00	15.987.763,00	16.467.395,89	16.961.417,77	64.938.676,66

EIXO: EDUCAÇÃO

OBJETIVO DO EIXO: E-01 Incentivar e apoiar os programas voltados a reestruturação, modernização e manutenção da gestão da educação pública municipal na busca de mais eficiência, transparência e controle.

PROGRAMA: 0041 GESTÃO DAS POLÍTICAS PÚBLICAS DE EDUCAÇÃO INFANTIL **TIPO:** ADMINISTRATIVO

OBJETIVO: Melhoria da qualidade da educação infantil em creches e no pré-escolar

INDICADOR	INDICE MAIS RECENTES	INDICE FINAL
EDUCAÇÃO INFANTIL MANTIDA	100%	100%

AÇÃO	META FISICA	UNIDADE MEDIDA	TIPO	VALOR	2022	2023	2024	2025	TOTAL
GERENCIAMENTO E MANUTENAÇÃO DA EDUCAÇÃO INFANTIL 30%	100%	%	A	R$	481.319,00	495.758,57	510.631,33	525.950,27	2.013.659,17
GERENCIAMENTO E MANUTENÇÃO DA EDUCAÇÃO INFANTIL 70%	100%	%	A	R$	1.657.270,00	1.706.988,10	1.758.197,74	1.810.943,67	6.933.399,51
ALIMENTAÇÃO ESCOLAR EDUCAÇÃO INFANTIL	100%	%	A	R$	206.000,00	212.180,00	218.545,40	225.101,76	861.827,16

PREFEITURA MUNICIPAL DE FARIAS BRITO
PLANO PLURIANUAL
2022 - 2025
ANEXO II - DETALHAMENTO DOS PROGRAMAS, INDICADORES E AÇÕES

SECRETARIA DE EDUCACAO

Dados Financeiros R$	2022	2023	2024	2025	TOTAL GERAL
	2.344.589,00	2.414.926,67	2.487.374,47	2.561.995,70	9.808.885,84

EIXO: EDUCAÇÃO

OBJETIVO DO EIXO: E-01 Incentivar e apoiar os programas voltados a reestruturação, modernização e manutenção da gestão da educação pública municipal na busca de mais eficiência, transparência e controle.

PROGRAMA: 0042 GESTÃO DAS POLÍTICAS PÚBLICAS DE EDUCAÇÃO DE JOVENS E ADULTOS **TIPO:** ADMINISTRATIVO

OBJETIVO: Melhoria da qualidade da educação jovens e adultos em nosso município.

INDICADOR	INDICE MAIS RECENTES	INDICE FINAL
EDUCAÇÃO JOVENS E ADULTOS MANTIDAS	100%	100%

AÇÃO	META FISICA	UNIDADE MEDIDA	TIPO	VALOR	2022	2023	2024	2025	TOTAL
GERENCIAMENTO E MANUTENÇÃO DA EDUCAÇÃO DE JOVENS E ADULTOS	100%	%	A	R$	257.706,00	265.437,18	273.400,30	281.602,31	1.078.145,79
MERENDA ESCOLAR - PEJA	100%	%	A	R$	87.550,00	90.176,50	92.881,80	95.668,25	366.276,55

Dados Financeiros R$	2022	2023	2024	2025	TOTAL GERAL
	345.256,00	355.613,68	366.282,10	377.270,56	1.444.422,34

PREFEITURA MUNICIPAL DE FARIAS BRITO
PLANO PLURIANUAL
2022 - 2025
ANEXO II - DETALHAMENTO DOS PROGRAMAS, INDICADORES E AÇÕES

SECRETARIA DE EDUCACAO

EIXO: EDUCAÇÃO

OBJETIVO DO EIXO: E-01 Incentivar e apoiar os programas voltados a reestruturação, modernização e manutenção da gestão da educação pública municipal na busca de mais eficiência, transparência e controle.

PROGRAMA: 0043 INVESTIMENTOS NA EDUCAÇÃO MUNICIPAL **TIPO:** FINALISTICO

OBJETIVO: Assegurar modernização e melhoria da rede física das escolas públicas no ensino

INDICADOR	INDICE MAIS RECENTES	INDICE FINAL
INVESTIMENTO A SER IMPLEMENTADOS		80%

AÇÃO	META FISICA	UNIDADE MEDIDA	TIPO	VALOR	2022	2023	2024	2025	TOTAL
INPLANTAÇÃO DE INFRAESTRUTURA ESPORTIVA NAS ESCOLAS	4	UND	P	R$	350.200,00	360.706,00	371.527,18	382.673,00	1.465.106,18
CONSTRUÇÃO AMPLIAÇÃO E REFORMA DAS UNIDADES ESCOLARES	22	UND	P	R$	309.000,00	318.270,00	327.818,10	337.652,64	1.292.740,74
CONSTRUÇÃO, RESTRUTURAÇÃO, REFORMA E AMPLIAÇÃO DE ESPAÇOS EDUCACIONAIS	4	UND	P	R$	154.500,00	159.135,00	163.909,05	168.826,32	646.370,37
AQUISIÇÃO DE VEICULOS E EQUIPAMENTOS PARA A MERENDA ESCOLAR	6	UND	P	R$	278.100,00	286.443,00	295.036,29	303.887,38	1.163.466,67
AQUISIÇÃO DE TRANSPORTE ESCOLAR	4	UND	P	R$	824.000,00	848.720,00	874.181,60	900.407,05	3.447.308,65

Dados Financeiros R$	2022	2023	2024	2025	TOTAL GERAL
	1.915.800,00	1.973.274,00	2.032.472,22	2.093.446,39	8.014.992,61

PREFEITURA MUNICIPAL DE FARIAS BRITO
PLANO PLURIANUAL
2022 - 2025
ANEXO II - DETALHAMENTO DOS PROGRAMAS, INDICADORES E AÇÕES

SECRETARIA DE SAUDE - FMS

EIXO: SAÚDE

OBJETIVO DO EIXO: E-02 Incentivar e apoiar os programas voltados a reestruturação, modernização e manutenção da gestão da saúde pública municipal na busca de mais eficiência, transparência e controle.

PROGRAMA: 0002 GERENCIAMENTO E MANUTENÇÃO **TIPO:** ADMINISTRATIVO

OBJETIVO: Gerenciamento das atividades de manutenção dos órgãos lotados na Secretária de Saúde.

INDICADOR	INDICE MAIS RECENTES	INDICE FINAL
SERVIÇOS MANTIDOS	100%	100%

AÇÃO	META FISICA	UNIDADE MEDIDA	TIPO	VALOR	2022	2023	2024	2025	TOTAL
GERENCIAMENTO E MANUTENÇÃO DA SECRETARIA DE SAÚDE	100%	%	A	R$	5.356.000,00	5.516.680,00	5.682.180,40	5.852.645,81	22.407.506,21
IMPLANTAÇÃO DO SAMU	100%	%	A	R$	257.500,00	265.225,00	273.181,75	281.377,20	1.077.283,95
GERENCIAMENTO E MANUTENÇÃO DO FUNDO MUNICIPAL DE SAÚDE	100%	%	A	R$	521.319,04	536.958,60	553.067,27	569.659,37	2.181.004,28

Dados Financeiros R$	2022	2023	2024	2025	TOTAL GERAL
	6.134.819,04	6.318.863,60	6.508.429,42	6.703.682,38	25.665.794,44

PREFEITURA MUNICIPAL DE FARIAS BRITO
PLANO PLURIANUAL
2022 - 2025
ANEXO II - DETALHAMENTO DOS PROGRAMAS, INDICADORES E AÇÕES

SECRETARIA DE SAUDE - FMS

EIXO: SAÚDE

OBJETIVO DO EIXO: E-02 Incentivar e apoiar os programas voltados a reestruturação, modernização e manutenção da gestão da saúde pública municipal na busca de mais eficiência, transparência e controle.

PROGRAMA: 0024 GESTÃO DAS POLÍTICAS PÚBLICAS DE SAÚDE **TIPO:** ADMINISTRATIVO

OBJETIVO: Gerir as ações de Planejamento e controle social desenvolvidas no município.

INDICADOR	INDICE MAIS RECENTES	INDICE FINAL
TRANSFERÊNCIA DE PACIENTES REGULADOS PELA CRESUS MUNICIPAL		100%
NÚMERO DE REUNIÕES REALIZADAS PELO CONSELHO MUN. DE SAÚDE		12
CONSELHEIROS DE SAÚDE CAPACITADOS		100%
METAS CUMPRIDAS PELO CONSÓRCIO PÚBLICO DE SAÚDE		100%

AÇÃO	META FISICA	UNIDADE MEDIDA	TIPO	VALOR	2022	2023	2024	2025	TOTAL
DIVULGAÇÃO DAS AÇÕES E PROGRAMA DE SAUDE	100%	%	A	R$	108.562,00	111.818,86	115.173,43	118.628,63	454.182,92
GERENCIAMENTO E MANUTENÇÃO DO CONSELHO MUNICIPAL DE SAÚDE	100%	%	A	R$	69.628,00	71.716,84	73.868,35	76.084,40	291.297,59
GERENCIAMENTO E MANUTENÇÃO DA UNIDADE MISTA DE SAUDE	100%	%	A	R$	2.111.500,00	2.174.845,00	2.240.090,35	2.307.293,06	8.833.728,41

Dados Financeiros R$	2022	2023	2024	2025	TOTAL GERAL
	2.289.690,00	2.358.380,70	2.429.132,13	2.502.006,09	9.579.208,92

PREFEITURA MUNICIPAL DE FARIAS BRITO
PLANO PLURIANUAL
2022 - 2025
ANEXO II - DETALHAMENTO DOS PROGRAMAS, INDICADORES E AÇÕES

SECRETARIA DE SAUDE - FMS

EIXO: SAÚDE

OBJETIVO DO EIXO: E-02 Incentivar e apoiar os programas voltados a reestruturação, modernização e manutenção da gestão da saúde pública municipal na busca de mais eficiência, transparência e controle.

PROGRAMA: 0025 GESTÃO DA ATENÇÃO BÁSICA **TIPO:** ADMINISTRATIVO

OBJETIVO: Ampliar e qualificar a rede de atendimento de saúde, no que tange à sua infraestrutura e seus serviços de saúde e de gestão, bem como, às suas políticas de promoção e de prevenção.

INDICADOR	INDICE MAIS RECENTES	INDICE FINAL
DE COBERTURA DA PSF	100%	100%
DE COBERTURA DE ESB	100%	100%

AÇÃO	META FISICA	UNIDADE MEDIDA	TIPO	VALOR	2022	2023	2024	2025	TOTAL
ATENDIMENTO AS PESSOAS RECONHECIDAMENTE CARENTES	100%	%	A	R$	187.460,00	193.083,80	198.876,31	204.842,60	784.262,71
GERENCIAMENTO E MANUTENÇÃO DA ATENÇÃO BÁSICA	100%	%	A	R$	1.854.000,00	1.909.620,00	1.966.908,60	2.025.915,86	7.756.444,46
GERENCIAMENTO E MANUTENÇÃO DAS EQUIPES DE SAUDE BUCAL	100%	%	A	R$	257.500,00	265.225,00	273.181,75	281.377,20	1.077.283,95
MANUTENÇÃO DOS VEICULOS PARA ATENÇÃO BASICA	100%	%	A	R$	314.150,00	323.574,50	333.281,74	343.280,19	1.314.286,43
GESTÃO DAS AÇÕES DOS AGENTES COMUNITARIOS DE SAUDE	100%	%	A	R$	257.500,00	265.225,00	273.181,75	281.377,20	1.077.283,95
IMPLANTAÇÃO DO CENTROS ATENÇÃO PSICOSSOCIAL - CAPS	100%	%	A	R$	309.000,00	318.270,00	327.818,10	337.652,64	1.292.740,74

PREFEITURA MUNICIPAL DE FARIAS BRITO
PLANO PLURIANUAL
2022 - 2025
ANEXO II - DETALHAMENTO DOS PROGRAMAS, INDICADORES E AÇÕES

SECRETARIA DE SAUDE - FMS

MANUTENÇÃO E COORDENAÇÃO DO CEO	100%	%	A	R$	314.150,00	323.574,50	333.281,74	343.280,19	1.314.286,43

Dados Financeiros R$	2022	2023	2024	2025	TOTAL GERAL
	3.493.760,00	3.598.572,80	3.706.529,99	3.817.725,88	14.616.588,67

EIXO: SAÚDE

OBJETIVO DO EIXO: E-02 Incentivar e apoiar os programas voltados a reestruturação, modernização e manutenção da gestão da saúde pública municipal na busca de mais eficiência, transparência e controle.

PROGRAMA: 0026 GESTÃO DA MÉDIA E ALTA COMPLEXIDADE **TIPO:** ADMINISTRATIVO

OBJETIVO: Regular o acesso a consultas, exames especializados e leitos hospitalares e contratualizar, controlar e avaliar os serviços de saúde públicos e privados no Município, bem como, garantir insumos para as atividades de apoio diagnóstico.

INDICADOR	INDICE MAIS RECENTES	INDICE FINAL
SERVIÇOS DE SAÚDE LOCAIS CONTRATUALIZADOS		100%
COBERTURA DE CONSULTAS REGULADAS		100%

AÇÃO	META FISICA	UNIDADE MEDIDA	TIPO	VALOR	2022	2023	2024	2025	TOTAL
GERENCIAMENTO E MANUTENÇÃO DA MÉDIA E ALTA COMPLEXIDADE	100%	%	A	R$	2.008.500,00	2.068.755,00	2.130.817,65	2.194.742,18	8.402.814,83
GERENCIAMENTO E MANUTENÇÃO DOS SERVIÇOS AMBULATÓRIAIS E HOSPITALARES	100%	%	A	R$	494.400,00	509.232,00	524.508,96	540.244,23	2.068.385,19

PREFEITURA MUNICIPAL DE FARIAS BRITO
PLANO PLURIANUAL
2022 - 2025
ANEXO II - DETALHAMENTO DOS PROGRAMAS, INDICADORES E AÇÕES

SECRETARIA DE SAUDE - FMS

Dados Financeiros R$	2022	2023	2024	2025	TOTAL GERAL
	2.502.900,00	2.577.987,00	2.655.326,61	2.734.986,41	10.471.200,02

EIXO: SAÚDE

OBJETIVO DO EIXO: E-02 Incentivar e apoiar os programas voltados a reestruturação, modernização e manutenção da gestão da saúde pública municipal na busca de mais eficiência, transparência e controle.

PROGRAMA: 0027 GESTÃO DA VIGILÂNCIA À SAÚDE **TIPO:** ADMINISTRATIVO

OBJETIVO: Identificar, prevenir e controlar agravos provenientes dos riscos biológicos, sociais e ambientais.
Identificar, prevenir e controlar agravos provenientes dos riscos biológicos, sociais e ambientais.
Identificar, prevenir e controlar agravos provenientes dos riscos biológicos, sociais e ambientais.

INDICADOR	INDICE MAIS RECENTES	INDICE FINAL
AÇÕES DE VIGILÂNCIA SANITÁRIA EXECUTADA	100%	100%

AÇÃO	META FISICA	UNIDADE MEDIDA	TIPO	VALOR	2022	2023	2024	2025	TOTAL
GERENCIAMENTO E MANUTENÇÃO DA VIGILÂNCIA A SAÚDE	100%	%	A	R$	276.967,00	285.276,01	293.834,29	302.649,32	1.158.726,62

Dados Financeiros R$	2022	2023	2024	2025	TOTAL GERAL
	276.967,00	285.276,01	293.834,29	302.649,32	1.158.726,62

PREFEITURA MUNICIPAL DE FARIAS BRITO
PLANO PLURIANUAL
2022 - 2025
ANEXO II - DETALHAMENTO DOS PROGRAMAS, INDICADORES E AÇÕES

SECRETARIA DE SAUDE - FMS

EIXO: SAÚDE

OBJETIVO DO EIXO: E-02 Incentivar e apoiar os programas voltados a reestruturação, modernização e manutenção da gestão da saúde pública municipal na busca de mais eficiência, transparência e controle.

PROGRAMA: 0028 GESTÃO EPIDEMIOLÓGICA **TIPO:** ADMINISTRATIVO

OBJETIVO: Identificar, prevenir e controlar agravos provenientes dos riscos biológicos, sociais e ambientais.

INDICADOR	INDICE MAIS RECENTES	INDICE FINAL
AÇÕES DE VIGILÂNCIA EPIDEMIOLÓGICA EXECUTADOS		100%

AÇÃO	META FISICA	UNIDADE MEDIDA	TIPO	VALOR	2022	2023	2024	2025	TOTAL
GERENCIAMENTO E MANUTENÇÃO DOS AGENTES DE ENDEMIAS	%	%	A	R$	400.670,00	412.690,10	425.070,80	437.822,92	1.676.253,82
GERENCIAMENTO E MANUTENÇÃO DAS CAMPANHAS DE PROTEÇÃO E PREVENÇÃO DA SAUDE	100%	%	A	R$	98.880,00	101.846,40	104.901,79	108.048,84	413.677,03
GERENCIAMENTO E MANUTENÇÃO DA VIGILÂNCIA EPIDEMIOLÓGICA	100%	%	A	R$	103.000,00	106.090,00	109.272,70	112.550,88	430.913,58

Dados Financeiros R$	2022	2023	2024	2025	TOTAL GERAL
	602.550,00	620.626,50	639.245,29	658.422,64	2.520.844,43

PREFEITURA MUNICIPAL DE FARIAS BRITO
PLANO PLURIANUAL
2022 - 2025
ANEXO II - DETALHAMENTO DOS PROGRAMAS, INDICADORES E AÇÕES

SECRETARIA DE SAUDE - FMS

EIXO: SAÚDE

OBJETIVO DO EIXO: E-02 Incentivar e apoiar os programas voltados a reestruturação, modernização e manutenção da gestão da saúde pública municipal na busca de mais eficiência, transparência e controle.

PROGRAMA: 0029 GESTÃO FARMACÊUTICA INTEGRAL **TIPO:** ADMINISTRATIVO

OBJETIVO: Qualificar a Assistência Farmacêutica no Município, garantindo o abastecimento, dispensação de medicamentos.

INDICADOR	INDICE MAIS RECENTES	INDICE FINAL
NÚMERO DE PARCELAS PAGAS DA PPI MEDICAMENTO PELO MUNICÍPIO	12	12

AÇÃO	META FISICA	UNIDADE MEDIDA	TIPO	VALOR	2022	2023	2024	2025	TOTAL
GERENCIAMENTO, MANUTENÇÃO DA ASSISTÊNCIA FARMACÊUTICA	100%	%	A	R$	159.650,00	164.439,50	169.372,69	174.453,87	667.916,06

Dados Financeiros R$	2022	2023	2024	2025	TOTAL GERAL
	159.650,00	164.439,50	169.372,69	174.453,87	667.916,06

PREFEITURA MUNICIPAL DE FARIAS BRITO
PLANO PLURIANUAL
2022 - 2025
ANEXO II - DETALHAMENTO DOS PROGRAMAS, INDICADORES E AÇÕES

SECRETARIA DE SAUDE - FMS

EIXO: SAÚDE

OBJETIVO DO EIXO: E-02 Incentivar e apoiar os programas voltados a reestruturação, modernização e manutenção da gestão da saúde pública municipal na busca de mais eficiência, transparência e controle.

PROGRAMA: 0030 INVESTIMENTOS EM SAÚDE PÚBLICA **TIPO:** FINALISTICO

OBJETIVO: Garantir a ampliação e reequipamento da rede de atenção à saúde conforme os planos vigentes.

INDICADOR	INDICE MAIS RECENTES	INDICE FINAL
INVESTIR NA SAÚDE PUBLICA		90%
AQUISICAO DE VEICULO A ADQUIRIR		5

AÇÃO	META FISICA	UNIDADE MEDIDA	TIPO	VALOR	2022	2023	2024	2025	TOTAL
CONSTRUÇÃO, AMPLIAÇÃO E REFORMA DAS UNIDADES BASICAS DE SAUDE	4	UND	P	R$	309.000,00	318.270,00	327.818,10	337.652,64	1.292.740,74
REAPARELHAMENTO E MODERNIZAÇÃO DAS UNIDADES BASICAS DE SAUDE	6	UND	P	R$	257.500,00	265.225,00	273.181,75	281.377,20	1.077.283,95
AQUISIÇÃO DE TRANSPORTE, URGENCIA E EMERGENCIA/AMBULÂNCIA	6	UND	P	R$	391.400,00	403.142,00	415.236,26	427.693,35	1.637.471,61
AQUISIÇÃO DE EQUIPAMENTOS HOSPITALARES	1	UND	P	R$	226.600,00	233.398,00	240.399,94	247.611,94	948.009,88
REFORMA E AMPLIAÇÃO DA UNIDADE MISTA DE SAUDE	3	UND	P	R$	391.400,00	403.142,00	415.236,26	427.693,35	1.637.471,61

PREFEITURA MUNICIPAL DE FARIAS BRITO
PLANO PLURIANUAL
2022 - 2025
ANEXO II - DETALHAMENTO DOS PROGRAMAS, INDICADORES E AÇÕES

SECRETARIA DE SAUDE - FMS

Dados Financeiros R$	2022	2023	2024	2025	TOTAL GERAL
	1.575.900,00	1.623.177,00	1.671.872,31	1.722.028,48	6.592.977,79

EIXO: ASSISTÊNCIA SOCIAL

OBJETIVO DO EIXO: E-03 Incentivar e apoiar os programas voltados a reestruturação, modernização e manutenção da gestão da assistência social pública municipal na busca de mais eficiência, transparência e controle.

PROGRAMA: 0002 GERENCIAMENTO E MANUTENÇÃO **TIPO:** ADMINISTRATIVO

OBJETIVO: Gerenciamento das atividades de manutenção dos órgãos lotados na Secretaria de Assistencia Social

INDICADOR	INDICE MAIS RECENTES	INDICE FINAL
SERVIÇOS MANTIDOS	100%	100%

AÇÃO	META FISICA	UNIDADE MEDIDA	TIPO	VALOR	2022	2023	2024	2025	TOTAL
GERENCIAMENTO E MANUTENÇÃO DO FUNDO DE ASSISTENCIA SOCIAL	100%	%	A	R$	154.500,00	159.135,00	163.909,05	168.826,32	646.370,37
GERENCIAMENTO E MANUTENÇÃO DA ASSISTÊNCIA SOCIAL	100%	%	A	R$	1.751.000,00	1.803.530,00	1.857.635,90	1.913.364,98	7.325.530,88
GERENCIAMENTO E MANUTENÇÃO DO CONSELHO TUTELAR	100%	%	A	R$	97.850,00	100.785,50	103.809,07	106.923,34	409.367,91

PREFEITURA MUNICIPAL DE FARIAS BRITO
PLANO PLURIANUAL
2022 - 2025
ANEXO II - DETALHAMENTO DOS PROGRAMAS, INDICADORES E AÇÕES

FUNDO MUNICIPAL DE ASSISTENCIA SOCIAL

Dados Financeiros R$	2022	2023	2024	2025	TOTAL GERAL
	2.003.350,00	2.063.450,50	2.125.354,02	2.189.114,64	8.381.269,16

EIXO: ASSISTÊNCIA SOCIAL

OBJETIVO DO EIXO: E-03 Incentivar e apoiar os programas voltados a reestruturação, modernização e manutenção da gestão da assistência social pública municipal na busca de mais eficiência, transparência e controle.

PROGRAMA: 0018 INVESTIMENTOS NA ASSISTENCIA SOCIAL **TIPO:** FINALISTICO

OBJETIVO: Manter e garantir recursos para os equipamentos da Assistência Social

INDICADOR	INDICE MAIS RECENTES	INDICE FINAL
MANUTENÇÃO MANTIDA		100%

AÇÃO	META FISICA	UNIDADE MEDIDA	TIPO	VALOR	2022	2023	2024	2025	TOTAL
CONSTRUÇÃO, AMPLIAÇÃO E REFORMA DE PRÉDIOS PERTENCENTE A ASSISTÊNCIA SOCIAL	6	UND	P	R$	339.900,00	350.097,00	360.599,91	371.417,91	1.422.014,82

Dados Financeiros R$	2022	2023	2024	2025	TOTAL GERAL
	339.900,00	350.097,00	360.599,91	371.417,91	1.422.014,82

PREFEITURA MUNICIPAL DE FARIAS BRITO
PLANO PLURIANUAL
2022 - 2025
ANEXO II - DETALHAMENTO DOS PROGRAMAS, INDICADORES E AÇÕES

FUNDO MUNICIPAL DE ASSISTENCIA SOCIAL

EIXO: ASSISTÊNCIA SOCIAL

OBJETIVO DO EIXO: E-03 Incentivar e apoiar os programas voltados a reestruturação, modernização e manutenção da gestão da assistência social pública municipal na busca de mais eficiência, transparência e controle.

PROGRAMA: 0031 GESTÃO DA POLÍTICA DE ASSISTÊNCIA SOCIAL **TIPO:** FINALISTICO

OBJETIVO: Gerenciar eficientemente e democraticamente a política municipal de Assistência Social

INDICADOR	INDICE MAIS RECENTES	INDICE FINAL
MANTER A POLITICA ASSISTENCIAL		100%

AÇÃO	META FISICA	UNIDADE MEDIDA	TIPO	VALOR	2022	2023	2024	2025	TOTAL
GERENCIAMENTO E MANUTENÇÃO DAS POLITICAS DE ASSISTENCIA SOCIAL	100%	%	A	R$	123.600,00	127.308,00	131.127,24	135.061,06	517.096,30
MANUTENÇÃO DOS CONSELHOS MUNICIPAIS LIGADOS A ASSISTENCIA SOCIAL	100%	%	A	R$	41.200,00	42.436,00	43.709,08	45.020,35	172.365,43
REALIZAÇAO DAS CONFERÊNCIAS MUNICIPAIS EM ASSISTÊNCIA SOCIAL	100%	%	A	R$	41.200,00	42.436,00	43.709,08	45.020,35	172.365,43
GERENCIAMENTO E MANUTENÇÃO DA REDE SUAS	100%	%	A	R$	178.190,00	183.535,70	189.041,77	194.713,02	745.480,49
GESTÃO CADASTRO UNICO - IGD PBF	100%	%	A	R$	360.500,00	371.315,00	382.454,45	393.928,08	1.508.197,53
GERENCIAMENTO E MANUTENÇÃO DE POLITICAS PARA AS MULHERES			A	R$	41.200,00	42.436,00	43.709,08	45.020,35	172.365,43
ESTRUTURAR E EQUIPAR A REDE MUNICIPAL DA ASSISTÊNCIA SOCIAL	2	UND	P	R$	206.000,00	212.180,00	218.545,40	225.101,76	861.827,16

PREFEITURA MUNICIPAL DE FARIAS BRITO
PLANO PLURIANUAL
2022 - 2025
ANEXO II - DETALHAMENTO DOS PROGRAMAS, INDICADORES E AÇÕES

FUNDO MUNICIPAL DE ASSISTENCIA SOCIAL

Dados Financeiros R$	2022	2023	2024	2025	TOTAL GERAL
	991.890,00	1.021.646,70	1.052.296,10	1.083.864,97	4.149.697,77

EIXO: ASSISTÊNCIA SOCIAL

OBJETIVO DO EIXO: E-03 Incentivar e apoiar os programas voltados a reestruturação, modernização e manutenção da gestão da assistência social pública municipal na busca de mais eficiência, transparência e controle.

PROGRAMA: 0032 GESTÃO DA PROTEÇÃO SOCIAL BÁSICA **TIPO:** ADMINISTRATIVO

OBJETIVO: Previnir as situações de risco e vulnerabilidade social

INDICADOR	INDICE MAIS RECENTES	INDICE FINAL
PROTEÇÃO SOCIAL BÁSICA MANTIDA		100%

AÇÃO	META FISICA	UNIDADE MEDIDA	TIPO	VALOR	2022	2023	2024	2025	TOTAL
GESTÃO DO PROGRAMA DE ATENDIMENTO INTEGRAL A FAMILIA/PAIF	100%	%	A	R$	391.400,00	403.142,00	415.236,26	427.693,35	1.637.471,61
MANUTENÇÃO DA VIGILANCIA SOCIOASSISTENCIAL	100	%	A	R$	123.600,00	127.308,00	131.127,24	135.061,06	517.096,30
GESTÃO DO PROGRAMA SERVIÇOS DE CONVIVENCIA FORTALECIMENTO DE VINCULO - SCFV	100%	%	A	R$	381.100,00	392.533,00	404.308,99	416.438,26	1.594.380,25

PREFEITURA MUNICIPAL DE FARIAS BRITO
PLANO PLURIANUAL
2022 - 2025
ANEXO II - DETALHAMENTO DOS PROGRAMAS, INDICADORES E AÇÕES

FUNDO MUNICIPAL DE ASSISTENCIA SOCIAL

Dados Financeiros R$	2022	2023	2024	2025	TOTAL GERAL
	896.100,00	922.983,00	950.672,49	979.192,67	3.748.948,16

EIXO: ASSISTÊNCIA SOCIAL

OBJETIVO DO EIXO: E-03 Incentivar e apoiar os programas voltados a reestruturação, modernização e manutenção da gestão da assistência social pública municipal na busca de mais eficiência, transparência e controle.

PROGRAMA: 0033 GESTÃO DA PROTEÇÃO SOCIAL ESPECIAL **TIPO:** ADMINISTRATIVO

OBJETIVO: Proteger as famílias e indivíduos em situação de risco pessoal ou social, cujos direitos tenham sido violados ou ameaçados
Proteger as famílias e indivíduos em situação de risco pessoal ou social, cujos direitos tenham sido violados ou ameaçados

INDICADOR	INDICE MAIS RECENTES	INDICE FINAL
PROTEÇÃO SOCIAL ATENDIDA		100%

AÇÃO	META FISICA	UNIDADE MEDIDA	TIPO	VALOR	2022	2023	2024	2025	TOTAL
GESTÃO DO SERVIÇO PROTEÇÃO ATENDIMENTO ESPECIALIZADO A FAMILIA E INDIVIDUOS - PAEFI	100¨%	%	A	R$	216.300,00	222.789,00	229.472,67	236.356,85	904.918,52

Dados Financeiros R$	2022	2023	2024	2025	TOTAL GERAL
	216.300,00	222.789,00	229.472,67	236.356,85	904.918,52

PREFEITURA MUNICIPAL DE FARIAS BRITO
PLANO PLURIANUAL
2022 - 2025
ANEXO II - DETALHAMENTO DOS PROGRAMAS, INDICADORES E AÇÕES

FUNDO MUNICIPAL DE ASSISTENCIA SOCIAL

EIXO: ASSISTÊNCIA SOCIAL

OBJETIVO DO EIXO: E-03 Incentivar e apoiar os programas voltados a reestruturação, modernização e manutenção da gestão da assistência social pública municipal na busca de mais eficiência, transparência e controle.

PROGRAMA: 0034 GESTÃO DAS AÇÕES DE ENFRENTAMENTO À POBREZA **TIPO:** ADMINISTRATIVO

OBJETIVO: Proteger as famílias e pessoas em situações de risco e vuilnerabilidade social temporariamente
Proteger as famílias e pessoas em situações de risco e vuilnerabilidade social temporariamente

INDICADOR	INDICE MAIS RECENTES	INDICE FINAL
AÇÕES MANTIDAS		100%

AÇÃO	META FISICA	UNIDADE MEDIDA	TIPO	VALOR	2022	2023	2024	2025	TOTAL
AÇÕES DE COMBATE A FOME E SEGURANÇA ALIMENTAR	100%	%	P	R$	154.500,00	159.135,00	163.909,05	168.826,32	646.370,37
PROGRAMA MINHA CASA MINHA VIDA	100%	%	P	R$	154.500,00	159.135,00	163.909,05	168.826,32	646.370,37
GERENCIAMENTO E MANUTENÇÃO DOS BENEFICIOS EVENTUAIS	100%	%	A	R$	108.150,00	111.394,50	114.736,34	118.178,43	452.459,27

Dados Financeiros R$	2022	2023	2024	2025	TOTAL GERAL
	417.150,00	429.664,50	442.554,44	455.831,07	1.745.200,01

PREFEITURA MUNICIPAL DE FARIAS BRITO
PLANO PLURIANUAL
2022 - 2025
ANEXO II - DETALHAMENTO DOS PROGRAMAS, INDICADORES E AÇÕES

FUNDO MUNICIPAL DE ASSISTENCIA SOCIAL

EIXO: ASSISTÊNCIA SOCIAL

OBJETIVO DO EIXO: E-03 Incentivar e apoiar os programas voltados a reestruturação, modernização e manutenção da gestão da assistência social pública municipal na busca de mais eficiência, transparência e controle.

PROGRAMA: 0035 GESTÃO DA REDE DE ARTICULAÇÃO INSTITUCIONAL **TIPO:** ADMINISTRATIVO

OBJETIVO: Fortalecimento dos movimentos sociais e das organizações de usuários, formação e capacitação de lideranças, dirigidos ao público da política de assistência social.

INDICADOR	INDICE MAIS RECENTES	INDICE FINAL
AÇÕES ATENDIDAS		100%

AÇÃO	META FISICA	UNIDADE MEDIDA	TIPO	VALOR	2022	2023	2024	2025	TOTAL
DIVULGAÇÕES DAS AÇÕES E PROGRAMAS DE ASSISTENCIA SOCIAL	100%	%	A	R$	82.400,00	84.872,00	87.418,16	90.040,70	344.730,86

Dados Financeiros R$	2022	2023	2024	2025	TOTAL GERAL
	82.400,00	84.872,00	87.418,16	90.040,70	344.730,86

PREFEITURA MUNICIPAL DE FARIAS BRITO
PLANO PLURIANUAL
2022 - 2025
ANEXO II - DETALHAMENTO DOS PROGRAMAS, INDICADORES E AÇÕES

FUNDO MUNICIPAL DE ASSISTENCIA SOCIAL

EIXO: EDUCAÇÃO

OBJETIVO DO EIXO: E-01 Incentivar e apoiar os programas voltados a reestruturação, modernização e manutenção da gestão da educação pública municipal na busca de mais eficiência, transparência e controle.

PROGRAMA: 0036 GESTÃO DAS POLÍTICAS DE ASSISTÊNCIA AO DEFICIENTE **TIPO:** ADMINISTRATIVO

OBJETIVO: Proteger e garantir o acesso e a inclusão social aos deficientes

INDICADOR	INDICE MAIS RECENTES	INDICE FINAL
ASSISTENCIA ATENDIDA		

AÇÃO	META FISICA	UNIDADE MEDIDA	TIPO	VALOR	2022	2023	2024	2025	TOTAL
FORTALECER AÇÕES E CONVENIOS COM INSTITUIÇÕES QUE TRABALHA COM PESSOAS COM DEFICIENCIAS	100%	%	P	R$	123.600,00	127.308,00	131.127,24	135.061,06	517.096,30

Dados Financeiros R$	2022	2023	2024	2025	TOTAL GERAL
	123.600,00	127.308,00	131.127,24	135.061,06	517.096,30

PREFEITURA MUNICIPAL DE FARIAS BRITO
PLANO PLURIANUAL
2022 - 2025
ANEXO II - DETALHAMENTO DOS PROGRAMAS, INDICADORES E AÇÕES

FUNDO MUNICIPAL DE ASSISTENCIA SOCIAL

EIXO: ASSISTÊNCIA SOCIAL

OBJETIVO DO EIXO: E-03 Incentivar e apoiar os programas voltados a reestruturação, modernização e manutenção da gestão da assistência social pública municipal na busca de mais eficiência, transparência e controle.

PROGRAMA: 0037 GESTÃO DE POLÍTICAS DE ATENÇÃO AOS IDOSOS **TIPO:** ADMINISTRATIVO

OBJETIVO: Proteger e assistir os idodos

INDICADOR	INDICE MAIS RECENTES	INDICE FINAL
GESTÃO AO IDOSO ATENDIDA		100%

AÇÃO	META FISICA	UNIDADE MEDIDA	TIPO	VALOR	2022	2023	2024	2025	TOTAL
GERENCIAMENTO DO PROGRAMA ASSISTENCIAL AO IDOSO	100%	%	A	R$	105.060,00	108.211,80	111.458,15	114.801,89	439.531,84

Dados Financeiros R$	2022	2023	2024	2025	TOTAL GERAL
	105.060,00	108.211,80	111.458,15	114.801,89	439.531,84

PREFEITURA MUNICIPAL DE FARIAS BRITO
PLANO PLURIANUAL
2022 - 2025
ANEXO II - DETALHAMENTO DOS PROGRAMAS, INDICADORES E AÇÕES

FUNDO MUNICIPAL DE ASSISTENCIA SOCIAL

EIXO: ASSISTÊNCIA SOCIAL

OBJETIVO DO EIXO: E-03 Incentivar e apoiar os programas voltados a reestruturação, modernização e manutenção da gestão da assistência social pública municipal na busca de mais eficiência, transparência e controle.

PROGRAMA: 0038 GESTÃO DE POLÍTICAS DE ATENÇÃO ÀS CRIANÇAS E ADOLESCENTES **TIPO:** ADMINISTRATIVO

OBJETIVO: Proteger e assistir a criança e o adolescente

INDICADOR	INDICE MAIS RECENTES	INDICE FINAL
MANTER ATENÇÃO AS CRIANÇAS E ADOLESCENTES		100%

AÇÃO	META FISICA	UNIDADE MEDIDA	TIPO	VALOR	2022	2023	2024	2025	TOTAL
PROGRAMA INFÂNCIA NO SUAS	100%	%	P	R$	194.670,00	200.510,10	206.525,40	212.721,16	814.426,66

Dados Financeiros R$	2022	2023	2024	2025	TOTAL GERAL
	194.670,00	200.510,10	206.525,40	212.721,16	814.426,66

PREFEITURA MUNICIPAL DE FARIAS BRITO
PLANO PLURIANUAL
2022 - 2025
ANEXO II - DETALHAMENTO DOS PROGRAMAS, INDICADORES E AÇÕES

FUNDO DA CRIANCA E DO ADOLESCENTE

EIXO: ASSISTÊNCIA SOCIAL

OBJETIVO DO EIXO: E-03 Incentivar e apoiar os programas voltados a reestruturação, modernização e manutenção da gestão da assistência social pública municipal na busca de mais eficiência, transparência e controle.

PROGRAMA: 0038 GESTÃO DE POLÍTICAS DE ATENÇÃO ÀS CRIANÇAS E ADOLESCENTES **TIPO:** ADMINISTRATIVO

OBJETIVO: Atender a necessidade do Fundo Muncipal da Criança e do Adolescente

INDICADOR	INDICE MAIS RECENTES	INDICE FINAL
GESTÃO ASSISTIDA		100%

AÇÃO	META FISICA	UNIDADE MEDIDA	TIPO	VALOR	2022	2023	2024	2025	TOTAL
GERENCIAMENTO E MANUTENÇÃO DO FUNDO MUNICIPAL DA CRIANÇA E DO ADOLESCENTE	100%	0	A	R$	91.876,00	94.632,28	97.471,25	100.395,39	384.374,92

Dados Financeiros R$	2022	2023	2024	2025	TOTAL GERAL
	91.876,00	94.632,28	97.471,25	100.395,39	384.374,92

PPA
PARTICIPATIVO
PLANO PLURIANUAL 2022-2025

GOVERNO MUNICIPAL
FARIAS BRITO
Uma Farias Brito para todos

PREFEITURA MUNICIPAL DE FARIAS BRITO

ANEXO III - DETALHAMENTO DOS PROGRAMAS E AÇÕES POR SECRETARIA

2022 - 2025

PREFEITURA MUNICIPAL DE FARIAS BRITO
PLANO PLURIANUAL
2022 - 2025
ANEXO III - DETALHAMENTO DOS PROGRAMAS, AÇÕES POR SECRETARIA - CONSOLIDADO

Secretaria/Fundo: CAMARA MUNICIPAL **Nº do Programa:** 0001 GESTÃO DAS AÇÕES DO LESGISLATIVO MUNICIPAL

AÇÃO	UNIDADE MEDIDA	TIPO	VALOR	2022	2023	2024	2025	TOTAL
MANUTENÇÃO DAS ATIVIDADES LEGISLATIVA	%	A	R$	2.131.688,00	2.195.638,64	2.261.507,80	2.329.353,03	8.918.187,47
EQUIPAMENTOS DO PODER LEGISLATIVO	UND	P	R$	123.188,00	126.883,64	130.690,15	134.610,85	515.372,64

Dados Financeiros R$	TOTAL DE AÇÕES	2022	2023	2024	2025	TOTAL GERAL
	2	2.254.876,00	2.322.522,28	2.392.197,95	2.463.963,88	9.433.560,11

Secretaria/Fundo: GABINETE DO PREFEITO **Nº do Programa:** 0002 GERENCIAMENTO E MANUTENÇÃO

AÇÃO	UNIDADE MEDIDA	TIPO	VALOR	2022	2023	2024	2025	TOTAL
GERENCIAMENTO E MANUTENÇÃO DO GABINETE DO PREFEITO	%	A	R$	463.500,00	477.405,00	491.727,15	506.478,96	1.939.111,11
GERENCIAMENTO E MANUTENÇÃO DA CONTROLADORIA MUNICIPAL	%	A	R$	154.500,00	159.135,00	163.909,05	168.826,32	646.370,37

Dados Financeiros R$	TOTAL DE AÇÕES	2022	2023	2024	2025	TOTAL GERAL
	2	618.000,00	636.540,00	655.636,20	675.305,28	2.585.481,48

Secretaria/Fundo: GABINETE DO PREFEITO **Nº do Programa:** 0003 GESTÃO DA COMUNICAÇÃO

AÇÃO	UNIDADE MEDIDA	TIPO	VALOR	2022	2023	2024	2025	TOTAL

PREFEITURA MUNICIPAL DE FARIAS BRITO
PLANO PLURIANUAL
2022 - 2025
ANEXO III - DETALHAMENTO DOS PROGRAMAS, AÇÕES POR SECRETARIA - CONSOLIDADO

COMUNICAÇÃO OFICIAL	%	A	R$	30.900,00	31.827,00	32.781,81	33.765,26	129.274,07
MANUTENÇÃO DA OUVIDORIA MUNICIPAL	%	A	R$	20.600,00	21.218,00	21.854,54	22.510,18	86.182,72

Dados Financeiros R$	TOTAL DE AÇÕES	2022	2023	2024	2025	TOTAL GERAL
	2	51.500,00	53.045,00	54.636,35	56.275,44	215.456,79

Secretaria/Fundo: GABINETE DO PREFEITO **Nº do Programa:** 0005 DESENVOLVIMENTO DE TECNOLOGIA DE INFORMATIZAÇÃO

AÇÃO	UNIDADE MEDIDA	TIPO	VALOR	2022	2023	2024	2025	TOTAL
MODERNIZAÇÃO ADMINISTRATIVA EM TECNOLOGIA DA INFORMAÇÃO	%	A	R$	20.600,00	21.218,00	21.854,54	22.510,18	86.182,72

Dados Financeiros R$	TOTAL DE AÇÕES	2022	2023	2024	2025	TOTAL GERAL
	1	20.600,00	21.218,00	21.854,54	22.510,18	86.182,72

Secretaria/Fundo: GABINETE DO PREFEITO **Nº do Programa:** 0023 GESTÃO DAS AÇÕES DA DEFESA CIVIL

AÇÃO	UNIDADE MEDIDA	TIPO	VALOR	2022	2023	2024	2025	TOTAL
GERENCIAMENTO E MANUTENÇÃO DAS AÇÕES DE DEFESA CIVIL	%	A	R$	30.900,00	31.827,00	32.781,81	33.765,26	129.274,07

PREFEITURA MUNICIPAL DE FARIAS BRITO
PLANO PLURIANUAL
2022 - 2025
ANEXO III - DETALHAMENTO DOS PROGRAMAS, AÇÕES POR SECRETARIA - CONSOLIDADO

Dados Financeiros R$	TOTAL DE AÇÕES	2022	2023	2024	2025	TOTAL GERAL
	1	30.900,00	31.827,00	32.781,81	33.765,26	129.274,07

Secretaria/Fundo: SECRETARIA DE ADMINISTRACAO E FINANCAS **Nº do Programa:** 0002 GERENCIAMENTO E MANUTENÇÃO

AÇÃO	UNIDADE MEDIDA	TIPO	VALOR	2022	2023	2024	2025	TOTAL
GERENCIAMENTO E MANUTENÇÃO DA SECRETARIA DE FINANÇAS	%	A	R$	2.091.075,10	2.153.807,35	2.218.421,57	2.284.974,22	8.748.278,24

Dados Financeiros R$	TOTAL DE AÇÕES	2022	2023	2024	2025	TOTAL GERAL
	1	2.091.075,10	2.153.807,35	2.218.421,57	2.284.974,22	8.748.278,24

Secretaria/Fundo: SECRETARIA DE ADMINISTRACAO E FINANCAS **Nº do Programa:** 0004 GESTÃO DA DIVIDA CONTRATUAL

AÇÃO	UNIDADE MEDIDA	TIPO	VALOR	2022	2023	2024	2025	TOTAL
PRINCIPAL DA DÍVIDA CONTRATUAL RESGATADA	%	A	R$	214.240,00	220.667,20	227.287,22	234.105,84	896.300,26

Dados Financeiros R$	TOTAL DE AÇÕES	2022	2023	2024	2025	TOTAL GERAL
	1	214.240,00	220.667,20	227.287,22	234.105,84	896.300,26

Secretaria/Fundo: SECRETARIA DE ADMINISTRACAO E FINANCAS **Nº do Programa:** 0007 GESTAO DAS POLITICAS DE EXECUÇAO FINANCEIRA, CONTABIL E DE CONTROLE INTERNO

AÇÃO	UNIDADE MEDIDA	TIPO	VALOR	2022	2023	2024	2025	TOTAL

PREFEITURA MUNICIPAL DE FARIAS BRITO
PLANO PLURIANUAL
2022 - 2025
ANEXO III - DETALHAMENTO DOS PROGRAMAS, AÇÕES POR SECRETARIA - CONSOLIDADO

GESTÃO CONTABIL E FINANCEIRA	%	A	R$	179.220,00	184.596,60	190.134,50	195.838,54	749.789,64

Dados Financeiros R$	TOTAL DE AÇÕES	2022	2023	2024	2025	TOTAL GERAL
	1	179.220,00	184.596,60	190.134,50	195.838,54	749.789,64

Secretaria/Fundo: SECRETARIA DE ADMINISTRACAO E FINANCAS **Nº do Programa:** 0008 GESTÃO DO PLANEJAMENTO E ORÇAMENTO

AÇÃO	UNIDADE MEDIDA	TIPO	VALOR	2022	2023	2024	2025	TOTAL
AÇÕES DE ELABORAÇÃO DO ORÇAMENTO MUNICIPAL E REVISÃO DO PPA	%	A	R$	49.852,00	51.347,56	52.887,99	54.474,63	208.562,18

Dados Financeiros R$	TOTAL DE AÇÕES	2022	2023	2024	2025	TOTAL GERAL
	1	49.852,00	51.347,56	52.887,99	54.474,63	208.562,18

Secretaria/Fundo: SECRETARIA DE ADMINISTRACAO E FINANCAS **Nº do Programa:** 0009 MODERNIZAÇÃO DA ADMINISTRAÇÃO TRIBUTÁRIA

AÇÃO	UNIDADE MEDIDA	TIPO	VALOR	2022	2023	2024	2025	TOTAL
GESTÃO DA ADMINISTRAÇÃO FISCAL, TRIBUTÁRIA E CONTRIBUTIVA	%	A	R$	77.868,00	80.204,04	82.610,16	85.088,46	325.770,66

Dados Financeiros R$	TOTAL DE AÇÕES	2022	2023	2024	2025	TOTAL GERAL
	1	77.868,00	80.204,04	82.610,16	85.088,46	325.770,66

PREFEITURA MUNICIPAL DE FARIAS BRITO
PLANO PLURIANUAL
2022 - 2025
ANEXO III - DETALHAMENTO DOS PROGRAMAS, AÇÕES POR SECRETARIA - CONSOLIDADO

Secretaria/Fundo: SECRETARIA DE ADMINISTRACAO E FINANCAS **Nº do Programa:** 0044 ENCARGOS TRIBUTÁRIOS E CONTRIBUTIVOS

AÇÃO	UNIDADE MEDIDA	TIPO	VALOR	2022	2023	2024	2025	TOTAL
CONTRIBUIÇÃO PARA FORMAÇÃO DO PASEP	%	A	R$	623.150,00	641.844,50	661.099,84	680.932,84	2.607.027,18

Dados Financeiros R$	TOTAL DE AÇÕES	2022	2023	2024	2025	TOTAL GERAL
	1	623.150,00	641.844,50	661.099,84	680.932,84	2.607.027,18

Secretaria/Fundo: SECRETARIA DE ADMINISTRACAO E FINANCAS **Nº do Programa:** 0045 RESERVA DE CONTINGÊNCIA

AÇÃO	UNIDADE MEDIDA	TIPO	VALOR	2022	2023	2024	2025	TOTAL
RESERVA DE CONTIGÊNCIA	%	A	R$	515.000,00	530.450,00	546.363,50	562.754,41	2.154.567,91

Dados Financeiros R$	TOTAL DE AÇÕES	2022	2023	2024	2025	TOTAL GERAL
	1	515.000,00	530.450,00	546.363,50	562.754,41	2.154.567,91

Secretaria/Fundo: SEC. MUNICIPAL DE AGRICUL. E MEIO AMBIEN **Nº do Programa:** 0002 GERENCIAMENTO E MANUTENÇÃO

AÇÃO	UNIDADE MEDIDA	TIPO	VALOR	2022	2023	2024	2025	TOTAL
GERENCIAMENTO E MANUTENÇÃO DA SECRETARIA DE AGRICULTURA E MEIO AMBIENTE	%	A	R$	412.000,00	424.360,00	437.090,80	450.203,52	1.723.654,32

PREFEITURA MUNICIPAL DE FARIAS BRITO
PLANO PLURIANUAL
2022 - 2025
ANEXO III - DETALHAMENTO DOS PROGRAMAS, AÇÕES POR SECRETARIA - CONSOLIDADO

Dados Financeiros R$	TOTAL DE AÇÕES	2022	2023	2024	2025	TOTAL GERAL
	1	412.000,00	424.360,00	437.090,80	450.203,52	1.723.654,32

Secretaria/Fundo: SEC. MUNICIPAL DE AGRICUL. E MEIO AMBIEN **Nº do Programa:** 0011 GESTÃO DAS POLÍTICAS PÚBLICAS DE AGRICULTURA

AÇÃO	UNIDADE MEDIDA	TIPO	VALOR	2022	2023	2024	2025	TOTAL
INCENTIVO A AGRICULTURA FAMILIAR	%	P	R$	41.200,00	42.436,00	43.709,08	45.020,35	172.365,43
PROGRAMA SEGURO SAFRA	%	P	R$	72.100,00	74.263,00	76.490,89	78.785,62	301.639,51
INCENTIVO E APOIO AS ASSOCIAÇÕES RURAIS	%	P	R$	16.892,00	17.398,76	17.920,72	18.458,34	70.669,82
INCENTIVO A AGROPECUARIA	%	P	R$	25.750,00	26.522,50	27.318,18	28.137,73	107.728,41
IMPLANTAÇÃO E MANUTENÇÃO DO PROGRAMA SIM (SISTEMA DE INSPEÇÃO MUNICIPAL)	%	P	R$	30.900,00	31.827,00	32.781,81	33.765,26	129.274,07
INCENTIVO A IMPLANTAÇÃO E GESTÃO DO PARQUE DE EXPOSIÇÃO E EVENTOS	UND	P	R$	74.160,00	76.384,80	78.676,34	81.036,63	310.257,77

Dados Financeiros R$	TOTAL DE AÇÕES	2022	2023	2024	2025	TOTAL GERAL
	6	261.002,00	268.832,06	276.897,02	285.203,93	1.091.935,01

Secretaria/Fundo: SEC. MUNICIPAL DE AGRICUL. E MEIO AMBIEN **Nº do Programa:** 0015 GESTÃO DO SANEAMENTO BÁSICO

AÇÃO	UNIDADE MEDIDA	TIPO	VALOR	2022	2023	2024	2025	TOTAL

PREFEITURA MUNICIPAL DE FARIAS BRITO
PLANO PLURIANUAL
2022 - 2025
ANEXO III - DETALHAMENTO DOS PROGRAMAS, AÇÕES POR SECRETARIA - CONSOLIDADO

AMPLIAÇÃO DE REDE DE ESGOTAMENTO SANITARIO - RURAL	UND	P	R$	30.900,00	31.827,00	32.781,81	33.765,26	129.274,07
AMPLIAÇÃO DE REDE DE ESGOTAMENTO SANITARIO - URBANO	UND	P	R$	30.900,00	31.827,00	32.781,81	33.765,26	129.274,07

Dados Financeiros R$	TOTAL DE AÇÕES	2022	2023	2024	2025	TOTAL GERAL
	2	61.800,00	63.654,00	65.563,62	67.530,52	258.548,14

Secretaria/Fundo: SEC. MUNICIPAL DE AGRICUL. E MEIO AMBIEN **Nº do Programa:** 0016 GESTÃO DAS POLÍTICAS PÚBLICAS DE MEIO AMBIENTE

AÇÃO	UNIDADE MEDIDA	TIPO	VALOR	2022	2023	2024	2025	TOTAL
PROGRAMA EDUCAÇÃO E PRESERVAÇÃO AO MEIO AMBIENTE	UND	P	R$	15.450,00	15.913,50	16.390,91	16.882,64	64.637,05
IMPLANTAÇÃO DE POSTOS DE COLETA DE RECICLAGEM DE RESIDUOS SOLIDOS	UND	P	R$	39.140,00	40.314,20	41.523,63	42.769,34	163.747,17
INCENTIVO A COLETA SELETIVA E A RECICLAGEM	UND	P	R$	20.600,00	21.218,00	21.854,54	22.510,18	86.182,72

Dados Financeiros R$	TOTAL DE AÇÕES	2022	2023	2024	2025	TOTAL GERAL
	3	75.190,00	77.445,70	79.769,08	82.162,16	314.566,94

Secretaria/Fundo: SEC. MUNICIPAL DE AGRICUL. E MEIO AMBIEN **Nº do Programa:** 0017 GESTÃO DE RECURSOS HÍDRICOS

AÇÃO	UNIDADE MEDIDA	TIPO	VALOR	2022	2023	2024	2025	TOTAL
CONSTRUÇÃO, RECUPERAÇÃO E URBANIZAÇÃO DE AÇUDES E BARRAGENS E AFINS	UND	P	R$	230.701,46	237.622,50	244.751,18	252.093,72	965.168,86

PREFEITURA MUNICIPAL DE FARIAS BRITO
PLANO PLURIANUAL
2022 - 2025
ANEXO III - DETALHAMENTO DOS PROGRAMAS, AÇÕES POR SECRETARIA - CONSOLIDADO

AMPLIAÇÃO E MELHORIA DO SISTEMA DE ABASTECIMENTO DE AGUA URBANO E RURAL	UND	P	R$	92.700,00	95.481,00	98.345,43	101.295,79	387.822,22
CONSTRUÇÃO E PERFURAÇÃO DE POÇOS PROFUNDOS	UND	P	R$	51.500,00	53.045,00	54.636,35	56.275,44	215.456,79
AQUISIÇÃO, CONSTRUÇÃO E DISTRIBUIÇÃO DE CISTERNAS	UND	P	R$	51.500,00	53.045,00	54.636,35	56.275,44	215.456,79
GESTÃO DE AÇÕES DE ABASTECIMENTO DE AGUA RECURSOS HIDRICOS	%	P	R$	41.200,00	42.436,00	43.709,08	45.020,35	172.365,43
DESENVOLVIMENTO DE AÇÕE E PROJETOS DE IRRIGAÇÃO	%	P	R$	36.050,00	37.131,50	38.245,45	39.392,81	150.819,76

Dados Financeiros R$	TOTAL DE AÇÕES	2022	2023	2024	2025	TOTAL GERAL
	6	503.651,46	518.761,00	534.323,84	550.353,55	2.107.089,85

Secretaria/Fundo: SEC. MUNICIPAL DE AGRICUL. E MEIO AMBIEN **Nº do Programa:** 0020 GESTÃO DE ENFRENTAMENTO A SECA

AÇÃO	UNIDADE MEDIDA	TIPO	VALOR	2022	2023	2024	2025	TOTAL
AÇÕES DE ADMINISTRAÇÃO E ENFRENTAMENTO A SECA	%	A	R$	103.000,00	106.090,00	109.272,70	112.550,87	430.913,57

Dados Financeiros R$	TOTAL DE AÇÕES	2022	2023	2024	2025	TOTAL GERAL
	1	103.000,00	106.090,00	109.272,70	112.550,87	430.913,57

Secretaria/Fundo: SECRETARIA DE INFRA-ESTRUTURA **Nº do Programa:** 0002 GERENCIAMENTO E MANUTENÇÃO

AÇÃO	UNIDADE MEDIDA	TIPO	VALOR	2022	2023	2024	2025	TOTAL

PREFEITURA MUNICIPAL DE FARIAS BRITO
PLANO PLURIANUAL
2022 - 2025
ANEXO III - DETALHAMENTO DOS PROGRAMAS, AÇÕES POR SECRETARIA - CONSOLIDADO

GERENCIAMENTO E MANUTENÇÃO DA SECRETARIA MUNICIPAL DE INFRAESTRUTURA	%	A	R$	2.565.730,00	2.642.701,90	2.721.982,96	2.803.642,45	10.734.057,31

Dados Financeiros R$	TOTAL DE AÇÕES	2022	2023	2024	2025	TOTAL GERAL
	1	2.565.730,00	2.642.701,90	2.721.982,96	2.803.642,45	10.734.057,31

Secretaria/Fundo: SECRETARIA DE INFRA-ESTRUTURA **Nº do Programa:** 0012 GESTÃO DAS POLÍTICAS PÚBLICAS DE INFRAESTRUTURA URBANA

AÇÃO	UNIDADE MEDIDA	TIPO	VALOR	2022	2023	2024	2025	TOTAL
CONSTRUÇÃO, AMPLIAÇÃO E REFORMA DE PRAÇAS	UND	P	R$	329.600,00	339.488,00	349.672,64	360.162,82	1.378.923,46
CONSTRUÇÃO, AMPLIAÇÃO E REFORMA DE VIAS E LAGRADOUROS	UND	P	R$	412.000,00	424.360,00	437.090,80	450.203,52	1.723.654,32
CONTRUÇÃO, AMPLIAÇÃO E REFORMA DE PRÉDIOS PÚBLICOS	UND	P	R$	113.300,00	116.699,00	120.199,97	123.805,97	474.004,94
CONSTRUÇÃO, REFORMA E AMPLIAÇÃO DE CEMITÉRIOS PÚBLICOS	UND	P	R$	185.400,00	190.962,00	196.690,86	202.591,59	775.644,45
CONSTRUÇÃO DE CASAS POPULARES	UND	P	R$	601.005,00	619.035,15	637.606,20	656.734,39	2.514.380,74
REFORMA E AMPLIAÇÃO DE MERCADOS PUBLICOS	UND	P	R$	298.700,00	307.661,00	316.890,83	326.397,55	1.249.649,38
CONSTRUÇÃO E REFORMA DE BUEIROS, PONTES E PASSAGENS MOLHADAS	UND	P	R$	298.700,00	307.661,00	316.890,83	326.397,55	1.249.649,38
CONSTRUÇÃO, AMPLIAÇÃO E REFORMA DE ESTRADAS	UND	P	R$	854.900,00	880.547,00	906.963,41	934.172,31	3.576.582,72

PREFEITURA MUNICIPAL DE FARIAS BRITO
PLANO PLURIANUAL
2022 - 2025
ANEXO III - DETALHAMENTO DOS PROGRAMAS, AÇÕES POR SECRETARIA - CONSOLIDADO

IMPLANTAÇÃO DO PROJETO DE MOBILIDADE URBANA	UND	P	R$	82.400,00	84.872,00	87.418,16	90.040,70	344.730,86
CONSTRUÇÃO DE OBRAS DARTES	UND	P	R$	148.557,69	153.014,42	157.604,85	162.333,00	621.509,96
PAVIMENTAÇÃO EM PARALELEPIPEDO E ASFALTICAS EM DIVERSAS RUAS DA SEDE DOS DISTRITOS	UND	P	R$	354.557,69	365.194,42	376.150,25	387.434,76	1.483.337,12

Dados Financeiros R$	TOTAL DE AÇÕES	2022	2023	2024	2025	TOTAL GERAL
	11	3.679.120,38	3.789.493,99	3.903.178,80	4.020.274,16	15.392.067,33

Secretaria/Fundo: SECRETARIA DE INFRA-ESTRUTURA **Nº do Programa:** 0013 GESTÃO DOS SERVÇOS DE INFRAESTRUTURA URBANA

AÇÃO	UNIDADE MEDIDA	TIPO	VALOR	2022	2023	2024	2025	TOTAL
GESTÃO A INFRAESTRUTURA URBANA	%	A	R$	82.400,00	84.872,00	87.418,16	90.040,70	344.730,86
GESTÃO DOS SERVIÇOS DE LIMPEZA PUBLICA		A	R$	1.896.686,95	1.953.587,56	2.012.195,19	2.072.561,05	7.935.030,75

Dados Financeiros R$	TOTAL DE AÇÕES	2022	2023	2024	2025	TOTAL GERAL
	2	1.979.086,95	2.038.459,56	2.099.613,35	2.162.601,75	8.279.761,61

Secretaria/Fundo: SECRETARIA DE INFRA-ESTRUTURA **Nº do Programa:** 0014 GESTÃO E EXPANSÃO DA REDE DE ILUMINAÇÃO PÚBLICA MUNICIPAL

AÇÃO	UNIDADE MEDIDA	TIPO	VALOR	2022	2023	2024	2025	TOTAL
EXPANSÃO E MELHORIA DA REDE DE ILUMINAÇÃO PÚBLICA URBANA E RURAL	%	P	R$	103.000,00	106.090,00	109.272,70	112.550,88	430.913,58

PREFEITURA MUNICIPAL DE FARIAS BRITO
PLANO PLURIANUAL
2022 - 2025
ANEXO III - DETALHAMENTO DOS PROGRAMAS, AÇÕES POR SECRETARIA - CONSOLIDADO

GESTÃO DOS SERVIÇOS DE ILUMINAÇÃO PÚBLICA	%	A	R$	524.760,28	540.503,09	556.718,18	573.419,73	2.195.401,28

Dados Financeiros R$	TOTAL DE AÇÕES	2022	2023	2024	2025	TOTAL GERAL
	2	627.760,28	646.593,09	665.990,88	685.970,61	2.626.314,86

Secretaria/Fundo: PROCURADORIA GERAL DO MUNICIPIO **Nº do Programa:** 0002 GERENCIAMENTO E MANUTENÇÃO

AÇÃO	UNIDADE MEDIDA	TIPO	VALOR	2022	2023	2024	2025	TOTAL
GERENCIAMENTO E MANUTENÇÃO DA PROCURADORIA	%	A	R$	103.000,00	106.090,00	109.272,70	112.550,88	430.913,58

Dados Financeiros R$	TOTAL DE AÇÕES	2022	2023	2024	2025	TOTAL GERAL
	1	103.000,00	106.090,00	109.272,70	112.550,88	430.913,58

Secretaria/Fundo: SECRETARIA DE TRANSPORTES **Nº do Programa:** 0002 GERENCIAMENTO E MANUTENÇÃO

AÇÃO	UNIDADE MEDIDA	TIPO	VALOR	2022	2023	2024	2025	TOTAL
MANUTENÇÃO E GERENCIAMENTO DA SECRETARIA DE TRANSPORTE	%	A	R$	655.080,00	674.732,40	694.974,37	715.823,60	2.740.610,37

Dados Financeiros R$	TOTAL DE AÇÕES	2022	2023	2024	2025	TOTAL GERAL
	1	655.080,00	674.732,40	694.974,37	715.823,60	2.740.610,37

PREFEITURA MUNICIPAL DE FARIAS BRITO
PLANO PLURIANUAL
2022 - 2025
ANEXO III - DETALHAMENTO DOS PROGRAMAS, AÇÕES POR SECRETARIA - CONSOLIDADO

Secretaria/Fundo: SECRETARIA DE TRANSPORTES **Nº do Programa:** 0006 SEGURANCA E FISCALIZACAO

AÇÃO	UNIDADE MEDIDA	TIPO	VALOR	2022	2023	2024	2025	TOTAL
MANUTENÇÃO E AMPLIAÇÃO DA SINALIZAÇÃO NA VIAS PÚBLICAS URBANA E ESTRADAS VICINAIS	UND	P	R$	175.100,00	180.353,00	185.763,59	191.336,50	732.553,09

Dados Financeiros R$	TOTAL DE AÇÕES	2022	2023	2024	2025	TOTAL GERAL
	1	175.100,00	180.353,00	185.763,59	191.336,50	732.553,09

Secretaria/Fundo: SECRETARIA DE TRANSPORTES **Nº do Programa:** 0022 GESTÃO DAS POLÍTICA PÚBLICAS DE SEGURANÇA CIDADÃ

AÇÃO	UNIDADE MEDIDA	TIPO	VALOR	2022	2023	2024	2025	TOTAL
GERENCIAMENTO E MANUTENÇÃO DO DEMUTRAN	%	A	R$	236.900,00	244.007,00	251.327,21	258.867,03	991.101,24

Dados Financeiros R$	TOTAL DE AÇÕES	2022	2023	2024	2025	TOTAL GERAL
	1	236.900,00	244.007,00	251.327,21	258.867,03	991.101,24

Secretaria/Fundo: SECRETARIA DE CULTURA ESPORTE E JUVENTUD **Nº do Programa:** 0002 GERENCIAMENTO E MANUTENÇÃO

AÇÃO	UNIDADE MEDIDA	TIPO	VALOR	2022	2023	2024	2025	TOTAL
GERENCIAMENTO E MANUTENÇÃO DA SECRETARIA DE CULTURA ESPORTE E JUVENTUDE	%	A	R$	602.550,00	620.626,50	639.245,30	658.422,66	2.520.844,46

PREFEITURA MUNICIPAL DE FARIAS BRITO
PLANO PLURIANUAL
2022 - 2025
ANEXO III - DETALHAMENTO DOS PROGRAMAS, AÇÕES POR SECRETARIA - CONSOLIDADO

Dados Financeiros R$	TOTAL DE AÇÕES	2022	2023	2024	2025	TOTAL GERAL
	1	602.550,00	620.626,50	639.245,30	658.422,66	2.520.844,46

Secretaria/Fundo: SECRETARIA DE CULTURA ESPORTE E JUVENTUD **Nº do Programa:** 0019 GESTÃO DAS POLÍTICA PÚBLICAS DE CULTURA

AÇÃO	UNIDADE MEDIDA	TIPO	VALOR	2022	2023	2024	2025	TOTAL
RESGATE DAS TRADIÇÕES FOLCLORICAS E MANITFESTAÇÕES ARTISTICAS	UND	P	R$	42.230,00	43.496,90	44.801,81	46.145,86	176.674,57
CONSTRUÇÃO E REFORMA DO PARQUE MUNICIPAL DE VAQUEJADA	UND	P	R$	309.000,00	318.270,00	327.818,10	337.652,64	1.292.740,74
APOIO E REALIZAÇÃO DE EVENTOS CULTURAIS	%	P	R$	72.100,00	74.263,00	76.490,89	78.785,62	301.639,51
APOIO AS FEIRAS E EXPOSIÇÕES CULTURAIS	%	P	R$	51.500,00	53.045,00	54.636,35	56.275,44	215.456,79
PROMOÇÃO E APOIO A BANDA DE MUSICA E AOS CORAIS MUNICIPAIS	%	P	R$	41.200,00	42.436,00	43.709,08	45.020,35	172.365,43
APOIO AS FESTIVIDAEDS MUNICIPAIS	UND	P	R$	92.700,00	95.481,00	98.345,43	101.295,79	387.822,22

Dados Financeiros R$	TOTAL DE AÇÕES	2022	2023	2024	2025	TOTAL GERAL
	6	608.730,00	626.991,90	645.801,66	665.175,70	2.546.699,26

Secretaria/Fundo: SECRETARIA DE CULTURA ESPORTE E JUVENTUD **Nº do Programa:** 0021 GESTÃO DAS POLÍTICA PÚBLICAS DE DESPORTO

AÇÃO	UNIDADE MEDIDA	TIPO	VALOR	2022	2023	2024	2025	TOTAL

PREFEITURA MUNICIPAL DE FARIAS BRITO
PLANO PLURIANUAL
2022 - 2025
ANEXO III - DETALHAMENTO DOS PROGRAMAS, AÇÕES POR SECRETARIA - CONSOLIDADO

APOIO AOS JOVENS ATLETAS	%	P	R$	15.450,00	15.913,50	16.390,91	16.882,64	64.637,05
PROMOÇÃO E APOIO DE CAMPEONATO E EVENTOS ESPORTIVOS	%	P	R$	51.500,00	53.045,00	54.636,35	56.275,44	215.456,79
APOIO AS ASSOCIAÇÕES E LIGAS DESPORTIVAS	%	P	R$	31.312,00	32.251,36	33.218,90	34.215,47	130.997,73
CONSTRUÇÃO, AMPLIAÇÃO E REFORMA DE GINASIOS E QUADRAS POLIESPORTIVAS E AFINS	UND	P	R$	339.900,00	350.097,00	360.599,91	371.417,91	1.422.014,82
IMPLANTAÇÃO E MANUTENÇÃO DE ACADEMIAS POPULARES	%	P	R$	144.200,00	148.526,00	152.981,78	157.571,23	603.279,01
CONSTRUÇÃO E REFORMA DE CAMPOS DE FUTEBOL AMADOR	UND	P	R$	82.400,00	84.872,00	87.418,16	90.040,70	344.730,86
CONSTRUÇÃO E URBANIZAÇÃO DE AREAS DE LAZER	UND	P	R$	41.200,00	42.436,00	43.709,08	45.020,35	172.365,43

Dados Financeiros R$	TOTAL DE AÇÕES	2022	2023	2024	2025	TOTAL GERAL
	7	705.962,00	727.140,86	748.955,09	771.423,74	2.953.481,69

Secretaria/Fundo: FUNDO MUNICIPAL DO MEIO AMBIENTE **Nº do Programa:** 0010 PRESERVACAO E CONSERVACAO AMBIENTAL

AÇÃO	UNIDADE MEDIDA	TIPO	VALOR	2022	2023	2024	2025	TOTAL
GERENCIAMENTO E MANUTENÇÃO DO FUNDO MUNICIPAL DO MEIO AMBIENTE	%	A	R$	42.848,00	44.133,44	45.457,44	46.821,16	179.260,04

PREFEITURA MUNICIPAL DE FARIAS BRITO
PLANO PLURIANUAL
2022 - 2025
ANEXO III - DETALHAMENTO DOS PROGRAMAS, AÇÕES POR SECRETARIA - CONSOLIDADO

Dados Financeiros R$	TOTAL DE AÇÕES	2022	2023	2024	2025	TOTAL GERAL
	1	42.848,00	44.133,44	45.457,44	46.821,16	179.260,04

Secretaria/Fundo: SECRETARIA DE EDUCACAO **Nº do Programa:** 0002 GERENCIAMENTO E MANUTENÇÃO

AÇÃO	UNIDADE MEDIDA	TIPO	VALOR	2022	2023	2024	2025	TOTAL
GERENCIAMENTO E MANUTENÇÃO DA SECRETARIA DE EDUCAÇÃO	%	A	R$	515.000,00	530.450,00	546.363,50	562.754,41	2.154.567,91
GESTÃO E MANUTENÇÃO DO FUNDO MUNICIPAL DE EDUCAÇÃO	%	A	R$	360.500,00	371.315,00	382.454,45	393.928,08	1.508.197,53

Dados Financeiros R$	TOTAL DE AÇÕES	2022	2023	2024	2025	TOTAL GERAL
	2	875.500,00	901.765,00	928.817,95	956.682,49	3.662.765,44

Secretaria/Fundo: SECRETARIA DE EDUCACAO **Nº do Programa:** 0039 GESTÃO DAS POLÍTICAS PÚBLICAS DE EDUCAÇÃO

AÇÃO	UNIDADE MEDIDA	TIPO	VALOR	2022	2023	2024	2025	TOTAL
INFORMATICA NA EDUCAÇÃO	%	P	R$	30.900,00	31.827,00	32.781,81	33.765,26	129.274,07
REAPARELHAMENTO E MODERNIZAÇÃO DAS UNIDADES ESCOLARES	UND	P	R$	103.618,00	106.726,54	109.928,34	113.226,19	433.499,07
FARDAMENTO ESCOLAR	%	P	R$	92.700,00	95.481,00	98.345,43	101.295,79	387.822,22
MANUTENÇÃO DO TRANSPORTE ESCOLAR DO ENSINO MÉDIO	%	A	R$	30.900,00	31.827,00	32.781,81	33.765,26	129.274,07

PREFEITURA MUNICIPAL DE FARIAS BRITO
PLANO PLURIANUAL
2022 - 2025
ANEXO III - DETALHAMENTO DOS PROGRAMAS, AÇÕES POR SECRETARIA - CONSOLIDADO

DESENVOLVIMENTO DAS POLITICAS DE EDUCAÇÃO ESPECIAL	%	A	R$	29.870,00	30.766,10	31.689,08	32.639,75	124.964,93
REALIZAÇÃO DAS CONFERENCIAS MUNICIPAIS DE EDUCAÇÃO	%	A	R$	53.045,00	54.636,35	56.275,44	57.963,70	221.920,49
MANUTENÇÃO DO CONSELHO MUNICIPAL DE EDUCAÇÃO	%	A	R$	82.400,00	84.872,00	87.418,16	90.040,70	344.730,86
GERENCIAMENTO E MANUTENÇÃO DO TRANSPORTE ESCOLAR	%	A	R$	515.000,00	530.450,00	546.363,50	562.754,41	2.154.567,91
PROGRAMA DINHEIRO DIRETO NA ESCOLAR - PDDE	%	A	R$	10.300,00	10.609,00	10.927,27	11.255,09	43.091,36
TRANSPORTE ESCOLAR UNIVERSITÁRIO	%	A	R$	46.350,00	47.740,50	49.172,72	50.647,90	193.911,12
GERENCIAMENTO DA MERENDA ESCOLAR	%	A	R$	566.500,00	583.495,00	600.999,85	619.029,85	2.370.024,70

Dados Financeiros R$	TOTAL DE AÇÕES	2022	2023	2024	2025	TOTAL GERAL
	11	1.561.583,00	1.608.430,49	1.656.683,41	1.706.383,90	6.533.080,80

Secretaria/Fundo: SECRETARIA DE EDUCACAO **Nº do Programa:** 0040 GESTÃO DAS POLÍTICAS PÚBLICAS DE EDUCAÇÃO FUNDAMENTAL

AÇÃO	UNIDADE MEDIDA	TIPO	VALOR	2022	2023	2024	2025	TOTAL
DESENVOLVIMENTO DAS POLITICAS DO ENSINO FUNDAMENTAL	%	A	R$	175.100,00	180.353,00	185.763,59	191.336,50	732.553,09
GERENCIAMENTO E MANUTENÇÃO DO ENSINO FUNDAMENTAL 30%	%	A	R$	6.283.000,00	6.471.490,00	6.665.634,70	6.865.603,74	26.285.728,44

PREFEITURA MUNICIPAL DE FARIAS BRITO
PLANO PLURIANUAL
2022 - 2025
ANEXO III - DETALHAMENTO DOS PROGRAMAS, AÇÕES POR SECRETARIA - CONSOLIDADO

GERENCIAMENTO E MANUTENÇÃO DO ENSINO FUNDAMENTAL 70%	%	A	R$	9.064.000,00	9.335.920,00	9.615.997,60	9.904.477,53	37.920.395,13

Dados Financeiros R$	TOTAL DE AÇÕES	2022	2023	2024	2025	TOTAL GERAL
	3	15.522.100,00	15.987.763,00	16.467.395,89	16.961.417,77	64.938.676,66

Secretaria/Fundo: SECRETARIA DE EDUCACAO **Nº do Programa:** 0041 GESTÃO DAS POLÍTICAS PÚBLICAS DE EDUCAÇÃO INFANTIL

AÇÃO	UNIDADE MEDIDA	TIPO	VALOR	2022	2023	2024	2025	TOTAL
GERENCIAMENTO E MANUTENAÇÃO DA EDUCAÇÃO INFANTIL 30%	%	A	R$	481.319,00	495.758,57	510.631,33	525.950,27	2.013.659,17
GERENCIAMENTO E MANUTENÇÃO DA EDUCAÇÃO INFANTIL 70%	%	A	R$	1.657.270,00	1.706.988,10	1.758.197,74	1.810.943,67	6.933.399,51
ALIMENTAÇÃO ESCOLAR EDUCAÇÃO INFANTIL	%	A	R$	206.000,00	212.180,00	218.545,40	225.101,76	861.827,16

Dados Financeiros R$	TOTAL DE AÇÕES	2022	2023	2024	2025	TOTAL GERAL
	3	2.344.589,00	2.414.926,67	2.487.374,47	2.561.995,70	9.808.885,84

Secretaria/Fundo: SECRETARIA DE EDUCACAO **Nº do Programa:** 0042 GESTÃO DAS POLÍTICAS PÚBLICAS DE EDUCAÇÃO DE JOVENS E ADULTOS

AÇÃO	UNIDADE MEDIDA	TIPO	VALOR	2022	2023	2024	2025	TOTAL
GERENCIAMENTO E MANUTENÇÃO DA EDUCAÇÃO DE JOVENS E ADULTOS	%	A	R$	257.706,00	265.437,18	273.400,30	281.602,31	1.078.145,79
MERENDA ESCOLAR - PEJA	%	A	R$	87.550,00	90.176,50	92.881,80	95.668,25	366.276,55

PREFEITURA MUNICIPAL DE FARIAS BRITO
PLANO PLURIANUAL
2022 - 2025
ANEXO III - DETALHAMENTO DOS PROGRAMAS, AÇÕES POR SECRETARIA - CONSOLIDADO

Dados Financeiros R$	TOTAL DE AÇÕES	2022	2023	2024	2025	TOTAL GERAL
	2	345.256,00	355.613,68	366.282,10	377.270,56	1.444.422,34

Secretaria/Fundo: SECRETARIA DE EDUCACAO **Nº do Programa:** 0043 INVESTIMENTOS NA EDUCAÇÃO MUNICIPAL

AÇÃO	UNIDADE MEDIDA	TIPO	VALOR	2022	2023	2024	2025	TOTAL
INPLANTAÇÃO DE INFRAESTRUTURA ESPORTIVA NAS ESCOLAS	UND	P	R$	350.200,00	360.706,00	371.527,18	382.673,00	1.465.106,18
CONSTRUÇÃO AMPLIAÇÃO E REFORMA DAS UNIDADES ESCOLARES	UND	P	R$	309.000,00	318.270,00	327.818,10	337.652,64	1.292.740,74
CONSTRUÇÃO, RESTRUTURAÇÃO, REFORMA E AMPLIAÇÃO DE ESPAÇOS EDUCACIONAIS	UND	P	R$	154.500,00	159.135,00	163.909,05	168.826,32	646.370,37
AQUISIÇÃO DE VEICULOS E EQUIPAMENTOS PARA A MERENDA ESCOLAR	UND	P	R$	278.100,00	286.443,00	295.036,29	303.887,38	1.163.466,67
AQUISIÇÃO DE TRANSPORTE ESCOLAR	UND	P	R$	824.000,00	848.720,00	874.181,60	900.407,05	3.447.308,65

Dados Financeiros R$	TOTAL DE AÇÕES	2022	2023	2024	2025	TOTAL GERAL
	5	1.915.800,00	1.973.274,00	2.032.472,22	2.093.446,39	8.014.992,61

Secretaria/Fundo: SECRETARIA DE SAUDE - FMS **Nº do Programa:** 0002 GERENCIAMENTO E MANUTENÇÃO

AÇÃO	UNIDADE MEDIDA	TIPO	VALOR	2022	2023	2024	2025	TOTAL
GERENCIAMENTO E MANUTENÇÃO DA SECRETARIA DE SAÚDE	%	A	R$	5.356.000,00	5.516.680,00	5.682.180,40	5.852.645,81	22.407.506,21

PREFEITURA MUNICIPAL DE FARIAS BRITO
PLANO PLURIANUAL
2022 - 2025
ANEXO III - DETALHAMENTO DOS PROGRAMAS, AÇÕES POR SECRETARIA - CONSOLIDADO

IMPLANTAÇÃO DO SAMU	%	A	R$	257.500,00	265.225,00	273.181,75	281.377,20	1.077.283,95
GERENCIAMENTO E MANUTENÇÃO DO FUNDO MUNICIPAL DE SAÚDE	%	A	R$	521.319,04	536.958,60	553.067,27	569.659,37	2.181.004,28

Dados Financeiros R$	TOTAL DE AÇÕES	2022	2023	2024	2025	TOTAL GERAL
	3	6.134.819,04	6.318.863,60	6.508.429,42	6.703.682,38	25.665.794,44

Secretaria/Fundo: SECRETARIA DE SAUDE - FMS **Nº do Programa:** 0024 GESTÃO DAS POLÍTICAS PÚBLICAS DE SAÚDE

AÇÃO	UNIDADE MEDIDA	TIPO	VALOR	2022	2023	2024	2025	TOTAL
DIVULGAÇÃO DAS AÇÕES E PROGRAMA DE SAUDE	%	A	R$	108.562,00	111.818,86	115.173,43	118.628,63	454.182,92
GERENCIAMENTO E MANUTENÇÃO DO CONSELHO MUNICIPAL DE SAÚDE	%	A	R$	69.628,00	71.716,84	73.868,35	76.084,40	291.297,59
GERENCIAMENTO E MANUTENÇÃO DA UNIDADE MISTA DE SAUDE	%	A	R$	2.111.500,00	2.174.845,00	2.240.090,35	2.307.293,06	8.833.728,41

Dados Financeiros R$	TOTAL DE AÇÕES	2022	2023	2024	2025	TOTAL GERAL
	3	2.289.690,00	2.358.380,70	2.429.132,13	2.502.006,09	9.579.208,92

Secretaria/Fundo: SECRETARIA DE SAUDE - FMS **Nº do Programa:** 0025 GESTÃO DA ATENÇÃO BÁSICA

AÇÃO	UNIDADE MEDIDA	TIPO	VALOR	2022	2023	2024	2025	TOTAL
ATENDIMENTO AS PESSOAS RECONHECIDAMENTE CARENTES	%	A	R$	187.460,00	193.083,80	198.876,31	204.842,60	784.262,71

PREFEITURA MUNICIPAL DE FARIAS BRITO
PLANO PLURIANUAL
2022 - 2025
ANEXO III - DETALHAMENTO DOS PROGRAMAS, AÇÕES POR SECRETARIA - CONSOLIDADO

GERENCIAMENTO E MANUTENÇÃO DA ATENÇÃO BÁSICA	%	A	R$	1.854.000,00	1.909.620,00	1.966.908,60	2.025.915,86	7.756.444,46
GERENCIAMENTO E MANUTENÇÃO DAS EQUIPES DE SAUDE BUCAL	%	A	R$	257.500,00	265.225,00	273.181,75	281.377,20	1.077.283,95
MANUTENÇÃO DOS VEICULOS PARA ATENÇÃO BASICA	%	A	R$	314.150,00	323.574,50	333.281,74	343.280,19	1.314.286,43
GESTÃO DAS AÇÕES DOS AGENTES COMUNITARIOS DE SAUDE	%	A	R$	257.500,00	265.225,00	273.181,75	281.377,20	1.077.283,95
IMPLANTAÇÃO DO CENTROS ATENÇÃO PSICOSSOCIAL - CAPS	%	A	R$	309.000,00	318.270,00	327.818,10	337.652,64	1.292.740,74
MANUTENÇÃO E COORDENAÇÃO DO CEO	%	A	R$	314.150,00	323.574,50	333.281,74	343.280,19	1.314.286,43

Dados Financeiros R$	TOTAL DE AÇÕES	2022	2023	2024	2025	TOTAL GERAL
	7	3.493.760,00	3.598.572,80	3.706.529,99	3.817.725,88	14.616.588,67

Secretaria/Fundo: SECRETARIA DE SAUDE - FMS **Nº do Programa:** 0026 GESTÃO DA MÉDIA E ALTA COMPLEXIDADE

AÇÃO	UNIDADE MEDIDA	TIPO	VALOR	2022	2023	2024	2025	TOTAL
GERENCIAMENTO E MANUTENÇÃO DA MÉDIA E ALTA COMPLEXIDADE	%	A	R$	2.008.500,00	2.068.755,00	2.130.817,65	2.194.742,18	8.402.814,83
GERENCIAMENTO E MANUTENÇÃO DOS SERVIÇOS AMBULATÓRIAIS E HOSPITALARES	%	A	R$	494.400,00	509.232,00	524.508,96	540.244,23	2.068.385,19

GOVERNO MUNICIPAL FARIAS BRITO

PREFEITURA MUNICIPAL DE FARIAS BRITO
PLANO PLURIANUAL
2022 - 2025
ANEXO III - DETALHAMENTO DOS PROGRAMAS, AÇÕES POR SECRETARIA - CONSOLIDADO

Dados Financeiros R$	TOTAL DE AÇÕES	2022	2023	2024	2025	TOTAL GERAL
	2	2.502.900,00	2.577.987,00	2.655.326,61	2.734.986,41	10.471.200,02

Secretaria/Fundo: SECRETARIA DE SAUDE - FMS **Nº do Programa:** 0027 GESTÃO DA VIGILÂNCIA À SAÚDE

AÇÃO	UNIDADE MEDIDA	TIPO	VALOR	2022	2023	2024	2025	TOTAL
GERENCIAMENTO E MANUTENÇÃO DA VIGILÂNCIA A SAÚDE	%	A	R$	276.967,00	285.276,01	293.834,29	302.649,32	1.158.726,62

Dados Financeiros R$	TOTAL DE AÇÕES	2022	2023	2024	2025	TOTAL GERAL
	1	276.967,00	285.276,01	293.834,29	302.649,32	1.158.726,62

Secretaria/Fundo: SECRETARIA DE SAUDE - FMS **Nº do Programa:** 0028 GESTÃO EPIDEMIOLÓGICA

AÇÃO	UNIDADE MEDIDA	TIPO	VALOR	2022	2023	2024	2025	TOTAL
GERENCIAMENTO E MANUTENÇÃO DOS AGENTES DE ENDEMIAS	%	A	R$	400.670,00	412.690,10	425.070,80	437.822,92	1.676.253,82
GERENCIAMENTO E MANUTENÇÃO DAS CAMPANHAS DE PROTEÇÃO E PREVENÇÃO DA SAUDE	%	A	R$	98.880,00	101.846,40	104.901,79	108.048,84	413.677,03
GERENCIAMENTO E MANUTENÇÃO DA VIGILÂNCIA EPIDEMIOLÔGICA	%	A	R$	103.000,00	106.090,00	109.272,70	112.550,88	430.913,58

PREFEITURA MUNICIPAL DE FARIAS BRITO
PLANO PLURIANUAL
2022 - 2025
ANEXO III - DETALHAMENTO DOS PROGRAMAS, AÇÕES POR SECRETARIA - CONSOLIDADO

Dados Financeiros R$	TOTAL DE AÇÕES	2022	2023	2024	2025	TOTAL GERAL
	3	602.550,00	620.626,50	639.245,29	658.422,64	2.520.844,43

Secretaria/Fundo: SECRETARIA DE SAUDE - FMS **Nº do Programa:** 0029 GESTÃO FARMACÊUTICA INTEGRAL

AÇÃO	UNIDADE MEDIDA	TIPO	VALOR	2022	2023	2024	2025	TOTAL
GERENCIAMENTO, MANUTENÇÃO DA ASSISTÊNCIA FARMACÊUTICA	%	A	R$	159.650,00	164.439,50	169.372,69	174.453,87	667.916,06

Dados Financeiros R$	TOTAL DE AÇÕES	2022	2023	2024	2025	TOTAL GERAL
	1	159.650,00	164.439,50	169.372,69	174.453,87	667.916,06

Secretaria/Fundo: SECRETARIA DE SAUDE - FMS **Nº do Programa:** 0030 INVESTIMENTOS EM SAÚDE PÚBLICA

AÇÃO	UNIDADE MEDIDA	TIPO	VALOR	2022	2023	2024	2025	TOTAL
CONSTRUÇÃO, AMPLIAÇÃO E REFORMA DAS UNIDADES BASICAS DE SAUDE	UND	P	R$	309.000,00	318.270,00	327.818,10	337.652,64	1.292.740,74
REAPARELHAMENTO E MODERNIZAÇÃO DAS UNIDADES BASICAS DE SAUDE	UND	P	R$	257.500,00	265.225,00	273.181,75	281.377,20	1.077.283,95
AQUISIÇÃO DE TRANSPORTE, URGENCIA E EMERGENCIA/AMBULÂNCIA	UND	P	R$	391.400,00	403.142,00	415.236,26	427.693,35	1.637.471,61
AQUISIÇÃO DE EQUIPAMENTOS HOSPITALARES	UND	P	R$	226.600,00	233.398,00	240.399,94	247.611,94	948.009,88
REFORMA E AMPLIAÇÃO DA UNIDADE MISTA DE SAUDE	UND	P	R$	391.400,00	403.142,00	415.236,26	427.693,35	1.637.471,61

PREFEITURA MUNICIPAL DE FARIAS BRITO
PLANO PLURIANUAL
2022 - 2025
ANEXO III - DETALHAMENTO DOS PROGRAMAS, AÇÕES POR SECRETARIA - CONSOLIDADO

Dados Financeiros R$	TOTAL DE AÇÕES	2022	2023	2024	2025	TOTAL GERAL
	5	1.575.900,00	1.623.177,00	1.671.872,31	1.722.028,48	6.592.977,79

Secretaria/Fundo: FUNDO MUNICIPAL DE ASSISTENCIA SOCIAL **Nº do Programa:** 0002 GERENCIAMENTO E MANUTENÇÃO

AÇÃO	UNIDADE MEDIDA	TIPO	VALOR	2022	2023	2024	2025	TOTAL
GERENCIAMENTO E MANUTENÇÃO DO FUNDO DE ASSISTENCIA SOCIAL	%	A	R$	154.500,00	159.135,00	163.909,05	168.826,32	646.370,37
GERENCIAMENTO E MANUTENÇÃO DA ASSISTÊNCIA SOCIAL	%	A	R$	1.751.000,00	1.803.530,00	1.857.635,90	1.913.364,98	7.325.530,88
GERENCIAMENTO E MANUTENÇÃO DO CONSELHO TUTELAR	%	A	R$	97.850,00	100.785,50	103.809,07	106.923,34	409.367,91

Dados Financeiros R$	TOTAL DE AÇÕES	2022	2023	2024	2025	TOTAL GERAL
	3	2.003.350,00	2.063.450,50	2.125.354,02	2.189.114,64	8.381.269,16

Secretaria/Fundo: FUNDO MUNICIPAL DE ASSISTENCIA SOCIAL **Nº do Programa:** 0018 INVESTIMENTOS NA ASSISTENCIA SOCIAL

AÇÃO	UNIDADE MEDIDA	TIPO	VALOR	2022	2023	2024	2025	TOTAL
CONSTRUÇÃO, AMPLIAÇÃO E REFORMA DE PRÉDIOS PERTENCENTE A ASSISTÊNCIA SOCIAL	UND	P	R$	339.900,00	350.097,00	360.599,91	371.417,91	1.422.014,82

PREFEITURA MUNICIPAL DE FARIAS BRITO
PLANO PLURIANUAL
2022 - 2025
ANEXO III - DETALHAMENTO DOS PROGRAMAS, AÇÕES POR SECRETARIA - CONSOLIDADO

Dados Financeiros R$	TOTAL DE AÇÕES	2022	2023	2024	2025	TOTAL GERAL
	1	339.900,00	350.097,00	360.599,91	371.417,91	1.422.014,82

Secretaria/Fundo: FUNDO MUNICIPAL DE ASSISTENCIA SOCIAL **Nº do Programa:** 0031 GESTÃO DA POLÍTICA DE ASSISTÊNCIA SOCIAL

AÇÃO	UNIDADE MEDIDA	TIPO	VALOR	2022	2023	2024	2025	TOTAL
GERENCIAMENTO E MANUTENÇÃO DAS POLITICAS DE ASSISTENCIA SOCIAL	%	A	R$	123.600,00	127.308,00	131.127,24	135.061,06	517.096,30
MANUTENÇÃO DOS CONSELHOS MUNICIPAIS LIGADOS A ASSISTENCIA SOCIAL	%	A	R$	41.200,00	42.436,00	43.709,08	45.020,35	172.365,43
REALIZAÇAO DAS CONFERÊNCIAS MUNICIPAIS EM ASSISTÊNCIA SOCIAL	%	A	R$	41.200,00	42.436,00	43.709,08	45.020,35	172.365,43
GERENCIAMENTO E MANUTENÇÃO DA REDE SUAS	%	A	R$	178.190,00	183.535,70	189.041,77	194.713,02	745.480,49
GESTÃO CADASTRO UNICO - IGD PBF	%	A	R$	360.500,00	371.315,00	382.454,45	393.928,08	1.508.197,53
GERENCIAMENTO E MANUTENÇÃO DE POLITICAS PARA AS MULHERES		A	R$	41.200,00	42.436,00	43.709,08	45.020,35	172.365,43
ESTRUTURAR E EQUIPAR A REDE MUNICIPAL DA ASSISTÊNCIA SOCIAL	UND	P	R$	206.000,00	212.180,00	218.545,40	225.101,76	861.827,16

Dados Financeiros R$	TOTAL DE AÇÕES	2022	2023	2024	2025	TOTAL GERAL
	7	991.890,00	1.021.646,70	1.052.296,10	1.083.864,97	4.149.697,77

PREFEITURA MUNICIPAL DE FARIAS BRITO
PLANO PLURIANUAL
2022 - 2025
ANEXO III - DETALHAMENTO DOS PROGRAMAS, AÇÕES POR SECRETARIA - CONSOLIDADO

Secretaria/Fundo: FUNDO MUNICIPAL DE ASSISTENCIA SOCIAL **Nº do Programa:** 0032 GESTÃO DA PROTEÇÃO SOCIAL BÁSICA

AÇÃO	UNIDADE MEDIDA	TIPO	VALOR	2022	2023	2024	2025	TOTAL
GESTÃO DO PROGRAMA DE ATENDIMENTO INTEGRAL A FAMILIA/PAIF	%	A	R$	391.400,00	403.142,00	415.236,26	427.693,35	1.637.471,61
MANUTENÇÃO DA VIGILANCIA SOCIOASSISTENCIAL	%	A	R$	123.600,00	127.308,00	131.127,24	135.061,06	517.096,30
GESTÃO DO PROGRAMA SERVIÇOS DE CONVIVENCIA FORTALECIMENTO DE VINCULO - SCFV	%	A	R$	381.100,00	392.533,00	404.308,99	416.438,26	1.594.380,25

Dados Financeiros R$	TOTAL DE AÇÕES	2022	2023	2024	2025	TOTAL GERAL
	3	896.100,00	922.983,00	950.672,49	979.192,67	3.748.948,16

Secretaria/Fundo: FUNDO MUNICIPAL DE ASSISTENCIA SOCIAL **Nº do Programa:** 0033 GESTÃO DA PROTEÇÃO SOCIAL ESPECIAL

AÇÃO	UNIDADE MEDIDA	TIPO	VALOR	2022	2023	2024	2025	TOTAL
GESTÃO DO SERVIÇO PROTEÇÃO ATENDIMENTO ESPECIALIZADO A FAMILIA E INDIVIDUOS - PAEFI	%	A	R$	216.300,00	222.789,00	229.472,67	236.356,85	904.918,52

Dados Financeiros R$	TOTAL DE AÇÕES	2022	2023	2024	2025	TOTAL GERAL
	1	216.300,00	222.789,00	229.472,67	236.356,85	904.918,52

Secretaria/Fundo: FUNDO MUNICIPAL DE ASSISTENCIA SOCIAL **Nº do Programa:** 0034 GESTÃO DAS AÇÕES DE ENFRENTAMENTO À POBREZA

AÇÃO	UNIDADE MEDIDA	TIPO	VALOR	2022	2023	2024	2025	TOTAL

PREFEITURA MUNICIPAL DE FARIAS BRITO
PLANO PLURIANUAL
2022 - 2025
ANEXO III - DETALHAMENTO DOS PROGRAMAS, AÇÕES POR SECRETARIA - CONSOLIDADO

AÇÕES DE COMBATE A FOME E SEGURANÇA ALIMENTAR	%	P	R$	154.500,00	159.135,00	163.909,05	168.826,32	646.370,37
PROGRAMA MINHA CASA MINHA VIDA	%	P	R$	154.500,00	159.135,00	163.909,05	168.826,32	646.370,37
GERENCIAMENTO E MANUTENÇÃO DOS BENEFICIOS EVENTUAIS	%	A	R$	108.150,00	111.394,50	114.736,34	118.178,43	452.459,27

Dados Financeiros R$	TOTAL DE AÇÕES	2022	2023	2024	2025	TOTAL GERAL
	3	417.150,00	429.664,50	442.554,44	455.831,07	1.745.200,01

Secretaria/Fundo: FUNDO MUNICIPAL DE ASSISTENCIA SOCIAL **Nº do Programa:** 0035 GESTÃO DA REDE DE ARTICULAÇÃO INSTITUCIONAL

AÇÃO	UNIDADE MEDIDA	TIPO	VALOR	2022	2023	2024	2025	TOTAL
DIVULGAÇÕES DAS AÇÕES E PROGRAMAS DE ASSISTENCIA SOCIAL	%	A	R$	82.400,00	84.872,00	87.418,16	90.040,70	344.730,86

Dados Financeiros R$	TOTAL DE AÇÕES	2022	2023	2024	2025	TOTAL GERAL
	1	82.400,00	84.872,00	87.418,16	90.040,70	344.730,86

Secretaria/Fundo: FUNDO MUNICIPAL DE ASSISTENCIA SOCIAL **Nº do Programa:** 0036 GESTÃO DAS POLÍTICAS DE ASSISTÊNCIA AO DEFICIENTE

AÇÃO	UNIDADE MEDIDA	TIPO	VALOR	2022	2023	2024	2025	TOTAL
FORTALECER AÇÕES E CONVENIOS COM INSTITUIÇÕES QUE TRABALHA COM PESSOAS COM DEFICIENCIAS	%	P	R$	123.600,00	127.308,00	131.127,24	135.061,06	517.096,30

PREFEITURA MUNICIPAL DE FARIAS BRITO
PLANO PLURIANUAL
2022 - 2025
ANEXO III - DETALHAMENTO DOS PROGRAMAS, AÇÕES POR SECRETARIA - CONSOLIDADO

Dados Financeiros R$	TOTAL DE AÇÕES	2022	2023	2024	2025	TOTAL GERAL
	1	123.600,00	127.308,00	131.127,24	135.061,06	517.096,30

Secretaria/Fundo: FUNDO MUNICIPAL DE ASSISTENCIA SOCIAL **Nº do Programa:** 0037 GESTÃO DE POLÍTICAS DE ATENÇÃO AOS IDOSOS

AÇÃO	UNIDADE MEDIDA	TIPO	VALOR	2022	2023	2024	2025	TOTAL
GERENCIAMENTO DO PROGRAMA ASSISTENCIAL AO IDOSO	%	A	R$	105.060,00	108.211,80	111.458,15	114.801,89	439.531,84

Dados Financeiros R$	TOTAL DE AÇÕES	2022	2023	2024	2025	TOTAL GERAL
	1	105.060,00	108.211,80	111.458,15	114.801,89	439.531,84

Secretaria/Fundo: FUNDO MUNICIPAL DE ASSISTENCIA SOCIAL **Nº do Programa:** 0038 GESTÃO DE POLÍTICAS DE ATENÇÃO ÀS CRIANÇAS E ADOLESCENTES

AÇÃO	UNIDADE MEDIDA	TIPO	VALOR	2022	2023	2024	2025	TOTAL
PROGRAMA INFÂNCIA NO SUAS	%	P	R$	194.670,00	200.510,10	206.525,40	212.721,16	814.426,66

Dados Financeiros R$	TOTAL DE AÇÕES	2022	2023	2024	2025	TOTAL GERAL
	1	194.670,00	200.510,10	206.525,40	212.721,16	814.426,66

Secretaria/Fundo: FUNDO DA CRIANCA E DO ADOLESCENTE **Nº do Programa:** 0038 GESTÃO DE POLÍTICAS DE ATENÇÃO ÀS CRIANÇAS E ADOLESCENTES

AÇÃO	UNIDADE MEDIDA	TIPO	VALOR	2022	2023	2024	2025	TOTAL

PREFEITURA MUNICIPAL DE FARIAS BRITO
PLANO PLURIANUAL
2022 - 2025
ANEXO III - DETALHAMENTO DOS PROGRAMAS, AÇÕES POR SECRETARIA - CONSOLIDADO

GERENCIAMENTO E MANUTENÇÃO DO FUNDO MUNICIPAL DA CRIANÇA E DO ADOLESCENTE	0	A	R$	91.876,00	94.632,28	97.471,25	100.395,39	384.374,92

Dados Financeiros R$	TOTAL DE AÇÕES	2022	2023	2024	2025	TOTAL GERAL
	1	91.876,00	94.632,28	97.471,25	100.395,39	384.374,92

Dados Financeiros Total R$	TOTAL DE AÇÕES	2022	2023	2024	2025	TOTAL GERAL
	143	65.188.152,21	67.143.796,76	69.158.110,64	71.232.853,96	272.722.913,57

PPA
PARTICIPATIVO
PLANO PLURIANUAL 2022-2025

GOVERNO MUNICIPAL
FARIAS BRITO
Uma Farias Brito para todos

PREFEITURA MUNICIPAL DE FARIAS BRITO

ANEXO IV - FUNÇÃO SUB-FUNÇÃO E PROGRAMA

2022 - 2025

PREFEITURA MUNICIPAL DE FARIAS BRITO
PLANO PLURIANUAL
2022 - 2025
ANEXO IV - FUNÇÃOSUB-FUNÇÃO E PROGRAMAS

UNIDADE EXECUTORA CAMARA MUNICIPAL

PROGRAMA: 0001 GESTÃO DAS AÇÕES DO LESGISLATIVO MUNICIPAL

FUNÇÃO	SUB-FUNÇÃO	DESCRIÇÃO	AÇÃO	VALOR R$ 2022 a 2025
01	031	LEGISLATIVO AÇÃO LEGISLATIVA	MANUTENÇÃO DAS ATIVIDADES LEGISLATIVA	8.918.187,47
01	031	LEGISLATIVO AÇÃO LEGISLATIVA	EQUIPAMENTOS DO PODER LEGISLATIVO	515.372,64
			SUBTOTAL	**9.433.560,11**

UNIDADE EXECUTORA GABINETE DO PREFEITO

PROGRAMA: 0002 GERENCIAMENTO E MANUTENÇÃO

FUNÇÃO	SUB-FUNÇÃO	DESCRIÇÃO	AÇÃO	VALOR R$ 2022 a 2025
04	122	ADMINISTRAÇÃO ADMINISTRAÇÃO GERAL	GERENCIAMENTO E MANUTENÇÃO DO GABINETE DO PREFEITO	1.939.111,11
04	122	ADMINISTRAÇÃO ADMINISTRAÇÃO GERAL	GERENCIAMENTO E MANUTENÇÃO DA CONTROLADORIA MUNICIPAL	646.370,37
			SUBTOTAL	**2.585.481,48**

UNIDADE EXECUTORA GABINETE DO PREFEITO

PROGRAMA: 0003 GESTÃO DA COMUNICAÇÃO

FUNÇÃO	SUB-FUNÇÃO	DESCRIÇÃO	AÇÃO	VALOR R$ 2022 a 2025
24	131	COMUNICAÇÃO COMUNICAÇÃO SOCIAL	COMUNICAÇÃO OFICIAL	129.274,07

PREFEITURA MUNICIPAL DE FARIAS BRITO
PLANO PLURIANUAL
2022 - 2025
ANEXO IV - FUNÇÃOSUB-FUNÇÃO E PROGRAMAS

24	122	COMUNICAÇÃO ADMINISTRAÇÃO GERAL	MANUTENÇÃO DA OUVIDORIA MUNICIPAL	86.182,72
			SUBTOTAL	**215.456,79**

UNIDADE EXECUTORA GABINETE DO PREFEITO

PROGRAMA: 0005 DESENVOLVIMENTO DE TECNOLOGIA DE INFORMATIZAÇÃO

FUNÇÃO	SUB-FUNÇÃO	DESCRIÇÃO	AÇÃO	VALOR R$ 2022 a 2025
19	126	CIÊNCIA E TECNOLOGIA TECNOLOGIA DA INFORMAÇÃO	MODERNIZAÇÃO ADMINISTRATIVA EM TECNOLOGIA DA INFORMAÇÃO	86.182,72
			SUBTOTAL	**86.182,72**

UNIDADE EXECUTORA GABINETE DO PREFEITO

PROGRAMA: 0023 GESTÃO DAS AÇÕES DA DEFESA CIVIL

FUNÇÃO	SUB-FUNÇÃO	DESCRIÇÃO	AÇÃO	VALOR R$ 2022 a 2025
05	182	DEFESA NACIONAL DEFESA CIVIL	GERENCIAMENTO E MANUTENÇÃO DAS AÇÕES DE DEFESA CIVIL	129.274,07
			SUBTOTAL	**129.274,07**

UNIDADE EXECUTORA SECRETARIA DE ADMINISTRACAO E FINANCAS

PROGRAMA: 0002 GERENCIAMENTO E MANUTENÇÃO

FUNÇÃO	SUB-FUNÇÃO	DESCRIÇÃO	AÇÃO	VALOR R$ 2022 a 2025
04	122	ADMINISTRAÇÃO ADMINISTRAÇÃO GERAL	GERENCIAMENTO E MANUTENÇÃO DA SECRETARIA DE FINANÇAS	8.748.278,24

PREFEITURA MUNICIPAL DE FARIAS BRITO
PLANO PLURIANUAL
2022 - 2025
ANEXO IV - FUNÇÃOSUB-FUNÇÃO E PROGRAMAS

SUBTOTAL	**8.748.278,24**

UNIDADE EXECUTORA SECRETARIA DE ADMINISTRACAO E FINANCAS

PROGRAMA: 0004 GESTÃO DA DIVIDA CONTRATUAL

FUNÇÃO	SUB-FUNÇÃO	DESCRIÇÃO	AÇÃO	VALOR R$ 2022 a 2025
28	843	ENCARGOS ESPECIAIS SERVIÇOS DA DÍVIDA INTERNA	PRINCIPAL DA DÍVIDA CONTRATUAL RESGATADA	896.300,26
			SUBTOTAL	**896.300,26**

UNIDADE EXECUTORA SECRETARIA DE ADMINISTRACAO E FINANCAS

PROGRAMA: 0007 GESTÃO DAS POLÍTICAS DE EXECUÇÃO FINANCEIRA, CONTÁBIL E DE CONTROLE INTERNO

FUNÇÃO	SUB-FUNÇÃO	DESCRIÇÃO	AÇÃO	VALOR R$ 2022 a 2025
04	123	ADMINISTRAÇÃO ADMINISTRAÇÃO FINANCEIRA	GESTÃO CONTABIL E FINANCEIRA	749.789,64
			SUBTOTAL	**749.789,64**

UNIDADE EXECUTORA SECRETARIA DE ADMINISTRACAO E FINANCAS

PROGRAMA: 0008 GESTÃO DO PLANEJAMENTO E ORÇAMENTO

FUNÇÃO	SUB-FUNÇÃO	DESCRIÇÃO	AÇÃO	VALOR R$ 2022 a 2025
04	121	ADMINISTRAÇÃO PLANEJAMENTO E ORÇAMENTO	AÇÕES DE ELABORAÇÃO DO ORÇAMENTO MUNICIPAL E REVISÃO DO PPA	208.562,18

PREFEITURA MUNICIPAL DE FARIAS BRITO
PLANO PLURIANUAL
2022 - 2025
ANEXO IV - FUNÇÃOSUB-FUNÇÃO E PROGRAMAS

SUBTOTAL	**208.562,18**

UNIDADE EXECUTORA SECRETARIA DE ADMINISTRACAO E FINANCAS

PROGRAMA: 0009 MODERNIZAÇÃO DA ADMINISTRAÇÃO TRIBUTÁRIA

FUNÇÃO	SUB-FUNÇÃO	DESCRIÇÃO	AÇÃO	VALOR R$ 2022 a 2025
04		ADMINISTRAÇÃO	GESTÃO DA ADMINISTRAÇÃO FISCAL, TRIBUTÁRIA E CONTRIBUTIVA	
	129	ADMINISTRAÇÃO DE RECEITAS		325.770,66
			SUBTOTAL	**325.770,66**

UNIDADE EXECUTORA SECRETARIA DE ADMINISTRACAO E FINANCAS

PROGRAMA: 0044 ENCARGOS TRIBUTÁRIOS E CONTRIBUTIVOS

FUNÇÃO	SUB-FUNÇÃO	DESCRIÇÃO	AÇÃO	VALOR R$ 2022 a 2025
04		ADMINISTRAÇÃO	CONTRIBUIÇÃO PARA FORMAÇÃO DO PASEP	
	123	ADMINISTRAÇÃO FINANCEIRA		2.607.027,18
			SUBTOTAL	**2.607.027,18**

UNIDADE EXECUTORA SECRETARIA DE ADMINISTRACAO E FINANCAS

PROGRAMA: 0045 RESERVA DE CONTINGÊNCIA

FUNÇÃO	SUB-FUNÇÃO	DESCRIÇÃO	AÇÃO	VALOR R$ 2022 a 2025
99		RESERVA DE CONTINGÊNCIA	RESERVA DE CONTIGÊNCIA	
	999	RESERVA DE CONTIGÊNCIA		2.154.567,91

PREFEITURA MUNICIPAL DE FARIAS BRITO
PLANO PLURIANUAL
2022 - 2025
ANEXO IV - FUNÇÃOSUB-FUNÇÃO E PROGRAMAS

SUBTOTAL	**2.154.567,91**

UNIDADE EXECUTORA SEC. MUNICIPAL DE AGRICUL. E MEIO AMBIEN

PROGRAMA: 0002 GERENCIAMENTO E MANUTENÇÃO

FUNÇÃO	SUB-FUNÇÃO	DESCRIÇÃO	AÇÃO	VALOR R$ 2022 a 2025
20	122	AGRICULTURA ADMINISTRAÇÃO GERAL	GERENCIAMENTO E MANUTENÇÃO DA SECRETARIA DE AGRICULTURA E MEIO AMBIENTE	1.723.654,32
			SUBTOTAL	**1.723.654,32**

UNIDADE EXECUTORA SEC. MUNICIPAL DE AGRICUL. E MEIO AMBIEN

PROGRAMA: 0011 GESTÃO DAS POLÍTICAS PÚBLICAS DE AGRICULTURA

FUNÇÃO	SUB-FUNÇÃO	DESCRIÇÃO	AÇÃO	VALOR R$ 2022 a 2025
20	606	AGRICULTURA EXTENSÃO RURAL	INCENTIVO A AGRICULTURA FAMILIAR	172.365,43
20	606	AGRICULTURA EXTENSÃO RURAL	PROGRAMA SEGURO SAFRA	301.639,51
20	606	AGRICULTURA EXTENSÃO RURAL	INCENTIVO E APOIO AS ASSOCIAÇÕES RURAIS	70.669,82
20	608	AGRICULTURA PROMOÇÃO DA PRODUÇÃO AGOPECUÁRIA	INCENTIVO A AGROPECUARIA	107.728,41
20	606	AGRICULTURA EXTENSÃO RURAL	IMPLANTAÇÃO E MANUTENÇÃO DO PROGRAMA SIM (SISTEMA DE INSPEÇÃO MUNICIPAL)	129.274,07
20	691	AGRICULTURA PROMOÇÃO COMERCIAL	INCENTIVO A IMPLANTAÇÃO E GESTÃO DO PARQUE DE EXPOSIÇÃO E EVENTOS	310.257,77

PREFEITURA MUNICIPAL DE FARIAS BRITO
PLANO PLURIANUAL
2022 - 2025
ANEXO IV - FUNÇÃOSUB-FUNÇÃO E PROGRAMAS

SUBTOTAL	**1.091.935,01**

UNIDADE EXECUTORA SEC. MUNICIPAL DE AGRICUL. E MEIO AMBIEN

PROGRAMA: 0015 GESTÃO DO SANEAMENTO BÁSICO

FUNÇÃO	SUB-FUNÇÃO	DESCRIÇÃO	AÇÃO	VALOR R$ 2022 a 2025
17	511	SANEAMENTO SANEAMENTO BÁSICO RURAL	AMPLIAÇÃO DE REDE DE ESGOTAMENTO SANITARIO - RURAL	129.274,07
17	512	SANEAMENTO SANEAMENTO BÁSICO URBANO	AMPLIAÇÃO DE REDE DE ESGOTAMENTO SANITARIO - URBANO	129.274,07
			SUBTOTAL	**258.548,14**

UNIDADE EXECUTORA SEC. MUNICIPAL DE AGRICUL. E MEIO AMBIEN

PROGRAMA: 0016 GESTÃO DAS POLÍTICAS PÚBLICAS DE MEIO AMBIENTE

FUNÇÃO	SUB-FUNÇÃO	DESCRIÇÃO	AÇÃO	VALOR R$ 2022 a 2025
18	541	GESTÃO AMBIENTAL PRESERVAÇÃO E CONSERVAÇÃO AMBIENTAL	PROGRAMA EDUCAÇÃO E PRESERVAÇÃO AO MEIO AMBIENTE	64.637,05
18	542	GESTÃO AMBIENTAL CONTROLE AMBIENTAL	IMPLANTAÇÃO DE POSTOS DE COLETA DE RECICLAGEM DE RESIDUOS SOLIDOS	163.747,17
18	542	GESTÃO AMBIENTAL CONTROLE AMBIENTAL	INCENTIVO A COLETA SELETIVA E A RECICLAGEM	86.182,72
			SUBTOTAL	**314.566,94**

PREFEITURA MUNICIPAL DE FARIAS BRITO
PLANO PLURIANUAL
2022 - 2025
ANEXO IV - FUNÇÃOSUB-FUNÇÃO E PROGRAMAS

UNIDADE EXECUTORA SEC. MUNICIPAL DE AGRICUL. E MEIO AMBIEN

PROGRAMA: 0017 GESTÃO DE RECURSOS HÍDRICOS

FUNÇÃO	SUB-FUNÇÃO	DESCRIÇÃO	AÇÃO	VALOR R$ 2022 a 2025
18	544	GESTÃO AMBIENTAL RECURSOS HÍDRICOS	CONSTRUÇÃO, RECUPERAÇÃO E URBANIZAÇÃO DE AÇUDES E BARRAGENS E AFINS	965.168,86
18	544	GESTÃO AMBIENTAL RECURSOS HÍDRICOS	AMPLIAÇÃO E MELHORIA DO SISTEMA DE ABASTECIMENTO DE AGUA URBANO E RURAL	387.822,22
18	544	GESTÃO AMBIENTAL RECURSOS HÍDRICOS	CONSTRUÇÃO E PERFURAÇÃO DE POÇOS PROFUNDOS	215.456,79
18	544	GESTÃO AMBIENTAL RECURSOS HÍDRICOS	AQUISIÇÃO, CONSTRUÇÃO E DISTRIBUIÇÃO DE CISTERNAS	215.456,79
18	544	GESTÃO AMBIENTAL RECURSOS HÍDRICOS	GESTÃO DE AÇÕES DE ABASTECIMENTO DE AGUA RECURSOS HIDRICOS	172.365,43
18	607	GESTÃO AMBIENTAL IRRIGAÇÃO	DESENVOLVIMENTO DE AÇÕE E PROJETOS DE IRRIGAÇÃO	150.819,76
			SUBTOTAL	**2.107.089,85**

UNIDADE EXECUTORA SEC. MUNICIPAL DE AGRICUL. E MEIO AMBIEN

PROGRAMA: 0020 GESTÃO DE ENFRENTAMENTO A SECA

FUNÇÃO	SUB-FUNÇÃO	DESCRIÇÃO	AÇÃO	VALOR R$ 2022 a 2025
20	122	AGRICULTURA ADMINISTRAÇÃO GERAL	AÇÕES DE ADMINISTRAÇÃO E ENFRENTAMENTO A SECA	430.913,57
			SUBTOTAL	**430.913,57**

PREFEITURA MUNICIPAL DE FARIAS BRITO
PLANO PLURIANUAL
2022 - 2025
ANEXO IV - FUNÇÃOSUB-FUNÇÃO E PROGRAMAS

UNIDADE EXECUTORA SECRETARIA DE INFRA-ESTRUTURA

PROGRAMA: 0002 GERENCIAMENTO E MANUTENÇÃO

FUNÇÃO	SUB-FUNÇÃO	DESCRIÇÃO	AÇÃO	VALOR R$ 2022 a 2025
04	122	ADMINISTRAÇÃO ADMINISTRAÇÃO GERAL	GERENCIAMENTO E MANUTENÇÃO DA SECRETARIA MUNICIPAL DE INFRAESTRUTURA	10.734.057,31
			SUBTOTAL	**10.734.057,31**

UNIDADE EXECUTORA SECRETARIA DE INFRA-ESTRUTURA

PROGRAMA: 0012 GESTÃO DAS POLÍTICAS PÚBLICAS DE INFRAESTRUTURA URBANA

FUNÇÃO	SUB-FUNÇÃO	DESCRIÇÃO	AÇÃO	VALOR R$ 2022 a 2025
15	451	URBANISMO INFRAESTRUTURA URBANA	CONSTRUÇÃO, AMPLIAÇÃO E REFORMA DE PRAÇAS	1.378.923,46
15	451	URBANISMO INFRAESTRUTURA URBANA	CONSTRUÇÃO, AMPLIAÇÃO E REFORMA DE VIAS E LAGRADOUROS	1.723.654,32
15	451	URBANISMO INFRAESTRUTURA URBANA	CONTRUÇÃO, AMPLIAÇÃO E REFORMA DE PRÉDIOS PÚBLICOS	474.004,94
15	451	URBANISMO INFRAESTRUTURA URBANA	CONSTRUÇÃO, REFORMA E AMPLIAÇÃO DE CEMITÉRIOS PÚBLICOS	775.644,45
16	451	HABITAÇÃO INFRAESTRUTURA URBANA	CONSTRUÇÃO DE CASAS POPULARES	2.514.380,74
18	544	GESTÃO AMBIENTAL RECURSOS HÍDRICOS	REFORMA E AMPLIAÇÃO DE MERCADOS PUBLICOS	1.249.649,38
15	451	URBANISMO INFRAESTRUTURA URBANA	CONSTRUÇÃO E REFORMA DE BUEIROS, PONTES E PASSAGENS MOLHADAS	1.249.649,38

PREFEITURA MUNICIPAL DE FARIAS BRITO
PLANO PLURIANUAL
2022 - 2025
ANEXO IV - FUNÇÃOSUB-FUNÇÃO E PROGRAMAS

26	782	TRANSPORTE TRANSPORTE RODOVIÁRIO	CONSTRUÇÃO, AMPLIAÇÃO E REFORMA DE ESTRADAS	3.576.582,72
15	451	URBANISMO INFRAESTRUTURA URBANA	IMPLANTAÇÃO DO PROJETO DE MOBILIDADE URBANA	344.730,86
15	451	URBANISMO INFRAESTRUTURA URBANA	CONSTRUÇÃO DE OBRAS DARTES	621.509,96
15	451	URBANISMO INFRAESTRUTURA URBANA	PAVIMENTAÇÃO EM PARALELEPIPEDO E ASFALTICAS EM DIVERSAS RUAS DA SEDE DOS DISTRITOS	1.483.337,12
			SUBTOTAL	**15.392.067,33**

UNIDADE EXECUTORA SECRETARIA DE INFRA-ESTRUTURA

PROGRAMA: 0013 GESTÃO DOS SERVÇOS DE INFRAESTRUTURA URBANA

FUNÇÃO	SUB-FUNÇÃO	DESCRIÇÃO	AÇÃO	VALOR R$ 2022 a 2025
15	451	URBANISMO INFRAESTRUTURA URBANA	GESTÃO A INFRAESTRUTURA URBANA	344.730,86
15	452	URBANISMO SERVIÇOS URBANOS	GESTÃO DOS SERVIÇOS DE LIMPEZA PUBLICA	7.935.030,75
			SUBTOTAL	**8.279.761,61**

UNIDADE EXECUTORA SECRETARIA DE INFRA-ESTRUTURA

PROGRAMA: 0014 GESTÃO E EXPANSÃO DA REDE DE ILUMINAÇÃO PÚBLICA MUNICIPAL

FUNÇÃO	SUB-FUNÇÃO	DESCRIÇÃO	AÇÃO	VALOR R$ 2022 a 2025
25	752	ENERGIA ENERGIA ELÉTRICA	EXPANSÃO E MELHORIA DA REDE DE ILUMINAÇÃO PÚBLICA URBANA E RURAL	430.913,58

PREFEITURA MUNICIPAL DE FARIAS BRITO
PLANO PLURIANUAL
2022 - 2025
ANEXO IV - FUNÇÃOSUB-FUNÇÃO E PROGRAMAS

25	752	ENERGIA ENERGIA ELÉTRICA	GESTÃO DOS SERVIÇOS DE ILUMINAÇÃO PÚBLICA	2.195.401,28
			SUBTOTAL	**2.626.314,86**

UNIDADE EXECUTORA PROCURADORIA GERAL DO MUNICIPIO

PROGRAMA: 0002 GERENCIAMENTO E MANUTENÇÃO

FUNÇÃO	SUB-FUNÇÃO	DESCRIÇÃO	AÇÃO	VALOR R$ 2022 a 2025
04	062	ADMINISTRAÇÃO DEFESA DO INTERESSE PÚBLICO NO PROCESSO JUDICIÁRIO	GERENCIAMENTO E MANUTENÇÃO DA PROCURADORIA	430.913,58
			SUBTOTAL	**430.913,58**

UNIDADE EXECUTORA SECRETARIA DE TRANSPORTES

PROGRAMA: 0002 GERENCIAMENTO E MANUTENÇÃO

FUNÇÃO	SUB-FUNÇÃO	DESCRIÇÃO	AÇÃO	VALOR R$ 2022 a 2025
26	122	TRANSPORTE ADMINISTRAÇÃO GERAL	MANUTENÇÃO E GERENCIAMENTO DA SECRETARIA DE TRANSPORTE	2.740.610,37
			SUBTOTAL	**2.740.610,37**

UNIDADE EXECUTORA SECRETARIA DE TRANSPORTES

PROGRAMA: 0006 SEGURANCA E FISCALIZACAO

FUNÇÃO	SUB-FUNÇÃO	DESCRIÇÃO	AÇÃO	VALOR R$ 2022 a 2025
15	452	URBANISMO SERVIÇOS URBANOS	MANUTENÇÃO E AMPLIAÇÃO DA SINALIZAÇÃO NA VIAS PÚBLICAS URBANA E ESTRADAS VICINAIS	732.553,09

PREFEITURA MUNICIPAL DE FARIAS BRITO
PLANO PLURIANUAL
2022 - 2025
ANEXO IV - FUNÇÃOSUB-FUNÇÃO E PROGRAMAS

SUBTOTAL	**732.553,09**

UNIDADE EXECUTORA SECRETARIA DE TRANSPORTES

PROGRAMA: 0022 GESTÃO DAS POLÍTICA PÚBLICAS DE SEGURANÇA CIDADÃ

FUNÇÃO	SUB-FUNÇÃO	DESCRIÇÃO	AÇÃO	VALOR R$ 2022 a 2025
06	122	SEGURANÇA PÚBLICA ADMINISTRAÇÃO GERAL	GERENCIAMENTO E MANUTENÇÃO DO DEMUTRAN	991.101,24
			SUBTOTAL	**991.101,24**

UNIDADE EXECUTORA SECRETARIA DE CULTURA ESPORTE E JUVENTUD

PROGRAMA: 0002 GERENCIAMENTO E MANUTENÇÃO

FUNÇÃO	SUB-FUNÇÃO	DESCRIÇÃO	AÇÃO	VALOR R$ 2022 a 2025
13	122	CULTURA ADMINISTRAÇÃO GERAL	GERENCIAMENTO E MANUTENÇÃO DA SECRETARIA DE CULTURA ESPORTE E JUVENTUDE	2.520.844,46
			SUBTOTAL	**2.520.844,46**

UNIDADE EXECUTORA SECRETARIA DE CULTURA ESPORTE E JUVENTUD

PROGRAMA: 0019 GESTÃO DAS POLÍTICA PÚBLICAS DE CULTURA

FUNÇÃO	SUB-FUNÇÃO	DESCRIÇÃO	AÇÃO	VALOR R$ 2022 a 2025
13	392	CULTURA DIFUSÃO CULTURAL	RESGATE DAS TRADIÇÕES FOLCLORICAS E MANITFESTAÇÕES ARTISTICAS	176.674,57
13	392	CULTURA DIFUSÃO CULTURAL	CONSTRUÇÃO E REFORMA DO PARQUE MUNICIPAL DE VAQUEJADA	1.292.740,74

PREFEITURA MUNICIPAL DE FARIAS BRITO
PLANO PLURIANUAL
2022 - 2025
ANEXO IV - FUNÇÃOSUB-FUNÇÃO E PROGRAMAS

13	392	CULTURA DIFUSÃO CULTURAL	APOIO E REALIZAÇÃO DE EVENTOS CULTURAIS	301.639,51
13	392	CULTURA DIFUSÃO CULTURAL	APOIO AS FEIRAS E EXPOSIÇÕES CULTURAIS	215.456,79
13	392	CULTURA DIFUSÃO CULTURAL	PROMOÇÃO E APOIO A BANDA DE MUSICA E AOS CORAIS MUNICIPAIS	172.365,43
13	392	CULTURA DIFUSÃO CULTURAL	APOIO AS FESTIVIDAEDS MUNICIPAIS	387.822,22
			SUBTOTAL	**2.546.699,26**

UNIDADE EXECUTORA SECRETARIA DE CULTURA ESPORTE E JUVENTUD

PROGRAMA: 0021 GESTÃO DAS POLÍTICA PÚBLICAS DE DESPORTO

FUNÇÃO	SUB-FUNÇÃO	DESCRIÇÃO	AÇÃO	VALOR R$ 2022 a 2025
27	812	DESPORTO E LASER DESPORTO COMUNITÁRIO	APOIO AOS JOVENS ATLETAS	64.637,05
27	812	DESPORTO E LASER DESPORTO COMUNITÁRIO	PROMOÇÃO E APOIO DE CAMPEONATO E EVENTOS ESPORTIVOS	215.456,79
27	812	DESPORTO E LASER DESPORTO COMUNITÁRIO	APOIO AS ASSOCIAÇÕES E LIGAS DESPORTIVAS	130.997,73
27	812	DESPORTO E LASER DESPORTO COMUNITÁRIO	CONSTRUÇÃO, AMPLIAÇÃO E REFORMA DE GINASIOS E QUADRAS POLIESPORTIVAS E AFINS	1.422.014,82
27	812	DESPORTO E LASER DESPORTO COMUNITÁRIO	IMPLANTAÇÃO E MANUTENÇÃO DE ACADEMIAS POPULARES	603.279,01
27	812	DESPORTO E LASER DESPORTO COMUNITÁRIO	CONSTRUÇÃO E REFORMA DE CAMPOS DE FUTEBOL AMADOR	344.730,86

PREFEITURA MUNICIPAL DE FARIAS BRITO
PLANO PLURIANUAL
2022 - 2025
ANEXO IV - FUNÇÃOSUB-FUNÇÃO E PROGRAMAS

27	813	DESPORTO E LASER LAZER	CONSTRUÇÃO E URBANIZAÇÃO DE AREAS DE LAZER	172.365,43
			SUBTOTAL	**2.953.481,69**

UNIDADE EXECUTORA FUNDO MUNICIPAL DO MEIO AMBIENTE

PROGRAMA: 0010 PRESERVACAO E CONSERVACAO AMBIENTAL

FUNÇÃO	SUB-FUNÇÃO	DESCRIÇÃO	AÇÃO	VALOR R$ 2022 a 2025
18	541	GESTÃO AMBIENTAL PRESERVAÇÃO E CONSERVAÇÃO AMBIENTAL	GERENCIAMENTO E MANUTENÇÃO DO FUNDO MUNICIPAL DO MEIO AMBIENTE	179.260,04
			SUBTOTAL	**179.260,04**

UNIDADE EXECUTORA SECRETARIA DE EDUCACAO

PROGRAMA: 0002 GERENCIAMENTO E MANUTENÇÃO

FUNÇÃO	SUB-FUNÇÃO	DESCRIÇÃO	AÇÃO	VALOR R$ 2022 a 2025
12	368	EDUCAÇÃO EDUCAÇÃO BÁSICA	GERENCIAMENTO E MANUTENÇÃO DA SECRETARIA DE EDUCAÇÃO	2.154.567,91
12	368	EDUCAÇÃO EDUCAÇÃO BÁSICA	GESTÃO E MANUTENÇÃO DO FUNDO MUNICIPAL DE EDUCAÇÃO	1.508.197,53
			SUBTOTAL	**3.662.765,44**

UNIDADE EXECUTORA SECRETARIA DE EDUCACAO

PROGRAMA: 0039 GESTÃO DAS POLÍTICAS PÚBLICAS DE EDUCAÇÃO

FUNÇÃO	SUB-FUNÇÃO	DESCRIÇÃO	AÇÃO	VALOR R$ 2022 a 2025

PREFEITURA MUNICIPAL DE FARIAS BRITO
PLANO PLURIANUAL
2022 - 2025
ANEXO IV - FUNÇÃOSUB-FUNÇÃO E PROGRAMAS

12	361	EDUCAÇÃO ENSINO FUNDAMENTAL	INFORMATICA NA EDUCAÇÃO	129.274,07
12	361	EDUCAÇÃO ENSINO FUNDAMENTAL	REAPARELHAMENTO E MODERNIZAÇÃO DAS UNIDADES ESCOLARES	433.499,07
12	361	EDUCAÇÃO ENSINO FUNDAMENTAL	FARDAMENTO ESCOLAR	387.822,22
12	362	EDUCAÇÃO ENSINO MÉDIO	MANUTENÇÃO DO TRANSPORTE ESCOLAR DO ENSINO MÉDIO	129.274,07
12	367	EDUCAÇÃO EDUCAÇÃO ESPECIAL	DESENVOLVIMENTO DAS POLITICAS DE EDUCAÇÃO ESPECIAL	124.964,93
12	361	EDUCAÇÃO ENSINO FUNDAMENTAL	REALIZAÇÃO DAS CONFERENCIAS MUNICIPAIS DE EDUCAÇÃO	221.920,49
12	361	EDUCAÇÃO ENSINO FUNDAMENTAL	MANUTENÇÃO DO CONSELHO MUNICIPAL DE EDUCAÇÃO	344.730,86
12	361	EDUCAÇÃO ENSINO FUNDAMENTAL	GERENCIAMENTO E MANUTENÇÃO DO TRANSPORTE ESCOLAR	2.154.567,91
12	368	EDUCAÇÃO EDUCAÇÃO BÁSICA	PROGRAMA DINHEIRO DIRETO NA ESCOLAR - PDDE	43.091,36
12	364	EDUCAÇÃO ENSINO SUPERIOR	TRANSPORTE ESCOLAR UNIVERSITÁRIO	193.911,12
12	361	EDUCAÇÃO ENSINO FUNDAMENTAL	GERENCIAMENTO DA MERENDA ESCOLAR	2.370.024,70
			SUBTOTAL	**6.533.080,80**

PREFEITURA MUNICIPAL DE FARIAS BRITO
PLANO PLURIANUAL
2022 - 2025
ANEXO IV - FUNÇÃOSUB-FUNÇÃO E PROGRAMAS

UNIDADE EXECUTORA SECRETARIA DE EDUCACAO

PROGRAMA: 0040 GESTÃO DAS POLÍTICAS PÚBLICAS DE EDUCAÇÃO FUNDAMENTAL

FUNÇÃO	SUB-FUNÇÃO	DESCRIÇÃO	AÇÃO	VALOR R$ 2022 a 2025
12	361	EDUCAÇÃO ENSINO FUNDAMENTAL	DESENVOLVIMENTO DAS POLITICAS DO ENSINO FUNDAMENTAL	732.553,09
12	361	EDUCAÇÃO ENSINO FUNDAMENTAL	GERENCIAMENTO E MANUTENÇÃO DO ENSINO FUNDAMENTAL 30%	26.285.728,44
12	361	EDUCAÇÃO ENSINO FUNDAMENTAL	GERENCIAMENTO E MANUTENÇÃO DO ENSINO FUNDAMENTAL 70%	37.920.395,13
			SUBTOTAL	**64.938.676,66**

UNIDADE EXECUTORA SECRETARIA DE EDUCACAO

PROGRAMA: 0041 GESTÃO DAS POLÍTICAS PÚBLICAS DE EDUCAÇÃO INFANTIL

FUNÇÃO	SUB-FUNÇÃO	DESCRIÇÃO	AÇÃO	VALOR R$ 2022 a 2025
12	365	EDUCAÇÃO EDUCAÇÃO INFANTIL	GERENCIAMENTO E MANUTENAÇÃO DA EDUCAÇÃO INFANTIL 30%	2.013.659,17
12	365	EDUCAÇÃO EDUCAÇÃO INFANTIL	GERENCIAMENTO E MANUTENÇÃO DA EDUCAÇÃO INFANTIL 70%	6.933.399,51
12	365	EDUCAÇÃO EDUCAÇÃO INFANTIL	ALIMENTAÇÃO ESCOLAR EDUCAÇÃO INFANTIL	861.827,16
			SUBTOTAL	**9.808.885,84**

PREFEITURA MUNICIPAL DE FARIAS BRITO
PLANO PLURIANUAL
2022 - 2025
ANEXO IV - FUNÇÃOSUB-FUNÇÃO E PROGRAMAS

UNIDADE EXECUTORA SECRETARIA DE EDUCACAO

PROGRAMA: 0042 GESTÃO DAS POLÍTICAS PÚBLICAS DE EDUCAÇÃO DE JOVENS E ADULTOS

FUNÇÃO	SUB-FUNÇÃO	DESCRIÇÃO	AÇÃO	VALOR R$ 2022 a 2025
12	366	EDUCAÇÃO EDUCAÇÃO DE JOVENS E ADULTOS	GERENCIAMENTO E MANUTENÇÃO DA EDUCAÇÃO DE JOVENS E ADULTOS	1.078.145,79
12	366	EDUCAÇÃO EDUCAÇÃO DE JOVENS E ADULTOS	MERENDA ESCOLAR - PEJA	366.276,55
			SUBTOTAL	**1.444.422,34**

UNIDADE EXECUTORA SECRETARIA DE EDUCACAO

PROGRAMA: 0043 INVESTIMENTOS NA EDUCAÇÃO MUNICIPAL

FUNÇÃO	SUB-FUNÇÃO	DESCRIÇÃO	AÇÃO	VALOR R$ 2022 a 2025
12	368	EDUCAÇÃO EDUCAÇÃO BÁSICA	INPLANTAÇÃO DE INFRAESTRUTURA ESPORTIVA NAS ESCOLAS	1.465.106,18
12	368	EDUCAÇÃO EDUCAÇÃO BÁSICA	CONSTRUÇÃO AMPLIAÇÃO E REFORMA DAS UNIDADES ESCOLARES	1.292.740,74
12	368	EDUCAÇÃO EDUCAÇÃO BÁSICA	CONSTRUÇÃO, RESTRUTURAÇÃO, REFORMA E AMPLIAÇÃO DE ESPAÇOS EDUCACIONAIS	646.370,37
12	368	EDUCAÇÃO EDUCAÇÃO BÁSICA	AQUISIÇÃO DE VEICULOS E EQUIPAMENTOS PARA A MERENDA ESCOLAR	1.163.466,67
12	368	EDUCAÇÃO EDUCAÇÃO BÁSICA	AQUISIÇÃO DE TRANSPORTE ESCOLAR	3.447.308,65
			SUBTOTAL	**8.014.992,61**

PREFEITURA MUNICIPAL DE FARIAS BRITO
PLANO PLURIANUAL
2022 - 2025
ANEXO IV - FUNÇÃOSUB-FUNÇÃO E PROGRAMAS

UNIDADE EXECUTORA SECRETARIA DE SAUDE - FMS

PROGRAMA: 0002 GERENCIAMENTO E MANUTENÇÃO

FUNÇÃO	SUB-FUNÇÃO	DESCRIÇÃO	AÇÃO	VALOR R$ 2022 a 2025
10	122	SAÚDE ADMINISTRAÇÃO GERAL	GERENCIAMENTO E MANUTENÇÃO DA SECRETARIA DE SAÚDE	22.407.506,21
10	122	SAÚDE ADMINISTRAÇÃO GERAL	IMPLANTAÇÃO DO SAMU	1.077.283,95
10	122	SAÚDE ADMINISTRAÇÃO GERAL	GERENCIAMENTO E MANUTENÇÃO DO FUNDO MUNICIPAL DE SAÚDE	2.181.004,28
			SUBTOTAL	**25.665.794,44**

UNIDADE EXECUTORA SECRETARIA DE SAUDE - FMS

PROGRAMA: 0024 GESTÃO DAS POLÍTICAS PÚBLICAS DE SAÚDE

FUNÇÃO	SUB-FUNÇÃO	DESCRIÇÃO	AÇÃO	VALOR R$ 2022 a 2025
12	301	EDUCAÇÃO ATENÇÃO BÁSICA	DIVULGAÇÃO DAS AÇÕES E PROGRAMA DE SAUDE	454.182,92
10	301	SAÚDE ATENÇÃO BÁSICA	GERENCIAMENTO E MANUTENÇÃO DO CONSELHO MUNICIPAL DE SAÚDE	291.297,59
10	301	SAÚDE ATENÇÃO BÁSICA	GERENCIAMENTO E MANUTENÇÃO DA UNIDADE MISTA DE SAUDE	8.833.728,41
			SUBTOTAL	**9.579.208,92**

PREFEITURA MUNICIPAL DE FARIAS BRITO
PLANO PLURIANUAL
2022 - 2025
ANEXO IV - FUNÇÃOSUB-FUNÇÃO E PROGRAMAS

UNIDADE EXECUTORA SECRETARIA DE SAUDE - FMS

PROGRAMA: 0025 GESTÃO DA ATENÇÃO BÁSICA

FUNÇÃO	SUB-FUNÇÃO	DESCRIÇÃO	AÇÃO	VALOR R$ 2022 a 2025
10	301	SAÚDE ATENÇÃO BÁSICA	ATENDIMENTO AS PESSOAS RECONHECIDAMENTE CARENTES	784.262,71
10	301	SAÚDE ATENÇÃO BÁSICA	GERENCIAMENTO E MANUTENÇÃO DA ATENÇÃO BÁSICA	7.756.444,46
10	301	SAÚDE ATENÇÃO BÁSICA	GERENCIAMENTO E MANUTENÇÃO DAS EQUIPES DE SAUDE BUCAL	1.077.283,95
10	301	SAÚDE ATENÇÃO BÁSICA	MANUTENÇÃO DOS VEICULOS PARA ATENÇÃO BASICA	1.314.286,43
10	301	SAÚDE ATENÇÃO BÁSICA	GESTÃO DAS AÇÕES DOS AGENTES COMUNITARIOS DE SAUDE	1.077.283,95
10	301	SAÚDE ATENÇÃO BÁSICA	IMPLANTAÇÃO DO CENTROS ATENÇÃO PSICOSSOCIAL - CAPS	1.292.740,74
10	301	SAÚDE ATENÇÃO BÁSICA	MANUTENÇÃO E COORDENAÇÃO DO CEO	1.314.286,43
			SUBTOTAL	**14.616.588,67**

UNIDADE EXECUTORA SECRETARIA DE SAUDE - FMS

PROGRAMA: 0026 GESTÃO DA MÉDIA E ALTA COMPLEXIDADE

FUNÇÃO	SUB-FUNÇÃO	DESCRIÇÃO	AÇÃO	VALOR R$ 2022 a 2025
10	302	SAÚDE ASSISTÊNCIA HOSPITALAR E AMBULATORIAL	GERENCIAMENTO E MANUTENÇÃO DA MÉDIA E ALTA COMPLEXIDADE	8.402.814,83

PREFEITURA MUNICIPAL DE FARIAS BRITO
PLANO PLURIANUAL
2022 - 2025
ANEXO IV - FUNÇÃOSUB-FUNÇÃO E PROGRAMAS

10	302	SAÚDE ASSISTÊNCIA HOSPITALAR E AMBULATORIAL	GERENCIAMENTO E MANUTENÇÃO DOS SERVIÇOS AMBULATÓRIAIS E HOSPITALARES	2.068.385,19
			SUBTOTAL	**10.471.200,02**

UNIDADE EXECUTORA SECRETARIA DE SAUDE - FMS

PROGRAMA: 0027 GESTÃO DA VIGILÂNCIA À SAÚDE

FUNÇÃO	SUB-FUNÇÃO	DESCRIÇÃO	AÇÃO	VALOR R$ 2022 a 2025
10	304	SAÚDE VIGILÂNCIA SANITÁRIA	GERENCIAMENTO E MANUTENÇÃO DA VIGILÂNCIA A SAÚDE	1.158.726,62
			SUBTOTAL	**1.158.726,62**

UNIDADE EXECUTORA SECRETARIA DE SAUDE - FMS

PROGRAMA: 0028 GESTÃO EPIDEMIOLÓGICA

FUNÇÃO	SUB-FUNÇÃO	DESCRIÇÃO	AÇÃO	VALOR R$ 2022 a 2025
10	305	SAÚDE VIGILÂNCIA EPIDEMIOLÓGICA	GERENCIAMENTO E MANUTENÇÃO DOS AGENTES DE ENDEMIAS	1.676.253,82
10	305	SAÚDE VIGILÂNCIA EPIDEMIOLÓGICA	GERENCIAMENTO E MANUTENÇÃO DAS CAMPANHAS DE PROTEÇÃO E PREVENÇÃO DA SAUDE	413.677,03
10	305	SAÚDE VIGILÂNCIA EPIDEMIOLÓGICA	GERENCIAMENTO E MANUTENÇÃO DA VIGILÂNCIA EPIDEMIOLÓGICA	430.913,58
			SUBTOTAL	**2.520.844,43**

PREFEITURA MUNICIPAL DE FARIAS BRITO
PLANO PLURIANUAL
2022 - 2025
ANEXO IV - FUNÇÃOSUB-FUNÇÃO E PROGRAMAS

UNIDADE EXECUTORA SECRETARIA DE SAUDE - FMS

PROGRAMA: 0029 GESTÃO FARMACÊUTICA INTEGRAL

FUNÇÃO	SUB-FUNÇÃO	DESCRIÇÃO	AÇÃO	VALOR R$ 2022 a 2025
10	303	SAÚDE SUPORTE PROFILÁTICO E TERAPÊUTICO	GERENCIAMENTO, MANUTENÇÃO DA ASSISTÊNCIA FARMACÊUTICA	667.916,06
			SUBTOTAL	**667.916,06**

UNIDADE EXECUTORA SECRETARIA DE SAUDE - FMS

PROGRAMA: 0030 INVESTIMENTOS EM SAÚDE PÚBLICA

FUNÇÃO	SUB-FUNÇÃO	DESCRIÇÃO	AÇÃO	VALOR R$ 2022 a 2025
10	301	SAÚDE ATENÇÃO BÁSICA	CONSTRUÇÃO, AMPLIAÇÃO E REFORMA DAS UNIDADES BASICAS DE SAUDE	1.292.740,74
10	301	SAÚDE ATENÇÃO BÁSICA	REAPARELHAMENTO E MODERNIZAÇÃO DAS UNIDADES BASICAS DE SAUDE	1.077.283,95
10	301	SAÚDE ATENÇÃO BÁSICA	AQUISIÇÃO DE TRANSPORTE, URGENCIA E EMERGENCIA/AMBULANCIA	1.637.471,61
10	301	SAÚDE ATENÇÃO BÁSICA	AQUISIÇÃO DE EQUIPAMENTOS HOSPITALARES	948.009,88
10	301	SAÚDE ATENÇÃO BÁSICA	REFORMA E AMPLIAÇÃO DA UNIDADE MISTA DE SAUDE	1.637.471,61
			SUBTOTAL	**6.592.977,79**

PREFEITURA MUNICIPAL DE FARIAS BRITO
PLANO PLURIANUAL
2022 - 2025
ANEXO IV - FUNÇÃOSUB-FUNÇÃO E PROGRAMAS

UNIDADE EXECUTORA FUNDO MUNICIPAL DE ASSISTENCIA SOCIAL

PROGRAMA: 0002 GERENCIAMENTO E MANUTENÇÃO

FUNÇÃO	SUB-FUNÇÃO	DESCRIÇÃO	AÇÃO	VALOR R$ 2022 a 2025
08	122	ASSISTÊNCIA SOCIAL ADMINISTRAÇÃO GERAL	GERENCIAMENTO E MANUTENÇÃO DO FUNDO DE ASSISTENCIA SOCIAL	646.370,37
08	244	ASSISTÊNCIA SOCIAL ASSISTÊNCIA COMUNITÁRIA	GERENCIAMENTO E MANUTENÇÃO DA ASSISTÊNCIA SOCIAL	7.325.530,88
08	243	ASSISTÊNCIA SOCIAL ASSISTÊNCIA À CRIANÇA E AO ADOLESCENTE	GERENCIAMENTO E MANUTENÇÃO DO CONSELHO TUTELAR	409.367,91
			SUBTOTAL	**8.381.269,16**

UNIDADE EXECUTORA FUNDO MUNICIPAL DE ASSISTENCIA SOCIAL

PROGRAMA: 0018 INVESTIMENTOS NA ASSISTENCIA SOCIAL

FUNÇÃO	SUB-FUNÇÃO	DESCRIÇÃO	AÇÃO	VALOR R$ 2022 a 2025
08	244	ASSISTÊNCIA SOCIAL ASSISTÊNCIA COMUNITÁRIA	CONSTRUÇÃO, AMPLIAÇÃO E REFORMA DE PRÉDIOS PERTENCENTE A ASSISTÊNCIA SOCIAL	1.422.014,82
			SUBTOTAL	**1.422.014,82**

UNIDADE EXECUTORA FUNDO MUNICIPAL DE ASSISTENCIA SOCIAL

PROGRAMA: 0031 GESTÃO DA POLÍTICA DE ASSISTÊNCIA SOCIAL

FUNÇÃO	SUB-FUNÇÃO	DESCRIÇÃO	AÇÃO	VALOR R$ 2022 a 2025
08	244	ASSISTÊNCIA SOCIAL ASSISTÊNCIA COMUNITÁRIA	GERENCIAMENTO E MANUTENÇÃO DAS POLITICAS DE ASSISTENCIA SOCIAL	517.096,30

PREFEITURA MUNICIPAL DE FARIAS BRITO
PLANO PLURIANUAL
2022 - 2025
ANEXO IV - FUNÇÃOSUB-FUNÇÃO E PROGRAMAS

08	244	ASSISTÊNCIA SOCIAL ASSISTÊNCIA COMUNITÁRIA	MANUTENÇÃO DOS CONSELHOS MUNICIPAIS LIGADOS A ASSISTENCIA SOCIAL	172.365,43
08	244	ASSISTÊNCIA SOCIAL ASSISTÊNCIA COMUNITÁRIA	REALIZAÇAO DAS CONFERÊNCIAS MUNICIPAIS EM ASSISTÊNCIA SOCIAL	172.365,43
08	244	ASSISTÊNCIA SOCIAL ASSISTÊNCIA COMUNITÁRIA	GERENCIAMENTO E MANUTENÇÃO DA REDE SUAS	745.480,49
08	244	ASSISTÊNCIA SOCIAL ASSISTÊNCIA COMUNITÁRIA	GESTÃO CADASTRO UNICO - IGD PBF	1.508.197,53
08	244	ASSISTÊNCIA SOCIAL ASSISTÊNCIA COMUNITÁRIA	GERENCIAMENTO E MANUTENÇÃO DE POLITICAS PARA AS MULHERES	172.365,43
08	244	ASSISTÊNCIA SOCIAL ASSISTÊNCIA COMUNITÁRIA	ESTRUTURAR E EQUIPAR A REDE MUNICIPAL DA ASSISTÊNCIA SOCIAL	861.827,16
			SUBTOTAL	**4.149.697,77**

UNIDADE EXECUTORA FUNDO MUNICIPAL DE ASSISTENCIA SOCIAL

PROGRAMA: 0032 GESTÃO DA PROTEÇÃO SOCIAL BÁSICA

FUNÇÃO	SUB-FUNÇÃO	DESCRIÇÃO	AÇÃO	VALOR R$ 2022 a 2025
08	244	ASSISTÊNCIA SOCIAL ASSISTÊNCIA COMUNITÁRIA	GESTÃO DO PROGRAMA DE ATENDIMENTO INTEGRAL A FAMILIA/PAIF	1.637.471,61
08	244	ASSISTÊNCIA SOCIAL ASSISTÊNCIA COMUNITÁRIA	MANUTENÇÃO DA VIGILANCIA SOCIOASSISTENCIAL	517.096,30
08	244	ASSISTÊNCIA SOCIAL ASSISTÊNCIA COMUNITÁRIA	GESTÃO DO PROGRAMA SERVIÇOS DE CONVIVENCIA FORTALECIMENTO DE VINCULO - SCFV	1.594.380,25
			SUBTOTAL	**3.748.948,16**

PREFEITURA MUNICIPAL DE FARIAS BRITO
PLANO PLURIANUAL
2022 - 2025
ANEXO IV - FUNÇÃOSUB-FUNÇÃO E PROGRAMAS

UNIDADE EXECUTORA FUNDO MUNICIPAL DE ASSISTENCIA SOCIAL

PROGRAMA: 0033 GESTÃO DA PROTEÇÃO SOCIAL ESPECIAL

FUNÇÃO	SUB-FUNÇÃO	DESCRIÇÃO	AÇÃO	VALOR R$ 2022 a 2025
08	244	ASSISTÊNCIA SOCIAL ASSISTÊNCIA COMUNITÁRIA	GESTÃO DO SERVIÇO PROTEÇÃO ATENDIMENTO ESPECIALIZADO A FAMILIA E INDIVIDUOS - PAEFI	904.918,52
			SUBTOTAL	**904.918,52**

UNIDADE EXECUTORA FUNDO MUNICIPAL DE ASSISTENCIA SOCIAL

PROGRAMA: 0034 GESTÃO DAS AÇÕES DE ENFRENTAMENTO À POBREZA

FUNÇÃO	SUB-FUNÇÃO	DESCRIÇÃO	AÇÃO	VALOR R$ 2022 a 2025
08	244	ASSISTÊNCIA SOCIAL ASSISTÊNCIA COMUNITÁRIA	AÇÕES DE COMBATE A FOME E SEGURANÇA ALIMENTAR	646.370,37
08	244	ASSISTÊNCIA SOCIAL ASSISTÊNCIA COMUNITÁRIA	PROGRAMA MINHA CASA MINHA VIDA	646.370,37
08	244	ASSISTÊNCIA SOCIAL ASSISTÊNCIA COMUNITÁRIA	GERENCIAMENTO E MANUTENÇÃO DOS BENEFICIOS EVENTUAIS	452.459,27
			SUBTOTAL	**1.745.200,01**

UNIDADE EXECUTORA FUNDO MUNICIPAL DE ASSISTENCIA SOCIAL

PROGRAMA: 0035 GESTÃO DA REDE DE ARTICULAÇÃO INSTITUCIONAL

FUNÇÃO	SUB-FUNÇÃO	DESCRIÇÃO	AÇÃO	VALOR R$ 2022 a 2025
08	131	ASSISTÊNCIA SOCIAL COMUNICAÇÃO SOCIAL	DIVULGAÇÕES DAS AÇÕES E PROGRAMAS DE ASSISTENCIA SOCIAL	344.730,86

PREFEITURA MUNICIPAL DE FARIAS BRITO
PLANO PLURIANUAL
2022 - 2025
ANEXO IV - FUNÇÃOSUB-FUNÇÃO E PROGRAMAS

SUBTOTAL	344.730,86

UNIDADE EXECUTORA FUNDO MUNICIPAL DE ASSISTENCIA SOCIAL

PROGRAMA: 0036 GESTÃO DAS POLÍTICAS DE ASSISTÊNCIA AO DEFICIENTE

FUNÇÃO	SUB-FUNÇÃO	DESCRIÇÃO	AÇÃO	VALOR R$ 2022 a 2025
08	242	ASSISTÊNCIA SOCIAL ASSISTÊNCIA AO PORTADOR DE DEFICIÊNCIA	FORTALECER AÇÕES E CONVENIOS COM INSTITUIÇÕES QUE TRABALHA COM PESSOAS COM DEFICIENCIAS	517.096,30
			SUBTOTAL	517.096,30

UNIDADE EXECUTORA FUNDO MUNICIPAL DE ASSISTENCIA SOCIAL

PROGRAMA: 0037 GESTÃO DE POLÍTICAS DE ATENÇÃO AOS IDOSOS

FUNÇÃO	SUB-FUNÇÃO	DESCRIÇÃO	AÇÃO	VALOR R$ 2022 a 2025
08	241	ASSISTÊNCIA SOCIAL ASSISTÊNCIA AO IDOSO	GERENCIAMENTO DO PROGRAMA ASSISTENCIAL AO IDOSO	439.531,84
			SUBTOTAL	439.531,84

UNIDADE EXECUTORA FUNDO MUNICIPAL DE ASSISTENCIA SOCIAL

PROGRAMA: 0038 GESTÃO DE POLÍTICAS DE ATENÇÃO ÀS CRIANÇAS E ADOLESCENTES

FUNÇÃO	SUB-FUNÇÃO	DESCRIÇÃO	AÇÃO	VALOR R$ 2022 a 2025
08	243	ASSISTÊNCIA SOCIAL ASSISTÊNCIA À CRIANÇA E AO ADOLESCENTE	PROGRAMA INFÂNCIA NO SUAS	814.426,66

PREFEITURA MUNICIPAL DE FARIAS BRITO
PLANO PLURIANUAL
2022 - 2025
ANEXO IV - FUNÇÃOSUB-FUNÇÃO E PROGRAMAS

SUBTOTAL	**814.426,66**

UNIDADE EXECUTORA FUNDO DA CRIANCA E DO ADOLESCENTE

PROGRAMA: 0038 GESTÃO DE POLÍTICAS DE ATENÇÃO ÀS CRIANÇAS E ADOLESCENTES

FUNÇÃO	SUB-FUNÇÃO	DESCRIÇÃO	AÇÃO	VALOR R$ 2022 a 2025
08		ASSISTÊNCIA SOCIAL	GERENCIAMENTO E MANUTENÇÃO DO FUNDO MUNICIPAL DA CRIANÇA E DO ADOLESCENTE	384.374,92
	243	ASSISTÊNCIA À CRIANÇA E AO ADOLESCENTE		
			SUBTOTAL	**384.374,92**

TOTAL GERAL	**272.722.913,57**

PPA
PARTICIPATIVO
PLANO PLURIANUAL 2022-2025

GOVERNO MUNICIPAL
FARIAS BRITO
Uma Farias Brito para todos

PREFEITURA MUNICIPAL DE FARIAS BRITO

ANEXO V - RELAÇÃO DOS PROGRAMAS UTILIZADOS POR SECRETARIAS

2022 - 2025

PREFEITURA MUNICIPAL DE FARIAS BRITO
PLANO PLURIANUAL
2022 - 2025
V - RELAÇÃO DOS PROGRAMAS UTILIZADOS POR SECRETARIAS

Nº DO PROG.	NOME DO PROGRAMA	OBJETIVO	TIPO DE PROGRAMA
CAMARA MUNICIPAL			
0001	GESTÃO DAS AÇÕES DO LESGISLATIVO MUNICIPAL	Exercer a fiscalização e o controle dos atos do poder executivo e desenvolver as atividades legislativas e administrativas da Câmara Municipal de Farias Brito	ADMINISTRATIVO
GABINETE DO PREFEITO			
0002	GERENCIAMENTO E MANUTENÇÃO	Gerenciamento das atividades de manutenção dos órgãos da administração direta municipal	ADMINISTRATIVO
GABINETE DO PREFEITO			
0003	GESTÃO DA COMUNICAÇÃO	Divulgar e publicitar as ações governamentais	ADMINISTRATIVO
GABINETE DO PREFEITO			
0005	DESENVOLVIMENTO DE TECNOLOGIA DE INFORMATIZAÇÃO	Inclusão digital e incentivo ao desenvolvimento tecnológico	ADMINISTRATIVO
GABINETE DO PREFEITO			
0023	GESTÃO DAS AÇÕES DA DEFESA CIVIL	Previnir e minimizar desastres, socorrer às populações afetadas e assistí-las.	ADMINISTRATIVO
SECRETARIA DE ADMINISTRACAO E FINANCAS			
0002	GERENCIAMENTO E MANUTENÇÃO	Gerenciamento das atividades de manutenção dos órgãos da administração direta municipal	ADMINISTRATIVO
SECRETARIA DE ADMINISTRACAO E FINANCAS			
0004	GESTÃO DA DIVIDA CONTRATUAL	Garantir a realização da manutenção e pagamento da divida contratrual interna	ADMINISTRATIVO

PREFEITURA MUNICIPAL DE FARIAS BRITO
PLANO PLURIANUAL
2022 - 2025
V - RELAÇÃO DOS PROGRAMAS UTILIZADOS POR SECRETARIAS

Nº DO PROG.	NOME DO PROGRAMA	OBJETIVO	TIPO DE PROGRAMA
SECRETARIA DE ADMINISTRACAO E FINANCAS			
0007	GESTÃO DAS POLÍTICAS DE EXECUÇÃO FINANCEIRA, CONTÁBIL E DE CONTROLE INTERNO	Aperfeiçoar os procedimentos das áreas de execução financeira e contábil, buscando maior eficiência e a melhoria do gasto público.	ADMINISTRATIVO
SECRETARIA DE ADMINISTRACAO E FINANCAS			
0008	GESTÃO DO PLANEJAMENTO E ORÇAMENTO	Aperfeiçoar e assegurar os procedimentos das áreas de planejamento e orçamento	ADMINISTRATIVO
SECRETARIA DE ADMINISTRACAO E FINANCAS			
0009	MODERNIZAÇÃO DA ADMINISTRAÇÃO TRIBUTÁRIA	Garantir a realização da arrecadação tributária e modernizar o sistema tributário municipal	ADMINISTRATIVO
SECRETARIA DE ADMINISTRACAO E FINANCAS			
0044	ENCARGOS TRIBUTÁRIOS E CONTRIBUTIVOS	Assegurar ao servidor público a constituição de patrimônio individual, mediante recolhimento compulsório de contribuição.	ADMINISTRATIVO
SECRETARIA DE ADMINISTRACAO E FINANCAS			
0045	RESERVA DE CONTINGÊNCIA	Garantir reservas para contingências	ADMINISTRATIVO
SEC. MUNICIPAL DE AGRICUL. E MEIO AMBIEN			
0002	GERENCIAMENTO E MANUTENÇÃO	Gerenciamento das atividades de manutenção dos órgãos pertencentes a Secretaria de Agricultura	ADMINISTRATIVO
SEC. MUNICIPAL DE AGRICUL. E MEIO AMBIEN			
0011	GESTÃO DAS POLÍTICAS PÚBLICAS DE AGRICULTURA	Desenvolvimento do homem do campo e incentivo à produção rural	FINALISTICO

PREFEITURA MUNICIPAL DE FARIAS BRITO
PLANO PLURIANUAL
2022 - 2025
V - RELAÇÃO DOS PROGRAMAS UTILIZADOS POR SECRETARIAS

Nº DO PROG.	NOME DO PROGRAMA	OBJETIVO	TIPO DE PROGRAMA
SEC. MUNICIPAL DE AGRICUL. E MEIO AMBIEN			
0015	GESTÃO DO SANEAMENTO BÁSICO	Expansão e restruturação do saneamento básico	FINALISTICO
SEC. MUNICIPAL DE AGRICUL. E MEIO AMBIEN			
0016	GESTÃO DAS POLÍTICAS PÚBLICAS DE MEIO AMBIENTE	Gestão sustentável do meio ambiente	FINALISTICO
SEC. MUNICIPAL DE AGRICUL. E MEIO AMBIEN			
0017	GESTÃO DE RECURSOS HÍDRICOS	Ampliação e melhoramento da rede de abastecimento de áqua e dos recursos hídricos	FINALISTICO
SEC. MUNICIPAL DE AGRICUL. E MEIO AMBIEN			
0020	GESTÃO DE ENFRENTAMENTO A SECA	Assegurar recursos para as ações de enfrentamento a seca	ADMINISTRATIVO
SECRETARIA DE INFRA-ESTRUTURA			
0002	GERENCIAMENTO E MANUTENÇÃO	Gerenciamento das atividades de manutenção dos órgãos da administração direta municipal	ADMINISTRATIVO
SECRETARIA DE INFRA-ESTRUTURA			
0012	GESTÃO DAS POLÍTICAS PÚBLICAS DE INFRAESTRUTURA URBANA	Expansão e restruturação da infraestrutura urbana	FINALISTICO
SECRETARIA DE INFRA-ESTRUTURA			
0013	GESTÃO DOS SERVÇOS DE INFRAESTRUTURA URBANA	Expansão dos serviços de infraestrutura urbana	ADMINISTRATIVO

PREFEITURA MUNICIPAL DE FARIAS BRITO
PLANO PLURIANUAL
2022 - 2025
V - RELAÇÃO DOS PROGRAMAS UTILIZADOS POR SECRETARIAS

Nº DO PROG.	NOME DO PROGRAMA	OBJETIVO	TIPO DE PROGRAMA
SECRETARIA DE INFRA-ESTRUTURA			
0014	GESTÃO E EXPANSÃO DA REDE DE ILUMINAÇÃO PÚBLICA MUNICIPAL	Expadir a rede de iluminação pública municipal	ADMINISTRATIVO
PROCURADORIA GERAL DO MUNICIPIO			
0002	GERENCIAMENTO E MANUTENÇÃO	Gerenciamento das atividades de manutenção da procuradoria municipal de Farias Brito	ADMINISTRATIVO
SECRETARIA DE TRANSPORTES			
0002	GERENCIAMENTO E MANUTENÇÃO	Gerenciamento das atividades da Secretaria de Transporte	ADMINISTRATIVO
SECRETARIA DE TRANSPORTES			
0006	SEGURANCA E FISCALIZACAO	Gerenciamento das atividades de manutenção da Sinalização nas vias públicas e estradas vicinais.	ADMINISTRATIVO
SECRETARIA DE TRANSPORTES			
0022	GESTÃO DAS POLÍTICA PÚBLICAS DE SEGURANÇA CIDADÃ	Manutenção e Gerenciamento do Demutran	ADMINISTRATIVO
SECRETARIA DE CULTURA ESPORTE E JUVENTUD			
0002	GERENCIAMENTO E MANUTENÇÃO	Gerenciamento das atividades de manutenção dos órgãos da administração direta municipal	ADMINISTRATIVO
SECRETARIA DE CULTURA ESPORTE E JUVENTUD			
0019	GESTÃO DAS POLÍTICA PÚBLICAS DE CULTURA	Desenvolvimento das atividades culturais no municipio	FINALISTICO

PREFEITURA MUNICIPAL DE FARIAS BRITO
PLANO PLURIANUAL
2022 - 2025
V - RELAÇÃO DOS PROGRAMAS UTILIZADOS POR SECRETARIAS

Nº DO PROG.	NOME DO PROGRAMA	OBJETIVO	TIPO DE PROGRAMA
SECRETARIA DE CULTURA ESPORTE E JUVENTUD			
0021	GESTÃO DAS POLÍTICA PÚBLICAS DE DESPORTO	Contribuir com o desenvolvimento integral de pessoas da comunidade na perspectiva de formação da cidadania e melhoria das condições de existência por meio da prática desportiva e do lazer.	FINALISTICO
FUNDO MUNICIPAL DO MEIO AMBIENTE			
0010	PRESERVACAO E CONSERVACAO AMBIENTAL	Gerenciamento e Manutenção do Fundo Municipal do Meio Ambiente	ADMINISTRATIVO

PPA
PARTICIPATIVO
PLANO PLURIANUAL 2022-2025

GOVERNO MUNICIPAL
FARIAS BRITO
Uma Farias Brito para todos

PREFEITURA MUNICIPAL DE FARIAS BRITO

ANEXO VI - RELAÇÃO DOS PROGRAMAS FUNÇÃO, SUB-FUNÇÃO E OBJETIVO POR SECRETARIA

2022 - 2025

PREFEITURA MUNICIPAL DE FARIAS BRITO
PLANO PLURIANUAL
2022 - 2025
ANEXO VI - RELAÇÃO DOS PROGRAMAS, FUNÇÕES E SUB-FUNÇÕES E OBJETIVO POR SECRETARIA

SECRETARIA/FUNDO: CAMARA MUNICIPAL **Nº DO PROG.:** 0001 **PROGRAMA:** GESTÃO DAS AÇÕES DO LESGISLATIVO MUNICIPAL

OBJETIVO: Exercer a fiscalização e o controle dos atos do poder executivo e desenvolver as atividades legislativas e administrativas da Câmara Municipal de Farias Brito

FUNÇÃO SUB-FUNÇÃO	AÇÕES	2022	2023 A 2025
FUNÇÃO: LEGISLATIVO **SUB-FUNÇÃO:** AÇÃO LEGISLATIVA	MANUTENÇÃO DAS ATIVIDADES LEGISLATIVA	2.131.688,00	6.786.499,47
FUNÇÃO: LEGISLATIVO **SUB-FUNÇÃO:** AÇÃO LEGISLATIVA	EQUIPAMENTOS DO PODER LEGISLATIVO	123.188,00	392.184,64

SECRETARIA/FUNDO: GABINETE DO PREFEITO **Nº DO PROG.:** 0002 **PROGRAMA:** GERENCIAMENTO E MANUTENÇÃO

OBJETIVO: Gerenciamento das atividades de manutenção dos órgãos da administração direta municipal

FUNÇÃO SUB-FUNÇÃO	AÇÕES	2022	2023 A 2025
FUNÇÃO: ADMINISTRAÇÃO **SUB-FUNÇÃO:** ADMINISTRAÇÃO GERAL	GERENCIAMENTO E MANUTENÇÃO DO GABINETE DO PREFEITO	463.500,00	1.475.611,11
FUNÇÃO: ADMINISTRAÇÃO **SUB-FUNÇÃO:** ADMINISTRAÇÃO GERAL	GERENCIAMENTO E MANUTENÇÃO DA CONTROLADORIA MUNICIPAL	154.500,00	491.870,37

SECRETARIA/FUNDO: GABINETE DO PREFEITO **Nº DO PROG.:** 0003 **PROGRAMA:** GESTÃO DA COMUNICAÇÃO

OBJETIVO: Divulgar e publicitar as ações governamentais

FUNÇÃO SUB-FUNÇÃO	AÇÕES	2022	2023 A 2025
FUNÇÃO: COMUNICAÇÃO **SUB-FUNÇÃO:** COMUNICAÇÃO SOCIAL	COMUNICAÇÃO OFICIAL	30.900,00	98.374,07
FUNÇÃO: COMUNICAÇÃO **SUB-FUNÇÃO:** ADMINISTRAÇÃO GERAL	MANUTENÇÃO DA OUVIDORIA MUNICIPAL	20.600,00	65.582,72

SECRETARIA/FUNDO: GABINETE DO PREFEITO **Nº DO PROG.:** 0005 **PROGRAMA:** DESENVOLVIMENTO DE TECNOLOGIA DE INFORMATIZAÇÃO

OBJETIVO: Inclusão digital e incentivo ao desenvolvimento tecnológico

FUNÇÃO SUB-FUNÇÃO	AÇÕES	2022	2023 A 2025

PREFEITURA MUNICIPAL DE FARIAS BRITO
PLANO PLURIANUAL
2022 - 2025
ANEXO VI - RELAÇÃO DOS PROGRAMAS, FUNÇÕES E SUB-FUNÇÕES E OBJETIVO POR SECRETARIA

FUNÇÃO: CIÊNCIA E TECNOLOGIA **SUB-FUNÇÃO:** TECNOLOGIA DA INFORMAÇÃO	MODERNIZAÇÃO ADMINISTRATIVA EM TECNOLOGIA DA INFORMAÇÃO	20.600,00	65.582,72

SECRETARIA/FUNDO: GABINETE DO PREFEITO **Nº DO PROG.:** 0023 **PROGRAMA:** GESTÃO DAS AÇÕES DA DEFESA CIVIL

OBJETIVO: Previnir e minimizar desastres, socorrer às populações afetadas e assisti-las.

FUNÇÃO SUB-FUNÇÃO	AÇÕES	2022	2023 A 2025
FUNÇÃO: DEFESA NACIONAL **SUB-FUNÇÃO:** DEFESA CIVIL	GERENCIAMENTO E MANUTENÇÃO DAS AÇÕES DE DEFESA CIVIL	30.900,00	98.374,07

SECRETARIA/FUNDO: SECRETARIA DE ADMINISTRACAO E FINANCAS **Nº DO PROG.:** 0002 **PROGRAMA:** GERENCIAMENTO E MANUTENÇÃO

OBJETIVO: Gerenciamento das atividades de manutenção dos órgãos da administração direta municipal

FUNÇÃO SUB-FUNÇÃO	AÇÕES	2022	2023 A 2025
FUNÇÃO: ADMINISTRAÇÃO **SUB-FUNÇÃO:** ADMINISTRAÇÃO GERAL	GERENCIAMENTO E MANUTENÇÃO DA SECRETARIA DE FINANÇAS	2.091.075,10	6.657.203,14

SECRETARIA/FUNDO: SECRETARIA DE ADMINISTRACAO E FINANCAS **Nº DO PROG.:** 0004 **PROGRAMA:** GESTÃO DA DIVIDA CONTRATUAL

OBJETIVO: Garantir a realização da manutenção e pagamento da divida contratrual interna

FUNÇÃO SUB-FUNÇÃO	AÇÕES	2022	2023 A 2025
FUNÇÃO: ENCARGOS ESPECIAIS **SUB-FUNÇÃO:** SERVIÇOS DA DÍVIDA INTERNA	PRINCIPAL DA DÍVIDA CONTRATUAL RESGATADA	214.240,00	682.060,26

SECRETARIA/FUNDO: SECRETARIA DE ADMINISTRACAO E FINANCAS **Nº DO PROG.:** 0007 **PROGRAMA:** GESTÃO DAS POLÍTICAS DE EXECUÇÃO FINANCEIRA, CONTÁBIL E DE CONTROLE INTERNO

OBJETIVO: Aperfeiçoar os procedimentos das áreas de execução financeira e contábil, buscando maior eficiência e a melhoria do gasto público.

FUNÇÃO SUB-FUNÇÃO	AÇÕES	2022	2023 A 2025
FUNÇÃO: ADMINISTRAÇÃO **SUB-FUNÇÃO:** ADMINISTRAÇÃO FINANCEIRA	GESTÃO CONTABIL E FINANCEIRA	179.220,00	570.569,64

PREFEITURA MUNICIPAL DE FARIAS BRITO
PLANO PLURIANUAL
2022 - 2025
ANEXO VI - RELAÇÃO DOS PROGRAMAS, FUNÇÕES E SUB-FUNÇÕES E OBJETIVO POR SECRETARIA

SECRETARIA/FUNDO: SECRETARIA DE ADMINISTRACAO E FINANCAS **Nº DO PROG.:** 0008 **PROGRAMA:** GESTÃO DO PLANEJAMENTO E ORÇAMENTO

OBJETIVO: Aperfeiçoar e assegurar os procedimentos das áreas de planejamento e orçamento

FUNÇÃO SUB-FUNÇÃO	AÇÕES	2022	2023 A 2025
FUNÇÃO: ADMINISTRAÇÃO **SUB-FUNÇÃO:** PLANEJAMENTO E ORÇAMENTO	AÇÕES DE ELABORAÇÃO DO ORÇAMENTO MUNICIPAL E REVISÃO DO PPA	49.852,00	158.710,18

SECRETARIA/FUNDO: SECRETARIA DE ADMINISTRACAO E FINANCAS **Nº DO PROG.:** 0009 **PROGRAMA:** MODERNIZAÇÃO DA ADMINISTRAÇÃO TRIBUTÁRIA

OBJETIVO: Garantir a realização da arrecadação tributária e modernizar o sistema tributário municipal

FUNÇÃO SUB-FUNÇÃO	AÇÕES	2022	2023 A 2025
FUNÇÃO: ADMINISTRAÇÃO **SUB-FUNÇÃO:** ADMINISTRAÇÃO DE RECEITAS	GESTÃO DA ADMINISTRAÇÃO FISCAL, TRIBUTÁRIA E CONTRIBUTIVA	77.868,00	247.902,66

SECRETARIA/FUNDO: SECRETARIA DE ADMINISTRACAO E FINANCAS **Nº DO PROG.:** 0044 **PROGRAMA:** ENCARGOS TRIBUTÁRIOS E CONTRIBUTIVOS

OBJETIVO: Assegurar ao servidor público a constituição de patrimônio individual, mediante recolhimento compulsório de contribuição.

FUNÇÃO SUB-FUNÇÃO	AÇÕES	2022	2023 A 2025
FUNÇÃO: ADMINISTRAÇÃO **SUB-FUNÇÃO:** ADMINISTRAÇÃO FINANCEIRA	CONTRIBUIÇÃO PARA FORMAÇÃO DO PASEP	623.150,00	1.983.877,18

SECRETARIA/FUNDO: SECRETARIA DE ADMINISTRACAO E FINANCAS **Nº DO PROG.:** 0045 **PROGRAMA:** RESERVA DE CONTINGÊNCIA

OBJETIVO: Garantir reservas para contingências

FUNÇÃO SUB-FUNÇÃO	AÇÕES	2022	2023 A 2025
FUNÇÃO: RESERVA DE CONTINGÊNCIA **SUB-FUNÇÃO:** RESERVA DE CONTIGÊNCIA	RESERVA DE CONTIGÊNCIA	515.000,00	1.639.567,91

SECRETARIA/FUNDO: SEC. MUNICIPAL DE AGRICUL. E MEIO AMBIEN **Nº DO PROG.:** 0002 **PROGRAMA:** GERENCIAMENTO E MANUTENÇÃO

OBJETIVO: Gerenciamento das atividades de manutenção dos órgãos pertencentes a Secretaria de Agricultura

FUNÇÃO SUB-FUNÇÃO	AÇÕES	2022	2023 A 2025

PREFEITURA MUNICIPAL DE FARIAS BRITO
PLANO PLURIANUAL
2022 - 2025
ANEXO VI - RELAÇÃO DOS PROGRAMAS, FUNÇÕES E SUB-FUNÇÕES E OBJETIVO POR SECRETARIA

FUNÇÃO: AGRICULTURA **SUB-FUNÇÃO:** ADMINISTRAÇÃO GERAL	GERENCIAMENTO E MANUTENÇÃO DA SECRETARIA DE AGRICULTURA E MEIO AMBIENTE	412.000,00	1.311.654,32

SECRETARIA/FUNDO: SEC. MUNICIPAL DE AGRICUL. E MEIO AMBIEN **Nº DO PROG.:** 0011 **PROGRAMA:** GESTÃO DAS POLÍTICAS PÚBLICAS DE AGRICULTURA

OBJETIVO: Desenvolvimento do homem do campo e incentivo à produção rural

FUNÇÃO SUB-FUNÇÃO	AÇÕES	2022	2023 A 2025
FUNÇÃO: AGRICULTURA **SUB-FUNÇÃO:** EXTENSÃO RURAL	INCENTIVO A AGRICULTURA FAMILIAR	41.200,00	131.165,43
FUNÇÃO: AGRICULTURA **SUB-FUNÇÃO:** EXTENSÃO RURAL	PROGRAMA SEGURO SAFRA	72.100,00	229.539,51
FUNÇÃO: AGRICULTURA **SUB-FUNÇÃO:** EXTENSÃO RURAL	INCENTIVO E APOIO AS ASSOCIAÇÕES RURAIS	16.892,00	53.777,82
FUNÇÃO: AGRICULTURA **SUB-FUNÇÃO:** PROMOÇÃO DA PRODUÇÃO AGOPECUÁRIA	INCENTIVO A AGROPECUARIA	25.750,00	81.978,41
FUNÇÃO: AGRICULTURA **SUB-FUNÇÃO:** EXTENSÃO RURAL	IMPLANTAÇÃO E MANUTENÇÃO DO PROGRAMA SIM (SISTEMA DE INSPEÇÃO MUNICIPAL)	30.900,00	98.374,07
FUNÇÃO: AGRICULTURA **SUB-FUNÇÃO:** PROMOÇÃO COMERCIAL	INCENTIVO A IMPLANTAÇÃO E GESTÃO DO PARQUE DE EXPOSIÇÃO E EVENTOS	74.160,00	236.097,77

SECRETARIA/FUNDO: SEC. MUNICIPAL DE AGRICUL. E MEIO AMBIEN **Nº DO PROG.:** 0015 **PROGRAMA:** GESTÃO DO SANEAMENTO BÁSICO

OBJETIVO: Expansão e restruturação do saneamento básico

FUNÇÃO SUB-FUNÇÃO	AÇÕES	2022	2023 A 2025
FUNÇÃO: SANEAMENTO **SUB-FUNÇÃO:** SANEAMENTO BÁSICO RURAL	AMPLIAÇÃO DE REDE DE ESGOTAMENTO SANITARIO - RURAL	30.900,00	98.374,07
FUNÇÃO: SANEAMENTO **SUB-FUNÇÃO:** SANEAMENTO BÁSICO URBANO	AMPLIAÇÃO DE REDE DE ESGOTAMENTO SANITARIO - URBANO	30.900,00	98.374,07

SECRETARIA/FUNDO: SEC. MUNICIPAL DE AGRICUL. E MEIO AMBIEN **Nº DO PROG.:** 0016 **PROGRAMA:** GESTÃO DAS POLÍTICAS PÚBLICAS DE MEIO AMBIENTE

OBJETIVO: Gestão sustentável do meio ambiente

FUNÇÃO SUB-FUNÇÃO	AÇÕES	2022	2023 A 2025

PREFEITURA MUNICIPAL DE FARIAS BRITO
PLANO PLURIANUAL
2022 - 2025
ANEXO VI - RELAÇÃO DOS PROGRAMAS, FUNÇÕES E SUB-FUNÇÕES E OBJETIVO POR SECRETARIA

FUNÇÃO: GESTÃO AMBIENTAL **SUB-FUNÇÃO:** PRESERVAÇÃO E CONSERVAÇÃO AMBIENTAL	PROGRAMA EDUCAÇÃO E PRESERVAÇÃO AO MEIO AMBIENTE	15.450,00	49.187,05
FUNÇÃO: GESTÃO AMBIENTAL **SUB-FUNÇÃO:** CONTROLE AMBIENTAL	IMPLANTAÇÃO DE POSTOS DE COLETA DE RECICLAGEM DE RESIDUOS SOLIDOS	39.140,00	124.607,17
FUNÇÃO: GESTÃO AMBIENTAL **SUB-FUNÇÃO:** CONTROLE AMBIENTAL	INCENTIVO A COLETA SELETIVA E A RECICLAGEM	20.600,00	65.582,72

SECRETARIA/FUNDO: SEC. MUNICIPAL DE AGRICUL. E MEIO AMBIEN **Nº DO PROG.:** 0017 **PROGRAMA:** GESTÃO DE RECURSOS HÍDRICOS

OBJETIVO: Ampliação e melhoramento da rede de abastecimento de áqua e dos recursos hídricos

FUNÇÃO SUB-FUNÇÃO	AÇÕES	2022	2023 A 2025
FUNÇÃO: GESTÃO AMBIENTAL **SUB-FUNÇÃO:** RECURSOS HÍDRICOS	CONSTRUÇÃO, RECUPERAÇÃO E URBANIZAÇÃO DE AÇUDES E BARRAGENS E AFINS	230.701,46	734.467,40
FUNÇÃO: GESTÃO AMBIENTAL **SUB-FUNÇÃO:** RECURSOS HÍDRICOS	AMPLIAÇÃO E MELHORIA DO SISTEMA DE ABASTECIMENTO DE AGUA URBANO E RURAL	92.700,00	295.122,22
FUNÇÃO: GESTÃO AMBIENTAL **SUB-FUNÇÃO:** RECURSOS HÍDRICOS	CONSTRUÇÃO E PERFURAÇÃO DE POÇOS PROFUNDOS	51.500,00	163.956,79
FUNÇÃO: GESTÃO AMBIENTAL **SUB-FUNÇÃO:** RECURSOS HÍDRICOS	AQUISIÇÃO, CONSTRUÇÃO E DISTRIBUIÇÃO DE CISTERNAS	51.500,00	163.956,79
FUNÇÃO: GESTÃO AMBIENTAL **SUB-FUNÇÃO:** RECURSOS HÍDRICOS	GESTÃO DE AÇÕES DE ABASTECIMENTO DE AGUA RECURSOS HIDRICOS	41.200,00	131.165,43
FUNÇÃO: GESTÃO AMBIENTAL **SUB-FUNÇÃO:** IRRIGAÇÃO	DESENVOLVIMENTO DE AÇÕE E PROJETOS DE IRRIGAÇÃO	36.050,00	114.769,76

SECRETARIA/FUNDO: SEC. MUNICIPAL DE AGRICUL. E MEIO AMBIEN **Nº DO PROG.:** 0020 **PROGRAMA:** GESTÃO DE ENFRENTAMENTO A SECA

OBJETIVO: Assegurar recursos para as ações de enfrentamento a seca

FUNÇÃO SUB-FUNÇÃO	AÇÕES	2022	2023 A 2025
FUNÇÃO: AGRICULTURA **SUB-FUNÇÃO:** ADMINISTRAÇÃO GERAL	AÇÕES DE ADMINISTRAÇÃO E ENFRENTAMENTO A SECA	103.000,00	327.913,57

PREFEITURA MUNICIPAL DE FARIAS BRITO
PLANO PLURIANUAL
2022 - 2025
ANEXO VI - RELAÇÃO DOS PROGRAMAS, FUNÇÕES E SUB-FUNÇÕES E OBJETIVO POR SECRETARIA

SECRETARIA/FUNDO: SECRETARIA DE INFRA-ESTRUTURA **Nº DO PROG.:** 0002 **PROGRAMA:** GERENCIAMENTO E MANUTENÇÃO

OBJETIVO: Gerenciamento das atividades de manutenção dos órgãos da administração direta municipal

FUNÇÃO SUB-FUNÇÃO	AÇÕES	2022	2023 A 2025
FUNÇÃO: ADMINISTRAÇÃO **SUB-FUNÇÃO:** ADMINISTRAÇÃO GERAL	GERENCIAMENTO E MANUTENÇÃO DA SECRETARIA MUNICIPAL DE INFRAESTRUTURA	2.565.730,00	8.168.327,31

SECRETARIA/FUNDO: SECRETARIA DE INFRA-ESTRUTURA **Nº DO PROG.:** 0012 **PROGRAMA:** GESTÃO DAS POLÍTICAS PÚBLICAS DE INFRAESTRUTURA URBANA

OBJETIVO: Expansão e restruturação da infraestrutura urbana

FUNÇÃO SUB-FUNÇÃO	AÇÕES	2022	2023 A 2025
FUNÇÃO: URBANISMO **SUB-FUNÇÃO:** INFRAESTRUTURA URBANA	CONSTRUÇÃO, AMPLIAÇÃO E REFORMA DE PRAÇAS	329.600,00	1.049.323,46
FUNÇÃO: URBANISMO **SUB-FUNÇÃO:** INFRAESTRUTURA URBANA	CONSTRUÇÃO, AMPLIAÇÃO E REFORMA DE VIAS E LAGRADOUROS	412.000,00	1.311.654,32
FUNÇÃO: URBANISMO **SUB-FUNÇÃO:** INFRAESTRUTURA URBANA	CONTRUÇÃO, AMPLIAÇÃO E REFORMA DE PRÉDIOS PÚBLICOS	113.300,00	360.704,94
FUNÇÃO: URBANISMO **SUB-FUNÇÃO:** INFRAESTRUTURA URBANA	CONSTRUÇÃO, REFORMA E AMPLIAÇÃO DE CEMITÉRIOS PÚBLICOS	185.400,00	590.244,45
FUNÇÃO: HABITAÇÃO **SUB-FUNÇÃO:** INFRAESTRUTURA URBANA	CONSTRUÇÃO DE CASAS POPULARES	601.005,00	1.913.375,74
FUNÇÃO: GESTÃO AMBIENTAL **SUB-FUNÇÃO:** RECURSOS HÍDRICOS	REFORMA E AMPLIAÇÃO DE MERCADOS PUBLICOS	298.700,00	950.949,38
FUNÇÃO: URBANISMO **SUB-FUNÇÃO:** INFRAESTRUTURA URBANA	CONSTRUÇÃO E REFORMA DE BUEIROS, PONTES E PASSAGENS MOLHADAS	298.700,00	950.949,38
FUNÇÃO: TRANSPORTE **SUB-FUNÇÃO:** TRANSPORTE RODOVIÁRIO	CONSTRUÇÃO, AMPLIAÇÃO E REFORMA DE ESTRADAS	854.900,00	2.721.682,72
FUNÇÃO: URBANISMO **SUB-FUNÇÃO:** INFRAESTRUTURA URBANA	IMPLANTAÇÃO DO PROJETO DE MOBILIDADE URBANA	82.400,00	262.330,86
FUNÇÃO: URBANISMO **SUB-FUNÇÃO:** INFRAESTRUTURA URBANA	CONSTRUÇÃO DE OBRAS DARTES	148.557,69	472.952,27

PREFEITURA MUNICIPAL DE FARIAS BRITO
PLANO PLURIANUAL
2022 - 2025
ANEXO VI - RELAÇÃO DOS PROGRAMAS, FUNÇÕES E SUB-FUNÇÕES E OBJETIVO POR SECRETARIA

FUNÇÃO: URBANISMO **SUB-FUNÇÃO:** INFRAESTRUTURA URBANA	PAVIMENTAÇÃO EM PARALELEPIPEDO E ASFALTICAS EM DIVERSAS RUAS DA SEDE DOS DISTRITOS	354.557,69	1.128.779,43

SECRETARIA/FUNDO: SECRETARIA DE INFRA-ESTRUTURA **Nº DO PROG.:** 0013 **PROGRAMA:** GESTÃO DOS SERVÇOS DE INFRAESTRUTURA URBANA

OBJETIVO: Expansão dos serviços de infraestrutura urbana

FUNÇÃO SUB-FUNÇÃO	AÇÕES	2022	2023 A 2025
FUNÇÃO: URBANISMO **SUB-FUNÇÃO:** INFRAESTRUTURA URBANA	GESTÃO A INFRAESTRUTURA URBANA	82.400,00	262.330,86
FUNÇÃO: URBANISMO **SUB-FUNÇÃO:** SERVIÇOS URBANOS	GESTÃO DOS SERVIÇOS DE LIMPEZA PUBLICA	1.896.686,95	6.038.343,80

SECRETARIA/FUNDO: SECRETARIA DE INFRA-ESTRUTURA **Nº DO PROG.:** 0014 **PROGRAMA:** GESTÃO E EXPANSÃO DA REDE DE ILUMINAÇÃO PÚBLICA MUNICIPAL

OBJETIVO: Expadir a rede de iluminação pública municipal

FUNÇÃO SUB-FUNÇÃO	AÇÕES	2022	2023 A 2025
FUNÇÃO: ENERGIA **SUB-FUNÇÃO:** ENERGIA ELÉTRICA	EXPANSÃO E MELHORIA DA REDE DE ILUMINAÇÃO PÚBLICA URBANA E RURAL	103.000,00	327.913,58
FUNÇÃO: ENERGIA **SUB-FUNÇÃO:** ENERGIA ELÉTRICA	GESTÃO DOS SERVIÇOS DE ILUMINAÇÃO PÚBLICA	524.760,28	1.670.641,00

SECRETARIA/FUNDO: PROCURADORIA GERAL DO MUNICIPIO **Nº DO PROG.:** 0002 **PROGRAMA:** GERENCIAMENTO E MANUTENÇÃO

OBJETIVO: Gerenciamento das atividades de manutenção da procuradoria municipal de Farias Brito

FUNÇÃO SUB-FUNÇÃO	AÇÕES	2022	2023 A 2025
FUNÇÃO: ADMINISTRAÇÃO **SUB-FUNÇÃO:** DEFESA DO INTERESSE PÚBLICO NO PROCESSO JUDICIÁRIO	GERENCIAMENTO E MANUTENÇÃO DA PROCURADORIA	103.000,00	327.913,58

SECRETARIA/FUNDO: SECRETARIA DE TRANSPORTES **Nº DO PROG.:** 0002 **PROGRAMA:** GERENCIAMENTO E MANUTENÇÃO

OBJETIVO: Gerenciamento das atividades da Secretaria de Transporte

FUNÇÃO SUB-FUNÇÃO	AÇÕES	2022	2023 A 2025

PREFEITURA MUNICIPAL DE FARIAS BRITO
PLANO PLURIANUAL
2022 - 2025
ANEXO VI - RELAÇÃO DOS PROGRAMAS, FUNÇÕES E SUB-FUNÇÕES E OBJETIVO POR SECRETARIA

FUNÇÃO: TRANSPORTE **SUB-FUNÇÃO:** ADMINISTRAÇÃO GERAL	MANUTENÇÃO E GERENCIAMENTO DA SECRETARIA DE TRANSPORTE	655.080,00	2.085.530,37

SECRETARIA/FUNDO: SECRETARIA DE TRANSPORTES **Nº DO PROG.:** 0006 **PROGRAMA:** SEGURANCA E FISCALIZACAO

OBJETIVO: Gerenciamento das atividades de manutenção da Sinalização nas vias públicas e estradas vicinais.

FUNÇÃO SUB-FUNÇÃO	AÇÕES	2022	2023 A 2025
FUNÇÃO: URBANISMO **SUB-FUNÇÃO:** SERVIÇOS URBANOS	MANUTENÇÃO E AMPLIAÇÃO DA SINALIZAÇÃO NA VIAS PÚBLICAS URBANA E ESTRADAS VICINAIS	175.100,00	557.453,09

SECRETARIA/FUNDO: SECRETARIA DE TRANSPORTES **Nº DO PROG.:** 0022 **PROGRAMA:** GESTÃO DAS POLÍTICA PÚBLICAS DE SEGURANÇA CIDADÃ

OBJETIVO: Manutenção e Gerenciamento do Demutran

FUNÇÃO SUB-FUNÇÃO	AÇÕES	2022	2023 A 2025
FUNÇÃO: SEGURANÇA PÚBLICA **SUB-FUNÇÃO:** ADMINISTRAÇÃO GERAL	GERENCIAMENTO E MANUTENÇÃO DO DEMUTRAN	236.900,00	754.201,24

SECRETARIA/FUNDO: SECRETARIA DE CULTURA ESPORTE E JUVENTUD **Nº DO PROG.:** 0002 **PROGRAMA:** GERENCIAMENTO E MANUTENÇÃO

OBJETIVO: Gerenciamento das atividades de manutenção dos órgãos da administração direta municipal

FUNÇÃO SUB-FUNÇÃO	AÇÕES	2022	2023 A 2025
FUNÇÃO: CULTURA **SUB-FUNÇÃO:** ADMINISTRAÇÃO GERAL	GERENCIAMENTO E MANUTENÇÃO DA SECRETARIA DE CULTURA ESPORTE E JUVENTUDE	602.550,00	1.918.294,46

SECRETARIA/FUNDO: SECRETARIA DE CULTURA ESPORTE E JUVENTUD **Nº DO PROG.:** 0019 **PROGRAMA:** GESTÃO DAS POLÍTICA PÚBLICAS DE CULTURA

OBJETIVO: Desenvolvimento das atividades culturais no município

FUNÇÃO SUB-FUNÇÃO	AÇÕES	2022	2023 A 2025
FUNÇÃO: CULTURA **SUB-FUNÇÃO:** DIFUSÃO CULTURAL	RESGATE DAS TRADIÇÕES FOLCLORICAS E MANITFESTAÇÕES ARTISTICAS	42.230,00	134.444,57
FUNÇÃO: CULTURA **SUB-FUNÇÃO:** DIFUSÃO CULTURAL	CONSTRUÇÃO E REFORMA DO PARQUE MUNICIPAL DE VAQUEJADA	309.000,00	983.740,74

GOVERNO MUNICIPAL FARIAS BRITO

PREFEITURA MUNICIPAL DE FARIAS BRITO
PLANO PLURIANUAL
2022 - 2025
ANEXO VI - RELAÇÃO DOS PROGRAMAS, FUNÇÕES E SUB-FUNÇÕES E OBJETIVO POR SECRETARIA

PPA PARTICIPATIVO

FUNÇÃO: CULTURA **SUB-FUNÇÃO:** DIFUSÃO CULTURAL	APOIO E REALIZAÇÃO DE EVENTOS CULTURAIS	72.100,00	229.539,51
FUNÇÃO: CULTURA **SUB-FUNÇÃO:** DIFUSÃO CULTURAL	APOIO AS FEIRAS E EXPOSIÇÕES CULTURAIS	51.500,00	163.956,79
FUNÇÃO: CULTURA **SUB-FUNÇÃO:** DIFUSÃO CULTURAL	PROMOÇÃO E APOIO A BANDA DE MUSICA E AOS CORAIS MUNICIPAIS	41.200,00	131.165,43
FUNÇÃO: CULTURA **SUB-FUNÇÃO:** DIFUSÃO CULTURAL	APOIO AS FESTIVIDAEDS MUNICIPAIS	92.700,00	295.122,22

SECRETARIA/FUNDO: SECRETARIA DE CULTURA ESPORTE E JUVENTUD **Nº DO PROG.:** 0021 **PROGRAMA:** GESTÃO DAS POLÍTICA PÚBLICAS DE DESPORTO

OBJETIVO: Contribuir com o desenvolvimento integral de pessoas da comunidade na perspectiva de formação da cidadania e melhoria das condições de existência por meio da prática desportiva e do lazer.

FUNÇÃO SUB-FUNÇÃO	AÇÕES	2022	2023 A 2025
FUNÇÃO: DESPORTO E LASER **SUB-FUNÇÃO:** DESPORTO COMUNITÁRIO	APOIO AOS JOVENS ATLETAS	15.450,00	49.187,05
FUNÇÃO: DESPORTO E LASER **SUB-FUNÇÃO:** DESPORTO COMUNITÁRIO	PROMOÇÃO E APOIO DE CAMPEONATO E EVENTOS ESPORTIVOS	51.500,00	163.956,79
FUNÇÃO: DESPORTO E LASER **SUB-FUNÇÃO:** DESPORTO COMUNITÁRIO	APOIO AS ASSOCIAÇÕES E LIGAS DESPORTIVAS	31.312,00	99.685,73
FUNÇÃO: DESPORTO E LASER **SUB-FUNÇÃO:** DESPORTO COMUNITÁRIO	CONSTRUÇÃO, AMPLIAÇÃO E REFORMA DE GINASIOS E QUADRAS POLIESPORTIVAS E AFINS	339.900,00	1.082.114,82
FUNÇÃO: DESPORTO E LASER **SUB-FUNÇÃO:** DESPORTO COMUNITÁRIO	IMPLANTAÇÃO E MANUTENÇÃO DE ACADEMIAS POPULARES	144.200,00	459.079,01
FUNÇÃO: DESPORTO E LASER **SUB-FUNÇÃO:** DESPORTO COMUNITÁRIO	CONSTRUÇÃO E REFORMA DE CAMPOS DE FUTEBOL AMADOR	82.400,00	262.330,86
FUNÇÃO: DESPORTO E LASER **SUB-FUNÇÃO:** LAZER	CONSTRUÇÃO E URBANIZAÇÃO DE AREAS DE LAZER	41.200,00	131.165,43

SECRETARIA/FUNDO: FUNDO MUNICIPAL DO MEIO AMBIENTE **Nº DO PROG.:** 0010 **PROGRAMA:** PRESERVACAO E CONSERVACAO AMBIENTAL

OBJETIVO: Gerenciamento e Manutenção do Fundo Municipal do Meio Ambiente

FUNÇÃO SUB-FUNÇÃO	AÇÕES	2022	2023 A 2025

PREFEITURA MUNICIPAL DE FARIAS BRITO
PLANO PLURIANUAL
2022 - 2025
ANEXO VI - RELAÇÃO DOS PROGRAMAS, FUNÇÕES E SUB-FUNÇÕES E OBJETIVO POR SECRETARIA

FUNÇÃO: GESTÃO AMBIENTAL **SUB-FUNÇÃO:** PRESERVAÇÃO E CONSERVAÇÃO AMBIENTAL	GERENCIAMENTO E MANUTENÇÃO DO FUNDO MUNICIPAL DO MEIO AMBIENTE	42.848,00	136.412,04

SECRETARIA/FUNDO: SECRETARIA DE EDUCACAO **Nº DO PROG.** 0002 **PROGRAMA:** GERENCIAMENTO E MANUTENÇÃO
:

OBJETIVO: Gerenciamento das atividades de manutenção dos órgãos lotados na Secretaria de Educação.

FUNÇÃO SUB-FUNÇÃO	AÇÕES	2022	2023 A 2025
FUNÇÃO: EDUCAÇÃO **SUB-FUNÇÃO:** EDUCAÇÃO BÁSICA	GERENCIAMENTO E MANUTENÇÃO DA SECRETARIA DE EDUCAÇÃO	515.000,00	1.639.567,91
FUNÇÃO: EDUCAÇÃO **SUB-FUNÇÃO:** EDUCAÇÃO BÁSICA	GESTÃO E MANUTENÇÃO DO FUNDO MUNICIPAL DE EDUCAÇÃO	360.500,00	1.147.697,53

SECRETARIA/FUNDO: SECRETARIA DE EDUCACAO **Nº DO PROG.** 0039 **PROGRAMA:** GESTÃO DAS POLÍTICAS PÚBLICAS DE EDUCAÇÃO
:

OBJETIVO: Desenvolver o planejamento, avaliação e controle dos planos e programas na área de Educação

FUNÇÃO SUB-FUNÇÃO	AÇÕES	2022	2023 A 2025
FUNÇÃO: EDUCAÇÃO **SUB-FUNÇÃO:** ENSINO FUNDAMENTAL	INFORMATICA NA EDUCAÇÃO	30.900,00	98.374,07
FUNÇÃO: EDUCAÇÃO **SUB-FUNÇÃO:** ENSINO FUNDAMENTAL	REAPARELHAMENTO E MODERNIZAÇÃO DAS UNIDADES ESCOLARES	103.618,00	329.881,07
FUNÇÃO: EDUCAÇÃO **SUB-FUNÇÃO:** ENSINO FUNDAMENTAL	FARDAMENTO ESCOLAR	92.700,00	295.122,22
FUNÇÃO: EDUCAÇÃO **SUB-FUNÇÃO:** ENSINO MÉDIO	MANUTENÇÃO DO TRANSPORTE ESCOLAR DO ENSINO MÉDIO	30.900,00	98.374,07
FUNÇÃO: EDUCAÇÃO **SUB-FUNÇÃO:** EDUCAÇÃO ESPECIAL	DESENVOLVIMENTO DAS POLITICAS DE EDUCAÇÃO ESPECIAL	29.870,00	95.094,93
FUNÇÃO: EDUCAÇÃO **SUB-FUNÇÃO:** ENSINO FUNDAMENTAL	REALIZAÇÃO DAS CONFERENCIAS MUNICIPAIS DE EDUCAÇÃO	53.045,00	168.875,49
FUNÇÃO: EDUCAÇÃO **SUB-FUNÇÃO:** ENSINO FUNDAMENTAL	MANUTENÇÃO DO CONSELHO MUNICIPAL DE EDUCAÇÃO	82.400,00	262.330,86
FUNÇÃO: EDUCAÇÃO **SUB-FUNÇÃO:** ENSINO FUNDAMENTAL	GERENCIAMENTO E MANUTENÇÃO DO TRANSPORTE ESCOLAR	515.000,00	1.639.567,91

PREFEITURA MUNICIPAL DE FARIAS BRITO
PLANO PLURIANUAL
2022 - 2025
ANEXO VI - RELAÇÃO DOS PROGRAMAS, FUNÇÕES E SUB-FUNÇÕES E OBJETIVO POR SECRETARIA

FUNÇÃO: EDUCAÇÃO **SUB-FUNÇÃO:** EDUCAÇÃO BÁSICA	PROGRAMA DINHEIRO DIRETO NA ESCOLAR - PDDE	10.300,00	32.791,36
FUNÇÃO: EDUCAÇÃO **SUB-FUNÇÃO:** ENSINO SUPERIOR	TRANSPORTE ESCOLAR UNIVERSITÁRIO	46.350,00	147.561,12
FUNÇÃO: EDUCAÇÃO **SUB-FUNÇÃO:** ENSINO FUNDAMENTAL	GERENCIAMENTO DA MERENDA ESCOLAR	566.500,00	1.803.524,70

SECRETARIA/FUNDO: SECRETARIA DE EDUCACAO **Nº DO PROG.:** 0040 **PROGRAMA:** GESTÃO DAS POLÍTICAS PÚBLICAS DE EDUCAÇÃO FUNDAMENTAL

OBJETIVO: Melhoria e qualidade do ensino fundamental

FUNÇÃO SUB-FUNÇÃO	AÇÕES	2022	2023 A 2025
FUNÇÃO: EDUCAÇÃO **SUB-FUNÇÃO:** ENSINO FUNDAMENTAL	DESENVOLVIMENTO DAS POLITICAS DO ENSINO FUNDAMENTAL	175.100,00	557.453,09
FUNÇÃO: EDUCAÇÃO **SUB-FUNÇÃO:** ENSINO FUNDAMENTAL	GERENCIAMENTO E MANUTENÇÃO DO ENSINO FUNDAMENTAL 30%	6.283.000,00	20.002.728,44
FUNÇÃO: EDUCAÇÃO **SUB-FUNÇÃO:** ENSINO FUNDAMENTAL	GERENCIAMENTO E MANUTENÇÃO DO ENSINO FUNDAMENTAL 70%	9.064.000,00	28.856.395,13

SECRETARIA/FUNDO: SECRETARIA DE EDUCACAO **Nº DO PROG.:** 0041 **PROGRAMA:** GESTÃO DAS POLÍTICAS PÚBLICAS DE EDUCAÇÃO INFANTIL

OBJETIVO: Melhoria da qualidade da educação infantil em creches e no pré-escolar

FUNÇÃO SUB-FUNÇÃO	AÇÕES	2022	2023 A 2025
FUNÇÃO: EDUCAÇÃO **SUB-FUNÇÃO:** EDUCAÇÃO INFANTIL	GERENCIAMENTO E MANUTENAÇÃO DA EDUCAÇÃO INFANTIL 30%	481.319,00	1.532.340,17
FUNÇÃO: EDUCAÇÃO **SUB-FUNÇÃO:** EDUCAÇÃO INFANTIL	GERENCIAMENTO E MANUTENÇÃO DA EDUCAÇÃO INFANTIL 70%	1.657.270,00	5.276.129,51
FUNÇÃO: EDUCAÇÃO **SUB-FUNÇÃO:** EDUCAÇÃO INFANTIL	ALIMENTAÇÃO ESCOLAR EDUCAÇÃO INFANTIL	206.000,00	655.827,16

SECRETARIA/FUNDO: SECRETARIA DE EDUCACAO **Nº DO PROG.:** 0042 **PROGRAMA:** GESTÃO DAS POLÍTICAS PÚBLICAS DE EDUCAÇÃO DE JOVENS E ADULTOS

OBJETIVO: Melhoria da qualidade da educação jovens e adultos em nosso município.

FUNÇÃO SUB-FUNÇÃO	AÇÕES	2022	2023 A 2025

PREFEITURA MUNICIPAL DE FARIAS BRITO
PLANO PLURIANUAL
2022 - 2025
ANEXO VI - RELAÇÃO DOS PROGRAMAS, FUNÇÕES E SUB-FUNÇÕES E OBJETIVO POR SECRETARIA

FUNÇÃO: EDUCAÇÃO **SUB-FUNÇÃO:** EDUCAÇÃO DE JOVENS E ADULTOS	GERENCIAMENTO E MANUTENÇÃO DA EDUCAÇÃO DE JOVENS E ADULTOS	257.706,00	820.439,79
FUNÇÃO: EDUCAÇÃO **SUB-FUNÇÃO:** EDUCAÇÃO DE JOVENS E ADULTOS	MERENDA ESCOLAR - PEJA	87.550,00	278.726,55

SECRETARIA/FUNDO: SECRETARIA DE EDUCACAO **Nº DO PROG.** 0043 **PROGRAMA:** INVESTIMENTOS NA EDUCAÇÃO MUNICIPAL
:

OBJETIVO: Assegurar modernização e melhoria da rede física das escolas públicas no ensino

FUNÇÃO SUB-FUNÇÃO	AÇÕES	2022	2023 A 2025
FUNÇÃO: EDUCAÇÃO **SUB-FUNÇÃO:** EDUCAÇÃO BÁSICA	INPLANTAÇÃO DE INFRAESTRUTURA ESPORTIVA NAS ESCOLAS	350.200,00	1.114.906,18
FUNÇÃO: EDUCAÇÃO **SUB-FUNÇÃO:** EDUCAÇÃO BÁSICA	CONSTRUÇÃO AMPLIAÇÃO E REFORMA DAS UNIDADES ESCOLARES	309.000,00	983.740,74
FUNÇÃO: EDUCAÇÃO **SUB-FUNÇÃO:** EDUCAÇÃO BÁSICA	CONSTRUÇÃO, RESTRUTURAÇÃO, REFORMA E AMPLIAÇÃO DE ESPAÇOS EDUCACIONAIS	154.500,00	491.870,37
FUNÇÃO: EDUCAÇÃO **SUB-FUNÇÃO:** EDUCAÇÃO BÁSICA	AQUISIÇÃO DE VEICULOS E EQUIPAMENTOS PARA A MERENDA ESCOLAR	278.100,00	885.366,67
FUNÇÃO: EDUCAÇÃO **SUB-FUNÇÃO:** EDUCAÇÃO BÁSICA	AQUISIÇÃO DE TRANSPORTE ESCOLAR	824.000,00	2.623.308,65

SECRETARIA/FUNDO: SECRETARIA DE SAUDE - FMS **Nº DO PROG.** 0002 **PROGRAMA:** GERENCIAMENTO E MANUTENÇÃO
:

OBJETIVO: Gerenciamento das atividades de manutenção dos órgãos lotados na Secretária de Saúde.

FUNÇÃO SUB-FUNÇÃO	AÇÕES	2022	2023 A 2025
FUNÇÃO: SAÚDE **SUB-FUNÇÃO:** ADMINISTRAÇÃO GERAL	GERENCIAMENTO E MANUTENÇÃO DA SECRETARIA DE SAÚDE	5.356.000,00	17.051.506,21
FUNÇÃO: SAÚDE **SUB-FUNÇÃO:** ADMINISTRAÇÃO GERAL	IMPLANTAÇÃO DO SAMU	257.500,00	819.783,95
FUNÇÃO: SAÚDE **SUB-FUNÇÃO:** ADMINISTRAÇÃO GERAL	GERENCIAMENTO E MANUTENÇÃO DO FUNDO MUNICIPAL DE SAÚDE	521.319,04	1.659.685,24

PREFEITURA MUNICIPAL DE FARIAS BRITO
PLANO PLURIANUAL
2022 - 2025
ANEXO VI - RELAÇÃO DOS PROGRAMAS, FUNÇÕES E SUB-FUNÇÕES E OBJETIVO POR SECRETARIA

SECRETARIA/FUNDO: SECRETARIA DE SAUDE - FMS **Nº DO PROG.** 0024 **PROGRAMA:** GESTÃO DAS POLÍTICAS PÚBLICAS DE SAÚDE
:

OBJETIVO: Gerir as ações de Planejamento e controle social desenvolvidas no município.

FUNÇÃO SUB-FUNÇÃO	AÇÕES	2022	2023 A 2025
FUNÇÃO: EDUCAÇÃO **SUB-FUNÇÃO:** ATENÇÃO BÁSICA	DIVULGAÇÃO DAS AÇÕES E PROGRAMA DE SAUDE	108.562,00	345.620,92
FUNÇÃO: SAÚDE **SUB-FUNÇÃO:** ATENÇÃO BÁSICA	GERENCIAMENTO E MANUTENÇÃO DO CONSELHO MUNICIPAL DE SAÚDE	69.628,00	221.669,59
FUNÇÃO: SAÚDE **SUB-FUNÇÃO:** ATENÇÃO BÁSICA	GERENCIAMENTO E MANUTENÇÃO DA UNIDADE MISTA DE SAUDE	2.111.500,00	6.722.228,41

SECRETARIA/FUNDO: SECRETARIA DE SAUDE - FMS **Nº DO PROG.** 0025 **PROGRAMA:** GESTÃO DA ATENÇÃO BÁSICA
:

OBJETIVO: Ampliar e qualificar a rede de atendimento de saúde, no que tange à sua infraestrutura e seus serviços de saúde e de gestão, bem como, às suas políticas de promoção e de prevenção.

FUNÇÃO SUB-FUNÇÃO	AÇÕES	2022	2023 A 2025
FUNÇÃO: SAÚDE **SUB-FUNÇÃO:** ATENÇÃO BÁSICA	ATENDIMENTO AS PESSOAS RECONHECIDAMENTE CARENTES	187.460,00	596.802,71
FUNÇÃO: SAÚDE **SUB-FUNÇÃO:** ATENÇÃO BÁSICA	GERENCIAMENTO E MANUTENÇÃO DA ATENÇÃO BÁSICA	1.854.000,00	5.902.444,46
FUNÇÃO: SAÚDE **SUB-FUNÇÃO:** ATENÇÃO BÁSICA	GERENCIAMENTO E MANUTENÇÃO DAS EQUIPES DE SAUDE BUCAL	257.500,00	819.783,95
FUNÇÃO: SAÚDE **SUB-FUNÇÃO:** ATENÇÃO BÁSICA	MANUTENÇÃO DOS VEICULOS PARA ATENÇÃO BASICA	314.150,00	1.000.136,43
FUNÇÃO: SAÚDE **SUB-FUNÇÃO:** ATENÇÃO BÁSICA	GESTÃO DAS AÇÕES DOS AGENTES COMUNITARIOS DE SAUDE	257.500,00	819.783,95
FUNÇÃO: SAÚDE **SUB-FUNÇÃO:** ATENÇÃO BÁSICA	IMPLANTAÇÃO DO CENTROS ATENÇÃO PSICOSSOCIAL - CAPS	309.000,00	983.740,74
FUNÇÃO: SAÚDE **SUB-FUNÇÃO:** ATENÇÃO BÁSICA	MANUTENÇÃO E COORDENAÇÃO DO CEO	314.150,00	1.000.136,43

PREFEITURA MUNICIPAL DE FARIAS BRITO
PLANO PLURIANUAL
2022 - 2025
ANEXO VI - RELAÇÃO DOS PROGRAMAS, FUNÇÕES E SUB-FUNÇÕES E OBJETIVO POR SECRETARIA

SECRETARIA/FUNDO: SECRETARIA DE SAUDE - FMS **Nº DO PROG.:** 0026 **PROGRAMA:** GESTÃO DA MÉDIA E ALTA COMPLEXIDADE

OBJETIVO: Regular o acesso a consultas, exames especializados e leitos hospitalares e contratualizar, controlar e avaliar os serviços de saúde públicos e privados no Município, bem como, garantir insumos para as atividades de

FUNÇÃO SUB-FUNÇÃO	AÇÕES	2022	2023 A 2025
FUNÇÃO: SAÚDE **SUB-FUNÇÃO:** ASSISTÊNCIA HOSPITALAR E AMBULATORIAL	GERENCIAMENTO E MANUTENÇÃO DA MÉDIA E ALTA COMPLEXIDADE	2.008.500,00	6.394.314,83
FUNÇÃO: SAÚDE **SUB-FUNÇÃO:** ASSISTÊNCIA HOSPITALAR E AMBULATORIAL	GERENCIAMENTO E MANUTENÇÃO DOS SERVIÇOS AMBULATÓRIAIS E HOSPITALARES	494.400,00	1.573.985,19

SECRETARIA/FUNDO: SECRETARIA DE SAUDE - FMS **Nº DO PROG.:** 0027 **PROGRAMA:** GESTÃO DA VIGILÂNCIA Á SAÚDE

OBJETIVO: Identificar, prevenir e controlar agravos provenientes dos riscos biológicos, sociais e ambientais.

FUNÇÃO SUB-FUNÇÃO	AÇÕES	2022	2023 A 2025
FUNÇÃO: SAÚDE **SUB-FUNÇÃO:** VIGILÂNCIA SANITÁRIA	GERENCIAMENTO E MANUTENÇÃO DA VIGILÂNCIA A SAÚDE	276.967,00	881.759,62

SECRETARIA/FUNDO: SECRETARIA DE SAUDE - FMS **Nº DO PROG.:** 0028 **PROGRAMA:** GESTÃO EPIDEMIOLÓGICA

OBJETIVO: Identificar, prevenir e controlar agravos provenientes dos riscos biológicos, sociais e ambientais.

FUNÇÃO SUB-FUNÇÃO	AÇÕES	2022	2023 A 2025
FUNÇÃO: SAÚDE **SUB-FUNÇÃO:** VIGILÂNCIA EPIDEMIOLÓGICA	GERENCIAMENTO E MANUTENÇÃO DOS AGENTES DE ENDEMIAS	400.670,00	1.275.583,82
FUNÇÃO: SAÚDE **SUB-FUNÇÃO:** VIGILÂNCIA EPIDEMIOLÓGICA	GERENCIAMENTO E MANUTENÇÃO DAS CAMPANHAS DE PROTEÇÃO E PREVENÇÃO DA SAUDE	98.880,00	314.797,03
FUNÇÃO: SAÚDE **SUB-FUNÇÃO:** VIGILÂNCIA EPIDEMIOLÓGICA	GERENCIAMENTO E MANUTENÇÃO DA VIGILÂNCIA EPIDEMIOLÓGICA	103.000,00	327.913,58

SECRETARIA/FUNDO: SECRETARIA DE SAUDE - FMS **Nº DO PROG.:** 0029 **PROGRAMA:** GESTÃO FARMACÊUTICA INTEGRAL

OBJETIVO: Qualificar a Assistência Farmacêutica no Município, garantindo o abastecimento, dispensação de medicamentos.

FUNÇÃO SUB-FUNÇÃO	AÇÕES	2022	2023 A 2025

PREFEITURA MUNICIPAL DE FARIAS BRITO
PLANO PLURIANUAL
2022 - 2025
ANEXO VI - RELAÇÃO DOS PROGRAMAS, FUNÇÕES E SUB-FUNÇÕES E OBJETIVO POR SECRETARIA

FUNÇÃO: SAÚDE **SUB-FUNÇÃO:** SUPORTE PROFILÁTICO E TERAPÊUTICO	GERENCIAMENTO, MANUTENÇÃO DA ASSISTÊNCIA FARMACÊUTICA	159.650,00	508.266,06

SECRETARIA/FUNDO: SECRETARIA DE SAUDE - FMS **Nº DO PROG.** 0030 **PROGRAMA:** INVESTIMENTOS EM SAÚDE PÚBLICA
:

OBJETIVO: Garantir a ampliação e reequipamento da rede de atenção à saúde conforme os planos vigentes.

FUNÇÃO SUB-FUNÇÃO	AÇÕES	2022	2023 A 2025
FUNÇÃO: SAÚDE **SUB-FUNÇÃO:** ATENÇÃO BÁSICA	CONSTRUÇÃO, AMPLIAÇÃO E REFORMA DAS UNIDADES BASICAS DE SAUDE	309.000,00	983.740,74
FUNÇÃO: SAÚDE **SUB-FUNÇÃO:** ATENÇÃO BÁSICA	REAPARELHAMENTO E MODERNIZAÇÃO DAS UNIDADES BASICAS DE SAUDE	257.500,00	819.783,95
FUNÇÃO: SAÚDE **SUB-FUNÇÃO:** ATENÇÃO BÁSICA	AQUISIÇÃO DE TRANSPORTE, URGENCIA E EMERGENCIA/AMBULÂNCIA	391.400,00	1.246.071,61
FUNÇÃO: SAÚDE **SUB-FUNÇÃO:** ATENÇÃO BÁSICA	AQUISIÇÃO DE EQUIPAMENTOS HOSPITALARES	226.600,00	721.409,88
FUNÇÃO: SAÚDE **SUB-FUNÇÃO:** ATENÇÃO BÁSICA	REFORMA E AMPLIAÇÃO DA UNIDADE MISTA DE SAUDE	391.400,00	1.246.071,61

SECRETARIA/FUNDO: FUNDO MUNICIPAL DE ASSISTENCIA SOCIAL **Nº DO PROG.** 0002 **PROGRAMA:** GERENCIAMENTO E MANUTENÇÃO
:

OBJETIVO: Gerenciamento das atividades de manutenção dos órgãos lotados na Secretaria de Assistencia Social

FUNÇÃO SUB-FUNÇÃO	AÇÕES	2022	2023 A 2025
FUNÇÃO: ASSISTÊNCIA SOCIAL **SUB-FUNÇÃO:** ADMINISTRAÇÃO GERAL	GERENCIAMENTO E MANUTENÇÃO DO FUNDO DE ASSISTENCIA SOCIAL	154.500,00	491.870,37
FUNÇÃO: ASSISTÊNCIA SOCIAL **SUB-FUNÇÃO:** ASSISTÊNCIA COMUNITÁRIA	GERENCIAMENTO E MANUTENÇÃO DA ASSISTÊNCIA SOCIAL	1.751.000,00	5.574.530,88
FUNÇÃO: ASSISTÊNCIA SOCIAL **SUB-FUNÇÃO:** ASSISTÊNCIA À CRIANÇA E AO ADOLESCENTE	GERENCIAMENTO E MANUTENÇÃO DO CONSELHO TUTELAR	97.850,00	311.517,91

SECRETARIA/FUNDO: FUNDO MUNICIPAL DE ASSISTENCIA SOCIAL **Nº DO PROG.** 0018 **PROGRAMA:** INVESTIMENTOS NA ASSISTENCIA SOCIAL
:

OBJETIVO: Manter e garantir recursos para os equipamentos da Assistência Social

FUNÇÃO SUB-FUNÇÃO	AÇÕES	2022	2023 A 2025

PREFEITURA MUNICIPAL DE FARIAS BRITO
PLANO PLURIANUAL
2022 - 2025
ANEXO VI - RELAÇÃO DOS PROGRAMAS, FUNÇÕES E SUB-FUNÇÕES E OBJETIVO POR SECRETARIA

FUNÇÃO: ASSISTÊNCIA SOCIAL **SUB-FUNÇÃO:** ASSISTÊNCIA COMUNITÁRIA	CONSTRUÇÃO, AMPLIAÇÃO E REFORMA DE PRÉDIOS PERTENCENTE A ASSISTÊNCIA SOCIAL	339.900,00	1.082.114,82

SECRETARIA/FUNDO: FUNDO MUNICIPAL DE ASSISTENCIA SOCIAL **Nº DO PROG.** 0031 **PROGRAMA:** GESTÃO DA POLÍTICA DE ASSISTÊNCIA SOCIAL
:

OBJETIVO: Gerenciar eficientemente e democraticamente a política municipal de Assistência Social

FUNÇÃO SUB-FUNÇÃO	AÇÕES	2022	2023 A 2025
FUNÇÃO: ASSISTÊNCIA SOCIAL **SUB-FUNÇÃO:** ASSISTÊNCIA COMUNITÁRIA	GERENCIAMENTO E MANUTENÇÃO DAS POLITICAS DE ASSISTENCIA SOCIAL	123.600,00	393.496,30
FUNÇÃO: ASSISTÊNCIA SOCIAL **SUB-FUNÇÃO:** ASSISTÊNCIA COMUNITÁRIA	MANUTENÇÃO DOS CONSELHOS MUNICIPAIS LIGADOS A ASSISTENCIA SOCIAL	41.200,00	131.165,43
FUNÇÃO: ASSISTÊNCIA SOCIAL **SUB-FUNÇÃO:** ASSISTÊNCIA COMUNITÁRIA	REALIZAÇAO DAS CONFERÊNCIAS MUNICIPAIS EM ASSISTÊNCIA SOCIAL	41.200,00	131.165,43
FUNÇÃO: ASSISTÊNCIA SOCIAL **SUB-FUNÇÃO:** ASSISTÊNCIA COMUNITÁRIA	GERENCIAMENTO E MANUTENÇÃO DA REDE SUAS	178.190,00	567.290,49
FUNÇÃO: ASSISTÊNCIA SOCIAL **SUB-FUNÇÃO:** ASSISTÊNCIA COMUNITÁRIA	GESTÃO CADASTRO UNICO - IGD PBF	360.500,00	1.147.697,53
FUNÇÃO: ASSISTÊNCIA SOCIAL **SUB-FUNÇÃO:** ASSISTÊNCIA COMUNITÁRIA	GERENCIAMENTO E MANUTENÇÃO DE POLITICAS PARA AS MULHERES	41.200,00	131.165,43
FUNÇÃO: ASSISTÊNCIA SOCIAL **SUB-FUNÇÃO:** ASSISTÊNCIA COMUNITÁRIA	ESTRUTURAR E EQUIPAR A REDE MUNICIPAL DA ASSISTÊNCIA SOCIAL	206.000,00	655.827,16

SECRETARIA/FUNDO: FUNDO MUNICIPAL DE ASSISTENCIA SOCIAL **Nº DO PROG.** 0032 **PROGRAMA:** GESTÃO DA PROTEÇÃO SOCIAL BÁSICA
:

OBJETIVO: Previnir as situações de risco e vulnerabilidade social

FUNÇÃO SUB-FUNÇÃO	AÇÕES	2022	2023 A 2025
FUNÇÃO: ASSISTÊNCIA SOCIAL **SUB-FUNÇÃO:** ASSISTÊNCIA COMUNITÁRIA	GESTÃO DO PROGRAMA DE ATENDIMENTO INTEGRAL A FAMILIA/PAIF	391.400,00	1.246.071,61
FUNÇÃO: ASSISTÊNCIA SOCIAL **SUB-FUNÇÃO:** ASSISTÊNCIA COMUNITÁRIA	MANUTENÇÃO DA VIGILANCIA SOCIOASSISTENCIAL	123.600,00	393.496,30
FUNÇÃO: ASSISTÊNCIA SOCIAL **SUB-FUNÇÃO:** ASSISTÊNCIA COMUNITÁRIA	GESTÃO DO PROGRAMA SERVIÇOS DE CONVIVENCIA FORTALECIMENTO DE VINCULO - SCFV	381.100,00	1.213.280,25

PREFEITURA MUNICIPAL DE FARIAS BRITO
PLANO PLURIANUAL
2022 - 2025
ANEXO VI - RELAÇÃO DOS PROGRAMAS, FUNÇÕES E SUB-FUNÇÕES E OBJETIVO POR SECRETARIA

SECRETARIA/FUNDO: FUNDO MUNICIPAL DE ASSISTENCIA SOCIAL **Nº DO PROG.:** 0033 **PROGRAMA:** GESTÃO DA PROTEÇÃO SOCIAL ESPECIAL

OBJETIVO: Proteger as famílias e indivíduos em situação de risco pessoal ou social, cujos direitos tenham sido violados ou ameaçados

FUNÇÃO SUB-FUNÇÃO	AÇÕES	2022	2023 A 2025
FUNÇÃO: ASSISTÊNCIA SOCIAL **SUB-FUNÇÃO:** ASSISTÊNCIA COMUNITÁRIA	GESTÃO DO SERVIÇO PROTEÇÃO ATENDIMENTO ESPECIALIZADO A FAMILIA E INDIVIDUOS - PAEFI	216.300,00	688.618,52

SECRETARIA/FUNDO: FUNDO MUNICIPAL DE ASSISTENCIA SOCIAL **Nº DO PROG.:** 0034 **PROGRAMA:** GESTÃO DAS AÇÕES DE ENFRENTAMENTO À POBREZA

OBJETIVO: Proteger as famílias e pessoas em situações de risco e vuilnerabilidade social temporariamente

FUNÇÃO SUB-FUNÇÃO	AÇÕES	2022	2023 A 2025
FUNÇÃO: ASSISTÊNCIA SOCIAL **SUB-FUNÇÃO:** ASSISTÊNCIA COMUNITÁRIA	AÇÕES DE COMBATE A FOME E SEGURANÇA ALIMENTAR	154.500,00	491.870,37
FUNÇÃO: ASSISTÊNCIA SOCIAL **SUB-FUNÇÃO:** ASSISTÊNCIA COMUNITÁRIA	PROGRAMA MINHA CASA MINHA VIDA	154.500,00	491.870,37
FUNÇÃO: ASSISTÊNCIA SOCIAL **SUB-FUNÇÃO:** ASSISTÊNCIA COMUNITÁRIA	GERENCIAMENTO E MANUTENÇÃO DOS BENEFICIOS EVENTUAIS	108.150,00	344.309,27

SECRETARIA/FUNDO: FUNDO MUNICIPAL DE ASSISTENCIA SOCIAL **Nº DO PROG.:** 0035 **PROGRAMA:** GESTÃO DA REDE DE ARTICULAÇÃO INSTITUCIONAL

OBJETIVO: Fortalecimento dos movimentos sociais e das organizações de usuários, formação e capacitação de lideranças, dirigidos ao público da política de assistência social.

FUNÇÃO SUB-FUNÇÃO	AÇÕES	2022	2023 A 2025
FUNÇÃO: ASSISTÊNCIA SOCIAL **SUB-FUNÇÃO:** COMUNICAÇÃO SOCIAL	DIVULGAÇÕES DAS AÇÕES E PROGRAMAS DE ASSISTENCIA SOCIAL	82.400,00	262.330,86

SECRETARIA/FUNDO: FUNDO MUNICIPAL DE ASSISTENCIA SOCIAL **Nº DO PROG.:** 0036 **PROGRAMA:** GESTÃO DAS POLÍTICAS DE ASSISTÊNCIA AO DEFICIENTE

OBJETIVO: Proteger e garantir o acesso e a inclusão social aos deficientes

FUNÇÃO SUB-FUNÇÃO	AÇÕES	2022	2023 A 2025
FUNÇÃO: ASSISTÊNCIA SOCIAL **SUB-FUNÇÃO:** ASSISTÊNCIA AO PORTADOR DE DEFICIÊNCIA	FORTALECER AÇÕES E CONVENIOS COM INSTITUIÇÕES QUE TRABALHA COM PESSOAS COM DEFICIENCIAS	123.600,00	393.496,30

PREFEITURA MUNICIPAL DE FARIAS BRITO
PLANO PLURIANUAL
2022 - 2025
ANEXO VI - RELAÇÃO DOS PROGRAMAS, FUNÇÕES E SUB-FUNÇÕES E OBJETIVO POR SECRETARIA

SECRETARIA/FUNDO: FUNDO MUNICIPAL DE ASSISTENCIA SOCIAL **Nº DO PROG.:** 0037 **PROGRAMA:** GESTÃO DE POLÍTICAS DE ATENÇÃO AOS IDOSOS

OBJETIVO: Proteger e assistir os idodos

FUNÇÃO SUB-FUNÇÃO	AÇÕES	2022	2023 A 2025
FUNÇÃO: ASSISTÊNCIA SOCIAL **SUB-FUNÇÃO:** ASSISTÊNCIA AO IDOSO	GERENCIAMENTO DO PROGRAMA ASSISTENCIAL AO IDOSO	105.060,00	334.471,84

SECRETARIA/FUNDO: FUNDO MUNICIPAL DE ASSISTENCIA SOCIAL **Nº DO PROG.:** 0038 **PROGRAMA:** GESTÃO DE POLÍTICAS DE ATENÇÃO ÀS CRIANÇAS E ADOLESCENTES

OBJETIVO: Proteger e assistir a criança e o adolescente

FUNÇÃO SUB-FUNÇÃO	AÇÕES	2022	2023 A 2025
FUNÇÃO: ASSISTÊNCIA SOCIAL **SUB-FUNÇÃO:** ASSISTÊNCIA À CRIANÇA E AO ADOLESCENTE	PROGRAMA INFÂNCIA NO SUAS	194.670,00	619.756,66

SECRETARIA/FUNDO: FUNDO DA CRIANCA E DO ADOLESCENTE **Nº DO PROG.:** 0038 **PROGRAMA:** GESTÃO DE POLÍTICAS DE ATENÇÃO ÀS CRIANÇAS E ADOLESCENTES

OBJETIVO: Atender a necessidade do Fundo Muncipal da Criança e do Adolescente

FUNÇÃO SUB-FUNÇÃO	AÇÕES	2022	2023 A 2025
FUNÇÃO: ASSISTÊNCIA SOCIAL **SUB-FUNÇÃO:** ASSISTÊNCIA À CRIANÇA E AO ADOLESCENTE	GERENCIAMENTO E MANUTENÇÃO DO FUNDO MUNICIPAL DA CRIANÇA E DO ADOLESCENTE	91.876,00	292.498,92

TOTAL GERAL	65.188.152,21	207.534.761,36

GOVERNO MUNICIPAL FARIAS BRITO

PREFEITURA MUNICIPAL DE FARIAS BRITO
PLANO PLURIANUAL
VII - RELAÇÃO DAS UNIDADES ORÇAMENTARIAS

CODIGO	UNIDADES ORÇAMENTARIAS
001	CAMARA MUNICIPAL
002	GABINETE DO PREFEITO
003	SECRETARIA DE ADMINISTRACAO E FINANCAS
004	SEC. MUNICIPAL DE AGRICUL. E MEIO AMBIEN
005	SECRETARIA DE INFRA-ESTRUTURA
006	PROCURADORIA GERAL DO MUNICIPIO
007	SECRETARIA DE TRANSPORTES
008	SECRETARIA DE CULTURA ESPORTE E JUVENTUD
009	FUNDO MUNICIPAL DO MEIO AMBIENTE
010	SECRETARIA DE EDUCACAO
011	SECRETARIA DE SAUDE - FMS
012	FUNDO MUNICIPAL DE ASSISTENCIA SOCIAL
013	FUNDO DA CRIANCA E DO ADOLESCENTE

GOVERNO MUNICIPAL FARIAS BRITO

PREFEITURA MUNICIPAL DE FARIAS BRITO
PLANO PLURIANUAL
VII - RELAÇÃO DAS UNIDADES ORÇAMENTARIAS

CODIGO	UNIDADES ORÇAMENTARIAS
001	CAMARA MUNICIPAL
002	GABINETE DO PREFEITO
003	SECRETARIA DE ADMINISTRACAO E FINANCAS
004	SEC. MUNICIPAL DE AGRICUL. E MEIO AMBIEN
005	SECRETARIA DE INFRA-ESTRUTURA
006	PROCURADORIA GERAL DO MUNICIPIO
007	SECRETARIA DE TRANSPORTES
008	SECRETARIA DE CULTURA ESPORTE E JUVENTUD
009	FUNDO MUNICIPAL DO MEIO AMBIENTE
010	SECRETARIA DE EDUCACAO
011	SECRETARIA DE SAUDE - FMS
012	FUNDO MUNICIPAL DE ASSISTENCIA SOCIAL
013	FUNDO DA CRIANCA E DO ADOLESCENTE

PPA
PARTICIPATIVO
PLANO PLURIANUAL 2022-2025

GOVERNO MUNICIPAL
FARIAS BRITO
Uma Farias Brito para todos

PREFEITURA MUNICIPAL DE FARIAS BRITO

ANEXO VIII - RELATÓRIOS COMPLEMENTARES - PROGRAMAS

2022 - 2025

ANEXO VIII - RELATÓRIO COMPLEMENTAR RELAÇÃO DOS PROGRAMAS

Nº DO PROG.	NOME DO PROGRAMA
0001	GESTÃO DAS AÇÕES DO LESGISLATIVO MUNICIPAL
0002	GERENCIAMENTO E MANUTENÇÃO
0003	GESTÃO DA COMUNICAÇÃO
0004	GESTÃO DA DIVIDA CONTRATUAL
0005	DESENVOLVIMENTO DE TECNOLOGIA DE INFORMATIZAÇÃO
0006	SEGURANCA E FISCALIZACAO
0007	GESTÃO DAS POLÍTICAS DE EXECUÇÃO FINANCEIRA, CONTÁBIL E DE CONTROLE INTERNO
0008	GESTÃO DO PLANEJAMENTO E ORÇAMENTO
0009	MODERNIZAÇÃO DA ADMINISTRAÇÃO TRIBUTÁRIA
0010	PRESERVACAO E CONSERVACAO AMBIENTAL
0011	GESTÃO DAS POLÍTICAS PÚBLICAS DE AGRICULTURA
0012	GESTÃO DAS POLÍTICAS PÚBLICAS DE INFRAESTRUTURA URBANA
0013	GESTÃO DOS SERVÇOS DE INFRAESTRUTURA URBANA
0014	GESTÃO E EXPANSÃO DA REDE DE ILUMINAÇÃO PÚBLICA MUNICIPAL
0015	GESTÃO DO SANEAMENTO BÁSICO
0016	GESTÃO DAS POLÍTICAS PÚBLICAS DE MEIO AMBIENTE
0017	GESTÃO DE RECURSOS HÍDRICOS
0018	INVESTIMENTOS NA ASSISTENCIA SOCIAL
0019	GESTÃO DAS POLÍTICA PÚBLICAS DE CULTURA
0020	GESTÃO DE ENFRENTAMENTO A SECA
0021	GESTÃO DAS POLÍTICA PÚBLICAS DE DESPORTO
0022	GESTÃO DAS POLÍTICA PÚBLICAS DE SEGURANÇA CIDADÃ
0023	GESTÃO DAS AÇÕES DA DEFESA CIVIL
0024	GESTÃO DAS POLÍTICAS PÚBLICAS DE SAÚDE
0025	GESTÃO DA ATENÇÃO BÁSICA
0026	GESTÃO DA MÉDIA E ALTA COMPLEXIDADE
0027	GESTÃO DA VIGILÂNCIA À SAÚDE
0028	GESTÃO EPIDEMIOLÓGICA
0029	GESTÃO FARMACÊUTICA INTEGRAL
0030	INVESTIMENTOS EM SAÚDE PÚBLICA
0031	GESTÃO DA POLÍTICA DE ASSISTÊNCIA SOCIAL
0032	GESTÃO DA PROTEÇÃO SOCIAL BÁSICA
0033	GESTÃO DA PROTEÇÃO SOCIAL ESPECIAL
0034	GESTÃO DAS AÇÕES DE ENFRENTAMENTO À POBREZA
0035	GESTÃO DA REDE DE ARTICULAÇÃO INSTITUCIONAL
0036	GESTÃO DAS POLÍTICAS DE ASSISTÊNCIA AO DEFICIENTE
0037	GESTÃO DE POLÍTICAS DE ATENÇÃO AOS IDOSOS
0038	GESTÃO DE POLÍTICAS DE ATENÇÃO ÀS CRIANÇAS E ADOLESCENTES
0039	GESTÃO DAS POLÍTICAS PÚBLICAS DE EDUCAÇÃO
0040	GESTÃO DAS POLÍTICAS PÚBLICAS DE EDUCAÇÃO FUNDAMENTAL
0041	GESTÃO DAS POLÍTICAS PÚBLICAS DE EDUCAÇÃO INFANTIL
0042	GESTÃO DAS POLÍTICAS PÚBLICAS DE EDUCAÇÃO DE JOVENS E ADULTOS
0043	INVESTIMENTOS NA EDUCAÇÃO MUNICIPAL
0044	ENCARGOS TRIBUTÁRIOS E CONTRIBUTIVOS
0045	RESERVA DE CONTINGÊNCIA

PPA
PARTICIPATIVO
PLANO PLURIANUAL 2022-2025

GOVERNO MUNICIPAL
FARIAS BRITO
Uma Farias Brito para todos

PREFEITURA MUNICIPAL DE FARIAS BRITO

ANEXO VIII - RELATÓRIOS COMPLEMENTARES - OBJETO ESTRATÉGICO

2022 - 2025

GOVERNO MUNICIPAL FARIAS BRITO

PREFEITURA MUNICIPAL DE FARIAS BRITO

PLANO PLURIANUAL

2022 - 2025

ANEXO VIII RELATÓRIO COMPLEMENTAR POR OBJETIVO ESTRATEGICO

OBJETIVO ESTRATÉGICO - E-01 **Incentivar e apoiar os programas voltados a reestruturação, modernização e manutenção da gestão da educação pública municipal na busca de mais eficiência, transparência e controle.**

SECRETARIA/FUNDO: SECRETARIA DE EDUCACAO	**Nº DO PROGRAMA:** 0002 GERENCIAMENTO E MANUTENÇÃO				
AÇÃO	**2022**	**2023**	**2024**	**2025**	**TOTAL**
GERENCIAMENTO E MANUTENÇÃO DA SECRETARIA DE EDUCAÇÃO	515.000,00	530.450,00	546.363,50	562.754,41	2.154.567,91
GESTÃO E MANUTENÇÃO DO FUNDO MUNICIPAL DE EDUCAÇÃO	360.500,00	371.315,00	382.454,45	393.928,08	1.508.197,53
Dados Financeiros R$	**2022**	**2023**	**2024**	**2025**	**TOTAL GERAL**
	875.500,00	901.765,00	928.817,95	956.682,49	3.662.765,44

SECRETARIA/FUNDO: SECRETARIA DE EDUCACAO	**Nº DO PROGRAMA:** 0039 GESTÃO DAS POLÍTICAS PÚBLICAS DE EDUCAÇÃO				
AÇÃO	**2022**	**2023**	**2024**	**2025**	**TOTAL**
INFORMATICA NA EDUCAÇÃO	30.900,00	31.827,00	32.781,81	33.765,26	129.274,07
REAPARELHAMENTO E MODERNIZAÇÃO DAS UNIDADES ESCOLARES	103.618,00	106.726,54	109.928,34	113.226,19	433.499,07
FARDAMENTO ESCOLAR	92.700,00	95.481,00	98.345,43	101.295,79	387.822,22
MANUTENÇÃO DO TRANSPORTE ESCOLAR DO ENSINO MÉDIO	30.900,00	31.827,00	32.781,81	33.765,26	129.274,07
DESENVOLVIMENTO DAS POLITICAS DE EDUCAÇÃO ESPECIAL	29.870,00	30.766,10	31.689,08	32.639,75	124.964,93
REALIZAÇÃO DAS CONFERENCIAS MUNICIPAIS DE EDUCAÇÃO	53.045,00	54.636,35	56.275,44	57.963,70	221.920,49
MANUTENÇÃO DO CONSELHO MUNICIPAL DE EDUCAÇÃO	82.400,00	84.872,00	87.418,16	90.040,70	344.730,86
GERENCIAMENTO E MANUTENÇÃO DO TRANSPORTE ESCOLAR	515.000,00	530.450,00	546.363,50	562.754,41	2.154.567,91
PROGRAMA DINHEIRO DIRETO NA ESCOLAR - PDDE	10.300,00	10.609,00	10.927,27	11.255,09	43.091,36
TRANSPORTE ESCOLAR UNIVERSITÁRIO	46.350,00	47.740,50	49.172,72	50.647,90	193.911,12
GERENCIAMENTO DA MERENDA ESCOLAR	566.500,00	583.495,00	600.999,85	619.029,85	2.370.024,70

PREFEITURA MUNICIPAL DE FARIAS BRITO

PLANO PLURIANUAL

2022 - 2025

ANEXO VIII RELATÓRIO COMPLEMENTAR POR OBJETIVO ESTRATEGICO

OBJETIVO ESTRATÉGICO - E-01 **Incentivar e apoiar os programas voltados a reestruturação, modernização e manutenção da gestão da educação pública municipal na busca de mais eficiência, transparência e controle.**

Dados Financeiros R$	2022	2023	2024	2025	TOTAL GERAL
	1.561.583,00	1.608.430,49	1.656.683,41	1.706.383,90	6.533.080,80

SECRETARIA/FUNDO: SECRETARIA DE EDUCACAO | **Nº DO PROGRAMA:** 0040 GESTÃO DAS POLÍTICAS PÚBLICAS DE EDUCAÇÃO FUNDAMENTAL

AÇÃO	2022	2023	2024	2025	TOTAL
DESENVOLVIMENTO DAS POLITICAS DO ENSINO FUNDAMENTAL	175.100,00	180.353,00	185.763,59	191.336,50	732.553,09
GERENCIAMENTO E MANUTENÇÃO DO ENSINO FUNDAMENTAL 30%	6.283.000,00	6.471.490,00	6.665.634,70	6.865.603,74	26.285.728,44
GERENCIAMENTO E MANUTENÇÃO DO ENSINO FUNDAMENTAL 70%	9.064.000,00	9.335.920,00	9.615.997,60	9.904.477,53	37.920.395,13

Dados Financeiros R$	2022	2023	2024	2025	TOTAL GERAL
	15.522.100,00	15.987.763,00	16.467.395,89	16.961.417,77	64.938.676,66

SECRETARIA/FUNDO: SECRETARIA DE EDUCACAO | **Nº DO PROGRAMA:** 0041 GESTÃO DAS POLÍTICAS PÚBLICAS DE EDUCAÇÃO INFANTIL

AÇÃO	2022	2023	2024	2025	TOTAL
GERENCIAMENTO E MANUTENAÇÃO DA EDUCAÇÃO INFANTIL 30%	481.319,00	495.758,57	510.631,33	525.950,27	2.013.659,17
GERENCIAMENTO E MANUTENÇÃO DA EDUCAÇÃO INFANTIL 70%	1.657.270,00	1.706.988,10	1.758.197,74	1.810.943,67	6.933.399,51
ALIMENTAÇÃO ESCOLAR EDUCAÇÃO INFANTIL	206.000,00	212.180,00	218.545,40	225.101,76	861.827,16

Dados Financeiros R$	2022	2023	2024	2025	TOTAL GERAL
	2.344.589,00	2.414.926,67	2.487.374,47	2.561.995,70	9.808.885,84

SECRETARIA/FUNDO: SECRETARIA DE EDUCACAO | **Nº DO PROGRAMA:** 0042 GESTÃO DAS POLÍTICAS PÚBLICAS DE EDUCAÇÃO DE JOVENS E ADULTOS

AÇÃO	2022	2023	2024	2025	TOTAL

GOVERNO MUNICIPAL FARIAS BRITO

PREFEITURA MUNICIPAL DE FARIAS BRITO

PLANO PLURIANUAL

2022 - 2025

ANEXO VIII RELATÓRIO COMPLEMENTAR POR OBJETIVO ESTRATEGICO

OBJETIVO ESTRATÉGICO - E-01 **Incentivar e apoiar os programas voltados a reestruturação, modernização e manutenção da gestão da educação pública municipal na busca de mais eficiência, transparência e controle.**

GERENCIAMENTO E MANUTENÇÃO DA EDUCAÇÃO DE JOVENS E ADULTOS	257.706,00	265.437,18	273.400,30	281.602,31	1.078.145,79
MERENDA ESCOLAR - PEJA	87.550,00	90.176,50	92.881,80	95.668,25	366.276,55

Dados Financeiros R$	**2022**	**2023**	**2024**	**2025**	**TOTAL GERAL**
	345.256,00	355.613,68	366.282,10	377.270,56	1.444.422,34

SECRETARIA/FUNDO: SECRETARIA DE EDUCACAO | **Nº DO PROGRAMA:** 0043 INVESTIMENTOS NA EDUCAÇÃO MUNICIPAL

AÇÃO	**2022**	**2023**	**2024**	**2025**	**TOTAL**
INPLANTAÇÃO DE INFRAESTRUTURA ESPORTIVA NAS ESCOLAS	350.200,00	360.706,00	371.527,18	382.673,00	1.465.106,18
CONSTRUÇÃO AMPLIAÇÃO E REFORMA DAS UNIDADES ESCOLARES	309.000,00	318.270,00	327.818,10	337.652,64	1.292.740,74
CONSTRUÇÃO, RESTRUTURAÇÃO, REFORMA E AMPLIAÇÃO DE ESPAÇOS EDUCACIONAIS	154.500,00	159.135,00	163.909,05	168.826,32	646.370,37
AQUISIÇÃO DE VEICULOS E EQUIPAMENTOS PARA A MERENDA ESCOLAR	278.100,00	286.443,00	295.036,29	303.887,38	1.163.466,67
AQUISIÇÃO DE TRANSPORTE ESCOLAR	824.000,00	848.720,00	874.181,60	900.407,05	3.447.308,65

Dados Financeiros R$	**2022**	**2023**	**2024**	**2025**	**TOTAL GERAL**
	1.915.800,00	1.973.274,00	2.032.472,22	2.093.446,39	8.014.992,61

SECRETARIA/FUNDO: FUNDO MUNICIPAL DE ASSISTENCIA SOCIAL | **Nº DO PROGRAMA:** 0036 GESTÃO DAS POLÍTICAS DE ASSISTÊNCIA AO DEFICIENTE

AÇÃO	**2022**	**2023**	**2024**	**2025**	**TOTAL**
FORTALECER AÇÕES E CONVENIOS COM INSTITUIÇÕES QUE TRABALHA COM PESSOAS COM DEFICIENCIAS	123.600,00	127.308,00	131.127,24	135.061,06	517.096,30

Dados Financeiros R$	**2022**	**2023**	**2024**	**2025**	**TOTAL GERAL**
	123.600,00	127.308,00	131.127,24	135.061,06	517.096,30

PREFEITURA MUNICIPAL DE FARIAS BRITO

PLANO PLURIANUAL

2022 - 2025

ANEXO VIII RELATÓRIO COMPLEMENTAR POR OBJETIVO ESTRATEGICO

OBJETIVO ESTRATÉGICO - E-01 Incentivar e apoiar os programas voltados a reestruturação, modernização e manutenção da gestão da educação pública municipal na busca de mais eficiência, transparência e controle.

Dados Financeiros Total R$	2022	2023	2024	2025	TOTAL GERAL
	22.688.428,00	23.369.080,84	24.070.153,28	24.792.257,87	94.919.919,99

GOVERNO MUNICIPAL FARIAS BRITO

PREFEITURA MUNICIPAL DE FARIAS BRITO

PLANO PLURIANUAL

2022 - 2025

ANEXO VIII RELATÓRIO COMPLEMENTAR POR OBJETIVO ESTRATEGICO

OBJETIVO ESTRATÉGICO - E-02 **Incentivar e apoiar os programas voltados a reestruturação, modernização e manutenção da gestão da saúde pública municipal na busca de mais eficiência, transparência e controle.**

SECRETARIA/FUNDO: SECRETARIA DE SAUDE - FMS | **Nº DO PROGRAMA:** 0002 GERENCIAMENTO E MANUTENÇÃO

AÇÃO	2022	2023	2024	2025	TOTAL
GERENCIAMENTO E MANUTENÇÃO DA SECRETARIA DE SAÚDE	5.356.000,00	5.516.680,00	5.682.180,40	5.852.645,81	22.407.506,21
IMPLANTAÇÃO DO SAMU	257.500,00	265.225,00	273.181,75	281.377,20	1.077.283,95
GERENCIAMENTO E MANUTENÇÃO DO FUNDO MUNICIPAL DE SAÚDE	521.319,04	536.958,60	553.067,27	569.659,37	2.181.004,28

Dados Financeiros R$	2022	2023	2024	2025	TOTAL GERAL
	6.134.819,04	6.318.863,60	6.508.429,42	6.703.682,38	25.665.794,44

SECRETARIA/FUNDO: SECRETARIA DE SAUDE - FMS | **Nº DO PROGRAMA:** 0024 GESTÃO DAS POLÍTICAS PÚBLICAS DE SAÚDE

AÇÃO	2022	2023	2024	2025	TOTAL
DIVULGAÇÃO DAS AÇÕES E PROGRAMA DE SAUDE	108.562,00	111.818,86	115.173,43	118.628,63	454.182,92
GERENCIAMENTO E MANUTENÇÃO DO CONSELHO MUNICIPAL DE SAÚDE	69.628,00	71.716,84	73.868,35	76.084,40	291.297,59
GERENCIAMENTO E MANUTENÇÃO DA UNIDADE MISTA DE SAUDE	2.111.500,00	2.174.845,00	2.240.090,35	2.307.293,06	8.833.728,41

Dados Financeiros R$	2022	2023	2024	2025	TOTAL GERAL
	2.289.690,00	2.358.380,70	2.429.132,13	2.502.006,09	9.579.208,92

SECRETARIA/FUNDO: SECRETARIA DE SAUDE - FMS | **Nº DO PROGRAMA:** 0025 GESTÃO DA ATENÇÃO BÁSICA

AÇÃO	2022	2023	2024	2025	TOTAL
ATENDIMENTO AS PESSOAS RECONHECIDAMENTE CARENTES	187.460,00	193.083,80	198.876,31	204.842,60	784.262,71
GERENCIAMENTO E MANUTENÇÃO DA ATENÇÃO BÁSICA	1.854.000,00	1.909.620,00	1.966.908,60	2.025.915,86	7.756.444,46

GOVERNO MUNICIPAL FARIAS BRITO

PREFEITURA MUNICIPAL DE FARIAS BRITO

PLANO PLURIANUAL

2022 - 2025

ANEXO VIII RELATÓRIO COMPLEMENTAR POR OBJETIVO ESTRATEGICO

OBJETIVO ESTRATÉGICO - E-02 **Incentivar e apoiar os programas voltados a reestruturação, modernização e manutenção da gestão da saúde pública municipal na busca de mais eficiência, transparência e controle.**

GERENCIAMENTO E MANUTENÇÃO DAS EQUIPES DE SAUDE BUCAL	257.500,00	265.225,00	273.181,75	281.377,20	1.077.283,95
MANUTENÇÃO DOS VEICULOS PARA ATENÇÃO BASICA	314.150,00	323.574,50	333.281,74	343.280,19	1.314.286,43
GESTÃO DAS AÇÕES DOS AGENTES COMUNITARIOS DE SAUDE	257.500,00	265.225,00	273.181,75	281.377,20	1.077.283,95
IMPLANTAÇÃO DO CENTROS ATENÇÃO PSICOSSOCIAL - CAPS	309.000,00	318.270,00	327.818,10	337.652,64	1.292.740,74
MANUTENÇÃO E COORDENAÇÃO DO CEO	314.150,00	323.574,50	333.281,74	343.280,19	1.314.286,43
Dados Financeiros R$	**2022**	**2023**	**2024**	**2025**	**TOTAL GERAL**
	3.493.760,00	3.598.572,80	3.706.529,99	3.817.725,88	14.616.588,67

SECRETARIA/FUNDO: SECRETARIA DE SAUDE - FMS | **Nº DO PROGRAMA:** 0026 GESTÃO DA MÉDIA E ALTA COMPLEXIDADE

AÇÃO	**2022**	**2023**	**2024**	**2025**	**TOTAL**
GERENCIAMENTO E MANUTENÇÃO DA MÉDIA E ALTA COMPLEXIDADE	2.008.500,00	2.068.755,00	2.130.817,65	2.194.742,18	8.402.814,83
GERENCIAMENTO E MANUTENÇÃO DOS SERVIÇOS AMBULATÓRIAIS E HOSPITALARES	494.400,00	509.232,00	524.508,96	540.244,23	2.068.385,19
Dados Financeiros R$	**2022**	**2023**	**2024**	**2025**	**TOTAL GERAL**
	2.502.900,00	2.577.987,00	2.655.326,61	2.734.986,41	10.471.200,02

SECRETARIA/FUNDO: SECRETARIA DE SAUDE - FMS | **Nº DO PROGRAMA:** 0027 GESTÃO DA VIGILÂNCIA A SAÚDE

AÇÃO	**2022**	**2023**	**2024**	**2025**	**TOTAL**
GERENCIAMENTO E MANUTENÇÃO DA VIGILÂNCIA A SAÚDE	276.967,00	285.276,01	293.834,29	302.649,32	1.158.726,62
Dados Financeiros R$	**2022**	**2023**	**2024**	**2025**	**TOTAL GERAL**
	276.967,00	285.276,01	293.834,29	302.649,32	1.158.726,62

GOVERNO MUNICIPAL FARIAS BRITO

PREFEITURA MUNICIPAL DE FARIAS BRITO

PLANO PLURIANUAL

2022 - 2025

ANEXO VIII RELATÓRIO COMPLEMENTAR POR OBJETIVO ESTRATEGICO

OBJETIVO ESTRATÉGICO - E-02 **Incentivar e apoiar os programas voltados a reestruturação, modernização e manutenção da gestão da saúde pública municipal na busca de mais eficiência, transparência e controle.**

SECRETARIA/FUNDO: SECRETARIA DE SAUDE - FMS | **Nº DO PROGRAMA:** 0028 GESTÃO EPIDEMIOLÓGICA

AÇÃO	2022	2023	2024	2025	TOTAL
GERENCIAMENTO E MANUTENÇÃO DOS AGENTES DE ENDEMIAS	400.670,00	412.690,10	425.070,80	437.822,92	1.676.253,82
GERENCIAMENTO E MANUTENÇÃO DAS CAMPANHAS DE PROTEÇÃO E PREVENÇÃO DA SAUDE	98.880,00	101.846,40	104.901,79	108.048,84	413.677,03
GERENCIAMENTO E MANUTENÇÃO DA VIGILÂNCIA EPIDEMIOLÓGICA	103.000,00	106.090,00	109.272,70	112.550,88	430.913,58

Dados Financeiros R$	2022	2023	2024	2025	TOTAL GERAL
	602.550,00	620.626,50	639.245,29	658.422,64	2.520.844,43

SECRETARIA/FUNDO: SECRETARIA DE SAUDE - FMS | **Nº DO PROGRAMA:** 0029 GESTÃO FARMACÊUTICA INTEGRAL

AÇÃO	2022	2023	2024	2025	TOTAL
GERENCIAMENTO, MANUTENÇÃO DA ASSISTÊNCIA FARMACÊUTICA	159.650,00	164.439,50	169.372,69	174.453,87	667.916,06

Dados Financeiros R$	2022	2023	2024	2025	TOTAL GERAL
	159.650,00	164.439,50	169.372,69	174.453,87	667.916,06

SECRETARIA/FUNDO: SECRETARIA DE SAUDE - FMS | **Nº DO PROGRAMA:** 0030 INVESTIMENTOS EM SAÚDE PÚBLICA

AÇÃO	2022	2023	2024	2025	TOTAL
CONSTRUÇÃO, AMPLIAÇÃO E REFORMA DAS UNIDADES BASICAS DE SAUDE	309.000,00	318.270,00	327.818,10	337.652,64	1.292.740,74
REAPARELHAMENTO E MODERNIZAÇÃO DAS UNIDADES BASICAS DE SAUDE	257.500,00	265.225,00	273.181,75	281.377,20	1.077.283,95
AQUISIÇÃO DE TRANSPORTE, URGENCIA E EMERGENCIA/AMBULÂNCIA	391.400,00	403.142,00	415.236,26	427.693,35	1.637.471,61
AQUISIÇÃO DE EQUIPAMENTOS HOSPITALARES	226.600,00	233.398,00	240.399,94	247.611,94	948.009,88

PREFEITURA MUNICIPAL DE FARIAS BRITO

PLANO PLURIANUAL

2022 - 2025

ANEXO VIII RELATÓRIO COMPLEMENTAR POR OBJETIVO ESTRATEGICO

OBJETIVO ESTRATÉGICO - E-02 **Incentivar e apoiar os programas voltados a reestruturação, modernização e manutenção da gestão da saúde pública municipal na busca de mais eficiência, transparência e controle.**

REFORMA E AMPLIAÇÃO DA UNIDADE MISTA DE SAUDE	391.400,00	403.142,00	415.236,26	427.693,35	1.637.471,61

Dados Financeiros R$	2022	2023	2024	2025	TOTAL GERAL
	1.575.900,00	1.623.177,00	1.671.872,31	1.722.028,48	6.592.977,79

Dados Financeiros Total R$	2022	2023	2024	2025	TOTAL GERAL
	17.036.236,04	17.547.323,11	18.073.742,73	18.615.955,07	71.273.256,95

GOVERNO MUNICIPAL FARIAS BRITO

PREFEITURA MUNICIPAL DE FARIAS BRITO
PLANO PLURIANUAL
2022 - 2025
ANEXO VIII RELATÓRIO COMPLEMENTAR POR OBJETIVO ESTRATEGICO

OBJETIVO ESTRATÉGICO - E-03 **Incentivar e apoiar os programas voltados a reestruturação, modernização e manutenção da gestão da assistência social pública municipal na busca de mais eficiência, transparência e controle.**

SECRETARIA/FUNDO: FUNDO MUNICIPAL DE ASSISTENCIA SOCIAL | **Nº DO PROGRAMA:** 0002 GERENCIAMENTO E MANUTENÇÃO

AÇÃO	2022	2023	2024	2025	TOTAL
GERENCIAMENTO E MANUTENÇÃO DO FUNDO DE ASSISTENCIA SOCIAL	154.500,00	159.135,00	163.909,05	168.826,32	646.370,37
GERENCIAMENTO E MANUTENÇÃO DA ASSISTÊNCIA SOCIAL	1.751.000,00	1.803.530,00	1.857.635,90	1.913.364,98	7.325.530,88
GERENCIAMENTO E MANUTENÇÃO DO CONSELHO TUTELAR	97.850,00	100.785,50	103.809,07	106.923,34	409.367,91

Dados Financeiros R$	2022	2023	2024	2025	TOTAL GERAL
	2.003.350,00	2.063.450,50	2.125.354,02	2.189.114,64	8.381.269,16

SECRETARIA/FUNDO: FUNDO MUNICIPAL DE ASSISTENCIA SOCIAL | **Nº DO PROGRAMA:** 0018 INVESTIMENTOS NA ASSISTENCIA SOCIAL

AÇÃO	2022	2023	2024	2025	TOTAL
CONSTRUÇÃO, AMPLIAÇÃO E REFORMA DE PRÉDIOS PERTENCENTE A ASSISTÊNCIA SOCIAL	339.900,00	350.097,00	360.599,91	371.417,91	1.422.014,82

Dados Financeiros R$	2022	2023	2024	2025	TOTAL GERAL
	339.900,00	350.097,00	360.599,91	371.417,91	1.422.014,82

SECRETARIA/FUNDO: FUNDO MUNICIPAL DE ASSISTENCIA SOCIAL | **Nº DO PROGRAMA:** 0031 GESTÃO DA POLÍTICA DE ASSISTÊNCIA SOCIAL

AÇÃO	2022	2023	2024	2025	TOTAL
GERENCIAMENTO E MANUTENÇÃO DAS POLITICAS DE ASSISTENCIA SOCIAL	123.600,00	127.308,00	131.127,24	135.061,06	517.096,30
MANUTENÇÃO DOS CONSELHOS MUNICIPAIS LIGADOS A ASSISTENCIA SOCIAL	41.200,00	42.436,00	43.709,08	45.020,35	172.365,43
REALIZAÇAO DAS CONFERÊNCIAS MUNICIPAIS EM ASSISTÊNCIA SOCIAL	41.200,00	42.436,00	43.709,08	45.020,35	172.365,43
GERENCIAMENTO E MANUTENÇÃO DA REDE SUAS	178.190,00	183.535,70	189.041,77	194.713,02	745.480,49

PREFEITURA MUNICIPAL DE FARIAS BRITO

PLANO PLURIANUAL

2022 - 2025

ANEXO VIII RELATÓRIO COMPLEMENTAR POR OBJETIVO ESTRATEGICO

OBJETIVO ESTRATÉGICO - E-03 Incentivar e apoiar os programas voltados a reestruturação, modernização e manutenção da gestão da assistência social pública municipal na busca de mais eficiência, transparência e controle.

GESTÃO CADASTRO UNICO - IGD PBF	360.500,00	371.315,00	382.454,45	393.928,08	1.508.197,53
GERENCIAMENTO E MANUTENÇÃO DE POLITICAS PARA AS MULHERES	41.200,00	42.436,00	43.709,08	45.020,35	172.365,43
ESTRUTURAR E EQUIPAR A REDE MUNICIPAL DA ASSISTÊNCIA SOCIAL	206.000,00	212.180,00	218.545,40	225.101,76	861.827,16
Dados Financeiros R$	**2022**	**2023**	**2024**	**2025**	**TOTAL GERAL**
	991.890,00	1.021.646,70	1.052.296,10	1.083.864,97	4.149.697,77

SECRETARIA/FUNDO: FUNDO MUNICIPAL DE ASSISTENCIA SOCIAL	**Nº DO PROGRAMA:**	0032 GESTÃO DA PROTEÇÃO SOCIAL BÁSICA			
AÇÃO	**2022**	**2023**	**2024**	**2025**	**TOTAL**
GESTÃO DO PROGRAMA DE ATENDIMENTO INTEGRAL A FAMILIA/PAIF	391.400,00	403.142,00	415.236,26	427.693,35	1.637.471,61
MANUTENÇÃO DA VIGILANCIA SOCIOASSISTENCIAL	123.600,00	127.308,00	131.127,24	135.061,06	517.096,30
GESTÃO DO PROGRAMA SERVIÇOS DE CONVIVENCIA FORTALECIMENTO DE VINCULO - SCFV	381.100,00	392.533,00	404.308,99	416.438,26	1.594.380,25
Dados Financeiros R$	**2022**	**2023**	**2024**	**2025**	**TOTAL GERAL**
	896.100,00	922.983,00	950.672,49	979.192,67	3.748.948,16

SECRETARIA/FUNDO: FUNDO MUNICIPAL DE ASSISTENCIA SOCIAL	**Nº DO PROGRAMA:**	0033 GESTÃO DA PROTEÇÃO SOCIAL ESPECIAL			
AÇÃO	**2022**	**2023**	**2024**	**2025**	**TOTAL**
GESTÃO DO SERVIÇO PROTEÇÃO ATENDIMENTO ESPECIALIZADO A FAMILIA E INDIVIDUOS - PAEFI	216.300,00	222.789,00	229.472,67	236.356,85	904.918,52
Dados Financeiros R$	**2022**	**2023**	**2024**	**2025**	**TOTAL GERAL**
	216.300,00	222.789,00	229.472,67	236.356,85	904.918,52

GOVERNO MUNICIPAL FARIAS BRITO

PREFEITURA MUNICIPAL DE FARIAS BRITO

PLANO PLURIANUAL

2022 - 2025

ANEXO VIII RELATÓRIO COMPLEMENTAR POR OBJETIVO ESTRATEGICO

OBJETIVO ESTRATÉGICO - E-03 **Incentivar e apoiar os programas voltados a reestruturação, modernização e manutenção da gestão da assistência social pública municipal na busca de mais eficiência, transparência e controle.**

SECRETARIA/FUNDO: FUNDO MUNICIPAL DE ASSISTENCIA SOCIAL | **Nº DO PROGRAMA:** 0034 GESTÃO DAS AÇÕES DE ENFRENTAMENTO À POBREZA

AÇÃO	2022	2023	2024	2025	TOTAL
AÇÕES DE COMBATE A FOME E SEGURANÇA ALIMENTAR	154.500,00	159.135,00	163.909,05	168.826,32	646.370,37
PROGRAMA MINHA CASA MINHA VIDA	154.500,00	159.135,00	163.909,05	168.826,32	646.370,37
GERENCIAMENTO E MANUTENÇÃO DOS BENEFICIOS EVENTUAIS	108.150,00	111.394,50	114.736,34	118.178,43	452.459,27

Dados Financeiros R$	2022	2023	2024	2025	TOTAL GERAL
	417.150,00	429.664,50	442.554,44	455.831,07	1.745.200,01

SECRETARIA/FUNDO: FUNDO MUNICIPAL DE ASSISTENCIA SOCIAL | **Nº DO PROGRAMA:** 0035 GESTÃO DA REDE DE ARTICULAÇÃO INSTITUCIONAL

AÇÃO	2022	2023	2024	2025	TOTAL
DIVULGAÇÕES DAS AÇÕES E PROGRAMAS DE ASSISTENCIA SOCIAL	82.400,00	84.872,00	87.418,16	90.040,70	344.730,86

Dados Financeiros R$	2022	2023	2024	2025	TOTAL GERAL
	82.400,00	84.872,00	87.418,16	90.040,70	344.730,86

SECRETARIA/FUNDO: FUNDO MUNICIPAL DE ASSISTENCIA SOCIAL | **Nº DO PROGRAMA:** 0037 GESTÃO DE POLÍTICAS DE ATENÇÃO AOS IDOSOS

AÇÃO	2022	2023	2024	2025	TOTAL
GERENCIAMENTO DO PROGRAMA ASSISTENCIAL AO IDOSO	105.060,00	108.211,80	111.458,15	114.801,89	439.531,84

Dados Financeiros R$	2022	2023	2024	2025	TOTAL GERAL
	105.060,00	108.211,80	111.458,15	114.801,89	439.531,84

GOVERNO MUNICIPAL FARIAS BRITO

PREFEITURA MUNICIPAL DE FARIAS BRITO

PLANO PLURIANUAL

2022 - 2025

ANEXO VIII RELATÓRIO COMPLEMENTAR POR OBJETIVO ESTRATEGICO

OBJETIVO ESTRATÉGICO - E-03 **Incentivar e apoiar os programas voltados a reestruturação, modernização e manutenção da gestão da assistência social pública municipal na busca de mais eficiência, transparência e controle.**

SECRETARIA/FUNDO: FUNDO MUNICIPAL DE ASSISTENCIA SOCIAL	**Nº DO PROGRAMA:**	0038	GESTÃO DE POLÍTICAS DE ATENÇÃO ÀS CRIANÇAS E ADOLESCENTES		
AÇÃO	**2022**	**2023**	**2024**	**2025**	**TOTAL**
PROGRAMA INFÂNCIA NO SUAS	194.670,00	200.510,10	206.525,40	212.721,16	814.426,66
Dados Financeiros R$	**2022**	**2023**	**2024**	**2025**	**TOTAL GERAL**
	194.670,00	200.510,10	206.525,40	212.721,16	814.426,66

SECRETARIA/FUNDO: FUNDO DA CRIANCA E DO ADOLESCENTE	**Nº DO PROGRAMA:**	0038	GESTÃO DE POLÍTICAS DE ATENÇÃO ÀS CRIANÇAS E ADOLESCENTES		
AÇÃO	**2022**	**2023**	**2024**	**2025**	**TOTAL**
GERENCIAMENTO E MANUTENÇÃO DO FUNDO MUNICIPAL DA CRIANÇA E DO ADOLESCENTE	91.876,00	94.632,28	97.471,25	100.395,39	384.374,92
Dados Financeiros R$	**2022**	**2023**	**2024**	**2025**	**TOTAL GERAL**
	91.876,00	94.632,28	97.471,25	100.395,39	384.374,92

Dados Financeiros Total R$	**2022**	**2023**	**2024**	**2025**	**TOTAL GERAL**
	5.338.696,00	5.498.856,88	5.663.822,59	5.833.737,25	22.335.112,72

GOVERNO MUNICIPAL FARIAS BRITO

PREFEITURA MUNICIPAL DE FARIAS BRITO

PLANO PLURIANUAL

2022 - 2025

ANEXO VIII RELATÓRIO COMPLEMENTAR POR OBJETIVO ESTRATEGICO

OBJETIVO ESTRATÉGICO - E-04 **Incentivar e apoiar os programas voltados a reestruturação, modernização e manutenção da gestão pública municipal na busca de mais eficiência, transparência e controle.**

SECRETARIA/FUNDO: CAMARA MUNICIPAL | **Nº DO PROGRAMA:** 0001 GESTÃO DAS AÇÕES DO LESGISLATIVO MUNICIPAL

AÇÃO	2022	2023	2024	2025	TOTAL
MANUTENÇÃO DAS ATIVIDADES LEGISLATIVA	2.131.688,00	2.195.638,64	2.261.507,80	2.329.353,03	8.918.187,47
EQUIPAMENTOS DO PODER LEGISLATIVO	123.188,00	126.883,64	130.690,15	134.610,85	515.372,64

Dados Financeiros R$	2022	2023	2024	2025	TOTAL GERAL
	2.254.876,00	2.322.522,28	2.392.197,95	2.463.963,88	9.433.560,11

SECRETARIA/FUNDO: GABINETE DO PREFEITO | **Nº DO PROGRAMA:** 0002 GERENCIAMENTO E MANUTENÇÃO

AÇÃO	2022	2023	2024	2025	TOTAL
GERENCIAMENTO E MANUTENÇÃO DO GABINETE DO PREFEITO	463.500,00	477.405,00	491.727,15	506.478,96	1.939.111,11
GERENCIAMENTO E MANUTENÇÃO DA CONTROLADORIA MUNICIPAL	154.500,00	159.135,00	163.909,05	168.826,32	646.370,37

Dados Financeiros R$	2022	2023	2024	2025	TOTAL GERAL
	618.000,00	636.540,00	655.636,20	675.305,28	2.585.481,48

SECRETARIA/FUNDO: GABINETE DO PREFEITO | **Nº DO PROGRAMA:** 0003 GESTÃO DA COMUNICAÇÃO

AÇÃO	2022	2023	2024	2025	TOTAL
COMUNICAÇÃO OFICIAL	30.900,00	31.827,00	32.781,81	33.765,26	129.274,07
MANUTENÇÃO DA OUVIDORIA MUNICIPAL	20.600,00	21.218,00	21.854,54	22.510,18	86.182,72

Dados Financeiros R$	2022	2023	2024	2025	TOTAL GERAL
	51.500,00	53.045,00	54.636,35	56.275,44	215.456,79

GOVERNO MUNICIPAL FARIAS BRITO

PREFEITURA MUNICIPAL DE FARIAS BRITO

PLANO PLURIANUAL

2022 - 2025

ANEXO VIII RELATÓRIO COMPLEMENTAR POR OBJETIVO ESTRATEGICO

OBJETIVO ESTRATÉGICO - E-04 **Incentivar e apoiar os programas voltados a reestruturação, modernização e manutenção da gestão pública municipal na busca de mais eficiência, transparência e controle.**

SECRETARIA/FUNDO: GABINETE DO PREFEITO | **Nº DO PROGRAMA:** 0005 DESENVOLVIMENTO DE TECNOLOGIA DE INFORMATIZAÇÃO

AÇÃO	2022	2023	2024	2025	TOTAL
MODERNIZAÇÃO ADMINISTRATIVA EM TECNOLOGIA DA INFORMAÇÃO	20.600,00	21.218,00	21.854,54	22.510,18	86.182,72

Dados Financeiros R$	2022	2023	2024	2025	TOTAL GERAL
	20.600,00	21.218,00	21.854,54	22.510,18	86.182,72

SECRETARIA/FUNDO: GABINETE DO PREFEITO | **Nº DO PROGRAMA:** 0023 GESTÃO DAS AÇÕES DA DEFESA CIVIL

AÇÃO	2022	2023	2024	2025	TOTAL
GERENCIAMENTO E MANUTENÇÃO DAS AÇÕES DE DEFESA CIVIL	30.900,00	31.827,00	32.781,81	33.765,26	129.274,07

Dados Financeiros R$	2022	2023	2024	2025	TOTAL GERAL
	30.900,00	31.827,00	32.781,81	33.765,26	129.274,07

SECRETARIA/FUNDO: SECRETARIA DE ADMINISTRACAO E FINANCAS | **Nº DO PROGRAMA:** 0002 GERENCIAMENTO E MANUTENÇÃO

AÇÃO	2022	2023	2024	2025	TOTAL
GERENCIAMENTO E MANUTENÇÃO DA SECRETARIA DE FINANÇAS	2.091.075,10	2.153.807,35	2.218.421,57	2.284.974,22	8.748.278,24

Dados Financeiros R$	2022	2023	2024	2025	TOTAL GERAL
	2.091.075,10	2.153.807,35	2.218.421,57	2.284.974,22	8.748.278,24

SECRETARIA/FUNDO: SECRETARIA DE ADMINISTRACAO E FINANCAS | **Nº DO PROGRAMA:** 0004 GESTÃO DA DIVIDA CONTRATUAL

AÇÃO	2022	2023	2024	2025	TOTAL

GOVERNO MUNICIPAL FARIAS BRITO

PREFEITURA MUNICIPAL DE FARIAS BRITO

PLANO PLURIANUAL

2022 - 2025

ANEXO VIII RELATÓRIO COMPLEMENTAR POR OBJETIVO ESTRATEGICO

OBJETIVO ESTRATÉGICO - E-04 **Incentivar e apoiar os programas voltados a reestruturação, modernização e manutenção da gestão pública municipal na busca de mais eficiência, transparência e controle.**

PRINCIPAL DA DÍVIDA CONTRATUAL RESGATADA	214.240,00	220.667,20	227.287,22	234.105,84	896.300,26

Dados Financeiros R$	2022	2023	2024	2025	TOTAL GERAL
	214.240,00	220.667,20	227.287,22	234.105,84	896.300,26

SECRETARIA/FUNDO: SECRETARIA DE ADMINISTRACAO E FINANCAS | **Nº DO PROGRAMA:** 0007 GESTÃO DAS POLITICAS DE EXECUÇÃO FINANCEIRA, CONTÁBIL E DE CONTROLE INTERNO

AÇÃO	2022	2023	2024	2025	TOTAL
GESTÃO CONTABIL E FINANCEIRA	179.220,00	184.596,60	190.134,50	195.838,54	749.789,64

Dados Financeiros R$	2022	2023	2024	2025	TOTAL GERAL
	179.220,00	184.596,60	190.134,50	195.838,54	749.789,64

SECRETARIA/FUNDO: SECRETARIA DE ADMINISTRACAO E FINANCAS | **Nº DO PROGRAMA:** 0008 GESTÃO DO PLANEJAMENTO E ORÇAMENTO

AÇÃO	2022	2023	2024	2025	TOTAL
AÇÕES DE ELABORAÇÃO DO ORÇAMENTO MUNICIPAL E REVISÃO DO PPA	49.852,00	51.347,56	52.887,99	54.474,63	208.562,18

Dados Financeiros R$	2022	2023	2024	2025	TOTAL GERAL
	49.852,00	51.347,56	52.887,99	54.474,63	208.562,18

SECRETARIA/FUNDO: SECRETARIA DE ADMINISTRACAO E FINANCAS | **Nº DO PROGRAMA:** 0009 MODERNIZAÇÃO DA ADMINISTRAÇÃO TRIBUTÁRIA

AÇÃO	2022	2023	2024	2025	TOTAL
GESTÃO DA ADMINISTRAÇÃO FISCAL, TRIBUTÁRIA E CONTRIBUTIVA	77.868,00	80.204,04	82.610,16	85.088,46	325.770,66

Dados Financeiros R$	2022	2023	2024	2025	TOTAL GERAL
	77.868,00	80.204,04	82.610,16	85.088,46	325.770,66

PREFEITURA MUNICIPAL DE FARIAS BRITO

PLANO PLURIANUAL

2022 - 2025

ANEXO VIII RELATÓRIO COMPLEMENTAR POR OBJETIVO ESTRATEGICO

OBJETIVO ESTRATÉGICO - E-04 Incentivar e apoiar os programas voltados a reestruturação, modernização e manutenção da gestão pública municipal na busca de mais eficiência, transparência e controle.

SECRETARIA/FUNDO: SECRETARIA DE ADMINISTRACAO E FINANCAS | **Nº DO PROGRAMA:** 0044 ENCARGOS TRIBUTÁRIOS E CONTRIBUTIVOS

AÇÃO	2022	2023	2024	2025	TOTAL
CONTRIBUIÇÃO PARA FORMAÇÃO DO PASEP	623.150,00	641.844,50	661.099,84	680.932,84	2.607.027,18

Dados Financeiros R$	2022	2023	2024	2025	TOTAL GERAL
	623.150,00	641.844,50	661.099,84	680.932,84	2.607.027,18

SECRETARIA/FUNDO: SECRETARIA DE ADMINISTRACAO E FINANCAS | **Nº DO PROGRAMA:** 0045 RESERVA DE CONTINGÊNCIA

AÇÃO	2022	2023	2024	2025	TOTAL
RESERVA DE CONTIGÊNCIA	515.000,00	530.450,00	546.363,50	562.754,41	2.154.567,91

Dados Financeiros R$	2022	2023	2024	2025	TOTAL GERAL
	515.000,00	530.450,00	546.363,50	562.754,41	2.154.567,91

SECRETARIA/FUNDO: SEC. MUNICIPAL DE AGRICUL. E MEIO AMBIEN | **Nº DO PROGRAMA:** 0002 GERENCIAMENTO E MANUTENÇÃO

AÇÃO	2022	2023	2024	2025	TOTAL
GERENCIAMENTO E MANUTENÇÃO DA SECRETARIA DE AGRICULTURA E MEIO AMBIENTE	412.000,00	424.360,00	437.090,80	450.203,52	1.723.654,32

Dados Financeiros R$	2022	2023	2024	2025	TOTAL GERAL
	412.000,00	424.360,00	437.090,80	450.203,52	1.723.654,32

SECRETARIA/FUNDO: SECRETARIA DE INFRA-ESTRUTURA | **Nº DO PROGRAMA:** 0002 GERENCIAMENTO E MANUTENÇÃO

AÇÃO	2022	2023	2024	2025	TOTAL

GOVERNO MUNICIPAL FARIAS BRITO

PREFEITURA MUNICIPAL DE FARIAS BRITO

PLANO PLURIANUAL

2022 - 2025

ANEXO VIII RELATÓRIO COMPLEMENTAR POR OBJETIVO ESTRATEGICO

OBJETIVO ESTRATÉGICO - E-04 **Incentivar e apoiar os programas voltados a reestruturação, modernização e manutenção da gestão pública municipal na busca de mais eficiência, transparência e controle.**

GERENCIAMENTO E MANUTENÇÃO DA SECRETARIA MUNICIPAL DE INFRAESTRUTURA	2.565.730,00	2.642.701,90	2.721.982,96	2.803.642,45	10.734.057,31

Dados Financeiros R$	**2022**	**2023**	**2024**	**2025**	**TOTAL GERAL**
	2.565.730,00	2.642.701,90	2.721.982,96	2.803.642,45	10.734.057,31

SECRETARIA/FUNDO: SECRETARIA DE INFRA-ESTRUTURA — **Nº DO PROGRAMA:** 0014 GESTÃO E EXPANSÃO DA REDE DE ILUMINAÇÃO PÚBLICA MUNICIPAL

AÇÃO	**2022**	**2023**	**2024**	**2025**	**TOTAL**
EXPANSÃO E MELHORIA DA REDE DE ILUMINAÇÃO PÚBLICA URBANA E RURAL	103.000,00	106.090,00	109.272,70	112.550,88	430.913,58
GESTÃO DOS SERVIÇOS DE ILUMINAÇÃO PÚBLICA	524.760,28	540.503,09	556.718,18	573.419,73	2.195.401,28

Dados Financeiros R$	**2022**	**2023**	**2024**	**2025**	**TOTAL GERAL**
	627.760,28	646.593,09	665.990,88	685.970,61	2.626.314,86

SECRETARIA/FUNDO: PROCURADORIA GERAL DO MUNICIPIO — **Nº DO PROGRAMA:** 0002 GERENCIAMENTO E MANUTENÇÃO

AÇÃO	**2022**	**2023**	**2024**	**2025**	**TOTAL**
GERENCIAMENTO E MANUTENÇÃO DA PROCURADORIA	103.000,00	106.090,00	109.272,70	112.550,88	430.913,58

Dados Financeiros R$	**2022**	**2023**	**2024**	**2025**	**TOTAL GERAL**
	103.000,00	106.090,00	109.272,70	112.550,88	430.913,58

SECRETARIA/FUNDO: SECRETARIA DE TRANSPORTES — **Nº DO PROGRAMA:** 0002 GERENCIAMENTO E MANUTENÇÃO

AÇÃO	**2022**	**2023**	**2024**	**2025**	**TOTAL**
MANUTENÇÃO E GERENCIAMENTO DA SECRETARIA DE TRANSPORTE	655.080,00	674.732,40	694.974,37	715.823,60	2.740.610,37

PREFEITURA MUNICIPAL DE FARIAS BRITO

PLANO PLURIANUAL

2022 - 2025

ANEXO VIII RELATÓRIO COMPLEMENTAR POR OBJETIVO ESTRATEGICO

OBJETIVO ESTRATÉGICO - E-04 Incentivar e apoiar os programas voltados a reestruturação, modernização e manutenção da gestão pública municipal na busca de mais eficiência, transparência e controle.

Dados Financeiros R$	2022	2023	2024	2025	TOTAL GERAL
	655.080,00	674.732,40	694.974,37	715.823,60	2.740.610,37

SECRETARIA/FUNDO: SECRETARIA DE CULTURA ESPORTE E JUVENTUD	Nº DO PROGRAMA:	0002 GERENCIAMENTO E MANUTENÇÃO			
AÇÃO	**2022**	**2023**	**2024**	**2025**	**TOTAL**
GERENCIAMENTO E MANUTENÇÃO DA SECRETARIA DE CULTURA ESPORTE E JUVENTUDE	602.550,00	620.626,50	639.245,30	658.422,66	2.520.844,46

Dados Financeiros R$	2022	2023	2024	2025	TOTAL GERAL
	602.550,00	620.626,50	639.245,30	658.422,66	2.520.844,46

SECRETARIA/FUNDO: FUNDO MUNICIPAL DO MEIO AMBIENTE	Nº DO PROGRAMA:	0010 PRESERVACAO E CONSERVACAO AMBIENTAL			
AÇÃO	**2022**	**2023**	**2024**	**2025**	**TOTAL**
GERENCIAMENTO E MANUTENÇÃO DO FUNDO MUNICIPAL DO MEIO AMBIENTE	42.848,00	44.133,44	45.457,44	46.821,16	179.260,04

Dados Financeiros R$	2022	2023	2024	2025	TOTAL GERAL
	42.848,00	44.133,44	45.457,44	46.821,16	179.260,04

Dados Financeiros Total R$	2022	2023	2024	2025	TOTAL GERAL
	11.735.249,38	12.087.306,86	12.449.926,08	12.823.423,86	49.095.906,18

GOVERNO MUNICIPAL FARIAS BRITO

PREFEITURA MUNICIPAL DE FARIAS BRITO

PLANO PLURIANUAL

2022 - 2025

ANEXO VIII RELATÓRIO COMPLEMENTAR POR OBJETIVO ESTRATEGICO

OBJETIVO ESTRATÉGICO - E-05 **Gerar oportunidades de trabalho e renda através de políticas de atração de investimentos, qualificação e capacitação de mão-de-obra local, revitalização do comércio local, incentivo às micro e pequenas empresas, apoio à agricultura familiar e implantação de um polo industrial.**

SECRETARIA/FUNDO: SECRETARIA DE CULTURA ESPORTE E JUVENTUD	**Nº DO PROGRAMA:**	0019 GESTÃO DAS POLÍTICA PÚBLICAS DE CULTURA			
AÇÃO	**2022**	**2023**	**2024**	**2025**	**TOTAL**
RESGATE DAS TRADIÇÕES FOLCLORICAS E MANITFESTAÇÕES ARTISTICAS	42.230,00	43.496,90	44.801,81	46.145,86	176.674,57
CONSTRUÇÃO E REFORMA DO PARQUE MUNICIPAL DE VAQUEJADA	309.000,00	318.270,00	327.818,10	337.652,64	1.292.740,74
APOIO E REALIZAÇÃO DE EVENTOS CULTURAIS	72.100,00	74.263,00	76.490,89	78.785,62	301.639,51
APOIO AS FEIRAS E EXPOSIÇÕES CULTURAIS	51.500,00	53.045,00	54.636,35	56.275,44	215.456,79
PROMOÇÃO E APOIO A BANDA DE MUSICA E AOS CORAIS MUNICIPAIS	41.200,00	42.436,00	43.709,08	45.020,35	172.365,43
APOIO AS FESTIVIDAEDS MUNICIPAIS	92.700,00	95.481,00	98.345,43	101.295,79	387.822,22
Dados Financeiros R$	**2022**	**2023**	**2024**	**2025**	**TOTAL GERAL**
	608.730,00	626.991,90	645.801,66	665.175,70	2.546.699,26

Dados Financeiros Total R$	**2022**	**2023**	**2024**	**2025**	**TOTAL GERAL**
	608.730,00	626.991,90	645.801,66	665.175,70	2.546.699,26

GOVERNO MUNICIPAL FARIAS BRITO

PREFEITURA MUNICIPAL DE FARIAS BRITO

PLANO PLURIANUAL

2022 - 2025

ANEXO VIII RELATÓRIO COMPLEMENTAR POR OBJETIVO ESTRATEGICO

OBJETIVO ESTRATÉGICO - E-06 **Desenvolver a infraestrutura urbana, em todos os seus subsistemas, de modo sustentável e integrado com o meio ambiente e alinhadas com os objetivo atuais das políticas urbanização, mobilidade urbana, uso e ocupação do solo, preservação ambiental e acessibilidade.**

SECRETARIA/FUNDO: SEC. MUNICIPAL DE AGRICUL. E MEIO AMBIEN | **Nº DO PROGRAMA:** 0016 GESTÃO DAS POLÍTICAS PÚBLICAS DE MEIO AMBIENTE

AÇÃO	2022	2023	2024	2025	TOTAL
PROGRAMA EDUCAÇÃO E PRESERVAÇÃO AO MEIO AMBIENTE	15.450,00	15.913,50	16.390,91	16.882,64	64.637,05
IMPLANTAÇÃO DE POSTOS DE COLETA DE RECICLAGEM DE RESIDUOS SOLIDOS	39.140,00	40.314,20	41.523,63	42.769,34	163.747,17
INCENTIVO A COLETA SELETIVA E A RECICLAGEM	20.600,00	21.218,00	21.854,54	22.510,18	86.182,72

Dados Financeiros R$	2022	2023	2024	2025	TOTAL GERAL
	75.190,00	77.445,70	79.769,08	82.162,16	314.566,94

SECRETARIA/FUNDO: SECRETARIA DE INFRA-ESTRUTURA | **Nº DO PROGRAMA:** 0012 GESTÃO DAS POLÍTICAS PÚBLICAS DE INFRAESTRUTURA URBANA

AÇÃO	2022	2023	2024	2025	TOTAL
CONSTRUÇÃO, AMPLIAÇÃO E REFORMA DE PRAÇAS	329.600,00	339.488,00	349.672,64	360.162,82	1.378.923,46
CONSTRUÇÃO, AMPLIAÇÃO E REFORMA DE VIAS E LAGRADOUROS	412.000,00	424.360,00	437.090,80	450.203,52	1.723.654,32
CONTRUÇÃO, AMPLIAÇÃO E REFORMA DE PRÉDIOS PÚBLICOS	113.300,00	116.699,00	120.199,97	123.805,97	474.004,94
CONSTRUÇÃO, REFORMA E AMPLIAÇÃO DE CEMITÉRIOS PÚBLICOS	185.400,00	190.962,00	196.690,86	202.591,59	775.644,45
CONSTRUÇÃO DE CASAS POPULARES	601.005,00	619.035,15	637.606,20	656.734,39	2.514.380,74
REFORMA E AMPLIAÇÃO DE MERCADOS PUBLICOS	298.700,00	307.661,00	316.890,83	326.397,55	1.249.649,38
CONSTRUÇÃO E REFORMA DE BUEIROS, PONTES E PASSAGENS MOLHADAS	298.700,00	307.661,00	316.890,83	326.397,55	1.249.649,38
CONSTRUÇÃO, AMPLIAÇÃO E REFORMA DE ESTRADAS	854.900,00	880.547,00	906.963,41	934.172,31	3.576.582,72
IMPLANTAÇÃO DO PROJETO DE MOBILIDADE URBANA	82.400,00	84.872,00	87.418,16	90.040,70	344.730,86
CONSTRUÇÃO DE OBRAS DARTES	148.557,69	153.014,42	157.604,85	162.333,00	621.509,96

PREFEITURA MUNICIPAL DE FARIAS BRITO

PLANO PLURIANUAL

2022 - 2025

ANEXO VIII RELATÓRIO COMPLEMENTAR POR OBJETIVO ESTRATEGICO

OBJETIVO ESTRATÉGICO - E-06 **Desenvolver a infraestrutura urbana, em todos os seus subsistemas, de modo sustentável e integrado com o meio ambiente e alinhadas com os objetivo atuais das políticas urbanização, mobilidade urbana, uso e ocupação do solo, preservação ambiental e acessibilidade.**

PAVIMENTAÇÃO EM PARALELEPIPEDO E ASFALTICAS EM DIVERSAS RUAS DA SEDE DOS DISTRITOS	354.557,69	365.194,42	376.150,25	387.434,76	1.483.337,12

Dados Financeiros R$	2022	2023	2024	2025	TOTAL GERAL
	3.679.120,38	3.789.493,99	3.903.178,80	4.020.274,16	15.392.067,33

SECRETARIA/FUNDO: SECRETARIA DE INFRA-ESTRUTURA | **Nº DO PROGRAMA:** 0013 GESTÃO DOS SERVÇOS DE INFRAESTRUTURA URBANA

AÇÃO	2022	2023	2024	2025	TOTAL
GESTÃO A INFRAESTRUTURA URBANA	82.400,00	84.872,00	87.418,16	90.040,70	344.730,86
GESTÃO DOS SERVIÇOS DE LIMPEZA PUBLICA	1.896.686,95	1.953.587,56	2.012.195,19	2.072.561,05	7.935.030,75

Dados Financeiros R$	2022	2023	2024	2025	TOTAL GERAL
	1.979.086,95	2.038.459,56	2.099.613,35	2.162.601,75	8.279.761,61

Dados Financeiros Total R$	2022	2023	2024	2025	TOTAL GERAL
	5.733.397,33	5.905.399,25	6.082.561,23	6.265.038,07	23.986.395,88

GOVERNO MUNICIPAL FARIAS BRITO

PREFEITURA MUNICIPAL DE FARIAS BRITO

PLANO PLURIANUAL

2022 - 2025

ANEXO VIII RELATÓRIO COMPLEMENTAR POR OBJETIVO ESTRATEGICO

OBJETIVO ESTRATÉGICO - E-07 **Implantar e estruturar uma rede de serviços públicos eficiente, integrada, humanizadas e de qualidade, assegurando os direitos e garantias individuais do cidadão, com foco no desenvolvimento humano e na qualidade de vida.**

SECRETARIA/FUNDO: SEC. MUNICIPAL DE AGRICUL. E MEIO AMBIEN | **Nº DO PROGRAMA:** 0011 GESTÃO DAS POLÍTICAS PÚBLICAS DE AGRICULTURA

AÇÃO	2022	2023	2024	2025	TOTAL
INCENTIVO A AGRICULTURA FAMILIAR	41.200,00	42.436,00	43.709,08	45.020,35	172.365,43
PROGRAMA SEGURO SAFRA	72.100,00	74.263,00	76.490,89	78.785,62	301.639,51
INCENTIVO E APOIO AS ASSOCIAÇÕES RURAIS	16.892,00	17.398,76	17.920,72	18.458,34	70.669,82
INCENTIVO A AGROPECUARIA	25.750,00	26.522,50	27.318,18	28.137,73	107.728,41
IMPLANTAÇÃO E MANUTENÇÃO DO PROGRAMA SIM (SISTEMA DE INSPEÇÃO MUNICIPAL)	30.900,00	31.827,00	32.781,81	33.765,26	129.274,07
INCENTIVO A IMPLANTAÇÃO E GESTÃO DO PARQUE DE EXPOSIÇÃO E EVENTOS	74.160,00	76.384,80	78.676,34	81.036,63	310.257,77

Dados Financeiros R$	2022	2023	2024	2025	TOTAL GERAL
	261.002,00	268.832,06	276.897,02	285.203,93	1.091.935,01

SECRETARIA/FUNDO: SEC. MUNICIPAL DE AGRICUL. E MEIO AMBIEN | **Nº DO PROGRAMA:** 0015 GESTÃO DO SANEAMENTO BÁSICO

AÇÃO	2022	2023	2024	2025	TOTAL
AMPLIAÇÃO DE REDE DE ESGOTAMENTO SANITARIO - RURAL	30.900,00	31.827,00	32.781,81	33.765,26	129.274,07
AMPLIAÇÃO DE REDE DE ESGOTAMENTO SANITARIO - URBANO	30.900,00	31.827,00	32.781,81	33.765,26	129.274,07

Dados Financeiros R$	2022	2023	2024	2025	TOTAL GERAL
	61.800,00	63.654,00	65.563,62	67.530,52	258.548,14

SECRETARIA/FUNDO: SEC. MUNICIPAL DE AGRICUL. E MEIO AMBIEN | **Nº DO PROGRAMA:** 0017 GESTÃO DE RECURSOS HÍDRICOS

AÇÃO	2022	2023	2024	2025	TOTAL

PREFEITURA MUNICIPAL DE FARIAS BRITO

PLANO PLURIANUAL

2022 - 2025

ANEXO VIII RELATÓRIO COMPLEMENTAR POR OBJETIVO ESTRATEGICO

OBJETIVO ESTRATÉGICO - E-07 **Implantar e estruturar uma rede de serviços públicos eficiente, integrada, humanizadas e de qualidade, assegurando os direitos e garantias individuais do cidadão, com foco no desenvolvimento humano e na qualidade de vida.**

CONSTRUÇÃO, RECUPERAÇÃO E URBANIZAÇÃO DE AÇUDES E BARRAGENS E AFINS	230.701,46	237.622,50	244.751,18	252.093,72	965.168,86
AMPLIAÇÃO E MELHORIA DO SISTEMA DE ABASTECIMENTO DE AGUA URBANO E RURAL	92.700,00	95.481,00	98.345,43	101.295,79	387.822,22
CONSTRUÇÃO E PERFURAÇÃO DE POÇOS PROFUNDOS	51.500,00	53.045,00	54.636,35	56.275,44	215.456,79
AQUISIÇÃO, CONSTRUÇÃO E DISTRIBUIÇÃO DE CISTERNAS	51.500,00	53.045,00	54.636,35	56.275,44	215.456,79
GESTÃO DE AÇÕES DE ABASTECIMENTO DE AGUA RECURSOS HIDRICOS	41.200,00	42.436,00	43.709,08	45.020,35	172.365,43
DESENVOLVIMENTO DE AÇÕE E PROJETOS DE IRRIGAÇÃO	36.050,00	37.131,50	38.245,45	39.392,81	150.819,76

Dados Financeiros R$	2022	2023	2024	2025	TOTAL GERAL
	503.651,46	518.761,00	534.323,84	550.353,55	2.107.089,85

SECRETARIA/FUNDO: SEC. MUNICIPAL DE AGRICUL. E MEIO AMBIEN | **Nº DO PROGRAMA:** 0020 GESTÃO DE ENFRENTAMENTO A SECA

AÇÃO	2022	2023	2024	2025	TOTAL
AÇÕES DE ADMINISTRAÇÃO E ENFRENTAMENTO A SECA	103.000,00	106.090,00	109.272,70	112.550,87	430.913,57

Dados Financeiros R$	2022	2023	2024	2025	TOTAL GERAL
	103.000,00	106.090,00	109.272,70	112.550,87	430.913,57

Dados Financeiros Total R$	2022	2023	2024	2025	TOTAL GERAL
	929.453,46	957.337,06	986.057,18	1.015.638,87	3.888.486,57

GOVERNO MUNICIPAL FARIAS BRITO

PREFEITURA MUNICIPAL DE FARIAS BRITO

PLANO PLURIANUAL

2022 - 2025

ANEXO VIII RELATÓRIO COMPLEMENTAR POR OBJETIVO ESTRATEGICO

OBJETIVO ESTRATÉGICO - E-08 **Implantar estratégias preventivas, integradas, participativas e intersetoriais em segurança pública com o objetivo de inibir e reduzir os índices de criminalidade e violência, através de uma visão multidisciplinar, inclusiva e participativa no enfrentamento e inibição às causas da marginalização.**

SECRETARIA/FUNDO: SECRETARIA DE TRANSPORTES | **Nº DO PROGRAMA:** 0006 SEGURANCA E FISCALIZACAO

AÇÃO	2022	2023	2024	2025	TOTAL
MANUTENÇÃO E AMPLIAÇÃO DA SINALIZAÇÃO NA VIAS PÚBLICAS URBANA E ESTRADAS VICINAIS	175.100,00	180.353,00	185.763,59	191.336,50	732.553,09

Dados Financeiros R$	2022	2023	2024	2025	TOTAL GERAL
	175.100,00	180.353,00	185.763,59	191.336,50	732.553,09

SECRETARIA/FUNDO: SECRETARIA DE TRANSPORTES | **Nº DO PROGRAMA:** 0022 GESTÃO DAS POLÍTICA PÚBLICAS DE SEGURANÇA CIDADÃ

AÇÃO	2022	2023	2024	2025	TOTAL
GERENCIAMENTO E MANUTENÇÃO DO DEMUTRAN	236.900,00	244.007,00	251.327,21	258.867,03	991.101,24

Dados Financeiros R$	2022	2023	2024	2025	TOTAL GERAL
	236.900,00	244.007,00	251.327,21	258.867,03	991.101,24

Dados Financeiros Total R$	2022	2023	2024	2025	TOTAL GERAL
	412.000,00	424.360,00	437.090,80	450.203,53	1.723.654,33

GOVERNO MUNICIPAL FARIAS BRITO

PREFEITURA MUNICIPAL DE FARIAS BRITO

PLANO PLURIANUAL

2022 - 2025

ANEXO VIII RELATÓRIO COMPLEMENTAR POR OBJETIVO ESTRATEGICO

OBJETIVO ESTRATÉGICO - E-09 **Promover ações que desenvolvam o turismo local, a cultura e as artes, o esporte e o lazer, visando a inclusão social e o incentivo as manifestações artísticas e desportistas, na busca de estimular novos talentos e culturas, ao tempo em que, procura revitalizar o folclore e as tradições regionais.**

SECRETARIA/FUNDO: SECRETARIA DE CULTURA ESPORTE E JUVENTUD | **Nº DO PROGRAMA:** 0021 GESTÃO DAS POLÍTICA PÚBLICAS DE DESPORTO

AÇÃO	2022	2023	2024	2025	TOTAL
APOIO AOS JOVENS ATLETAS	15.450,00	15.913,50	16.390,91	16.882,64	64.637,05
PROMOÇÃO E APOIO DE CAMPEONATO E EVENTOS ESPORTIVOS	51.500,00	53.045,00	54.636,35	56.275,44	215.456,79
APOIO AS ASSOCIAÇÕES E LIGAS DESPORTIVAS	31.312,00	32.251,36	33.218,90	34.215,47	130.997,73
CONSTRUÇÃO, AMPLIAÇÃO E REFORMA DE GINASIOS E QUADRAS POLIESPORTIVAS E AFINS	339.900,00	350.097,00	360.599,91	371.417,91	1.422.014,82
IMPLANTAÇÃO E MANUTENÇÃO DE ACADEMIAS POPULARES	144.200,00	148.526,00	152.981,78	157.571,23	603.279,01
CONSTRUÇÃO E REFORMA DE CAMPOS DE FUTEBOL AMADOR	82.400,00	84.872,00	87.418,16	90.040,70	344.730,86
CONSTRUÇÃO E URBANIZAÇÃO DE AREAS DE LAZER	41.200,00	42.436,00	43.709,08	45.020,35	172.365,43

Dados Financeiros R$	2022	2023	2024	2025	TOTAL GERAL
	705.962,00	727.140,86	748.955,09	771.423,74	2.953.481,69

Dados Financeiros Total R$	2022	2023	2024	2025	TOTAL GERAL
	705.962,00	727.140,86	748.955,09	771.423,74	2.953.481,69

PPA
PARTICIPATIVO
PLANO PLURIANUAL 2022-2025

GOVERNO MUNICIPAL
FARIAS BRITO
Uma Farias Brito para todos

PREFEITURA MUNICIPAL DE FARIAS BRITO

ANEXO VIII - RELATÓRIOS COMPLEMENTARES - AÇÕES ATIVIDADES

2022 - 2025

PREFEITURA MUNICIPAL DE FARIAS BRITO
PLANO PLURIANUAL
2022 - 2025

ANEXO VIII - RELATÓRIO COMPLEMENTAR POR TIPO DE UNIDADE - (A)
(A) - ATIVIDADE / (P) - PROJETO

Secretaria/Fundo: CAMARA MUNICIPAL | **Nº do Programa:** 0001 GESTÃO DAS AÇÕES DO LESGISLATIVO MUNICIPAL

COD.	AÇÃO	UNIDADE MEDIDA	TIPO	VALOR	2022	2023	2024	2025	TOTAL
1	MANUTENÇÃO DAS ATIVIDADES LEGISLATIVA	%	A	R$	2.131.688,00	2.195.638,64	2.261.507,80	2.329.353,03	8.918.187,47

Dados Financeiros R$	TOTAL DE AÇÕES	2022	2023	2024	2025	TOTAL GERAL
	1	2.131.688,00	2.195.638,64	2.261.507,80	2.329.353,03	8.918.187,47

Secretaria/Fundo: GABINETE DO PREFEITO | **Nº do Programa:** 0002 GERENCIAMENTO E MANUTENÇÃO

COD.	AÇÃO	UNIDADE MEDIDA	TIPO	VALOR	2022	2023	2024	2025	TOTAL
2	GERENCIAMENTO E MANUTENÇÃO DO GABINETE DO PREFEITO	%	A	R$	463.500,00	477.405,00	491.727,15	506.478,96	1.939.111,11
2	GERENCIAMENTO E MANUTENÇÃO DA CONTROLADORIA MUNICIPAL	%	A	R$	154.500,00	159.135,00	163.909,05	168.826,32	646.370,37

Dados Financeiros R$	TOTAL DE AÇÕES	2022	2023	2024	2025	TOTAL GERAL
	2	618.000,00	636.540,00	655.636,20	675.305,28	2.585.481,48

Secretaria/Fundo: GABINETE DO PREFEITO | **Nº do Programa:** 0003 GESTÃO DA COMUNICAÇÃO

COD.	AÇÃO	UNIDADE MEDIDA	TIPO	VALOR	2022	2023	2024	2025	TOTAL

GOVERNO MUNICIPAL FARIAS BRITO

PREFEITURA MUNICIPAL DE FARIAS BRITO
PLANO PLURIANUAL
2022 - 2025

PPA PARTICIPATIVO

ANEXO VIII - RELATÓRIO COMPLEMENTAR POR TIPO DE UNIDADE - (A)
(A) - ATIVIDADE / (P) - PROJETO

4	COMUNICAÇÃO OFICIAL	%	A	R$	30.900,00	31.827,00	32.781,81	33.765,26	129.274,07
4	MANUTENÇÃO DA OUVIDORIA MUNICIPAL	%	A	R$	20.600,00	21.218,00	21.854,54	22.510,18	86.182,72

Dados Financeiros R$	TOTAL DE AÇÕES	2022	2023	2024	2025	TOTAL GERAL
	2	51.500,00	53.045,00	54.636,35	56.275,44	215.456,79

Secretaria/Fundo: GABINETE DO PREFEITO | **Nº do Programa:** 0005 DESENVOLVIMENTO DE TECNOLOGIA DE INFORMATIZAÇÃO

COD.	AÇÃO	UNIDADE MEDIDA	TIPO	VALOR	2022	2023	2024	2025	TOTAL
3	MODERNIZAÇÃO ADMINISTRATIVA EM TECNOLOGIA DA INFORMAÇÃO	%	A	R$	20.600,00	21.218,00	21.854,54	22.510,18	86.182,72

Dados Financeiros R$	TOTAL DE AÇÕES	2022	2023	2024	2025	TOTAL GERAL
	1	20.600,00	21.218,00	21.854,54	22.510,18	86.182,72

Secretaria/Fundo: GABINETE DO PREFEITO | **Nº do Programa:** 0023 GESTÃO DAS AÇÕES DA DEFESA CIVIL

COD.	AÇÃO	UNIDADE MEDIDA	TIPO	VALOR	2022	2023	2024	2025	TOTAL
5	GERENCIAMENTO E MANUTENÇÃO DAS AÇÕES DE DEFESA CIVIL	%	A	R$	30.900,00	31.827,00	32.781,81	33.765,26	129.274,07

GOVERNO MUNICIPAL FARIAS BRITO

PREFEITURA MUNICIPAL DE FARIAS BRITO
PLANO PLURIANUAL
2022 - 2025

PPA PARTICIPATIVO

ANEXO VIII - RELATÓRIO COMPLEMENTAR POR TIPO DE UNIDADE - (A)
(A) - ATIVIDADE / (P) - PROJETO

Dados Financeiros R$	TOTAL DE AÇÕES	2022	2023	2024	2025	TOTAL GERAL
	1	30.900,00	31.827,00	32.781,81	33.765,26	129.274,07

Secretaria/Fundo: SECRETARIA DE ADMINISTRACAO E FINANCAS — **Nº do Programa:** 0002 GERENCIAMENTO E MANUTENÇÃO

COD.	AÇÃO	UNIDADE MEDIDA	TIPO	VALOR	2022	2023	2024	2025	TOTAL
9	GERENCIAMENTO E MANUTENÇÃO DA SECRETARIA DE FINANÇAS	%	A	R$	2.091.075,10	2.153.807,35	2.218.421,57	2.284.974,22	8.748.278,24

Dados Financeiros R$	TOTAL DE AÇÕES	2022	2023	2024	2025	TOTAL GERAL
	1	2.091.075,10	2.153.807,35	2.218.421,57	2.284.974,22	8.748.278,24

Secretaria/Fundo: SECRETARIA DE ADMINISTRACAO E FINANCAS — **Nº do Programa:** 0004 GESTÃO DA DIVIDA CONTRATUAL

COD.	AÇÃO	UNIDADE MEDIDA	TIPO	VALOR	2022	2023	2024	2025	TOTAL
63	PRINCIPAL DA DÍVIDA CONTRATUAL RESGATADA	%	A	R$	214.240,00	220.667,20	227.287,22	234.105,84	896.300,26

Dados Financeiros R$	TOTAL DE AÇÕES	2022	2023	2024	2025	TOTAL GERAL
	1	214.240,00	220.667,20	227.287,22	234.105,84	896.300,26

PREFEITURA MUNICIPAL DE FARIAS BRITO
PLANO PLURIANUAL
2022 - 2025

ANEXO VIII - RELATÓRIO COMPLEMENTAR POR TIPO DE UNIDADE - (A)
(A) - ATIVIDADE / (P) - PROJETO

Secretaria/Fundo: SECRETARIA DE ADMINISTRACAO E FINANCAS | **Nº do Programa:** 0007 | GESTÃO DAS POLÍTICAS DE EXECUÇÃO FINANCEIRA, CONTÁBIL E DE CONTROLE INTERNO

COD.	AÇÃO	UNIDADE MEDIDA	TIPO	VALOR	2022	2023	2024	2025	TOTAL
11	GESTÃO CONTABIL E FINANCEIRA	%	A	R$	179.220,00	184.596,60	190.134,50	195.838,54	749.789,64

Dados Financeiros R$	TOTAL DE AÇÕES	2022	2023	2024	2025	TOTAL GERAL
	1	179.220,00	184.596,60	190.134,50	195.838,54	749.789,64

Secretaria/Fundo: SECRETARIA DE ADMINISTRACAO E FINANCAS | **Nº do Programa:** 0008 | GESTÃO DO PLANEJAMENTO E ORÇAMENTO

COD.	AÇÃO	UNIDADE MEDIDA	TIPO	VALOR	2022	2023	2024	2025	TOTAL
8	AÇÕES DE ELABORAÇÃO DO ORÇAMENTO MUNICIPAL E REVISÃO DO PPA	%	A	R$	49.852,00	51.347,56	52.887,99	54.474,63	208.562,18

Dados Financeiros R$	TOTAL DE AÇÕES	2022	2023	2024	2025	TOTAL GERAL
	1	49.852,00	51.347,56	52.887,99	54.474,63	208.562,18

Secretaria/Fundo: SECRETARIA DE ADMINISTRACAO E FINANCAS | **Nº do Programa:** 0009 | MODERNIZAÇÃO DA ADMINISTRAÇÃO TRIBUTÁRIA

COD.	AÇÃO	UNIDADE MEDIDA	TIPO	VALOR	2022	2023	2024	2025	TOTAL
13	GESTÃO DA ADMINISTRAÇÃO FISCAL, TRIBUTÁRIA E CONTRIBUTIVA	%	A	R$	77.868,00	80.204,04	82.610,16	85.088,46	325.770,66

GOVERNO MUNICIPAL FARIAS BRITO

PREFEITURA MUNICIPAL DE FARIAS BRITO
PLANO PLURIANUAL
2022 - 2025

PPA PARTICIPATIVO

ANEXO VIII - RELATÓRIO COMPLEMENTAR POR TIPO DE UNIDADE - (A)
(A) - ATIVIDADE / (P) - PROJETO

Dados Financeiros R$	TOTAL DE AÇÕES	2022	2023	2024	2025	TOTAL GERAL
	1	77.868,00	80.204,04	82.610,16	85.088,46	325.770,66

Secretaria/Fundo: SECRETARIA DE ADMINISTRACAO E FINANCAS | **Nº do Programa:** 0044 ENCARGOS TRIBUTÁRIOS E CONTRIBUTIVOS

COD.	AÇÃO	UNIDADE MEDIDA	TIPO	VALOR	2022	2023	2024	2025	TOTAL
10	CONTRIBUIÇÃO PARA FORMAÇÃO DO PASEP	%	A	R$	623.150,00	641.844,50	661.099,84	680.932,84	2.607.027,18

Dados Financeiros R$	TOTAL DE AÇÕES	2022	2023	2024	2025	TOTAL GERAL
	1	623.150,00	641.844,50	661.099,84	680.932,84	2.607.027,18

Secretaria/Fundo: SECRETARIA DE ADMINISTRACAO E FINANCAS | **Nº do Programa:** 0045 RESERVA DE CONTINGÊNCIA

COD.	AÇÃO	UNIDADE MEDIDA	TIPO	VALOR	2022	2023	2024	2025	TOTAL
35	RESERVA DE CONTIGÊNCIA	%	A	R$	515.000,00	530.450,00	546.363,50	562.754,41	2.154.567,91

Dados Financeiros R$	TOTAL DE AÇÕES	2022	2023	2024	2025	TOTAL GERAL
	1	515.000,00	530.450,00	546.363,50	562.754,41	2.154.567,91

GOVERNO MUNICIPAL FARIAS BRITO

PREFEITURA MUNICIPAL DE FARIAS BRITO
PLANO PLURIANUAL
2022 - 2025

PPA PARTICIPATIVO

ANEXO VIII - RELATÓRIO COMPLEMENTAR POR TIPO DE UNIDADE - (A)
(A) - ATIVIDADE / (P) - PROJETO

Secretaria/Fundo: SEC. MUNICIPAL DE AGRICUL. E MEIO AMBIEN | **Nº do Programa:** 0002 GERENCIAMENTO E MANUTENÇÃO

COD.	AÇÃO	UNIDADE MEDIDA	TIPO	VALOR	2022	2023	2024	2025	TOTAL
24	GERENCIAMENTO E MANUTENÇÃO DA SECRETARIA DE AGRICULTURA E MEIO AMBIENTE	%	A	R$	412.000,00	424.360,00	437.090,80	450.203,52	1.723.654,32

Dados Financeiros R$

TOTAL DE AÇÕES	2022	2023	2024	2025	TOTAL GERAL
1	412.000,00	424.360,00	437.090,80	450.203,52	1.723.654,32

Secretaria/Fundo: SEC. MUNICIPAL DE AGRICUL. E MEIO AMBIEN | **Nº do Programa:** 0020 GESTÃO DE ENFRENTAMENTO A SECA

COD.	AÇÃO	UNIDADE MEDIDA	TIPO	VALOR	2022	2023	2024	2025	TOTAL
66	AÇÕES DE ADMINISTRAÇÃO E ENFRENTAMENTO A SECA	%	A	R$	103.000,00	106.090,00	109.272,70	112.550,87	430.913,57

Dados Financeiros R$

TOTAL DE AÇÕES	2022	2023	2024	2025	TOTAL GERAL
1	103.000,00	106.090,00	109.272,70	112.550,87	430.913,57

Secretaria/Fundo: SECRETARIA DE INFRA-ESTRUTURA | **Nº do Programa:** 0002 GERENCIAMENTO E MANUTENÇÃO

COD.	AÇÃO	UNIDADE MEDIDA	TIPO	VALOR	2022	2023	2024	2025	TOTAL
21	GERENCIAMENTO E MANUTENÇÃO DA SECRETARIA MUNICIPAL DE INFRAESTRUTURA	%	A	R$	2.565.730,00	2.642.701,90	2.721.982,96	2.803.642,45	10.734.057,31

GOVERNO MUNICIPAL FARIAS BRITO

PREFEITURA MUNICIPAL DE FARIAS BRITO
PLANO PLURIANUAL
2022 - 2025

PPA PARTICIPATIVO

ANEXO VIII - RELATÓRIO COMPLEMENTAR POR TIPO DE UNIDADE - (A)
(A) - ATIVIDADE / (P) - PROJETO

Dados Financeiros R$	TOTAL DE AÇÕES	2022	2023	2024	2025	TOTAL GERAL
	1	2.565.730,00	2.642.701,90	2.721.982,96	2.803.642,45	10.734.057,31

Secretaria/Fundo: SECRETARIA DE INFRA-ESTRUTURA | **Nº do Programa:** 0013 | GESTÃO DOS SERVÇOS DE INFRAESTRUTURA URBANA

COD.	AÇÃO	UNIDADE MEDIDA	TIPO	VALOR	2022	2023	2024	2025	TOTAL
19	GESTÃO A INFRAESTRUTURA URBANA	%	A	R$	82.400,00	84.872,00	87.418,16	90.040,70	344.730,86
19	GESTÃO DOS SERVIÇOS DE LIMPEZA PUBLICA		A	R$	1.896.686,95	1.953.587,56	2.012.195,19	2.072.561,05	7.935.030,75

Dados Financeiros R$	TOTAL DE AÇÕES	2022	2023	2024	2025	TOTAL GERAL
	2	1.979.086,95	2.038.459,56	2.099.613,35	2.162.601,75	8.279.761,61

Secretaria/Fundo: SECRETARIA DE INFRA-ESTRUTURA | **Nº do Programa:** 0014 | GESTÃO E EXPANSÃO DA REDE DE ILUMINAÇÃO PÚBLICA MUNICIPAL

COD.	AÇÃO	UNIDADE MEDIDA	TIPO	VALOR	2022	2023	2024	2025	TOTAL
20	GESTÃO DOS SERVIÇOS DE ILUMINAÇÃO PÚBLICA	%	A	R$	524.760,28	540.503,09	556.718,18	573.419,73	2.195.401,28

GOVERNO MUNICIPAL FARIAS BRITO

PREFEITURA MUNICIPAL DE FARIAS BRITO
PLANO PLURIANUAL
2022 - 2025

PPA PARTICIPATIVO

ANEXO VIII - RELATÓRIO COMPLEMENTAR POR TIPO DE UNIDADE - (A)
(A) - ATIVIDADE / (P) - PROJETO

Dados Financeiros R$	TOTAL DE AÇÕES	2022	2023	2024	2025	TOTAL GERAL
	1	524.760,28	540.503,09	556.718,18	573.419,73	2.195.401,28

Secretaria/Fundo: PROCURADORIA GERAL DO MUNICIPIO — **Nº do Programa:** 0002 GERENCIAMENTO E MANUTENÇÃO

COD.	AÇÃO	UNIDADE MEDIDA	TIPO	VALOR	2022	2023	2024	2025	TOTAL
15	GERENCIAMENTO E MANUTENÇÃO DA PROCURADORIA	%	A	R$	103.000,00	106.090,00	109.272,70	112.550,88	430.913,58

Dados Financeiros R$	TOTAL DE AÇÕES	2022	2023	2024	2025	TOTAL GERAL
	1	103.000,00	106.090,00	109.272,70	112.550,88	430.913,58

Secretaria/Fundo: SECRETARIA DE TRANSPORTES — **Nº do Programa:** 0002 GERENCIAMENTO E MANUTENÇÃO

COD.	AÇÃO	UNIDADE MEDIDA	TIPO	VALOR	2022	2023	2024	2025	TOTAL
60	MANUTENÇÃO E GERENCIAMENTO DA SECRETARIA DE TRANSPORTE	%	A	R$	655.080,00	674.732,40	694.974,37	715.823,60	2.740.610,37

Dados Financeiros R$	TOTAL DE AÇÕES	2022	2023	2024	2025	TOTAL GERAL
	1	655.080,00	674.732,40	694.974,37	715.823,60	2.740.610,37

GOVERNO MUNICIPAL FARIAS BRITO

PREFEITURA MUNICIPAL DE FARIAS BRITO
PLANO PLURIANUAL
2022 - 2025

PPA PARTICIPATIVO

ANEXO VIII - RELATÓRIO COMPLEMENTAR POR TIPO DE UNIDADE - (A)
(A) - ATIVIDADE / (P) - PROJETO

Secretaria/Fundo: SECRETARIA DE TRANSPORTES | **Nº do Programa:** 0022 | GESTÃO DAS POLÍTICA PÚBLICAS DE SEGURANÇA CIDADÃ

COD.	AÇÃO	UNIDADE MEDIDA	TIPO	VALOR	2022	2023	2024	2025	TOTAL
65	GERENCIAMENTO E MANUTENÇÃO DO DEMUTRAN	%	A	R$	236.900,00	244.007,00	251.327,21	258.867,03	991.101,24

Dados Financeiros R$	TOTAL DE AÇÕES	2022	2023	2024	2025	TOTAL GERAL
	1	236.900,00	244.007,00	251.327,21	258.867,03	991.101,24

Secretaria/Fundo: SECRETARIA DE CULTURA ESPORTE E JUVENTUD | **Nº do Programa:** 0002 | GERENCIAMENTO E MANUTENÇÃO

COD.	AÇÃO	UNIDADE MEDIDA	TIPO	VALOR	2022	2023	2024	2025	TOTAL
30	GERENCIAMENTO E MANUTENÇÃO DA SECRETARIA DE CULTURA ESPORTE E JUVENTUDE	%	A	R$	602.550,00	620.626,50	639.245,30	658.422,66	2.520.844,46

Dados Financeiros R$	TOTAL DE AÇÕES	2022	2023	2024	2025	TOTAL GERAL
	1	602.550,00	620.626,50	639.245,30	658.422,66	2.520.844,46

Secretaria/Fundo: FUNDO MUNICIPAL DO MEIO AMBIENTE | **Nº do Programa:** 0010 | PRESERVACAO E CONSERVACAO AMBIENTAL

COD.	AÇÃO	UNIDADE MEDIDA	TIPO	VALOR	2022	2023	2024	2025	TOTAL
62	GERENCIAMENTO E MANUTENÇÃO DO FUNDO MUNICIPAL DO MEIO AMBIENTE	%	A	R$	42.848,00	44.133,44	45.457,44	46.821,16	179.260,04

PREFEITURA MUNICIPAL DE FARIAS BRITO
PLANO PLURIANUAL
2022 - 2025

ANEXO VIII - RELATÓRIO COMPLEMENTAR POR TIPO DE UNIDADE - (A)
(A) - ATIVIDADE / (P) - PROJETO

Dados Financeiros R$	TOTAL DE AÇÕES	2022	2023	2024	2025	TOTAL GERAL
	1	42.848,00	44.133,44	45.457,44	46.821,16	179.260,04

Secretaria/Fundo: SECRETARIA DE EDUCACAO | **Nº do Programa:** 0002 GERENCIAMENTO E MANUTENÇÃO

COD.	AÇÃO	UNIDADE MEDIDA	TIPO	VALOR	2022	2023	2024	2025	TOTAL
38	GERENCIAMENTO E MANUTENÇÃO DA SECRETARIA DE EDUCAÇÃO	%	A	R$	515.000,00	530.450,00	546.363,50	562.754,41	2.154.567,91
38	GESTÃO E MANUTENÇÃO DO FUNDO MUNICIPAL DE EDUCAÇÃO	%	A	R$	360.500,00	371.315,00	382.454,45	393.928,08	1.508.197,53

Dados Financeiros R$	TOTAL DE AÇÕES	2022	2023	2024	2025	TOTAL GERAL
	2	875.500,00	901.765,00	928.817,95	956.682,49	3.662.765,44

Secretaria/Fundo: SECRETARIA DE EDUCACAO | **Nº do Programa:** 0039 GESTÃO DAS POLÍTICAS PÚBLICAS DE EDUCAÇÃO

COD.	AÇÃO	UNIDADE MEDIDA	TIPO	VALOR	2022	2023	2024	2025	TOTAL
36	MANUTENÇÃO DO TRANSPORTE ESCOLAR DO ENSINO MÉDIO	%	A	R$	30.900,00	31.827,00	32.781,81	33.765,26	129.274,07
36	DESENVOLVIMENTO DAS POLITICAS DE EDUCAÇÃO ESPECIAL	%	A	R$	29.870,00	30.766,10	31.689,08	32.639,75	124.964,93

PREFEITURA MUNICIPAL DE FARIAS BRITO
PLANO PLURIANUAL
2022 - 2025

ANEXO VIII - RELATÓRIO COMPLEMENTAR POR TIPO DE UNIDADE - (A)
(A) - ATIVIDADE / (P) - PROJETO

36	REALIZAÇÃO DAS CONFERENCIAS MUNICIPAIS DE EDUCAÇÃO	%	A	R$	53.045,00	54.636,35	56.275,44	57.963,70	221.920,49
36	MANUTENÇÃO DO CONSELHO MUNICIPAL DE EDUCAÇÃO	%	A	R$	82.400,00	84.872,00	87.418,16	90.040,70	344.730,86
36	GERENCIAMENTO E MANUTENÇÃO DO TRANSPORTE ESCOLAR	%	A	R$	515.000,00	530.450,00	546.363,50	562.754,41	2.154.567,91
36	PROGRAMA DINHEIRO DIRETO NA ESCOLAR - PDDE	%	A	R$	10.300,00	10.609,00	10.927,27	11.255,09	43.091,36
36	TRANSPORTE ESCOLAR UNIVERSITÁRIO	%	A	R$	46.350,00	47.740,50	49.172,72	50.647,90	193.911,12
36	GERENCIAMENTO DA MERENDA ESCOLAR	%	A	R$	566.500,00	583.495,00	600.999,85	619.029,85	2.370.024,70

Dados Financeiros R$	TOTAL DE AÇÕES	2022	2023	2024	2025	TOTAL GERAL
	8	1.334.365,00	1.374.395,95	1.415.627,83	1.458.096,66	5.582.485,44

Secretaria/Fundo:	SECRETARIA DE EDUCACAO	Nº do Programa:	0040	GESTÃO DAS POLÍTICAS PÚBLICAS DE EDUCAÇÃO FUNDAMENTAL

COD.	AÇÃO	UNIDADE MEDIDA	TIPO	VALOR	2022	2023	2024	2025	TOTAL
39	DESENVOLVIMENTO DAS POLITICAS DO ENSINO FUNDAMENTAL	%	A	R$	175.100,00	180.353,00	185.763,59	191.336,50	732.553,09
39	GERENCIAMENTO E MANUTENÇÃO DO ENSINO FUNDAMENTAL 30%	%	A	R$	6.283.000,00	6.471.490,00	6.665.634,70	6.865.603,74	26.285.728,44

PREFEITURA MUNICIPAL DE FARIAS BRITO
PLANO PLURIANUAL
2022 - 2025

ANEXO VIII - RELATÓRIO COMPLEMENTAR POR TIPO DE UNIDADE - (A)
(A) - ATIVIDADE / (P) - PROJETO

39	GERENCIAMENTO E MANUTENÇÃO DO ENSINO FUNDAMENTAL 70%	%	A	R$	9.064.000,00	9.335.920,00	9.615.997,60	9.904.477,53	37.920.395,13

Dados Financeiros R$	TOTAL DE AÇÕES	2022	2023	2024	2025	TOTAL GERAL
	3	15.522.100,00	15.987.763,00	16.467.395,89	16.961.417,77	64.938.676,66

Secretaria/Fundo: SECRETARIA DE EDUCACAO | **Nº do Programa:** 0041 GESTÃO DAS POLÍTICAS PÚBLICAS DE EDUCAÇÃO INFANTIL

COD.	AÇÃO	UNIDADE MEDIDA	TIPO	VALOR	2022	2023	2024	2025	TOTAL
40	GERENCIAMENTO E MANUTENAÇÃO DA EDUCAÇÃO INFANTIL 30%	%	A	R$	481.319,00	495.758,57	510.631,33	525.950,27	2.013.659,17
40	GERENCIAMENTO E MANUTENÇÃO DA EDUCAÇÃO INFANTIL 70%	%	A	R$	1.657.270,00	1.706.988,10	1.758.197,74	1.810.943,67	6.933.399,51
40	ALIMENTAÇÃO ESCOLAR EDUCAÇÃO INFANTIL	%	A	R$	206.000,00	212.180,00	218.545,40	225.101,76	861.827,16

Dados Financeiros R$	TOTAL DE AÇÕES	2022	2023	2024	2025	TOTAL GERAL
	3	2.344.589,00	2.414.926,67	2.487.374,47	2.561.995,70	9.808.885,84

Secretaria/Fundo: SECRETARIA DE EDUCACAO | **Nº do Programa:** 0042 GESTÃO DAS POLÍTICAS PÚBLICAS DE EDUCAÇÃO DE JOVENS E ADULTOS

COD.	AÇÃO	UNIDADE MEDIDA	TIPO	VALOR	2022	2023	2024	2025	TOTAL

PREFEITURA MUNICIPAL DE FARIAS BRITO
PLANO PLURIANUAL
2022 - 2025

ANEXO VIII - RELATÓRIO COMPLEMENTAR POR TIPO DE UNIDADE - (A)
(A) - ATIVIDADE / (P) - PROJETO

41	GERENCIAMENTO E MANUTENÇÃO DA EDUCAÇÃO DE JOVENS E ADULTOS	%	A	R$	257.706,00	265.437,18	273.400,30	281.602,31	1.078.145,79
41	MERENDA ESCOLAR - PEJA	%	A	R$	87.550,00	90.176,50	92.881,80	95.668,25	366.276,55

Dados Financeiros R$	TOTAL DE AÇÕES	2022	2023	2024	2025	TOTAL GERAL
	2	345.256,00	355.613,68	366.282,10	377.270,56	1.444.422,34

Secretaria/Fundo: SECRETARIA DE SAUDE - FMS | **Nº do Programa:** 0002 GERENCIAMENTO E MANUTENÇÃO

COD.	AÇÃO	UNIDADE MEDIDA	TIPO	VALOR	2022	2023	2024	2025	TOTAL
45	GERENCIAMENTO E MANUTENÇÃO DA SECRETARIA DE SAUDE	%	A	R$	5.356.000,00	5.516.680,00	5.682.180,40	5.852.645,81	22.407.506,21
45	IMPLANTAÇÃO DO SAMU	%	A	R$	257.500,00	265.225,00	273.181,75	281.377,20	1.077.283,95
45	GERENCIAMENTO E MANUTENÇÃO DO FUNDO MUNICIPAL DE SAUDE	%	A	R$	521.319,04	536.958,60	553.067,27	569.659,37	2.181.004,28

Dados Financeiros R$	TOTAL DE AÇÕES	2022	2023	2024	2025	TOTAL GERAL
	3	6.134.819,04	6.318.863,60	6.508.429,42	6.703.682,38	25.665.794,44

PREFEITURA MUNICIPAL DE FARIAS BRITO
PLANO PLURIANUAL
2022 - 2025

ANEXO VIII - RELATÓRIO COMPLEMENTAR POR TIPO DE UNIDADE - (A)
(A) - ATIVIDADE / (P) - PROJETO

Secretaria/Fundo:	SECRETARIA DE SAUDE - FMS	Nº do Programa:	0024	GESTÃO DAS POLÍTICAS PÚBLICAS DE SAÚDE

COD.	AÇÃO	UNIDADE MEDIDA	TIPO	VALOR	2022	2023	2024	2025	TOTAL
42	DIVULGAÇÃO DAS AÇÕES E PROGRAMA DE SAUDE	%	A	R$	108.562,00	111.818,86	115.173,43	118.628,63	454.182,92
42	GERENCIAMENTO E MANUTENÇÃO DO CONSELHO MUNICIPAL DE SAÚDE	%	A	R$	69.628,00	71.716,84	73.868,35	76.084,40	291.297,59
42	GERENCIAMENTO E MANUTENÇÃO DA UNIDADE MISTA DE SAUDE	%	A	R$	2.111.500,00	2.174.845,00	2.240.090,35	2.307.293,06	8.833.728,41

Dados Financeiros R$	TOTAL DE AÇÕES	2022	2023	2024	2025	TOTAL GERAL
	3	2.289.690,00	2.358.380,70	2.429.132,13	2.502.006,09	9.579.208,92

Secretaria/Fundo:	SECRETARIA DE SAUDE - FMS	Nº do Programa:	0025	GESTÃO DA ATENÇÃO BÁSICA

COD.	AÇÃO	UNIDADE MEDIDA	TIPO	VALOR	2022	2023	2024	2025	TOTAL
43	ATENDIMENTO AS PESSOAS RECONHECIDAMENTE CARENTES	%	A	R$	187.460,00	193.083,80	198.876,31	204.842,60	784.262,71
43	GERENCIAMENTO E MANUTENÇÃO DA ATENÇÃO BÁSICA	%	A	R$	1.854.000,00	1.909.620,00	1.966.908,60	2.025.915,86	7.756.444,46
43	GERENCIAMENTO E MANUTENÇÃO DAS EQUIPES DE SAUDE BUCAL	%	A	R$	257.500,00	265.225,00	273.181,75	281.377,20	1.077.283,95
43	MANUTENÇÃO DOS VEICULOS PARA ATENÇÃO BASICA	%	A	R$	314.150,00	323.574,50	333.281,74	343.280,19	1.314.286,43

PREFEITURA MUNICIPAL DE FARIAS BRITO
PLANO PLURIANUAL
2022 - 2025

ANEXO VIII - RELATÓRIO COMPLEMENTAR POR TIPO DE UNIDADE - (A)
(A) - ATIVIDADE / (P) - PROJETO

43	GESTÃO DAS AÇÕES DOS AGENTES COMUNITARIOS DE SAUDE	%	A	R$	257.500,00	265.225,00	273.181,75	281.377,20	1.077.283,95
43	IMPLANTAÇÃO DO CENTROS ATENÇÃO PSICOSSOCIAL - CAPS	%	A	R$	309.000,00	318.270,00	327.818,10	337.652,64	1.292.740,74
43	MANUTENÇÃO E COORDENAÇÃO DO CEO	%	A	R$	314.150,00	323.574,50	333.281,74	343.280,19	1.314.286,43

Dados Financeiros R$	TOTAL DE AÇÕES	2022	2023	2024	2025	TOTAL GERAL
	7	3.493.760,00	3.598.572,80	3.706.529,99	3.817.725,88	14.616.588,67

Secretaria/Fundo: SECRETARIA DE SAUDE - FMS | **Nº do Programa:** 0026 GESTÃO DA MÉDIA E ALTA COMPLEXIDADE

COD.	AÇÃO	UNIDADE MEDIDA	TIPO	VALOR	2022	2023	2024	2025	TOTAL
46	GERENCIAMENTO E MANUTENÇÃO DA MÉDIA E ALTA COMPLEXIDADE	%	A	R$	2.008.500,00	2.068.755,00	2.130.817,65	2.194.742,18	8.402.814,83
46	GERENCIAMENTO E MANUTENÇÃO DOS SERVIÇOS AMBULATÓRIAIS E HOSPITALARES	%	A	R$	494.400,00	509.232,00	524.508,96	540.244,23	2.068.385,19

Dados Financeiros R$	TOTAL DE AÇÕES	2022	2023	2024	2025	TOTAL GERAL
	2	2.502.900,00	2.577.987,00	2.655.326,61	2.734.986,41	10.471.200,02

GOVERNO MUNICIPAL FARIAS BRITO

PREFEITURA MUNICIPAL DE FARIAS BRITO
PLANO PLURIANUAL
2022 - 2025

PPA PARTICIPATIVO

ANEXO VIII - RELATÓRIO COMPLEMENTAR POR TIPO DE UNIDADE - (A)
(A) - ATIVIDADE / (P) - PROJETO

Secretaria/Fundo:	SECRETARIA DE SAUDE - FMS	Nº do Programa:	0027	GESTÃO DA VIGILÂNCIA À SAÚDE

COD.	AÇÃO	UNIDADE MEDIDA	TIPO	VALOR	2022	2023	2024	2025	TOTAL
47	GERENCIAMENTO E MANUTENÇÃO DA VIGILÂNCIA A SAÚDE	%	A	R$	276.967,00	285.276,01	293.834,29	302.649,32	1.158.726,62

Dados Financeiros R$	TOTAL DE AÇÕES	2022	2023	2024	2025	TOTAL GERAL
	1	276.967,00	285.276,01	293.834,29	302.649,32	1.158.726,62

Secretaria/Fundo:	SECRETARIA DE SAUDE - FMS	Nº do Programa:	0028	GESTÃO EPIDEMIOLÓGICA

COD.	AÇÃO	UNIDADE MEDIDA	TIPO	VALOR	2022	2023	2024	2025	TOTAL
48	GERENCIAMENTO E MANUTENÇÃO DOS AGENTES DE ENDEMIAS	%	A	R$	400.670,00	412.690,10	425.070,80	437.822,92	1.676.253,82
48	GERENCIAMENTO E MANUTENÇÃO DAS CAMPANHAS DE PROTEÇÃO E PREVENÇÃO DA SAUDE	%	A	R$	98.880,00	101.846,40	104.901,79	108.048,84	413.677,03
48	GERENCIAMENTO E MANUTENÇÃO DA VIGILÂNCIA EPIDEMIOLÓGICA	%	A	R$	103.000,00	106.090,00	109.272,70	112.550,88	430.913,58

Dados Financeiros R$	TOTAL DE AÇÕES	2022	2023	2024	2025	TOTAL GERAL
	3	602.550,00	620.626,50	639.245,29	658.422,64	2.520.844,43

GOVERNO MUNICIPAL FARIAS BRITO

PREFEITURA MUNICIPAL DE FARIAS BRITO
PLANO PLURIANUAL
2022 - 2025

PPA PARTICIPATIVO

ANEXO VIII - RELATÓRIO COMPLEMENTAR POR TIPO DE UNIDADE - (A)
(A) - ATIVIDADE / (P) - PROJETO

Secretaria/Fundo:	SECRETARIA DE SAUDE - FMS	Nº do Programa:	0029	GESTÃO FARMACÊUTICA INTEGRAL

COD.	AÇÃO	UNIDADE MEDIDA	TIPO	VALOR	2022	2023	2024	2025	TOTAL
49	GERENCIAMENTO, MANUTENÇÃO DA ASSISTÊNCIA FARMACÊUTICA	%	A	R$	159.650,00	164.439,50	169.372,69	174.453,87	667.916,06

Dados Financeiros R$	TOTAL DE AÇÕES	2022	2023	2024	2025	TOTAL GERAL
	1	159.650,00	164.439,50	169.372,69	174.453,87	667.916,06

Secretaria/Fundo:	FUNDO MUNICIPAL DE ASSISTENCIA SOCIAL	Nº do Programa:	0002	GERENCIAMENTO E MANUTENÇÃO

COD.	AÇÃO	UNIDADE MEDIDA	TIPO	VALOR	2022	2023	2024	2025	TOTAL
58	GERENCIAMENTO E MANUTENÇÃO DO FUNDO DE ASSISTENCIA SOCIAL	%	A	R$	154.500,00	159.135,00	163.909,05	168.826,32	646.370,37
58	GERENCIAMENTO E MANUTENÇÃO DA ASSISTÊNCIA SOCIAL	%	A	R$	1.751.000,00	1.803.530,00	1.857.635,90	1.913.364,98	7.325.530,88
58	GERENCIAMENTO E MANUTENÇÃO DO CONSELHO TUTELAR	%	A	R$	97.850,00	100.785,50	103.809,07	106.923,34	409.367,91

Dados Financeiros R$	TOTAL DE AÇÕES	2022	2023	2024	2025	TOTAL GERAL
	3	2.003.350,00	2.063.450,50	2.125.354,02	2.189.114,64	8.381.269,16

GOVERNO MUNICIPAL FARIAS BRITO

PREFEITURA MUNICIPAL DE FARIAS BRITO
PLANO PLURIANUAL
2022 - 2025

PPA PARTICIPATIVO

ANEXO VIII - RELATÓRIO COMPLEMENTAR POR TIPO DE UNIDADE - (A)
(A) - ATIVIDADE / (P) - PROJETO

Secretaria/Fundo:	FUNDO MUNICIPAL DE ASSISTENCIA SOCIAL	Nº do Programa:	0031	GESTÃO DA POLÍTICA DE ASSISTÊNCIA SOCIAL

COD.	AÇÃO	UNIDADE MEDIDA	TIPO	VALOR	2022	2023	2024	2025	TOTAL
51	GERENCIAMENTO E MANUTENÇÃO DAS POLITICAS DE ASSISTENCIA SOCIAL	%	A	R$	123.600,00	127.308,00	131.127,24	135.061,06	517.096,30
51	MANUTENÇÃO DOS CONSELHOS MUNICIPAIS LIGADOS A ASSISTENCIA SOCIAL	%	A	R$	41.200,00	42.436,00	43.709,08	45.020,35	172.365,43
51	REALIZAÇAO DAS CONFERÊNCIAS MUNICIPAIS EM ASSISTÊNCIA SOCIAL	%	A	R$	41.200,00	42.436,00	43.709,08	45.020,35	172.365,43
51	GERENCIAMENTO E MANUTENÇÃO DA REDE SUAS	%	A	R$	178.190,00	183.535,70	189.041,77	194.713,02	745.480,49
51	GESTÃO CADASTRO UNICO - IGD PBF	%	A	R$	360.500,00	371.315,00	382.454,45	393.928,08	1.508.197,53
51	GERENCIAMENTO E MANUTENÇÃO DE POLITICAS PARA AS MULHERES		A	R$	41.200,00	42.436,00	43.709,08	45.020,35	172.365,43

Dados Financeiros R$	TOTAL DE AÇÕES	2022	2023	2024	2025	TOTAL GERAL
	6	785.890,00	809.466,70	833.750,70	858.763,21	3.287.870,61

Secretaria/Fundo:	FUNDO MUNICIPAL DE ASSISTENCIA SOCIAL	Nº do Programa:	0032	GESTÃO DA PROTEÇÃO SOCIAL BÁSICA

COD.	AÇÃO	UNIDADE MEDIDA	TIPO	VALOR	2022	2023	2024	2025	TOTAL
52	GESTÃO DO PROGRAMA DE ATENDIMENTO INTEGRAL A FAMILIA/PAIF	%	A	R$	391.400,00	403.142,00	415.236,26	427.693,35	1.637.471,61

PREFEITURA MUNICIPAL DE FARIAS BRITO
PLANO PLURIANUAL
2022 - 2025

ANEXO VIII - RELATÓRIO COMPLEMENTAR POR TIPO DE UNIDADE - (A)
(A) - ATIVIDADE / (P) - PROJETO

52	MANUTENÇÃO DA VIGILANCIA SOCIOASSISTENCIAL	%	A	R$	123.600,00	127.308,00	131.127,24	135.061,06	517.096,30
52	GESTÃO DO PROGRAMA SERVIÇOS DE CONVIVENCIA FORTALECIMENTO DE VINCULO - SCFV	%	A	R$	381.100,00	392.533,00	404.308,99	416.438,26	1.594.380,25

Dados Financeiros R$	TOTAL DE AÇÕES	2022	2023	2024	2025	TOTAL GERAL
	3	896.100,00	922.983,00	950.672,49	979.192,67	3.748.948,16

Secretaria/Fundo: FUNDO MUNICIPAL DE ASSISTENCIA SOCIAL **Nº do Programa:** 0033 GESTÃO DA PROTEÇÃO SOCIAL ESPECIAL

COD.	AÇÃO	UNIDADE MEDIDA	TIPO	VALOR	2022	2023	2024	2025	TOTAL
53	GESTÃO DO SERVIÇO PROTEÇÃO ATENDIMENTO ESPECIALIZADO A FAMILIA E INDIVIDUOS - PAEFI	%	A	R$	216.300,00	222.789,00	229.472,67	236.356,85	904.918,52

Dados Financeiros R$	TOTAL DE AÇÕES	2022	2023	2024	2025	TOTAL GERAL
	1	216.300,00	222.789,00	229.472,67	236.356,85	904.918,52

Secretaria/Fundo: FUNDO MUNICIPAL DE ASSISTENCIA SOCIAL **Nº do Programa:** 0034 GESTÃO DAS AÇÕES DE ENFRENTAMENTO À POBREZA

COD.	AÇÃO	UNIDADE MEDIDA	TIPO	VALOR	2022	2023	2024	2025	TOTAL
54	GERENCIAMENTO E MANUTENÇÃO DOS BENEFICIOS EVENTUAIS	%	A	R$	108.150,00	111.394,50	114.736,34	118.178,43	452.459,27

GOVERNO MUNICIPAL FARIAS BRITO

PREFEITURA MUNICIPAL DE FARIAS BRITO
PLANO PLURIANUAL
2022 - 2025

PPA PARTICIPATIVO

ANEXO VIII - RELATÓRIO COMPLEMENTAR POR TIPO DE UNIDADE - (A)
(A) - ATIVIDADE / (P) - PROJETO

Dados Financeiros R$	TOTAL DE AÇÕES	2022	2023	2024	2025	TOTAL GERAL
	1	108.150,00	111.394,50	114.736,34	118.178,43	452.459,27

Secretaria/Fundo: FUNDO MUNICIPAL DE ASSISTENCIA SOCIAL — **Nº do Programa:** 0035 GESTÃO DA REDE DE ARTICULAÇÃO INSTITUCIONAL

COD.	AÇÃO	UNIDADE MEDIDA	TIPO	VALOR	2022	2023	2024	2025	TOTAL
55	DIVULGAÇÕES DAS AÇÕES E PROGRAMAS DE ASSISTENCIA SOCIAL	%	A	R$	82.400,00	84.872,00	87.418,16	90.040,70	344.730,86

Dados Financeiros R$	TOTAL DE AÇÕES	2022	2023	2024	2025	TOTAL GERAL
	1	82.400,00	84.872,00	87.418,16	90.040,70	344.730,86

Secretaria/Fundo: FUNDO MUNICIPAL DE ASSISTENCIA SOCIAL — **Nº do Programa:** 0037 GESTÃO DE POLÍTICAS DE ATENÇÃO AOS IDOSOS

COD.	AÇÃO	UNIDADE MEDIDA	TIPO	VALOR	2022	2023	2024	2025	TOTAL
57	GERENCIAMENTO DO PROGRAMA ASSISTENCIAL AO IDOSO	%	A	R$	105.060,00	108.211,80	111.458,15	114.801,89	439.531,84

Dados Financeiros R$	TOTAL DE AÇÕES	2022	2023	2024	2025	TOTAL GERAL
	1	105.060,00	108.211,80	111.458,15	114.801,89	439.531,84

GOVERNO MUNICIPAL FARIAS BRITO

PREFEITURA MUNICIPAL DE FARIAS BRITO
PLANO PLURIANUAL
2022 - 2025

PPA PARTICIPATIVO

ANEXO VIII - RELATÓRIO COMPLEMENTAR POR TIPO DE UNIDADE - (A)
(A) - ATIVIDADE / (P) - PROJETO

Secretaria/Fundo:	FUNDO DA CRIANCA E DO ADOLESCENTE	Nº do Programa:	0038	GESTÃO DE POLÍTICAS DE ATENÇÃO ÀS CRIANÇAS E ADOLESCENTES

COD.	AÇÃO	UNIDADE MEDIDA	TIPO	VALOR	2022	2023	2024	2025	TOTAL
59	GERENCIAMENTO E MANUTENÇÃO DO FUNDO MUNICIPAL DA CRIANÇA E DO ADOLESCENTE	0	A	R$	91.876,00	94.632,28	97.471,25	100.395,39	384.374,92

Dados Financeiros R$	TOTAL DE AÇÕES	2022	2023	2024	2025	TOTAL GERAL
	1	91.876,00	94.632,28	97.471,25	100.395,39	384.374,92

Dados Financeiros Total R$	TOTAL DE AÇÕES	2022	2023	2024	2025	TOTAL GERAL
	000080	53.999.320,37	55.619.299,97	57.287.878,93	59.006.515,33	225.913.014,60

PPA
PARTICIPATIVO
PLANO PLURIANUAL 2022-2025

GOVERNO MUNICIPAL
FARIAS BRITO
Uma Farias Brito para todos

PREFEITURA MUNICIPAL DE FARIAS BRITO

ANEXO VIII - RELATÓRIOS COMPLEMENTARES - AÇÕES PROJETOS

2022 - 2025

GOVERNO MUNICIPAL FARIAS BRITO

PREFEITURA MUNICIPAL DE FARIAS BRITO
PLANO PLURIANUAL
2022 - 2025

PPA PARTICIPATIVO

ANEXO VIII - RELATÓRIO COMPLEMENTAR POR TIPO DE UNIDADE - (P)
(A) - ATIVIDADE / (P) - PROJETO

Secretaria/Fundo: CAMARA MUNICIPAL | **Nº do Programa:** 0001 | GESTÃO DAS AÇÕES DO LESGISLATIVO MUNICIPAL

COD.	AÇÃO	UNIDADE MEDIDA	TIPO	VALOR	2022	2023	2024	2025	TOTAL
1	EQUIPAMENTOS DO PODER LEGISLATIVO	UND	P	R$	123.188,00	126.883,64	130.690,15	134.610,85	515.372,64

Dados Financeiros R$	TOTAL DE AÇÕES	2022	2023	2024	2025	TOTAL GERAL
	1	123.188,00	126.883,64	130.690,15	134.610,85	515.372,64

Secretaria/Fundo: SEC. MUNICIPAL DE AGRICUL. E MEIO AMBIEN | **Nº do Programa:** 0011 | GESTÃO DAS POLÍTICAS PÚBLICAS DE AGRICULTURA

COD.	AÇÃO	UNIDADE MEDIDA	TIPO	VALOR	2022	2023	2024	2025	TOTAL
23	INCENTIVO A AGRICULTURA FAMILIAR	%	P	R$	41.200,00	42.436,00	43.709,08	45.020,35	172.365,43
23	PROGRAMA SEGURO SAFRA	%	P	R$	72.100,00	74.263,00	76.490,89	78.785,62	301.639,51
23	INCENTIVO E APOIO AS ASSOCIAÇÕES RURAIS	%	P	R$	16.892,00	17.398,76	17.920,72	18.458,34	70.669,82
23	INCENTIVO A AGROPECUARIA	%	P	R$	25.750,00	26.522,50	27.318,18	28.137,73	107.728,41
23	IMPLANTAÇÃO E MANUTENÇÃO DO PROGRAMA SIM (SISTEMA DE INSPEÇÃO MUNICIPAL)	%	P	R$	30.900,00	31.827,00	32.781,81	33.765,26	129.274,07
23	INCENTIVO A IMPLANTAÇÃO E GESTÃO DO PARQUE DE EXPOSIÇÃO E EVENTOS	UND	P	R$	74.160,00	76.384,80	78.676,34	81.036,63	310.257,77

GOVERNO MUNICIPAL FARIAS BRITO

PREFEITURA MUNICIPAL DE FARIAS BRITO
PLANO PLURIANUAL
2022 - 2025

PPA PARTICIPATIVO

ANEXO VIII - RELATÓRIO COMPLEMENTAR POR TIPO DE UNIDADE - (P)
(A) - ATIVIDADE / (P) - PROJETO

Dados Financeiros R$	TOTAL DE AÇÕES	2022	2023	2024	2025	TOTAL GERAL
	6	261.002,00	268.832,06	276.897,02	285.203,93	1.091.935,01

Secretaria/Fundo: SEC. MUNICIPAL DE AGRICUL. E MEIO AMBIEN | **Nº do Programa:** 0015 GESTÃO DO SANEAMENTO BÁSICO

COD.	AÇÃO	UNIDADE MEDIDA	TIPO	VALOR	2022	2023	2024	2025	TOTAL
25	AMPLIAÇÃO DE REDE DE ESGOTAMENTO SANITARIO - RURAL	UND	P	R$	30.900,00	31.827,00	32.781,81	33.765,26	129.274,07
25	AMPLIAÇÃO DE REDE DE ESGOTAMENTO SANITARIO - URBANO	UND	P	R$	30.900,00	31.827,00	32.781,81	33.765,26	129.274,07

Dados Financeiros R$	TOTAL DE AÇÕES	2022	2023	2024	2025	TOTAL GERAL
	2	61.800,00	63.654,00	65.563,62	67.530,52	258.548,14

Secretaria/Fundo: SEC. MUNICIPAL DE AGRICUL. E MEIO AMBIEN | **Nº do Programa:** 0016 GESTÃO DAS POLÍTICAS PÚBLICAS DE MEIO AMBIENTE

COD.	AÇÃO	UNIDADE MEDIDA	TIPO	VALOR	2022	2023	2024	2025	TOTAL
26	PROGRAMA EDUCAÇÃO E PRESERVAÇÃO AO MEIO AMBIENTE	UND	P	R$	15.450,00	15.913,50	16.390,91	16.882,64	64.637,05
26	IMPLANTAÇÃO DE POSTOS DE COLETA DE RECICLAGEM DE RESIDUOS SOLIDOS	UND	P	R$	39.140,00	40.314,20	41.523,63	42.769,34	163.747,17

PREFEITURA MUNICIPAL DE FARIAS BRITO
PLANO PLURIANUAL
2022 - 2025

ANEXO VIII - RELATÓRIO COMPLEMENTAR POR TIPO DE UNIDADE - (P)
(A) - ATIVIDADE / (P) - PROJETO

26	INCENTIVO A COLETA SELETIVA E A RECICLAGEM	UND	P	R$	20.600,00	21.218,00	21.854,54	22.510,18	86.182,72

Dados Financeiros R$	TOTAL DE AÇÕES	2022	2023	2024	2025	TOTAL GERAL
	3	75.190,00	77.445,70	79.769,08	82.162,16	314.566,94

Secretaria/Fundo:	SEC. MUNICIPAL DE AGRICUL. E MEIO AMBIEN	Nº do Programa:	0017	GESTÃO DE RECURSOS HÍDRICOS

COD.	AÇÃO	UNIDADE MEDIDA	TIPO	VALOR	2022	2023	2024	2025	TOTAL
27	CONSTRUÇÃO, RECUPERAÇÃO E URBANIZAÇÃO DE AÇUDES E BARRAGENS E AFINS	UND	P	R$	230.701,46	237.622,50	244.751,18	252.093,72	965.168,86
27	AMPLIAÇÃO E MELHORIA DO SISTEMA DE ABASTECIMENTO DE AGUA URBANO E RURAL	UND	P	R$	92.700,00	95.481,00	98.345,43	101.295,79	387.822,22
27	CONSTRUÇÃO E PERFURAÇÃO DE POÇOS PROFUNDOS	UND	P	R$	51.500,00	53.045,00	54.636,35	56.275,44	215.456,79
27	AQUISIÇÃO, CONSTRUÇÃO E DISTRIBUIÇÃO DE CISTERNAS	UND	P	R$	51.500,00	53.045,00	54.636,35	56.275,44	215.456,79
27	GESTÃO DE AÇÕES DE ABASTECIMENTO DE AGUA RECURSOS HIDRICOS	%	P	R$	41.200,00	42.436,00	43.709,08	45.020,35	172.365,43
27	DESENVOLVIMENTO DE AÇÕE E PROJETOS DE IRRIGAÇÃO	%	P	R$	36.050,00	37.131,50	38.245,45	39.392,81	150.819,76

GOVERNO MUNICIPAL FARIAS BRITO

PREFEITURA MUNICIPAL DE FARIAS BRITO
PLANO PLURIANUAL
2022 - 2025

PPA PARTICIPATIVO

ANEXO VIII - RELATÓRIO COMPLEMENTAR POR TIPO DE UNIDADE - (P)
(A) - ATIVIDADE / (P) - PROJETO

Dados Financeiros R$	TOTAL DE AÇÕES	2022	2023	2024	2025	TOTAL GERAL
	6	503.651,46	518.761,00	534.323,84	550.353,55	2.107.089,85

Secretaria/Fundo: SECRETARIA DE INFRA-ESTRUTURA | **Nº do Programa:** 0012 GESTÃO DAS POLÍTICAS PÚBLICAS DE INFRAESTRUTURA URBANA

COD.	AÇÃO	UNIDADE MEDIDA	TIPO	VALOR	2022	2023	2024	2025	TOTAL
18	CONSTRUÇÃO, AMPLIAÇÃO E REFORMA DE PRAÇAS	UND	P	R$	329.600,00	339.488,00	349.672,64	360.162,82	1.378.923,46
18	CONSTRUÇÃO, AMPLIAÇÃO E REFORMA DE VIAS E LAGRADOUROS	UND	P	R$	412.000,00	424.360,00	437.090,80	450.203,52	1.723.654,32
18	CONTRUÇÃO, AMPLIAÇÃO E REFORMA DE PRÉDIOS PÚBLICOS	UND	P	R$	113.300,00	116.699,00	120.199,97	123.805,97	474.004,94
18	CONSTRUÇÃO, REFORMA E AMPLIAÇÃO DE CEMITÉRIOS PÚBLICOS	UND	P	R$	185.400,00	190.962,00	196.690,86	202.591,59	775.644,45
18	CONSTRUÇÃO DE CASAS POPULARES	UND	P	R$	601.005,00	619.035,15	637.606,20	656.734,39	2.514.380,74
18	REFORMA E AMPLIAÇÃO DE MERCADOS PUBLICOS	UND	P	R$	298.700,00	307.661,00	316.890,83	326.397,55	1.249.649,38
18	CONSTRUÇÃO E REFORMA DE BUEIROS, PONTES E PASSAGENS MOLHADAS	UND	P	R$	298.700,00	307.661,00	316.890,83	326.397,55	1.249.649,38
18	CONSTRUÇÃO, AMPLIAÇÃO E REFORMA DE ESTRADAS	UND	P	R$	854.900,00	880.547,00	906.963,41	934.172,31	3.576.582,72

PREFEITURA MUNICIPAL DE FARIAS BRITO
PLANO PLURIANUAL
2022 - 2025

ANEXO VIII - RELATÓRIO COMPLEMENTAR POR TIPO DE UNIDADE - (P)
(A) - ATIVIDADE / (P) - PROJETO

18	IMPLANTAÇÃO DO PROJETO DE MOBILIDADE URBANA	UND	P	R$	82.400,00	84.872,00	87.418,16	90.040,70	344.730,86
18	CONSTRUÇÃO DE OBRAS DARTES	UND	P	R$	148.557,69	153.014,42	157.604,85	162.333,00	621.509,96
18	PAVIMENTAÇÃO EM PARALELEPIPEDO E ASFALTICAS EM DIVERSAS RUAS DA SEDE DOS DISTRITOS	UND	P	R$	354.557,69	365.194,42	376.150,25	387.434,76	1.483.337,12

Dados Financeiros R$	TOTAL DE AÇÕES	2022	2023	2024	2025	TOTAL GERAL
	11	3.679.120,38	3.789.493,99	3.903.178,80	4.020.274,16	15.392.067,33

Secretaria/Fundo: SECRETARIA DE INFRA-ESTRUTURA | **Nº do Programa:** 0014 GESTÃO E EXPANSÃO DA REDE DE ILUMINAÇÃO PÚBLICA MUNICIPAL

COD.	AÇÃO	UNIDADE MEDIDA	TIPO	VALOR	2022	2023	2024	2025	TOTAL
20	EXPANSÃO E MELHORIA DA REDE DE ILUMINAÇÃO PÚBLICA URBANA E RURAL	%	P	R$	103.000,00	106.090,00	109.272,70	112.550,88	430.913,58

Dados Financeiros R$	TOTAL DE AÇÕES	2022	2023	2024	2025	TOTAL GERAL
	1	103.000,00	106.090,00	109.272,70	112.550,88	430.913,58

Secretaria/Fundo: SECRETARIA DE TRANSPORTES | **Nº do Programa:** 0006 SEGURANCA E FISCALIZACAO

COD.	AÇÃO	UNIDADE MEDIDA	TIPO	VALOR	2022	2023	2024	2025	TOTAL

PREFEITURA MUNICIPAL DE FARIAS BRITO
PLANO PLURIANUAL
2022 - 2025

ANEXO VIII - RELATÓRIO COMPLEMENTAR POR TIPO DE UNIDADE - (P)
(A) - ATIVIDADE / (P) - PROJETO

61	MANUTENÇÃO E AMPLIAÇÃO DA SINALIZAÇÃO NA VIAS PÚBLICAS URBANA E ESTRADAS VICINAIS	UND	P	R$	175.100,00	180.353,00	185.763,59	191.336,50	732.553,09

Dados Financeiros R$	TOTAL DE AÇÕES	2022	2023	2024	2025	TOTAL GERAL
	1	175.100,00	180.353,00	185.763,59	191.336,50	732.553,09

Secretaria/Fundo: SECRETARIA DE CULTURA ESPORTE E JUVENTUD | **Nº do Programa:** 0019 GESTÃO DAS POLÍTICA PÚBLICAS DE CULTURA

COD.	AÇÃO	UNIDADE MEDIDA	TIPO	VALOR	2022	2023	2024	2025	TOTAL
29	RESGATE DAS TRADIÇÕES FOLCLORICAS E MANITFESTAÇÕES ARTISTICAS	UND	P	R$	42.230,00	43.496,90	44.801,81	46.145,86	176.674,57
29	CONSTRUÇÃO E REFORMA DO PARQUE MUNICIPAL DE VAQUEJADA	UND	P	R$	309.000,00	318.270,00	327.818,10	337.652,64	1.292.740,74
29	APOIO E REALIZAÇÃO DE EVENTOS CULTURAIS	%	P	R$	72.100,00	74.263,00	76.490,89	78.785,62	301.639,51
29	APOIO AS FEIRAS E EXPOSIÇÕES CULTURAIS	%	P	R$	51.500,00	53.045,00	54.636,35	56.275,44	215.456,79
29	PROMOÇÃO E APOIO A BANDA DE MUSICA E AOS CORAIS MUNICIPAIS	%	P	R$	41.200,00	42.436,00	43.709,08	45.020,35	172.365,43
29	APOIO AS FESTIVIDAEDS MUNICIPAIS	UND	P	R$	92.700,00	95.481,00	98.345,43	101.295,79	387.822,22

GOVERNO MUNICIPAL FARIAS BRITO

PREFEITURA MUNICIPAL DE FARIAS BRITO
PLANO PLURIANUAL
2022 - 2025

PPA PARTICIPATIVO

ANEXO VIII - RELATÓRIO COMPLEMENTAR POR TIPO DE UNIDADE - (P)
(A) - ATIVIDADE / (P) - PROJETO

Dados Financeiros R$	TOTAL DE AÇÕES	2022	2023	2024	2025	TOTAL GERAL
	6	608.730,00	626.991,90	645.801,66	665.175,70	2.546.699,26

Secretaria/Fundo: SECRETARIA DE CULTURA ESPORTE E JUVENTUD | **Nº do Programa:** 0021 GESTÃO DAS POLÍTICA PÚBLICAS DE DESPORTO

COD.	AÇÃO	UNIDADE MEDIDA	TIPO	VALOR	2022	2023	2024	2025	TOTAL
33	APOIO AOS JOVENS ATLETAS	%	P	R$	15.450,00	15.913,50	16.390,91	16.882,64	64.637,05
33	PROMOÇÃO E APOIO DE CAMPEONATO E EVENTOS ESPORTIVOS	%	P	R$	51.500,00	53.045,00	54.636,35	56.275,44	215.456,79
33	APOIO AS ASSOCIAÇÕES E LIGAS DESPORTIVAS	%	P	R$	31.312,00	32.251,36	33.218,90	34.215,47	130.997,73
33	CONSTRUÇÃO, AMPLIAÇÃO E REFORMA DE GINASIOS E QUADRAS POLIESPORTIVAS E AFINS	UND	P	R$	339.900,00	350.097,00	360.599,91	371.417,91	1.422.014,82
33	IMPLANTAÇÃO E MANUTENÇÃO DE ACADEMIAS POPULARES	%	P	R$	144.200,00	148.526,00	152.981,78	157.571,23	603.279,01
33	CONSTRUÇÃO E REFORMA DE CAMPOS DE FUTEBOL AMADOR	UND	P	R$	82.400,00	84.872,00	87.418,16	90.040,70	344.730,86
33	CONSTRUÇÃO E URBANIZAÇÃO DE AREAS DE LAZER	UND	P	R$	41.200,00	42.436,00	43.709,08	45.020,35	172.365,43

GOVERNO MUNICIPAL FARIAS BRITO

PREFEITURA MUNICIPAL DE FARIAS BRITO
PLANO PLURIANUAL
2022 - 2025

PPA PARTICIPATIVO

ANEXO VIII - RELATÓRIO COMPLEMENTAR POR TIPO DE UNIDADE - (P)
(A) - ATIVIDADE / (P) - PROJETO

Dados Financeiros R$	TOTAL DE AÇÕES	2022	2023	2024	2025	TOTAL GERAL
	7	705.962,00	727.140,86	748.955,09	771.423,74	2.953.481,69

Secretaria/Fundo: SECRETARIA DE EDUCACAO | **Nº do Programa:** 0039 GESTÃO DAS POLÍTICAS PÚBLICAS DE EDUCAÇÃO

COD.	AÇÃO	UNIDADE MEDIDA	TIPO	VALOR	2022	2023	2024	2025	TOTAL
36	INFORMATICA NA EDUCAÇÃO	%	P	R$	30.900,00	31.827,00	32.781,81	33.765,26	129.274,07
36	REAPARELHAMENTO E MODERNIZAÇÃO DAS UNIDADES ESCOLARES	UND	P	R$	103.618,00	106.726,54	109.928,34	113.226,19	433.499,07
36	FARDAMENTO ESCOLAR	%	P	R$	92.700,00	95.481,00	98.345,43	101.295,79	387.822,22

Dados Financeiros R$	TOTAL DE AÇÕES	2022	2023	2024	2025	TOTAL GERAL
	3	227.218,00	234.034,54	241.055,58	248.287,24	950.595,36

Secretaria/Fundo: SECRETARIA DE EDUCACAO | **Nº do Programa:** 0043 INVESTIMENTOS NA EDUCAÇÃO MUNICIPAL

COD.	AÇÃO	UNIDADE MEDIDA	TIPO	VALOR	2022	2023	2024	2025	TOTAL
37	INPLANTAÇÃO DE INFRAESTRUTURA ESPORTIVA NAS ESCOLAS	UND	P	R$	350.200,00	360.706,00	371.527,18	382.673,00	1.465.106,18

GOVERNO MUNICIPAL FARIAS BRITO

PREFEITURA MUNICIPAL DE FARIAS BRITO
PLANO PLURIANUAL
2022 - 2025

PPA PARTICIPATIVO

ANEXO VIII - RELATÓRIO COMPLEMENTAR POR TIPO DE UNIDADE - (P)
(A) - ATIVIDADE / (P) - PROJETO

37	CONSTRUÇÃO AMPLIAÇÃO E REFORMA DAS UNIDADES ESCOLARES	UND	P	R$	309.000,00	318.270,00	327.818,10	337.652,64	1.292.740,74
37	CONSTRUÇÃO, RESTRUTURAÇÃO, REFORMA E AMPLIAÇÃO DE ESPAÇOS EDUCACIONAIS	UND	P	R$	154.500,00	159.135,00	163.909,05	168.826,32	646.370,37
37	AQUISIÇÃO DE VEICULOS E EQUIPAMENTOS PARA A MERENDA ESCOLAR	UND	P	R$	278.100,00	286.443,00	295.036,29	303.887,38	1.163.466,67
37	AQUISIÇÃO DE TRANSPORTE ESCOLAR	UND	P	R$	824.000,00	848.720,00	874.181,60	900.407,05	3.447.308,65

Dados Financeiros R$	TOTAL DE AÇÕES	2022	2023	2024	2025	TOTAL GERAL
	5	1.915.800,00	1.973.274,00	2.032.472,22	2.093.446,39	8.014.992,61

Secretaria/Fundo: SECRETARIA DE SAUDE - FMS | **Nº do Programa:** 0030 INVESTIMENTOS EM SAÚDE PÚBLICA

COD.	AÇÃO	UNIDADE MEDIDA	TIPO	VALOR	2022	2023	2024	2025	TOTAL
44	CONSTRUÇÃO, AMPLIAÇÃO E REFORMA DAS UNIDADES BASICAS DE SAUDE	UND	P	R$	309.000,00	318.270,00	327.818,10	337.652,64	1.292.740,74
44	REAPARELHAMENTO E MODERNIZAÇÃO DAS UNIDADES BASICAS DE SAUDE	UND	P	R$	257.500,00	265.225,00	273.181,75	281.377,20	1.077.283,95
44	AQUISIÇÃO DE TRANSPORTE, URGENCIA E EMERGENCIA/AMBULÂNCIA	UND	P	R$	391.400,00	403.142,00	415.236,26	427.693,35	1.637.471,61
44	AQUISIÇÃO DE EQUIPAMENTOS HOSPITALARES	UND	P	R$	226.600,00	233.398,00	240.399,94	247.611,94	948.009,88

PREFEITURA MUNICIPAL DE FARIAS BRITO
PLANO PLURIANUAL
2022 - 2025

ANEXO VIII - RELATÓRIO COMPLEMENTAR POR TIPO DE UNIDADE - (P)
(A) - ATIVIDADE / (P) - PROJETO

44	REFORMA E AMPLIAÇÃO DA UNIDADE MISTA DE SAUDE	UND	P	R$	391.400,00	403.142,00	415.236,26	427.693,35	1.637.471,61

Dados Financeiros R$	TOTAL DE AÇÕES	2022	2023	2024	2025	TOTAL GERAL
	5	1.575.900,00	1.623.177,00	1.671.872,31	1.722.028,48	6.592.977,79

Secretaria/Fundo: FUNDO MUNICIPAL DE ASSISTENCIA SOCIAL — **Nº do Programa:** 0018 INVESTIMENTOS NA ASSISTENCIA SOCIAL

COD.	AÇÃO	UNIDADE MEDIDA	TIPO	VALOR	2022	2023	2024	2025	TOTAL
64	CONSTRUÇÃO, AMPLIAÇÃO E REFORMA DE PRÉDIOS PERTENCENTE A ASSISTÊNCIA SOCIAL	UND	P	R$	339.900,00	350.097,00	360.599,91	371.417,91	1.422.014,82

Dados Financeiros R$	TOTAL DE AÇÕES	2022	2023	2024	2025	TOTAL GERAL
	1	339.900,00	350.097,00	360.599,91	371.417,91	1.422.014,82

Secretaria/Fundo: FUNDO MUNICIPAL DE ASSISTENCIA SOCIAL — **Nº do Programa:** 0031 GESTÃO DA POLÍTICA DE ASSISTÊNCIA SOCIAL

COD.	AÇÃO	UNIDADE MEDIDA	TIPO	VALOR	2022	2023	2024	2025	TOTAL
51	ESTRUTURAR E EQUIPAR A REDE MUNICIPAL DA ASSISTÊNCIA SOCIAL	UND	P	R$	206.000,00	212.180,00	218.545,40	225.101,76	861.827,16

GOVERNO MUNICIPAL FARIAS BRITO

PREFEITURA MUNICIPAL DE FARIAS BRITO
PLANO PLURIANUAL
2022 - 2025

PPA PARTICIPATIVO

ANEXO VIII - RELATÓRIO COMPLEMENTAR POR TIPO DE UNIDADE - (P)
(A) - ATIVIDADE / (P) - PROJETO

Dados Financeiros R$	TOTAL DE AÇÕES	2022	2023	2024	2025	TOTAL GERAL
	1	206.000,00	212.180,00	218.545,40	225.101,76	861.827,16

Secretaria/Fundo: FUNDO MUNICIPAL DE ASSISTENCIA SOCIAL — **Nº do Programa:** 0034 GESTÃO DAS AÇÕES DE ENFRENTAMENTO À POBREZA

COD.	AÇÃO	UNIDADE MEDIDA	TIPO	VALOR	2022	2023	2024	2025	TOTAL
54	AÇÕES DE COMBATE A FOME E SEGURANÇA ALIMENTAR	%	P	R$	154.500,00	159.135,00	163.909,05	168.826,32	646.370,37
54	PROGRAMA MINHA CASA MINHA VIDA	%	P	R$	154.500,00	159.135,00	163.909,05	168.826,32	646.370,37

Dados Financeiros R$	TOTAL DE AÇÕES	2022	2023	2024	2025	TOTAL GERAL
	2	309.000,00	318.270,00	327.818,10	337.652,64	1.292.740,74

Secretaria/Fundo: FUNDO MUNICIPAL DE ASSISTENCIA SOCIAL — **Nº do Programa:** 0036 GESTÃO DAS POLÍTICAS DE ASSISTÊNCIA AO DEFICIENTE

COD.	AÇÃO	UNIDADE MEDIDA	TIPO	VALOR	2022	2023	2024	2025	TOTAL
56	FORTALECER AÇÕES E CONVENIOS COM INSTITUIÇÕES QUE TRABALHA COM PESSOAS COM DEFICIENCIAS	%	P	R$	123.600,00	127.308,00	131.127,24	135.061,06	517.096,30

GOVERNO MUNICIPAL FARIAS BRITO

PREFEITURA MUNICIPAL DE FARIAS BRITO
PLANO PLURIANUAL
2022 - 2025

PPA PARTICIPATIVO

ANEXO VIII - RELATÓRIO COMPLEMENTAR POR TIPO DE UNIDADE - (P)
(A) - ATIVIDADE / (P) - PROJETO

Dados Financeiros R$	TOTAL DE AÇÕES	2022	2023	2024	2025	TOTAL GERAL
	1	123.600,00	127.308,00	131.127,24	135.061,06	517.096,30

Secretaria/Fundo: FUNDO MUNICIPAL DE ASSISTENCIA SOCIAL | **Nº do Programa:** 0038 GESTÃO DE POLÍTICAS DE ATENÇÃO ÀS CRIANÇAS E ADOLESCENTES

COD.	AÇÃO	UNIDADE MEDIDA	TIPO	VALOR	2022	2023	2024	2025	TOTAL
50	PROGRAMA INFÂNCIA NO SUAS	%	P	R$	194.670,00	200.510,10	206.525,40	212.721,16	814.426,66

Dados Financeiros R$	TOTAL DE AÇÕES	2022	2023	2024	2025	TOTAL GERAL
	1	194.670,00	200.510,10	206.525,40	212.721,16	814.426,66

Dados Financeiros Total R$	TOTAL DE AÇÕES	2022	2023	2024	2025	TOTAL GERAL
	000063	11.188.831,84	11.524.496,79	11.870.231,71	12.226.338,63	46.809.898,97

GOVERNO MUNICIPAL FARIAS BRITO

PREFEITURA MUNICIPAL DE FARIAS BRITO
PLANO PLURIANUAL
2022 - 2025

PPA PARTICIPATIVO

ANEXO VIII - RELATÓRIO COMPLEMENTAR POR TIPO DE UNIDADE - (P)
(A) - ATIVIDADE / (P) - PROJETO

Secretaria/Fundo: CAMARA MUNICIPAL | **Nº do Programa:** 0001 | GESTÃO DAS AÇÕES DO LESGISLATIVO MUNICIPAL

COD.	AÇÃO	UNIDADE MEDIDA	TIPO	VALOR	2022	2023	2024	2025	TOTAL
1	EQUIPAMENTOS DO PODER LEGISLATIVO	UND	P	R$	123.188,00	126.883,64	130.690,15	134.610,85	515.372,64

Dados Financeiros R$	TOTAL DE AÇÕES	2022	2023	2024	2025	TOTAL GERAL
	1	123.188,00	126.883,64	130.690,15	134.610,85	515.372,64

Secretaria/Fundo: SEC. MUNICIPAL DE AGRICUL. E MEIO AMBIEN | **Nº do Programa:** 0011 | GESTÃO DAS POLÍTICAS PÚBLICAS DE AGRICULTURA

COD.	AÇÃO	UNIDADE MEDIDA	TIPO	VALOR	2022	2023	2024	2025	TOTAL
23	INCENTIVO A AGRICULTURA FAMILIAR	%	P	R$	41.200,00	42.436,00	43.709,08	45.020,35	172.365,43
23	PROGRAMA SEGURO SAFRA	%	P	R$	72.100,00	74.263,00	76.490,89	78.785,62	301.639,51
23	INCENTIVO E APOIO AS ASSOCIAÇÕES RURAIS	%	P	R$	16.892,00	17.398,76	17.920,72	18.458,34	70.669,82
23	INCENTIVO A AGROPECUARIA	%	P	R$	25.750,00	26.522,50	27.318,18	28.137,73	107.728,41
23	IMPLANTAÇÃO E MANUTENÇÃO DO PROGRAMA SIM (SISTEMA DE INSPEÇÃO MUNICIPAL)	%	P	R$	30.900,00	31.827,00	32.781,81	33.765,26	129.274,07
23	INCENTIVO A IMPLANTAÇÃO E GESTÃO DO PARQUE DE EXPOSIÇÃO E EVENTOS	UND	P	R$	74.160,00	76.384,80	78.676,34	81.036,63	310.257,77

GOVERNO MUNICIPAL FARIAS BRITO

PREFEITURA MUNICIPAL DE FARIAS BRITO
PLANO PLURIANUAL
2022 - 2025

PPA PARTICIPATIVO

ANEXO VIII - RELATÓRIO COMPLEMENTAR POR TIPO DE UNIDADE - (P)
(A) - ATIVIDADE / (P) - PROJETO

Dados Financeiros R$	TOTAL DE AÇÕES	2022	2023	2024	2025	TOTAL GERAL
	6	261.002,00	268.832,06	276.897,02	285.203,93	1.091.935,01

Secretaria/Fundo: SEC. MUNICIPAL DE AGRICUL. E MEIO AMBIEN | **Nº do Programa:** 0015 GESTÃO DO SANEAMENTO BÁSICO

COD.	AÇÃO	UNIDADE MEDIDA	TIPO	VALOR	2022	2023	2024	2025	TOTAL
25	AMPLIAÇÃO DE REDE DE ESGOTAMENTO SANITARIO - RURAL	UND	P	R$	30.900,00	31.827,00	32.781,81	33.765,26	129.274,07
25	AMPLIAÇÃO DE REDE DE ESGOTAMENTO SANITARIO - URBANO	UND	P	R$	30.900,00	31.827,00	32.781,81	33.765,26	129.274,07

Dados Financeiros R$	TOTAL DE AÇÕES	2022	2023	2024	2025	TOTAL GERAL
	2	61.800,00	63.654,00	65.563,62	67.530,52	258.548,14

Secretaria/Fundo: SEC. MUNICIPAL DE AGRICUL. E MEIO AMBIEN | **Nº do Programa:** 0016 GESTÃO DAS POLÍTICAS PÚBLICAS DE MEIO AMBIENTE

COD.	AÇÃO	UNIDADE MEDIDA	TIPO	VALOR	2022	2023	2024	2025	TOTAL
26	PROGRAMA EDUCAÇÃO E PRESERVAÇÃO AO MEIO AMBIENTE	UND	P	R$	15.450,00	15.913,50	16.390,91	16.882,64	64.637,05
26	IMPLANTAÇÃO DE POSTOS DE COLETA DE RECICLAGEM DE RESIDUOS SOLIDOS	UND	P	R$	39.140,00	40.314,20	41.523,63	42.769,34	163.747,17

PREFEITURA MUNICIPAL DE FARIAS BRITO
PLANO PLURIANUAL
2022 - 2025

ANEXO VIII - RELATÓRIO COMPLEMENTAR POR TIPO DE UNIDADE - (P)
(A) - ATIVIDADE / (P) - PROJETO

26	INCENTIVO A COLETA SELETIVA E A RECICLAGEM	UND	P	R$	20.600,00	21.218,00	21.854,54	22.510,18	86.182,72

Dados Financeiros R$	TOTAL DE AÇÕES	2022	2023	2024	2025	TOTAL GERAL
	3	75.190,00	77.445,70	79.769,08	82.162,16	314.566,94

Secretaria/Fundo:	SEC. MUNICIPAL DE AGRICUL. E MEIO AMBIEN	Nº do Programa:	0017	GESTÃO DE RECURSOS HÍDRICOS

COD.	AÇÃO	UNIDADE MEDIDA	TIPO	VALOR	2022	2023	2024	2025	TOTAL
27	CONSTRUÇÃO, RECUPERAÇÃO E URBANIZAÇÃO DE AÇUDES E BARRAGENS E AFINS	UND	P	R$	230.701,46	237.622,50	244.751,18	252.093,72	965.168,86
27	AMPLIAÇÃO E MELHORIA DO SISTEMA DE ABASTECIMENTO DE AGUA URBANO E RURAL	UND	P	R$	92.700,00	95.481,00	98.345,43	101.295,79	387.822,22
27	CONSTRUÇÃO E PERFURAÇÃO DE POÇOS PROFUNDOS	UND	P	R$	51.500,00	53.045,00	54.636,35	56.275,44	215.456,79
27	AQUISIÇÃO, CONSTRUÇÃO E DISTRIBUIÇÃO DE CISTERNAS	UND	P	R$	51.500,00	53.045,00	54.636,35	56.275,44	215.456,79
27	GESTÃO DE AÇÕES DE ABASTECIMENTO DE AGUA RECURSOS HIDRICOS	%	P	R$	41.200,00	42.436,00	43.709,08	45.020,35	172.365,43
27	DESENVOLVIMENTO DE AÇÕE E PROJETOS DE IRRIGAÇÃO	%	P	R$	36.050,00	37.131,50	38.245,45	39.392,81	150.819,76

GOVERNO MUNICIPAL FARIAS BRITO

PREFEITURA MUNICIPAL DE FARIAS BRITO
PLANO PLURIANUAL
2022 - 2025

PPA PARTICIPATIVO

ANEXO VIII - RELATÓRIO COMPLEMENTAR POR TIPO DE UNIDADE - (P)
(A) - ATIVIDADE / (P) - PROJETO

Dados Financeiros R$	TOTAL DE AÇÕES	2022	2023	2024	2025	TOTAL GERAL
	6	503.651,46	518.761,00	534.323,84	550.353,55	2.107.089,85

Secretaria/Fundo: SECRETARIA DE INFRA-ESTRUTURA | **Nº do Programa:** 0012 GESTÃO DAS POLÍTICAS PÚBLICAS DE INFRAESTRUTURA URBANA

COD.	AÇÃO	UNIDADE MEDIDA	TIPO	VALOR	2022	2023	2024	2025	TOTAL
18	CONSTRUÇÃO, AMPLIAÇÃO E REFORMA DE PRAÇAS	UND	P	R$	329.600,00	339.488,00	349.672,64	360.162,82	1.378.923,46
18	CONSTRUÇÃO, AMPLIAÇÃO E REFORMA DE VIAS E LAGRADOUROS	UND	P	R$	412.000,00	424.360,00	437.090,80	450.203,52	1.723.654,32
18	CONTRUÇÃO, AMPLIAÇÃO E REFORMA DE PRÉDIOS PÚBLICOS	UND	P	R$	113.300,00	116.699,00	120.199,97	123.805,97	474.004,94
18	CONSTRUÇÃO, REFORMA E AMPLIAÇÃO DE CEMITÉRIOS PÚBLICOS	UND	P	R$	185.400,00	190.962,00	196.690,86	202.591,59	775.644,45
18	CONSTRUÇÃO DE CASAS POPULARES	UND	P	R$	601.005,00	619.035,15	637.606,20	656.734,39	2.514.380,74
18	REFORMA E AMPLIAÇÃO DE MERCADOS PUBLICOS	UND	P	R$	298.700,00	307.661,00	316.890,83	326.397,55	1.249.649,38
18	CONSTRUÇÃO E REFORMA DE BUEIROS, PONTES E PASSAGENS MOLHADAS	UND	P	R$	298.700,00	307.661,00	316.890,83	326.397,55	1.249.649,38
18	CONSTRUÇÃO, AMPLIAÇÃO E REFORMA DE ESTRADAS	UND	P	R$	854.900,00	880.547,00	906.963,41	934.172,31	3.576.582,72

PREFEITURA MUNICIPAL DE FARIAS BRITO
PLANO PLURIANUAL
2022 - 2025

ANEXO VIII - RELATÓRIO COMPLEMENTAR POR TIPO DE UNIDADE - (P)
(A) - ATIVIDADE / (P) - PROJETO

18	IMPLANTAÇÃO DO PROJETO DE MOBILIDADE URBANA	UND	P	R$	82.400,00	84.872,00	87.418,16	90.040,70	344.730,86
18	CONSTRUÇÃO DE OBRAS DARTES	UND	P	R$	148.557,69	153.014,42	157.604,85	162.333,00	621.509,96
18	PAVIMENTAÇÃO EM PARALELEPIPEDO E ASFALTICAS EM DIVERSAS RUAS DA SEDE DOS DISTRITOS	UND	P	R$	354.557,69	365.194,42	376.150,25	387.434,76	1.483.337,12

Dados Financeiros R$	TOTAL DE AÇÕES	2022	2023	2024	2025	TOTAL GERAL
	11	3.679.120,38	3.789.493,99	3.903.178,80	4.020.274,16	15.392.067,33

Secretaria/Fundo: SECRETARIA DE INFRA-ESTRUTURA | **Nº do Programa:** 0014 GESTÃO E EXPANSÃO DA REDE DE ILUMINAÇÃO PÚBLICA MUNICIPAL

COD.	AÇÃO	UNIDADE MEDIDA	TIPO	VALOR	2022	2023	2024	2025	TOTAL
20	EXPANSÃO E MELHORIA DA REDE DE ILUMINAÇÃO PÚBLICA URBANA E RURAL	%	P	R$	103.000,00	106.090,00	109.272,70	112.550,88	430.913,58

Dados Financeiros R$	TOTAL DE AÇÕES	2022	2023	2024	2025	TOTAL GERAL
	1	103.000,00	106.090,00	109.272,70	112.550,88	430.913,58

Secretaria/Fundo: SECRETARIA DE TRANSPORTES | **Nº do Programa:** 0006 SEGURANCA E FISCALIZACAO

COD.	AÇÃO	UNIDADE MEDIDA	TIPO	VALOR	2022	2023	2024	2025	TOTAL

PREFEITURA MUNICIPAL DE FARIAS BRITO
PLANO PLURIANUAL
2022 - 2025

ANEXO VIII - RELATÓRIO COMPLEMENTAR POR TIPO DE UNIDADE - (P)
(A) - ATIVIDADE / (P) - PROJETO

61	MANUTENÇÃO E AMPLIAÇÃO DA SINALIZAÇÃO NA VIAS PÚBLICAS URBANA E ESTRADAS VICINAIS	UND	P	R$	175.100,00	180.353,00	185.763,59	191.336,50	732.553,09

Dados Financeiros R$	TOTAL DE AÇÕES	2022	2023	2024	2025	TOTAL GERAL
	1	175.100,00	180.353,00	185.763,59	191.336,50	732.553,09

Secretaria/Fundo: SECRETARIA DE CULTURA ESPORTE E JUVENTUD | **Nº do Programa:** 0019 GESTÃO DAS POLÍTICA PÚBLICAS DE CULTURA

COD.	AÇÃO	UNIDADE MEDIDA	TIPO	VALOR	2022	2023	2024	2025	TOTAL
29	RESGATE DAS TRADIÇÕES FOLCLORICAS E MANITFESTAÇÕES ARTISTICAS	UND	P	R$	42.230,00	43.496,90	44.801,81	46.145,86	176.674,57
29	CONSTRUÇÃO E REFORMA DO PARQUE MUNICIPAL DE VAQUEJADA	UND	P	R$	309.000,00	318.270,00	327.818,10	337.652,64	1.292.740,74
29	APOIO E REALIZAÇÃO DE EVENTOS CULTURAIS	%	P	R$	72.100,00	74.263,00	76.490,89	78.785,62	301.639,51
29	APOIO AS FEIRAS E EXPOSIÇÕES CULTURAIS	%	P	R$	51.500,00	53.045,00	54.636,35	56.275,44	215.456,79
29	PROMOÇÃO E APOIO A BANDA DE MUSICA E AOS CORAIS MUNICIPAIS	%	P	R$	41.200,00	42.436,00	43.709,08	45.020,35	172.365,43
29	APOIO AS FESTIVIDAEDS MUNICIPAIS	UND	P	R$	92.700,00	95.481,00	98.345,43	101.295,79	387.822,22

GOVERNO MUNICIPAL FARIAS BRITO

PREFEITURA MUNICIPAL DE FARIAS BRITO
PLANO PLURIANUAL
2022 - 2025

PPA PARTICIPATIVO

ANEXO VIII - RELATÓRIO COMPLEMENTAR POR TIPO DE UNIDADE - (P)
(A) - ATIVIDADE / (P) - PROJETO

Dados Financeiros R$	TOTAL DE AÇÕES	2022	2023	2024	2025	TOTAL GERAL
	6	608.730,00	626.991,90	645.801,66	665.175,70	2.546.699,26

Secretaria/Fundo: SECRETARIA DE CULTURA ESPORTE E JUVENTUD | **Nº do Programa:** 0021 GESTÃO DAS POLÍTICA PÚBLICAS DE DESPORTO

COD.	AÇÃO	UNIDADE MEDIDA	TIPO	VALOR	2022	2023	2024	2025	TOTAL
33	APOIO AOS JOVENS ATLETAS	%	P	R$	15.450,00	15.913,50	16.390,91	16.882,64	64.637,05
33	PROMOÇÃO E APOIO DE CAMPEONATO E EVENTOS ESPORTIVOS	%	P	R$	51.500,00	53.045,00	54.636,35	56.275,44	215.456,79
33	APOIO AS ASSOCIAÇÕES E LIGAS DESPORTIVAS	%	P	R$	31.312,00	32.251,36	33.218,90	34.215,47	130.997,73
33	CONSTRUÇÃO, AMPLIAÇÃO E REFORMA DE GINASIOS E QUADRAS POLIESPORTIVAS E AFINS	UND	P	R$	339.900,00	350.097,00	360.599,91	371.417,91	1.422.014,82
33	IMPLANTAÇÃO E MANUTENÇÃO DE ACADEMIAS POPULARES	%	P	R$	144.200,00	148.526,00	152.981,78	157.571,23	603.279,01
33	CONSTRUÇÃO E REFORMA DE CAMPOS DE FUTEBOL AMADOR	UND	P	R$	82.400,00	84.872,00	87.418,16	90.040,70	344.730,86
33	CONSTRUÇÃO E URBANIZAÇÃO DE AREAS DE LAZER	UND	P	R$	41.200,00	42.436,00	43.709,08	45.020,35	172.365,43

GOVERNO MUNICIPAL FARIAS BRITO

PREFEITURA MUNICIPAL DE FARIAS BRITO
PLANO PLURIANUAL
2022 - 2025

PPA PARTICIPATIVO

ANEXO VIII - RELATÓRIO COMPLEMENTAR POR TIPO DE UNIDADE - (P)
(A) - ATIVIDADE / (P) - PROJETO

Dados Financeiros R$	TOTAL DE AÇÕES	2022	2023	2024	2025	TOTAL GERAL
	7	705.962,00	727.140,86	748.955,09	771.423,74	2.953.481,69

Secretaria/Fundo: SECRETARIA DE EDUCACAO | **Nº do Programa:** 0039 GESTÃO DAS POLÍTICAS PÚBLICAS DE EDUCAÇÃO

COD.	AÇÃO	UNIDADE MEDIDA	TIPO	VALOR	2022	2023	2024	2025	TOTAL
36	INFORMATICA NA EDUCAÇÃO	%	P	R$	30.900,00	31.827,00	32.781,81	33.765,26	129.274,07
36	REAPARELHAMENTO E MODERNIZAÇÃO DAS UNIDADES ESCOLARES	UND	P	R$	103.618,00	106.726,54	109.928,34	113.226,19	433.499,07
36	FARDAMENTO ESCOLAR	%	P	R$	92.700,00	95.481,00	98.345,43	101.295,79	387.822,22

Dados Financeiros R$	TOTAL DE AÇÕES	2022	2023	2024	2025	TOTAL GERAL
	3	227.218,00	234.034,54	241.055,58	248.287,24	950.595,36

Secretaria/Fundo: SECRETARIA DE EDUCACAO | **Nº do Programa:** 0043 INVESTIMENTOS NA EDUCAÇÃO MUNICIPAL

COD.	AÇÃO	UNIDADE MEDIDA	TIPO	VALOR	2022	2023	2024	2025	TOTAL
37	INPLANTAÇÃO DE INFRAESTRUTURA ESPORTIVA NAS ESCOLAS	UND	P	R$	350.200,00	360.706,00	371.527,18	382.673,00	1.465.106,18

GOVERNO MUNICIPAL FARIAS BRITO

PREFEITURA MUNICIPAL DE FARIAS BRITO
PLANO PLURIANUAL
2022 - 2025

PPA PARTICIPATIVO

ANEXO VIII - RELATÓRIO COMPLEMENTAR POR TIPO DE UNIDADE - (P)
(A) - ATIVIDADE / (P) - PROJETO

37	CONSTRUÇÃO AMPLIAÇÃO E REFORMA DAS UNIDADES ESCOLARES	UND	P	R$	309.000,00	318.270,00	327.818,10	337.652,64	1.292.740,74
37	CONSTRUÇÃO, RESTRUTURAÇÃO, REFORMA E AMPLIAÇÃO DE ESPAÇOS EDUCACIONAIS	UND	P	R$	154.500,00	159.135,00	163.909,05	168.826,32	646.370,37
37	AQUISIÇÃO DE VEICULOS E EQUIPAMENTOS PARA A MERENDA ESCOLAR	UND	P	R$	278.100,00	286.443,00	295.036,29	303.887,38	1.163.466,67
37	AQUISIÇÃO DE TRANSPORTE ESCOLAR	UND	P	R$	824.000,00	848.720,00	874.181,60	900.407,05	3.447.308,65

Dados Financeiros R$	TOTAL DE AÇÕES	2022	2023	2024	2025	TOTAL GERAL
	5	1.915.800,00	1.973.274,00	2.032.472,22	2.093.446,39	8.014.992,61

Secretaria/Fundo: SECRETARIA DE SAUDE - FMS | **Nº do Programa:** 0030 INVESTIMENTOS EM SAÚDE PÚBLICA

COD.	AÇÃO	UNIDADE MEDIDA	TIPO	VALOR	2022	2023	2024	2025	TOTAL
44	CONSTRUÇÃO, AMPLIAÇÃO E REFORMA DAS UNIDADES BASICAS DE SAUDE	UND	P	R$	309.000,00	318.270,00	327.818,10	337.652,64	1.292.740,74
44	REAPARELHAMENTO E MODERNIZAÇÃO DAS UNIDADES BASICAS DE SAUDE	UND	P	R$	257.500,00	265.225,00	273.181,75	281.377,20	1.077.283,95
44	AQUISIÇÃO DE TRANSPORTE, URGENCIA E EMERGENCIA/AMBULÂNCIA	UND	P	R$	391.400,00	403.142,00	415.236,26	427.693,35	1.637.471,61
44	AQUISIÇÃO DE EQUIPAMENTOS HOSPITALARES	UND	P	R$	226.600,00	233.398,00	240.399,94	247.611,94	948.009,88

PREFEITURA MUNICIPAL DE FARIAS BRITO
PLANO PLURIANUAL
2022 - 2025

ANEXO VIII - RELATÓRIO COMPLEMENTAR POR TIPO DE UNIDADE - (P)
(A) - ATIVIDADE / (P) - PROJETO

44	REFORMA E AMPLIAÇÃO DA UNIDADE MISTA DE SAUDE	UND	P	R$	391.400,00	403.142,00	415.236,26	427.693,35	1.637.471,61

Dados Financeiros R$	TOTAL DE AÇÕES	2022	2023	2024	2025	TOTAL GERAL
	5	1.575.900,00	1.623.177,00	1.671.872,31	1.722.028,48	6.592.977,79

Secretaria/Fundo: FUNDO MUNICIPAL DE ASSISTENCIA SOCIAL — **Nº do Programa:** 0018 INVESTIMENTOS NA ASSISTENCIA SOCIAL

COD.	AÇÃO	UNIDADE MEDIDA	TIPO	VALOR	2022	2023	2024	2025	TOTAL
64	CONSTRUÇÃO, AMPLIAÇÃO E REFORMA DE PRÉDIOS PERTENCENTE A ASSISTÊNCIA SOCIAL	UND	P	R$	339.900,00	350.097,00	360.599,91	371.417,91	1.422.014,82

Dados Financeiros R$	TOTAL DE AÇÕES	2022	2023	2024	2025	TOTAL GERAL
	1	339.900,00	350.097,00	360.599,91	371.417,91	1.422.014,82

Secretaria/Fundo: FUNDO MUNICIPAL DE ASSISTENCIA SOCIAL — **Nº do Programa:** 0031 GESTÃO DA POLÍTICA DE ASSISTÊNCIA SOCIAL

COD.	AÇÃO	UNIDADE MEDIDA	TIPO	VALOR	2022	2023	2024	2025	TOTAL
51	ESTRUTURAR E EQUIPAR A REDE MUNICIPAL DA ASSISTÊNCIA SOCIAL	UND	P	R$	206.000,00	212.180,00	218.545,40	225.101,76	861.827,16

GOVERNO MUNICIPAL FARIAS BRITO

PREFEITURA MUNICIPAL DE FARIAS BRITO
PLANO PLURIANUAL
2022 - 2025

PPA PARTICIPATIVO

ANEXO VIII - RELATÓRIO COMPLEMENTAR POR TIPO DE UNIDADE - (P)
(A) - ATIVIDADE / (P) - PROJETO

Dados Financeiros R$	TOTAL DE AÇÕES	2022	2023	2024	2025	TOTAL GERAL
	1	206.000,00	212.180,00	218.545,40	225.101,76	861.827,16

Secretaria/Fundo: FUNDO MUNICIPAL DE ASSISTENCIA SOCIAL — **Nº do Programa:** 0034 GESTÃO DAS AÇÕES DE ENFRENTAMENTO À POBREZA

COD.	AÇÃO	UNIDADE MEDIDA	TIPO	VALOR	2022	2023	2024	2025	TOTAL
54	AÇÕES DE COMBATE A FOME E SEGURANÇA ALIMENTAR	%	P	R$	154.500,00	159.135,00	163.909,05	168.826,32	646.370,37
54	PROGRAMA MINHA CASA MINHA VIDA	%	P	R$	154.500,00	159.135,00	163.909,05	168.826,32	646.370,37

Dados Financeiros R$	TOTAL DE AÇÕES	2022	2023	2024	2025	TOTAL GERAL
	2	309.000,00	318.270,00	327.818,10	337.652,64	1.292.740,74

Secretaria/Fundo: FUNDO MUNICIPAL DE ASSISTENCIA SOCIAL — **Nº do Programa:** 0036 GESTÃO DAS POLÍTICAS DE ASSISTÊNCIA AO DEFICIENTE

COD.	AÇÃO	UNIDADE MEDIDA	TIPO	VALOR	2022	2023	2024	2025	TOTAL
56	FORTALECER AÇÕES E CONVENIOS COM INSTITUIÇÕES QUE TRABALHA COM PESSOAS COM DEFICIENCIAS	%	P	R$	123.600,00	127.308,00	131.127,24	135.061,06	517.096,30

GOVERNO MUNICIPAL FARIAS BRITO

PREFEITURA MUNICIPAL DE FARIAS BRITO
PLANO PLURIANUAL
2022 - 2025

PPA PARTICIPATIVO

ANEXO VIII - RELATÓRIO COMPLEMENTAR POR TIPO DE UNIDADE - (P)
(A) - ATIVIDADE / (P) - PROJETO

Dados Financeiros R$	TOTAL DE AÇÕES	2022	2023	2024	2025	TOTAL GERAL
	1	123.600,00	127.308,00	131.127,24	135.061,06	517.096,30

Secretaria/Fundo: FUNDO MUNICIPAL DE ASSISTENCIA SOCIAL | **Nº do Programa:** 0038 GESTÃO DE POLÍTICAS DE ATENÇÃO ÀS CRIANÇAS E ADOLESCENTES

COD.	AÇÃO	UNIDADE MEDIDA	TIPO	VALOR	2022	2023	2024	2025	TOTAL
50	PROGRAMA INFÂNCIA NO SUAS	%	P	R$	194.670,00	200.510,10	206.525,40	212.721,16	814.426,66

Dados Financeiros R$	TOTAL DE AÇÕES	2022	2023	2024	2025	TOTAL GERAL
	1	194.670,00	200.510,10	206.525,40	212.721,16	814.426,66

Dados Financeiros Total R$	TOTAL DE AÇÕES	2022	2023	2024	2025	TOTAL GERAL
	000063	11.188.831,84	11.524.496,79	11.870.231,71	12.226.338,63	46.809.898,97