



Ofício Nº 2703.001/2024

Farias Brito - (CE), 27 de março de 2024

Senhor Presidente,

Dirijo-me a Vossa Excelência para encaminhar a essa egrégia Casa Legislativa do Município de Farias Brito os **Relatórios Resumidos da Execução Orçamentária - RREO**, referente ao **1º bimestre de 2024**, para publicação.

Atenciosamente,



---

**FRANCISCO AUSTRAGEZIO SALES**

*Prefeito Municipal*

**Câmara Municipal de  
Farias Brito - CE**

PROCOLO GERAL

Nº 043 / 2024

Recebido em: 01 / 04 / 2024

Ass.  Servidor(a)

Ao Exmo.

**RAUL FRANKLIN CARVALHO DE SOUSA**

**Presidente da Câmara Municipal de Farias Brito – CE.**

Nesta



GOVERNO MUNICIPAL  
**FARIAS BRITO**

*Uma Farias Brito para todos*

## CERTIDÃO

Certifico para os devidos fins de provas junto ao Tribunal de Contas do Estado do Ceará, que no dia 27 de março de 2024, foi publicado no Quadro de Avisos e Comunicações (FLANELÓGRAFO) da Prefeitura Municipal de Farias Brito - Ceará, e no site oficial: [www.fariasbrito.ce.gov.br](http://www.fariasbrito.ce.gov.br), os Relatórios Resumidos da Execução Orçamentária - RREO - 1º Bimestre - Exercício de 2024.

Farias Brito (CE), em 27 de março de 2024.

**LILY SAMMY FEITOSA DE MORAES**  
*Secretária de Administração e Finanças*

**Lily Sammy Feitosa de Moraes**  
Secretária de Administração e Finanças  
Portaria de Nomeação Nº 03070623/2023



## EDITAL DE PUBLICAÇÃO Nº 27030001/2024

O PREFEITO MUNICIPAL DE FARIAS BRITO, ESTADO DO CEARÁ, no uso de suas atribuições legais, em atendimento ao disposto na Lei Complementar Nº 101/2000 - Lei de Responsabilidade Fiscal - LRF, baixa o presente

EDITAL

I - Torna público na forma da lei, os Relatórios Resumidos da Execução Orçamentária - RREO do município de Farias Brito, referente ao 1º bimestre de 2024 deste Poder Executivo Municipal.

II - Os referidos relatórios serão fixados no Quadro de Avisos e Comunicações de local próprio e de acesso público no prédio da Prefeitura, Câmara Municipal e publicados na rede mundial de computadores pelo site oficial do município, endereço eletrônico: [www.fariasbrito.ce.gov.br](http://www.fariasbrito.ce.gov.br).

Farias Brito - CE., em 27 de março de 2024.

  
FRANCISCO AUSTRAGEZIO SALES  
*Prefeito Municipal*

RELATÓRIO RESUMIDO DA EXECUÇÃO ORÇAMENTÁRIA  
 BALANÇO ORÇAMENTÁRIO  
 ORÇAMENTOS FISCAL E DA SEGURIDADE SOCIAL  
 1º bimestre de 2024 (Janeiro a Fevereiro)

RREO - ANEXO 1 (LRF, Art 52, inciso I, alínea 'a' e 'b' do inciso II e § 1o.)

R\$ 1,00

RECEITAS ORÇAMENTÁRIAS	PREVISÃO INICIAL	PREVISÃO ATUALIZADA (a)	RECEITAS REALIZADAS				SALDO A REALIZAR (a-c)
			NO BIMESTRE (b)	% b/a	ATÉ O BIMESTRE (c)	% c/a	
RECEITAS (exceto intra-orçamentárias) (I)	93.870.363,15	93.870.363,15	17.226.723,18	18,35	17.226.723,18	18,35	76.643.639,97
RECEITAS CORRENTES	88.744.900,31	88.744.900,31	17.007.823,18	19,16	17.007.823,18	19,16	71.737.077,13
IMPOSTOS, TAXAS E CONTRIBUIÇÕES DE MELHORIA	3.247.123,98	3.247.123,98	755.831,52	23,28	755.831,52	23,28	2.491.292,46
Impostos	3.142.770,48	3.142.770,48	720.397,16	22,92	720.397,16	22,92	2.422.373,32
Taxas	94.279,50	94.279,50	35.434,36	37,58	35.434,36	37,58	58.845,14
Contribuição de melhoria	10.074,00	10.074,00	0,00	0,00	0,00	0,00	10.074,00
CONTRIBUIÇÕES	905.784,00	905.784,00	139.174,59	15,37	139.174,59	15,37	766.609,41
Contribuições sociais	0,00	0,00	0,00	0,00	0,00	0,00	0,00
Contribuições econômicas	0,00	0,00	0,00	0,00	0,00	0,00	0,00
Contribuição para entidades privadas de serviços social e de formação profissional.	0,00	0,00	0,00	0,00	0,00	0,00	0,00
Contribuição para o custeio do serviço de iluminação pública	905.784,00	905.784,00	139.174,59	15,37	139.174,59	15,37	766.609,41
RECEITA PATRIMONIAL	650.677,05	650.677,05	157.037,63	24,13	157.037,63	24,13	493.639,42
Exploração do Patrimônio Imobiliário do Estado	31.536,00	31.536,00	0,00	0,00	0,00	0,00	31.536,00
Valores mobiliários	617.593,55	617.593,55	156.996,89	25,42	156.996,89	25,42	460.596,66
Delegação de Serviços Públicos Mediante Concessão, Permissão, Autorização ou Licença.	0,00	0,00	0,00	0,00	0,00	0,00	0,00
Exploração de Recursos Naturais.	0,00	0,00	0,00	0,00	0,00	0,00	0,00
Exploração do Patrimônio Intangível.	0,00	0,00	0,00	0,00	0,00	0,00	0,00
Cessão de Direitos.	0,00	0,00	0,00	0,00	0,00	0,00	0,00
Demais Receitas Patrimoniais.	1.547,50	1.547,50	40,74	2,63	40,74	2,63	1.506,76
RECEITA AGROPECUÁRIA	0,00	0,00	0,00	0,00	0,00	0,00	0,00
RECEITA INDUSTRIAL	0,00	0,00	0,00	0,00	0,00	0,00	0,00
RECEITA DE SERVIÇOS	2.409,00	2.409,00	324,19	13,46	324,19	13,46	2.084,81
Serviços Administrativos e Comerciais Gerais	0,00	0,00	0,00	0,00	0,00	0,00	0,00
Serviços e Atividades Referentes à Navegação e ao Transporte	0,00	0,00	0,00	0,00	0,00	0,00	0,00
Serviços e Atividades Referentes à Saúde	0,00	0,00	0,00	0,00	0,00	0,00	0,00
Serviços e Atividades Financeiras	0,00	0,00	0,00	0,00	0,00	0,00	0,00
Outros Serviços	2.409,00	2.409,00	324,19	13,46	324,19	13,46	2.084,81
TRANSFERÊNCIAS CORRENTES	83.824.524,78	83.824.524,78	15.662.171,02	18,68	15.662.171,02	18,68	68.162.353,76

RELATÓRIO RESUMIDO DA EXECUÇÃO ORÇAMENTÁRIA  
 BALANÇO ORÇAMENTÁRIO  
 ORÇAMENTOS FISCAL E DA SEGURIDADE SOCIAL  
 1º bimestre de 2024 (Janeiro a Fevereiro)

Transferências da União e de suas Entidades	59.738.465,82	59.738.465,82	10.997.176,97	18,41	10.997.176,97	18,41	48.741.288,85
Transferências dos Estados e do Distrito Federal e de suas Entidades	7.336.997,15	7.336.997,15	1.440.421,14	19,63	1.440.421,14	19,63	5.896.576,01
Transferências dos Municípios e de suas Entidades	0,00	0,00	0,00	0,00	0,00	0,00	0,00
Transferências de Instituições Privadas	0,00	0,00	0,00	0,00	0,00	0,00	0,00
Transferências de Outras Instituições Públicas	16.749.061,81	16.749.061,81	3.224.572,91	19,25	3.224.572,91	19,25	13.524.488,90
Transferências do Exterior	0,00	0,00	0,00	0,00	0,00	0,00	0,00
Outras transferências	0,00	0,00	0,00	0,00	0,00	0,00	0,00
OUTRAS RECEITAS CORRENTES	114.381,50	114.381,50	293.284,23	256,41	293.284,23	256,41	-178.902,73
Multas Administrativas, Contratuais e Judiciais	6.852,50	6.852,50	10.668,34	155,69	10.668,34	155,69	-3.815,84
Indenizações, Restituições e Ressarcimentos	66.028,50	66.028,50	282.615,89	428,02	282.615,89	428,02	-216.587,39
Bens, Direitos e Valores Incorporados ao Patrimônio Público	0,00	0,00	0,00	0,00	0,00	0,00	0,00
Multas e Juros de Mora das Receitas de Capital	0,00	0,00	0,00	0,00	0,00	0,00	0,00
Demais Receitas Correntes	41.500,50	41.500,50	0,00	0,00	0,00	0,00	41.500,50
RECEITAS DE CAPITAL	5.125.462,84	5.125.462,84	218.900,00	4,27	218.900,00	4,27	4.906.562,84
OPERAÇÕES DE CRÉDITO	0,00	0,00	0,00	0,00	0,00	0,00	0,00
Operações de crédito - Mercado Interno	0,00	0,00	0,00	0,00	0,00	0,00	0,00
Operações de crédito - Mercado Externo	0,00	0,00	0,00	0,00	0,00	0,00	0,00
ALIENAÇÃO DE BENS	126.910,50	126.910,50	218.900,00	172,48	218.900,00	172,48	-91.989,50
Alienação de Bens Móveis	64.276,50	64.276,50	218.900,00	340,56	218.900,00	340,56	-154.623,50
Alienação de Bens Imóveis	62.634,00	62.634,00	0,00	0,00	0,00	0,00	62.634,00
Alienação de Bens Intangíveis	0,00	0,00	0,00	0,00	0,00	0,00	0,00
AMORTIZAÇÕES DE EMPRÉSTIMOS	0,00	0,00	0,00	0,00	0,00	0,00	0,00
TRANSFÊRENCIAS DE CAPITAL	4.998.552,34	4.998.552,34	0,00	0,00	0,00	0,00	4.998.552,34
Transferências da União e de suas Entidades	3.795.339,84	3.795.339,84	0,00	0,00	0,00	0,00	3.795.339,84
Transferências dos Estados e do Distrito Federal e de suas Entidades	1.203.212,50	1.203.212,50	0,00	0,00	0,00	0,00	1.203.212,50
Transferências dos Municípios e de suas Entidades	0,00	0,00	0,00	0,00	0,00	0,00	0,00
Transferências de Instituições Privadas	0,00	0,00	0,00	0,00	0,00	0,00	0,00
Transferências de Outras Instituições Públicas	0,00	0,00	0,00	0,00	0,00	0,00	0,00
Transferências do Exterior	0,00	0,00	0,00	0,00	0,00	0,00	0,00
Demais Transferências de Capital	0,00	0,00	0,00	0,00	0,00	0,00	0,00
OUTRAS RECEITAS DE CAPITAL	0,00	0,00	0,00	0,00	0,00	0,00	0,00
Integralização do Capital Social	0,00	0,00	0,00	0,00	0,00	0,00	0,00
Remuneração das Disponibilidades do Tesouro	0,00	0,00	0,00	0,00	0,00	0,00	0,00
Resgate de Títulos do Tesouro	0,00	0,00	0,00	0,00	0,00	0,00	0,00
Demais Receitas de Capital	0,00	0,00	0,00	0,00	0,00	0,00	0,00
RECEITAS (intra-orçamentárias) (II)	0,00	0,00	0,00	0,00	0,00	0,00	0,00

RELATÓRIO RESUMIDO DA EXECUÇÃO ORÇAMENTÁRIA  
 BALANÇO ORÇAMENTÁRIO  
 ORÇAMENTOS FISCAL E DA SEGURIDADE SOCIAL  
 1º bimestre de 2024 (Janeiro a Fevereiro)

SUBTOTAL DAS RECEITAS (III) = (I + II)	93.870.363,15	93.870.363,15	17.226.723,18	18,35	17.226.723,18	18,35	76.643.639,97
OPERAÇÕES DE CREDITO / REFINANCIAMENTO (IV)							
OPERAÇÕES DE CRÉDITO - MERCADO INTERNO							
Mobiliária							
Contratual							
OPERAÇÕES DE CRÉDITO - MERCADO EXTERNO							
Mobiliária							
Contratual							
TOTAL DAS RECEITAS (V) = (III + IV)	93.870.363,15	93.870.363,15	17.226.723,18	18,35	17.226.723,18	18,35	76.643.639,97
DÉFICIT (VI)(1)	-	-	-	-	0,00	-	-
TOTAL COM DÉFICIT (VII) = (v+vi)	93.870.363,15	93.870.363,15	17.226.723,18	18,35	17.226.723,18	18,35	76.643.639,97
SALDOS DE EXERCÍCIOS ANTERIORES		0,00	0,00	-	-	0,00	-
Recursos arrecadados em exercícios anteriores - RPPS		0,00	0,00	-	-	-	-
Superávit financeiro utilizado para créditos adicionais	-	0,00	0,00	-	-	0,00	-

DESPESAS ORÇAMENTÁRIAS	DOTAÇÃO INICIAL (d)	DOTAÇÃO ATUALIZADA (e)	DESPESAS EMPENHADAS		SALDO (g)=(e-f)	DESPESAS LIQUIDADAS		SALDO (i)=(e-h)	DESPESAS PAGAS ATÉ O BIMESTRE (j)
			NO BIMESTRE	ATÉ O BIMESTRE (f)		NO BIMESTRE	ATÉ O BIMESTRE (h)		
DESPESAS (exceto intr orçamentárias)(VIII)	93.870.363,15	93.870.363,15	44.153.166,04	44.153.166,04	49.717.197,11	11.967.591,14	11.967.591,14	81.902.772,01	10.539.151,09
DESPESAS CORRENTES	77.571.696,21	78.423.746,21	41.791.977,82	41.791.977,82	36.631.768,39	11.850.032,61	11.850.032,61	66.573.713,60	10.421.592,56
Pessoal e encargos so	45.577.721,89	45.583.821,89	29.737.314,50	29.737.314,50	15.846.507,39	8.245.896,02	8.245.896,02	37.337.925,87	7.227.132,78
Juros e encargos da d	5.192,00	5.192,00	0,00	0,00	5.192,00	0,00	0,00	5.192,00	0,00
Outras despesas corre	31.988.782,32	32.834.732,32	12.054.663,32	12.054.663,32	20.780.069,00	3.604.136,59	3.604.136,59	29.230.595,73	3.194.459,78
DESPESAS DE CAPITAL	15.402.956,94	14.550.906,94	2.361.188,22	2.361.188,22	12.189.718,72	117.558,53	117.558,53	14.433.348,41	117.558,53
Investimentos	14.885.256,94	14.033.206,94	2.061.188,22	2.061.188,22	11.972.018,72	60.379,73	60.379,73	13.972.827,21	60.379,73
Amortização de dívida	517.700,00	517.700,00	300.000,00	300.000,00	217.700,00	57.178,80	57.178,80	460.521,20	57.178,80
RESERVA DE CONTIGÊNCIA	895.710,00	895.710,00	0,00	0,00	895.710,00	0,00	0,00	895.710,00	0,00

RELATÓRIO RESUMIDO DA EXECUÇÃO ORÇAMENTÁRIA  
 BALANÇO ORÇAMENTÁRIO  
 ORÇAMENTOS FISCAL E DA SEGURIDADE SOCIAL  
 1º bimestre de 2024 (Janeiro a Fevereiro)

DESPESAS (intra-orçamentárias)(IX)	0,00	0,00	0,00	0,00	0,00	0,00	0,00	0,00	0,00	0,00
SUBTOTAL DAS DESPESAS(X)=(VIII+IX)	93.870.363,15	93.870.363,15	44.153.166,04	44.153.166,04	49.717.197,11	11.967.591,14	11.967.591,14	81.902.772,01	10.539.151,09	
AMORTIZAÇÃO DA DÍVIDA REFINANCIAMENTO (XI) AMORT. DA DÍVIDA INT Dívida mobiliária Dívida contratual AMORT. DA DÍVIDA EXT Dívida mobiliária Dívida contratual										
TOTAL DAS DESPESAS (XII)=(X+XI)	93.870.363,15	93.870.363,15	44.153.166,04	44.153.166,04	49.717.197,11	11.967.591,14	11.967.591,14	81.902.772,01	10.539.151,09	
SUPERAVIT (XIII)	-	-	-	0,00	-	-	5.259.132,04	-	6.687.572,09	
TOTAL COM SUPERÁVIT (XIV)=(XII+XIII)	93.870.363,15	93.870.363,15	44.153.166,04	44.153.166,04		11.967.591,14	17.226.723,18		17.226.723,18	
RESERVA DO RPPS	0,00	0,00	0,00	0,00	0,00	0,00	0,00	0,00	0,00	0,00

FONTE: SISTEMA: Aspec Informática - UNIDADE RESPONSÁVEL: Prefeitura Municipal de Farias Brito - DATA DA EMISSÃO: 27/03/2024 - HORA DA EMISSÃO: 09:18:19  
 (1) O déficit será apurado pela diferença entre a receita realizada e a despesa liquidada nos cinco primeiros bimestres e a despesa empenhada no último bimestre.  
 NOTA:

RECEITAS INTRA-ORÇAMENTÁRIAS	PREVISÃO INICIAL	PREVISÃO ATUALIZADA (a)	RECEITAS REALIZADAS				SALDO A REALIZAR (a-c)
			NO BIMESTRE (b)	% b/a	ATÉ O BIMESTRE (c)	% c/a	
RECEITAS (intra-orçamentárias) (II)	0,00	0,00	0,00	0,00	0,00	0,00	0,00
RECEITAS CORRENTES	0,00	0,00	0,00	0,00	0,00	0,00	0,00
IMPOSTOS, TAXAS E CONTRIBUIÇÕES DE MELHORIA	0,00	0,00	0,00	0,00	0,00	0,00	0,00
Impostos	0,00	0,00	0,00	0,00	0,00	0,00	0,00

RELATÓRIO RESUMIDO DA EXECUÇÃO ORÇAMENTÁRIA  
 BALANÇO ORÇAMENTÁRIO  
 ORÇAMENTOS FISCAL E DA SEGURIDADE SOCIAL  
 1º bimestre de 2024 (Janeiro a Fevereiro)

Taxas	0,00	0,00	0,00	0,00	0,00	0,00	0,00	0,00
Contribuição de melhoria	0,00	0,00	0,00	0,00	0,00	0,00	0,00	0,00
CONTRIBUIÇÕES	0,00	0,00	0,00	0,00	0,00	0,00	0,00	0,00
Contribuições sociais	0,00	0,00	0,00	0,00	0,00	0,00	0,00	0,00
Contribuições econômicas	0,00	0,00	0,00	0,00	0,00	0,00	0,00	0,00
Contribuição para entidades privadas de serviço social e de formação profissional.	0,00	0,00	0,00	0,00	0,00	0,00	0,00	0,00
Contribuição para o custeio do serviço de iluminação pública	0,00	0,00	0,00	0,00	0,00	0,00	0,00	0,00
RECEITA PATRIMONIAL	0,00	0,00	0,00	0,00	0,00	0,00	0,00	0,00
Exploração do Patrimônio Imobiliário do Estado	0,00	0,00	0,00	0,00	0,00	0,00	0,00	0,00
Valores mobiliários	0,00	0,00	0,00	0,00	0,00	0,00	0,00	0,00
Delegação de Serviços Públicos Mediante Concessão, Permissão, Autorização ou Licença.	0,00	0,00	0,00	0,00	0,00	0,00	0,00	0,00
Exploração de Recursos Naturais.	0,00	0,00	0,00	0,00	0,00	0,00	0,00	0,00
Exploração do Patrimônio Intangível.	0,00	0,00	0,00	0,00	0,00	0,00	0,00	0,00
Cessão de Direitos.	0,00	0,00	0,00	0,00	0,00	0,00	0,00	0,00
Demais Receitas Patrimoniais.	0,00	0,00	0,00	0,00	0,00	0,00	0,00	0,00
RECEITA AGROPECUÁRIA	0,00	0,00	0,00	0,00	0,00	0,00	0,00	0,00
RECEITA INDUSTRIAL	0,00	0,00	0,00	0,00	0,00	0,00	0,00	0,00
RECEITA DE SERVIÇOS	0,00	0,00	0,00	0,00	0,00	0,00	0,00	0,00
Serviços Administrativos e Comerciais Gerais	0,00	0,00	0,00	0,00	0,00	0,00	0,00	0,00
Serviços e Atividades Referentes à Navegação e ao Transporte	0,00	0,00	0,00	0,00	0,00	0,00	0,00	0,00
Serviços e Atividades Referentes à Saúde	0,00	0,00	0,00	0,00	0,00	0,00	0,00	0,00
Serviços e Atividades Financeiras	0,00	0,00	0,00	0,00	0,00	0,00	0,00	0,00
Outros Serviços	0,00	0,00	0,00	0,00	0,00	0,00	0,00	0,00
TRANSFERÊNCIAS CORRENTES	0,00	0,00	0,00	0,00	0,00	0,00	0,00	0,00
Transferências da União e de suas Entidades	0,00	0,00	0,00	0,00	0,00	0,00	0,00	0,00
Transferências dos Estados e do Distrito Federal e de suas Entidades	0,00	0,00	0,00	0,00	0,00	0,00	0,00	0,00
Transferências dos Municípios e de suas Entidades	0,00	0,00	0,00	0,00	0,00	0,00	0,00	0,00
Transferências de Instituições Privadas	0,00	0,00	0,00	0,00	0,00	0,00	0,00	0,00
Transferências de Outras Instituições Públicas	0,00	0,00	0,00	0,00	0,00	0,00	0,00	0,00
Transferências do Exterior	0,00	0,00	0,00	0,00	0,00	0,00	0,00	0,00
Outras transferências	0,00	0,00	0,00	0,00	0,00	0,00	0,00	0,00
OUTRAS RECEITAS CORRENTES	0,00	0,00	0,00	0,00	0,00	0,00	0,00	0,00
Multas Administrativas, Contratuais e Judiciais	0,00	0,00	0,00	0,00	0,00	0,00	0,00	0,00
Indenizações, Restituições e Ressarcimentos	0,00	0,00	0,00	0,00	0,00	0,00	0,00	0,00







Bens, Direitos e Valores Incorporados ao Patrimônio Público	0,00	0,00	0,00	0,00	0,00	0,00	0,00
Multas e Juros de Mora das Receitas de Capital	0,00	0,00	0,00	0,00	0,00	0,00	0,00
Demais Receitas Correntes	0,00	0,00	0,00	0,00	0,00	0,00	0,00
RECEITAS DE CAPITAL	0,00	0,00	0,00	0,00	0,00	0,00	0,00
OPERAÇÕES DE CRÉDITO	0,00	0,00	0,00	0,00	0,00	0,00	0,00
Operações de crédito - Mercado Interno	0,00	0,00	0,00	0,00	0,00	0,00	0,00
Operações de crédito - Mercado Externo	0,00	0,00	0,00	0,00	0,00	0,00	0,00
ALIENAÇÃO DE BENS	0,00	0,00	0,00	0,00	0,00	0,00	0,00
Alienação de Bens Móveis	0,00	0,00	0,00	0,00	0,00	0,00	0,00
Alienação de Bens Imóveis	0,00	0,00	0,00	0,00	0,00	0,00	0,00
Alienação de Bens Intangíveis	0,00	0,00	0,00	0,00	0,00	0,00	0,00
AMORTIZAÇÕES DE EMPRÉSTIMOS	0,00	0,00	0,00	0,00	0,00	0,00	0,00
TRANSFERÊNCIAS DE CAPITAL	0,00	0,00	0,00	0,00	0,00	0,00	0,00
Transferências da União e de suas Entidades	0,00	0,00	0,00	0,00	0,00	0,00	0,00
Transferências dos Estados e do Distrito Federal e de suas Entidades	0,00	0,00	0,00	0,00	0,00	0,00	0,00
Transferências dos Municípios e de suas Entidades	0,00	0,00	0,00	0,00	0,00	0,00	0,00
Transferências de Instituições Privadas	0,00	0,00	0,00	0,00	0,00	0,00	0,00
Transferências de Outras Instituições Públicas	0,00	0,00	0,00	0,00	0,00	0,00	0,00
Transferências do Exterior	0,00	0,00	0,00	0,00	0,00	0,00	0,00
Demais Transferências de Capital	0,00	0,00	0,00	0,00	0,00	0,00	0,00
OUTRAS RECEITAS DE CAPITAL	0,00	0,00	0,00	0,00	0,00	0,00	0,00
Integralização do Capital Social	0,00	0,00	0,00	0,00	0,00	0,00	0,00
Remuneração das Disponibilidades do Tesouro	0,00	0,00	0,00	0,00	0,00	0,00	0,00
Resgate de Títulos do Tesouro	0,00	0,00	0,00	0,00	0,00	0,00	0,00
Demais Receitas de Capital	0,00	0,00	0,00	0,00	0,00	0,00	0,00

RELATÓRIO RESUMIDO DA EXECUÇÃO ORÇAMENTÁRIA  
 BALANÇO ORÇAMENTÁRIO  
 ORÇAMENTOS FISCAL E DA SEGURIDADE SOCIAL  
 1º bimestre de 2024 (Janeiro a Fevereiro)

DESPESAS INTRA-ORÇAMENTÁRIAS	DOTAÇÃO INICIAL (d)	DOTAÇÃO ATUALIZADA (e)	DESPESAS EMPENHADAS		SALDO (g)=(e-f)	DESPESAS LIQUIDADAS		SALDO (i)=(e-h)	DESPESAS PAGAS ATÉ O BIMESTRE (j)
			NO BIMESTRE	ATÉ O BIMESTRE (f)		NO BIMESTRE	ATÉ O BIMESTRE (h)		
DESPESAS (intra- orçamentárias)(IX)	0,00	0,00	0,00	0,00	0,00	0,00	0,00	0,00	0,00
DESPESAS CORRENTES	0,00	0,00	0,00	0,00	0,00	0,00	0,00	0,00	0,00
Pessoal e encargos so	0,00	0,00	0,00	0,00	0,00	0,00	0,00	0,00	0,00
Juros e encargos da d	0,00	0,00	0,00	0,00	0,00	0,00	0,00	0,00	0,00
Outras despesas corre	0,00	0,00	0,00	0,00	0,00	0,00	0,00	0,00	0,00
DESPESAS DE CAPITAL	0,00	0,00	0,00	0,00	0,00	0,00	0,00	0,00	0,00
RESERVA DE CONTIGÊNCIA	0,00	0,00	0,00	0,00	0,00	0,00	0,00	0,00	0,00

FRANCISCO AUSTRAGEZIO SALES  
 PREFEITO MUNICIPAL

ACPP - ASSESSORIA E CONTABILIDADE  
 ESCRITÓRIO DE CONTABILIDADE

**Eduardo Bezerra Lima Júnior**  
 ACPP - Assessoria e Contabilidade  
 CRC N° 00640/O-0  
 CNPJ: 08.086.560/0001-12

GREGÓRIO ALVES DA CUNHA FILHO  
 ORDENADOR DE DESPESAS

WELASQUES FERREIRA LIMA  
 ASSESSOR ESPECIAL DE CONTROLE INTERNO

FUNÇÃO / SUBFUNÇÃO	DOTAÇÃO INICIAL	DOTAÇÃO ATUALIZADA (a)	DESPESAS EMPENHADAS			SALDO (c) = (a-b)	DESPESAS LIQUIDADAS			SALDO (e) = (a-d)
			NO BIMESTRE	ATÉ O BIMESTRE (b)	% (b/total b)		NO BIMESTRE	ATÉ O BIMESTRE (d)	% (d/total d)	
DESPESAS (EXCETO INTRA-ORÇAMENTARIAS) (I)	93.870.363,15	93.870.363,15	44.153.166,04	44.153.166,04	100,00	49.717.197,11	11.967.591,14	11.967.591,14	100,00	81.902.772,01
LEGISLATIVA	3.168.602,10	3.168.602,10	2.377.428,20	2.377.428,20	5,38	791.173,90	424.982,63	424.982,63	3,55	2.743.619,47
Ação Legislativa	3.168.602,10	3.168.602,10	2.377.428,20	2.377.428,20	5,38	791.173,90	424.982,63	424.982,63	3,55	2.743.619,47
ADMINISTRAÇÃO	10.084.513,97	10.236.563,97	5.314.660,56	5.314.660,56	12,04	4.921.903,41	1.189.495,61	1.189.495,61	9,94	9.047.068,36
Administração Geral	7.915.216,64	8.092.166,64	4.433.610,56	4.433.610,56	10,04	3.658.556,08	1.017.995,48	1.017.995,48	8,51	7.074.171,16
Administração Financeira	791.350,00	791.350,00	367.550,00	367.550,00	0,83	423.800,00	90.526,60	90.526,60	0,76	700.823,40
Controle Interno	82.900,00	82.900,00	0,00	0,00	0,00	82.900,00	0,00	0,00	0,00	82.900,00
Administração de Receitas	842.934,75	818.034,75	403.000,00	403.000,00	0,91	415.034,75	60.769,50	60.769,50	0,51	757.265,25
Demais Subfunções	452.112,58	452.112,58	110.500,00	110.500,00	0,25	341.612,58	20.204,03	20.204,03	0,17	431.908,55
ASSISTÊNCIA SOCIAL	5.055.618,50	5.099.418,50	2.062.371,00	2.062.371,00	4,67	3.037.047,50	418.349,25	418.349,25	3,50	4.681.069,25
Assistência ao Idoso	41.000,00	41.000,00	1.450,00	1.450,00	0,00	39.550,00	0,00	0,00	0,00	41.000,00
Assistência de Portador de	50.000,00	50.000,00	0,00	0,00	0,00	50.000,00	0,00	0,00	0,00	50.000,00
Assistência à Criança e ao	619.600,00	621.400,00	228.322,20	228.322,20	0,52	393.077,80	42.731,84	42.731,84	0,36	578.668,16
Assistência Comunitária	2.504.318,50	2.504.318,50	397.065,20	397.065,20	0,90	2.107.253,30	87.524,97	87.524,97	0,73	2.416.793,53
Administração Geral	1.840.700,00	1.882.700,00	1.435.533,60	1.435.533,60	3,25	447.166,40	288.092,44	288.092,44	2,41	1.594.607,56
SAÚDE	27.115.064,00	27.054.064,00	12.707.856,41	12.707.856,41	28,78	14.346.207,59	4.114.870,13	4.114.870,13	34,38	22.939.193,87
Atenção Básica	9.248.615,00	8.947.615,00	4.555.902,12	4.555.902,12	10,32	4.391.712,88	1.618.002,60	1.618.002,60	13,52	7.329.612,40
Assistência Hospitalar e A	7.669.922,00	7.789.922,00	3.926.198,09	3.926.198,09	8,89	3.863.723,91	1.398.062,67	1.398.062,67	11,68	6.391.859,33
Suporte Profilático e Tera	471.400,00	471.400,00	86.979,34	86.979,34	0,20	384.420,66	43.573,87	43.573,87	0,36	427.826,13
Vigilância Sanitária	426.300,00	426.300,00	419,79	419,79	0,00	425.880,21	0,00	0,00	0,00	426.300,00
Vigilância Epidemiológica	1.021.549,00	1.021.549,00	280.174,98	280.174,98	0,63	741.374,02	130.451,40	130.451,40	1,09	891.097,60
Administração Geral	8.277.278,00	8.397.278,00	3.858.182,09	3.858.182,09	8,74	4.539.095,91	924.779,59	924.779,59	7,73	7.472.498,41
EDUCAÇÃO	29.274.409,00	29.457.409,00	15.718.087,45	15.718.087,45	35,60	13.739.321,55	4.837.562,53	4.837.562,53	40,42	24.619.846,47
Ensino Fundamental	21.858.278,00	21.402.278,00	10.880.417,13	10.880.417,13	24,64	10.521.860,87	3.364.525,58	3.364.525,58	28,11	18.037.752,42
Ensino Médio	88.300,00	88.300,00	0,00	0,00	0,00	88.300,00	0,00	0,00	0,00	88.300,00
Ensino Superior	67.350,00	450.350,00	414.000,00	414.000,00	0,94	36.350,00	56.600,00	56.600,00	0,47	393.750,00
Educação Infantil	2.967.800,00	3.171.000,00	2.025.163,19	2.025.163,19	4,59	1.145.836,81	798.250,36	798.250,36	6,67	2.372.749,64
Educação de Jovens e Adult	244.478,00	244.478,00	135.000,00	135.000,00	0,31	109.478,00	19.493,65	19.493,65	0,16	224.984,35

FUNÇÃO / SUBFUNÇÃO	DOTAÇÃO INICIAL	DOTAÇÃO ATUALIZADA (a)	DESPESAS EMPENHADAS			SALDO (c) = (a-b)	DESPESAS LIQUIDADAS			SALDO (e) = (a-d)
			NO BIMESTRE	ATÉ O BIMESTRE (b)	% (b/total b)		NO BIMESTRE	ATÉ O BIMESTRE (d)	% (d/total d)	
Educação Especial	30.000,00	30.000,00	0,00	0,00	0,00	30.000,00	0,00	0,00	0,00	30.000,00
Administração Geral	3.569.503,00	3.702.303,00	2.241.451,77	2.241.451,77	5,08	1.460.851,23	580.708,03	580.708,03	4,85	3.121.594,97
Demais Subfunções	448.700,00	368.700,00	22.055,36	22.055,36	0,05	346.644,64	17.984,91	17.984,91	0,15	350.715,09
CULTURA	1.217.044,04	1.289.844,04	548.830,60	548.830,60	1,24	741.013,44	81.482,75	81.482,75	0,68	1.208.361,29
Difusão Cultural	548.302,90	548.302,90	32.000,00	32.000,00	0,07	516.302,90	6.525,25	6.525,25	0,05	541.777,65
Administração Geral	668.741,14	741.541,14	516.830,60	516.830,60	1,17	224.710,54	74.957,50	74.957,50	0,63	666.583,64
URBANISMO	3.953.502,00	3.953.502,00	1.351.487,38	1.351.487,38	3,06	2.602.014,62	20.606,50	20.606,50	0,17	3.932.895,50
Infra-Estrutura Urbana	3.953.502,00	3.953.502,00	1.351.487,38	1.351.487,38	3,06	2.602.014,62	20.606,50	20.606,50	0,17	3.932.895,50
HABITAÇÃO	250.000,00	250.000,00	0,00	0,00	0,00	250.000,00	0,00	0,00	0,00	250.000,00
Demais Subfunções	250.000,00	250.000,00	0,00	0,00	0,00	250.000,00	0,00	0,00	0,00	250.000,00
SANEAMENTO	129.000,00	129.000,00	0,00	0,00	0,00	129.000,00	0,00	0,00	0,00	129.000,00
Saneamento Básico Rural	60.900,00	60.900,00	0,00	0,00	0,00	60.900,00	0,00	0,00	0,00	60.900,00
Saneamento Básico Urbano	68.100,00	68.100,00	0,00	0,00	0,00	68.100,00	0,00	0,00	0,00	68.100,00
GESTÃO AMBIENTAL	4.544.621,50	4.399.621,50	1.179.988,22	1.179.988,22	2,67	3.219.633,28	436.411,25	436.411,25	3,65	3.963.210,25
Preservação e Conservação	3.132.821,50	2.987.821,50	726.400,00	726.400,00	1,65	2.261.421,50	436.411,25	436.411,25	3,65	2.551.410,25
Controle Ambiental	35.000,00	35.000,00	0,00	0,00	0,00	35.000,00	0,00	0,00	0,00	35.000,00
Recursos Hídricos	1.346.800,00	1.346.800,00	453.588,22	453.588,22	1,03	893.211,78	0,00	0,00	0,00	1.346.800,00
Demais Subfunções	30.000,00	30.000,00	0,00	0,00	0,00	30.000,00	0,00	0,00	0,00	30.000,00
AGRICULTURA	2.057.397,09	2.086.897,09	576.098,94	576.098,94	1,30	1.510.798,15	92.351,36	92.351,36	0,77	1.994.545,73
Extensão Rural	228.900,00	258.400,00	44.500,00	44.500,00	0,10	213.900,00	0,00	0,00	0,00	258.400,00
Promoção da Produção Agrop	25.000,00	25.000,00	0,00	0,00	0,00	25.000,00	0,00	0,00	0,00	25.000,00
Administração Geral	909.497,09	909.497,09	531.598,94	531.598,94	1,20	377.898,15	92.351,36	92.351,36	0,77	817.145,73
Demais Subfunções	894.000,00	894.000,00	0,00	0,00	0,00	894.000,00	0,00	0,00	0,00	894.000,00
INDÚSTRIA	1.628.337,84	1.628.337,84	0,00	0,00	0,00	1.628.337,84	0,00	0,00	0,00	1.628.337,84
Promoção Industrial	1.628.337,84	1.628.337,84	0,00	0,00	0,00	1.628.337,84	0,00	0,00	0,00	1.628.337,84
COMÉRCIO E SERVIÇOS	143.600,00	108.450,00	0,00	0,00	0,00	108.450,00	0,00	0,00	0,00	108.450,00
Administração Geral	143.600,00	108.450,00	0,00	0,00	0,00	108.450,00	0,00	0,00	0,00	108.450,00
COMUNICAÇÕES	100.822,10	100.822,10	23.358,00	23.358,00	0,05	77.464,10	3.500,00	3.500,00	0,03	97.322,10
Administração Geral	36.000,00	36.000,00	0,00	0,00	0,00	36.000,00	0,00	0,00	0,00	36.000,00
Demais Subfunções	64.822,10	64.822,10	23.358,00	23.358,00	0,05	41.464,10	3.500,00	3.500,00	0,03	61.322,10
ENERGIA	1.087.000,00	1.087.000,00	874.000,00	874.000,00	1,98	213.000,00	105.139,73	105.139,73	0,88	981.860,27

FUNÇÃO / SUBFUNÇÃO	DOTAÇÃO INICIAL	DOTAÇÃO ATUALIZADA (a)	DESPESAS EMPENHADAS			SALDO (c) = (a-b)	DESPESAS LIQUIDADAS			SALDO (e) = (a-d)
			NO BIMESTRE	ATÉ O BIMESTRE (b)	% (b/total b)		NO BIMESTRE	ATÉ O BIMESTRE (d)	% (d/total d)	
Energia Elétrica	1.087.000,00	1.087.000,00	874.000,00	874.000,00	1,98	213.000,00	105.139,73	105.139,73	0,88	981.860,27
TRANSPORTE	2.023.114,00	2.023.114,00	1.107.974,28	1.107.974,28	2,51	915.139,72	185.660,60	185.660,60	1,55	1.837.453,40
Transporte Rodoviário	130.000,00	130.000,00	0,00	0,00	0,00	130.000,00	0,00	0,00	0,00	130.000,00
Administração Geral	1.893.114,00	1.893.114,00	1.107.974,28	1.107.974,28	2,51	785.139,72	185.660,60	185.660,60	1,55	1.707.453,40
DESPORTO E LAZER	673.307,01	433.307,01	11.025,00	11.025,00	0,02	422.282,01	0,00	0,00	0,00	433.307,01
Desporto Comunitário	513.307,01	353.307,01	11.025,00	11.025,00	0,02	342.282,01	0,00	0,00	0,00	353.307,01
Lazer	160.000,00	80.000,00	0,00	0,00	0,00	80.000,00	0,00	0,00	0,00	80.000,00
ENCARGOS ESPECIAIS	468.700,00	468.700,00	300.000,00	300.000,00	0,68	168.700,00	57.178,80	57.178,80	0,48	411.521,20
Serviço da Dívida Interna	468.700,00	468.700,00	300.000,00	300.000,00	0,68	168.700,00	57.178,80	57.178,80	0,48	411.521,20
RESERVA DE CONTINGÊNCIA	895.710,00	895.710,00	0,00	0,00	0,00	895.710,00	0,00	0,00	0,00	895.710,00
DESPESAS (INTRA-ORÇAMENTARIAS) (II)	0,00	0,00	0,00	0,00	0,00	0,00	0,00	0,00	0,00	0,00
TOTAL (III) = (I + II)	93.870.363,15	93.870.363,15	44.153.166,04	44.153.166,04	100,00	49.717.197,11	11.967.591,14	11.967.591,14	100,00	81.902.772,01

FONTE: SISTEMA: Aspec Informática - UNIDADE RESPONSÁVEL: Prefeitura Municipal de Farias Brito - DATA DA EMISSÃO: 27/03/2024 - HORA DA EMISSÃO: 09:18:52

RELATÓRIO RESUMIDO DA EXECUÇÃO ORÇAMENTÁRIA  
 DEMONSTRATIVO DA EXECUÇÃO DAS DESPESAS POR FUNÇÃO/SUBFUNÇÃO  
 ORÇAMENTO FISCAL E DA SEGURIDADE SOCIAL  
 1º bimestre de 2024 (Janeiro a Fevereiro)

RREO - Anexo 2 (LRF, Art.52, inciso II, alínea 'c')

R\$ 1,00

FUNÇÃO / SUBFUNÇÃO - INTRA	DOTAÇÃO INICIAL	DOTAÇÃO ATUALIZADA (a)	DESPESAS EMPENHADAS			SALDO (c) = (a-b)	DESPESAS LIQUIDADAS			SALDO (e) = (a-d)
			NO BIMESTRE	ATÉ O BIMESTRE (b)	% (b/total b)		NO BIMESTRE	ATÉ O BIMESTRE (d)	% (d/total d)	
DESPESAS (INTRA-ORÇAMENTARIAS) (II)	0,00	0,00	0,00	0,00	0,00	0,00	0,00	0,00	0,00	0,00

FONTE: SISTEMA: Aspec Informática - UNIDADE RESPONSÁVEL: Prefeitura Municipal de Farias Brito - DATA DA EMISSÃO: 27/03/2024 - HORA DA EMISSÃO: 09:18:52

  
 FRANCISCO AUSTRAGEZIO SALES  
 PREFEITO MUNICIPAL

  
 GREGÓRIO ALVES DA CUNHA FILHO  
 ORDENADOR DE DESPESAS

  
 ACPP - ACESSORIA E CONTABILIDADE PÚBLICA  
 ESCRITÓRIO DE CONTABILIDADE  
 Eduardo Bezerra Lima Júnior  
 ACPP - Assessoria e Contabilidade  
 CRC N° 00640/O-0  
 CNPJ: 08.086.560/0001-12

  
 WELASQUES FERREIRA LIMA  
 ASSESSOR ESPECIAL DE CONTROLE INTERNO

ESPECIFICAÇÃO	EVOLUÇÃO DA RECEITA REALIZADA NOS ÚLTIMOS 12 MESES						
	Mar/2023	Abr/2023	Mai/2023	Jun/2023	Jul/2023	Ago/2023	Set/2023
RECEITAS CORRENTES (I)	6.043.911,99	6.421.853,66	6.998.710,84	8.170.072,08	9.568.031,91	7.090.082,93	6.670.416,43
Impostos, Taxas e Contribuições de Melhoria	247.531,99	247.723,64	239.452,46	336.706,97	461.198,95	342.077,23	424.062,58
IPTU	1.800,10	3.317,89	1.827,56	871,15	572,47	794,20	1.980,57
ISS	49.957,64	78.137,63	104.335,11	140.098,80	189.522,11	176.602,82	142.320,95
ITBI	7.460,00	4.400,00	4.020,00	2.400,00	4.960,00	2.000,00	2.750,00
IRRF	166.088,84	155.338,36	104.243,46	183.366,89	254.983,55	154.481,73	269.516,95
Outros Impostos, Taxas e Contribuições de Melhoria	22.225,41	6.529,76	25.029,33	9.970,13	11.160,82	8.198,48	7.494,11
Contribuições	45.853,38	47.326,76	43.005,83	46.960,57	49.417,42	50.325,09	42.791,69
Receita Patrimonial	120.458,29	87.037,37	96.804,80	94.010,88	112.878,72	107.117,96	79.980,62
Rendimentos de Aplicação Financeira	120.401,74	87.037,37	96.804,80	93.957,32	112.878,72	107.078,83	79.964,58
Outras Receitas Patrimoniais	56,55	0,00	0,00	53,56	0,00	39,13	16,04
Receita agropecuária	0,00	0,00	0,00	0,00	0,00	0,00	0,00
Receita industrial	0,00	0,00	0,00	0,00	0,00	0,00	0,00
Receita de serviços	0,00	127,43	276,61	669,12	0,00	371,43	0,00
Transferências correntes	5.612.187,71	5.981.220,76	6.605.704,55	7.672.323,64	8.918.280,41	6.559.660,41	6.090.137,00
Cota-parte do FPM	2.165.788,29	2.476.171,90	2.752.662,59	2.570.966,23	3.184.287,63	2.175.403,46	2.217.603,40
Cota-parte do ICMS	670.032,72	611.770,77	756.258,93	750.526,58	809.206,65	850.028,55	848.429,05
Cota-parte do IPVA	94.348,38	193.227,33	95.294,91	79.234,60	35.216,62	30.867,30	23.418,95
Cota-parte do ITR	92,58	0,00	27,11	27,10	0,00	33,33	1.320,94
Transferências da LC 61/89	2.402,71	2.561,47	2.303,41	2.872,31	2.609,58	2.322,79	3.010,34
Transferências do Fundeb	1.779.799,13	1.766.046,32	2.098.482,45	2.079.095,73	1.908.150,46	2.054.055,09	1.950.464,19
Outras transferências correntes	899.723,90	931.442,97	900.675,15	2.189.601,09	2.978.809,47	1.446.949,89	1.045.890,13
Outras receitas correntes	17.880,62	58.417,70	13.463,59	19.400,90	26.256,41	30.530,81	33.444,54
DEDUÇÕES (II)	586.532,81	656.746,19	721.309,26	680.725,27	544.786,37	611.730,97	554.035,66
Contrib. do servidor para o plano de previdência	0,00	0,00	0,00	0,00	0,00	0,00	0,00
Comp. financ. entre regimes de previdência	0,00	0,00	0,00	0,00	0,00	0,00	0,00
Rendimentos de aplicações de recursos previdenciários	0,00	0,00	0,00	0,00	0,00	0,00	0,00
Ded. de receita para formação do Fundeb	586.532,81	656.746,19	721.309,26	680.725,27	544.786,37	611.730,97	554.035,66
<b>RECEITA CORRENTE LÍQUIDA (III)=(I-II)</b>	<b>5.457.379,18</b>	<b>5.765.107,47</b>	<b>6.277.401,58</b>	<b>7.489.346,81</b>	<b>9.023.245,54</b>	<b>6.478.351,96</b>	<b>6.116.380,77</b>

Ceará  
 Governo Municipal de Farias Brito  
 Consolidado

RELATÓRIO RESUMIDO DA EXECUÇÃO ORÇAMENTÁRIA  
 DEMONSTRATIVO DA RECEITA CORRENTE LÍQUIDA  
 ORÇAMENTO FISCAL E DA SEGURIDADE SOCIAL  
 1º bimestre de 2024 (até Fevereiro)

Pag.: 0002

	R\$ 1,00						
RREO - ANEXO 3 (LRF, Art.53, inciso I) (-) Transferências obrigatórias da União relativas às emendas individuais (art. 166 -A, parágrafo 1º, da CF) (IV)	0,00	0,00	0,00	1.000.000,00	0,00	0,00	0,00
RECEITA CORRENTE LÍQUIDA AJUSTADA PARA CÁLCULO DOS LIMITES DE ENDIVIDAMENTO (V)=(III-IV)	5.457.379,18	5.765.107,47	6.277.401,58	6.489.346,81	9.023.245,54	6.478.351,96	6.116.380,77
(-) Transferências obrigatórias da União relativas às emendas de bancada (art. 166, parágrafo 16, da CF) (VI)	0,00	0,00	0,00	0,00	0,00	300.000,00	0,00
(-) Transferências da União relativas a re munerção dos agentes comunitários de saúd e e de combate às endemias (art. 198, para grafo 11, da CF) (VII)	0,00	0,00	0,00	0,00	0,00	0,00	0,00
(-) Outras Deduções Constitucionais ou Leg ais (VIII)	0,00	0,00	0,00	0,00	0,00	0,00	0,00
RECEITA CORRENTE LÍQUIDA AJUSTADA PARA CÁLCULO DOS LIMITES DA DESPESA COM PESSOAL (IX)=(V-VI-VII-VIII)	5.457.379,18	5.765.107,47	6.277.401,58	6.489.346,81	9.023.245,54	6.178.351,96	6.116.380,77

Handwritten signatures in blue ink, including a large signature on the left, a signature in the center, and a signature on the right.



ESPECIFICAÇÃO	EVOLUÇÃO DA RECEITA REALIZADA NOS ÚLTIMOS 12 MESES					TOTAL (ÚLTIMOS 12 MESES)	PREVISÃO ATUALIZADA EXERCÍCIO
	Out/2023	Nov/2023	Dez/2023	Jan/2024	Fev/2024		
RECEITAS CORRENTES (I)	7.153.547,63	8.999.608,21	14.526.199,00	9.906.620,36	8.843.335,46	100.392.390,50	96.649.391,97
Impostos, Taxas e Contribuições de Melhoria	358.058,46	484.081,45	517.696,48	409.987,63	345.843,89	4.414.424,73	3.247.123,98
IPTU	24.806,39	24.494,10	13.310,52	4.922,23	1.991,85	80.689,03	638.943,46
ISS	199.186,57	178.315,36	207.294,89	173.798,27	113.085,61	1.752.655,76	999.516,00
ITBI	2.220,00	2.940,00	3.340,00	4.660,00	18.498,95	59.648,95	79.497,02
IRRF	127.295,34	270.131,76	287.318,29	201.408,82	202.031,43	2.376.205,42	1.424.814,00
Outros Impostos, Taxas e Contribuições de Melhoria	4.550,16	8.200,23	6.432,78	25.198,31	10.236,05	145.225,57	104.353,50
Contribuições	55.584,23	53.188,06	57.690,17	73.905,25	65.269,34	631.317,79	905.784,00
Receita Patrimonial	74.087,83	58.178,38	78.771,49	73.784,44	83.253,19	1.066.363,97	650.677,05
Rendimentos de Aplicação Financeira	74.087,83	58.140,56	74.164,05	73.784,44	83.212,45	1.061.512,69	617.593,55
Outras Receitas Patrimoniais	0,00	37,82	4.607,44	0,00	40,74	4.851,28	33.083,50
Receita agropecuária	0,00	0,00	0,00	0,00	0,00	0,00	0,00
Receita industrial	0,00	0,00	0,00	0,00	0,00	0,00	0,00
Receita de serviços	10.100,00	0,00	470,36	98,93	225,26	12.339,14	2.409,00
Transferências correntes	6.268.909,92	8.359.168,97	13.852.652,83	9.078.340,89	8.325.962,77	93.324.549,86	91.729.016,44
Cota-parte do FPM	2.059.627,01	2.672.292,84	4.243.788,56	2.931.557,65	3.986.188,36	33.436.337,92	34.451.610,51
Cota-parte do ICMS	897.389,30	788.522,78	892.740,55	778.898,27	697.894,12	9.351.698,27	6.331.192,79
Cota-parte do IPVA	17.408,54	15.801,15	273.844,92	150.695,10	161.600,28	1.170.958,08	1.136.281,51
Cota-parte do ITR	1.715,43	0,00	255,63	0,00	178,80	3.650,92	2.190,00
Transferências da LC 61/89	3.362,94	2.755,50	2.999,89	1.789,99	1.861,69	30.852,62	79.606,51
Transferências do Fundeb	2.031.230,74	2.108.358,32	2.408.071,14	4.309.993,57	2.536.339,67	27.030.086,81	26.947.377,29
Outras transferências correntes	1.258.175,96	2.771.438,38	6.030.952,14	905.406,31	941.899,85	22.300.965,24	22.780.757,83
Outras receitas correntes	386.807,19	44.991,35	18.917,67	270.503,22	22.781,01	943.395,01	114.381,50
DEDUÇÕES (II)	595.900,57	695.874,39	822.012,88	772.588,08	969.544,56	8.211.787,01	7.904.491,66
Contrib. do servidor para o plano de previdência	0,00	0,00	0,00	0,00	0,00	0,00	0,00
Comp. financ. entre regimes de previdência	0,00	0,00	0,00	0,00	0,00	0,00	0,00
Rendimentos de aplicações de recursos previdenciários	0,00	0,00	0,00	0,00	0,00	0,00	0,00
Ded. de receita para formação do Fundeb	595.900,57	695.874,39	822.012,88	772.588,08	969.544,56	8.211.787,01	7.904.491,66
<b>RECEITA CORRENTE LÍQUIDA (III)=(I-II)</b>	<b>6.557.647,06</b>	<b>8.303.733,82</b>	<b>13.704.186,12</b>	<b>9.134.032,28</b>	<b>7.873.790,90</b>	<b>92.180.603,49</b>	<b>88.744.900,31</b>

Ceará  
 Governo Municipal de Farias Brito  
 Consolidado

RELATÓRIO RESUMIDO DA EXECUÇÃO ORÇAMENTÁRIA  
 DEMONSTRATIVO DA RECEITA CORRENTE LÍQUIDA  
 ORÇAMENTO FISCAL E DA SEGURIDADE SOCIAL  
 1º bimestre de 2024 (até Fevereiro)

Pag.: 0004

								R\$ 1,00
RREO - ANEXO 3 (LRF, Art.53, inciso I) (-) Transferências obrigatórias da União relativas às emendas individuais (art. 166 -A, parágrafo 1º, da CF) (IV)	0,00	0,00	2.220.222,00	0,00	0,00	3.220.222,00	0,00	
RECEITA CORRENTE LÍQUIDA AJUSTADA PARA CÁL CULO DOS LIMITES DE ENDIVIDAMENTO (V)=(III-IV)	6.557.647,06	8.303.733,82	11.483.964,12	9.134.032,28	7.873.790,90	88.960.381,49	88.744.900,31	
(-) Transferências obrigatórias da União relativas às emendas de bancada (art. 166, parágrafo 1º, da CF) (VI)	0,00	0,00	0,00	0,00	0,00	300.000,00	0,00	
(-) Transferências da União relativas a re muneración dos agentes comunitários de saúd e e de combate às endemias (art. 198, para grafo 11, da CF) (VII)	0,00	0,00	0,00	0,00	0,00	0,00	0,00	
(-) Outras Deduções Constitucionais ou Leg ais (VIII)	0,00	0,00	0,00	0,00	0,00	0,00	0,00	
RECEITA CORRENTE LÍQUIDA AJUSTADA PARA CÁL CULO DOS LIMITES DA DESPESA COM PESSOAL (I X)=(V-VI-VII-VIII)	6.557.647,06	8.303.733,82	11.483.964,12	9.134.032,28	7.873.790,90	88.660.381,49	88.744.900,31	

FONTE: SISTEMA: Aspec Informática - UNIDADE RESPONSÁVEL: Prefeitura Municipal de Farias Brito - DATA DA EMISSÃO: 27/03/2024 - HORA DA EMISSÃO: 09:19:58

FRANCISCO AUSTRAGEZIO SALES  
 PREFEITO MUNICIPAL

ACPP - ASSESSORIA E CONTABILIDADE PÚBLICA  
 ESCRITÓRIO DE CONTABILIDADE  
 Eduardo Bezerra Lima Júnior  
 ACPP - Assessoria e Contabilidade  
 CRC N° 00640/O-0  
 CNPJ: 08.086.560/0001-12

GREGÓRIO ALVES DA CUNHA FILHO  
 ORDENADOR DE DESPESAS

WELASQUES FERREIRA LIMA  
 ASSESSOR ESPECIAL DE CONTROLE INTERNO

RREO - ANEXO 6 (LRF, Art 53, inciso III)

R\$ 1,00

ACIMA DA LINHA		
RECEITAS PRIMÁRIAS	PREVISÃO ATUALIZADA	RECEITAS REALIZADAS ATÉ O BIMESTRE (a)
RECEITAS CORRENTES (EXCETO FONTES RPPS)(I)	88.744.900,31	17.007.823,18
Impostos, taxas e contribuições de melhoria	3.247.123,98	755.831,52
IPTU	638.943,46	6.914,08
ISS	999.516,00	286.883,88
ITBI	79.497,02	23.158,95
IRRF	1.424.814,00	403.440,25
Outros impostos, taxas e contribuições de melhoria	104.353,50	35.434,36
Contribuições	905.784,00	139.174,59
Receita patrimonial	650.677,05	157.037,63
Aplicações financeiras (II)	617.593,55	156.996,89
Outras receitas patrimoniais	33.083,50	40,74
Transferências correntes	83.824.524,78	15.662.171,02
Cota-parte do FPM	28.056.973,01	5.534.196,88
Cota-parte do ICMS	5.064.954,23	1.181.433,94
Cota-parte do IPVA	909.025,21	249.836,40
Cota Parte do ITR	1.752,00	143,04
Transferências da LC 61/1989	63.685,21	2.921,36
Transferências do Fundeb	26.947.377,29	6.846.333,24
Outras transferências correntes	22.780.757,83	1.847.306,16
Demais receitas correntes	116.790,50	293.608,42
Outras receitas financeiras (III)	41.500,50	0,00
Receitas correntes restantes	75.290,00	293.608,42
RECEITAS PRIMÁRIAS CORRENTES (EXCETO FONTES RPPS)(IV)=(I-II-III)	88.085.806,26	16.850.826,29
RECEITAS PRIMÁRIAS CORRENTES (COM FONTES RPPS) (V)	0,00	0,00
RECEITAS NÃO PRIMÁRIAS CORRENTES (COM FONTES RPPS) (VI)	0,00	0,00
RECEITAS DE CAPITAL (EXCETO FONTES RPPS)(VII)	5.125.462,84	218.900,00
Operações de crédito (VIII)	0,00	0,00
Amortização de empréstimos (IX)	0,00	0,00
Alienação de bens	126.910,50	218.900,00
Receitas de alienação de investimentos temporários (X)	0,00	0,00



Amortização de dívida (XXVII)	517.700,00	300.000,00	57.178,80	57.178,80	0,00	0,00	0,00
DESPESAS PRIMÁRIAS DE CAPITAL (EXCETO FONTES RPPS)(XXVIII) = XXII							
I - (XXIV + XXV + XXVI + XXVII)	14.033.206,94	2.061.188,22	60.379,73	60.379,73	84.798,04	164.950,42	164.950,42
RESERVA DE CONTINGÊNCIA (XXIX)	895.710,00	0,00	0,00	0,00	0,00	0,00	0,00
DESPESAS PRIMÁRIAS DE CAPITAL (COM FONTES RPPS)(XXX)	0,00	0,00	0,00	0,00	0,00	0,00	0,00
DESPESAS NÃO PRIMÁRIAS CORRENTES (COM FONTES RPPS)(XXXI)	0,00	0,00	0,00	0,00	0,00	0,00	0,00
<b>DESPESA PRIMÁRIA TOTAL (XXXII)=(XX + XXI + XXVIII + XXIX + XXX)</b>	<b>93.347.471,15</b>	<b>43.853.166,04</b>	<b>11.910.412,34</b>	<b>10.481.972,29</b>	<b>2.169.521,74</b>	<b>615.099,16</b>	<b>611.099,16</b>
<b>DESPESA PRIMÁRIA TOTAL (EXCETO FONTES RPPS)(XXXIII)=(XX + XXVIII + XXIX)</b>	<b>93.347.471,15</b>	<b>43.853.166,04</b>	<b>11.910.412,34</b>	<b>10.481.972,29</b>	<b>2.169.521,74</b>	<b>615.099,16</b>	<b>611.099,16</b>
RESULTADO PRIMÁRIO (COM RPPS) - Acima da linha (XXXIV) = [XVIIa-(X XXIIa + XXXIb + XXXIc)]				3.807.133,10			
RESULTADO PRIMÁRIO (SEM RPPS) - Acima da linha (XXXV) = [XVIIa-(X XXIIa + XXXIb + XXXIc)]				3.807.133,10			

META FISCAL PARA O RESULTADO PRIMÁRIO	VALOR CORRENTE
Meta fixada no Anexo de Metas Fiscais da LDO para o exercício de referência	0,00

JUROS NOMINAIS	ATÉ O BIMESTRE/2024	
	VALOR CORRENTE	
Juros, Encargos e Variações Monetárias Ativos (Exceto RPPS)(XXXVI)	-	156.996,89
Juros, Encargos e variações Monetárias Passivos (Exceto RPPS)(XXXVII)	-	5.755.049,02
RESULTADO NOMINAL (SEM RPPS) - Acima da linha (XXXVIII) = XXXV + (XXXVI - XXXVII)	-	-1.790.919,03
ABAIXO DA LINHA		

CÁLCULO DO RESULTADO NOMINAL

SALDO  
 EM 31 DE DEZEMBRO | ATÉ O BIMESTRE

	(a)	(b)
DÍVIDA CONSOLIDADA (XXXIX)	0,00	5.697.870,22
DEDUÇÕES (XL)	6.672.154,50	12.725.701,67
Disponibilidade de caixa	6.672.154,50	12.725.701,67
Disponibilidade de caixa bruta	9.861.143,08	14.035.583,44
(-) Restos a pagar processados (XLI)	3.037.941,06	872.419,32
(-) Depósitos Restituíveis e Valores Vinculados	151.047,52	437.462,45
Demais haveres financeiros	0,00	0,00
DÍVIDA CONSOLIDADA LÍQUIDA (XLII)=(XXXIX-XL)	-6.672.154,50	-7.027.831,45
RESULTADO NOMINAL (SEM RPPS) - Abaixo da linha (XLIII) = (XLIIa - XLIIb)	-	355.676,95
META FISCAL PARA O RESULTADO NOMINAL		VALOR CORRENTE
Meta fixada no Anexo de Metas Fiscais da LDO para o exercício de referência	-	0,00
AJUSTE METODOLÓGICO		ATÉ O BIMESTRE/2024
VARIAÇÃO SALDO RPP = (XLIV) = (XLIa - XLIb)	-	2.165.521,74
RECEITA DE ALIENAÇÃO DE INVESTIMENTOS PERMANENTES (XLV)=(XI)	-	0,00
VARIAÇÃO CAMBIAL (XLVI)	-	0,00
VARIAÇÃO DO SALDO DE PRECATÓRIOS INTEGRANTES DA DC (XLVII)	-	0,00
VARIAÇÃO DO SALDO DAS DEMAIS OBRIGAÇÕES INTEGRANTES DA DC (XLVIII)	-	0,00
OUTROS AJUSTES (XLXIX)	-	0,00
RESULTADO NOMINAL (SEM RPPS) AJUSTADO - Abaixo da linha (L) = (XLIII + (XLIV - XLV - XLVI + XLVII + XLVIII) +/- (XLXIX))	-	2.521.198,69
RESULTADO PRIMÁRIO (SEM RPPS)- Abaixo da linha (LI) = L - (XXXVI - XXXVII)	-	8.119.250,82
INFORMAÇÕES ADICIONAIS		PREVISÃO ORÇAMENTÁRIA
SALDO DE EXERCÍCIOS ANTERIORES	-	0,00
Recursos arrecadados em exercícios anteriores - RPPS	-	0,00
Superávit financeiro utilizado para abertura e reabertura de créditos adicionais	-	0,00
RESERVA ORÇAMENTÁRIA DO RPPS	-	0,00

RELATÓRIO RESUMIDO DA EXECUÇÃO ORÇAMENTÁRIA  
DEMONSTRATIVO DOS RESULTADOS PRIMÁRIO E NOMINAL  
ORÇAMENTOS FISCAL E DA SEGURIDADE SOCIAL  
1º bimestre de 2024 (Janeiro a Fevereiro)

FONTE: SISTEMA: Aspec Informática - UNIDADE RESPONSÁVEL: Prefeitura Municipal de Farias Brito - DATA DA EMISSÃO: 27/03/2024 - HORA DA EMISSÃO: 09:24:35

FRANCISCO AUSTRAGEZIO SALES  
PREFEITO MUNICIPAL

GREGORIO ALVES DA CUNHA FILHO  
ORDENADOR DE DESPESAS

ACPP - ACESSORIA E CONTABILIDADE PUBL  
ESCRITÓRIO DE CONTABILIDADE

WELASQUES FERREIRA LIMA  
ASSESSOR ESPECIAL DE CONTROLE INTERNO

Eduardo Bezerra Lima Júnior  
ACPP - Assessoria e Contabilidade  
CRC N° 00640/O-0  
CNPJ: 08.086.560/0001-12

RELATÓRIO RESUMIDO DA EXECUÇÃO ORÇAMENTÁRIO  
 DEMONSTRATIVO DOS RESTOS A PAGAR  
 POR PODER E ÓRGÃO  
 ORÇAMENTOS FISCAL E DA SEGURIDADE SOCIAL  
 1º bimestre de 2024 (Janeiro a Fevereiro)

RREO - ANEXO 7 (LRF, Art 53, inciso V)

R\$ 1,00

PODER / ÓRGÃO	RESTOS A PAGAR PROCESSADOS E NÃO PROCESSADOS LIQUIDADOS EM EXERCÍCIOS ANTERIORES				
	INSCRITOS		PAGOS (c)	CANCELADOS (d)	SALDO (e) = (a+b)-(c+d)
	EM EXERCÍCIOS ANTERIORES (a)	EM 31 DE DEZ. EXERC. ANTERIOR (b)			
RESTOS A PAGAR (EXCETO INTRA-ORÇAMENTÁRIO (I))	681.759,32	2.356.181,74	2.169.521,74	0,00	868.419,32
Executivo	681.759,32	2.356.181,74	2.169.521,74	0,00	868.419,32
2016-Secretaria de Educacao	253.764,81	0,00	0,00	0,00	253.764,81
2016-Secretaria de Saude - Fms	25.899,99	0,00	0,00	0,00	25.899,99
2017-Secretaria de Administracao e Finan	21,00	0,00	0,00	0,00	21,00
2017-Secretaria de Infra-Estrutura	183,85	0,00	0,00	0,00	183,85
2017-Secretaria de Educacao	1.745,40	0,00	0,00	0,00	1.745,40
2017-Secretaria de Saude - Fms	4.252,58	0,00	0,00	0,00	4.252,58
2018-Secretaria de Infra-Estrutura	82,94	0,00	0,00	0,00	82,94
2018-Secretaria de Transportes	850,00	0,00	0,00	0,00	850,00
2018-Secretaria de Cultura Esporte e Juv	138.992,34	0,00	0,00	0,00	138.992,34
2018-Secretaria de Educacao	2.960,43	0,00	0,00	0,00	2.960,43
2018-Secretaria de Saude - Fms	150,71	0,00	0,00	0,00	150,71
2018-Fundo Municipal de Assistencia Soci	20.400,00	0,00	0,00	0,00	20.400,00
2019-Secretaria de Administracao e Finan	1.000,99	0,00	0,00	0,00	1.000,99
2019-Secretaria de Cultura Esporte e Juv	23,45	0,00	0,00	0,00	23,45
2019-Secretaria de Educacao	267,13	0,00	0,00	0,00	267,13
2019-Secretaria de Saude - Fms	3.241,07	0,00	0,00	0,00	3.241,07
2020-Secretaria de Educacao	214.000,00	0,00	0,00	0,00	214.000,00
2021-Secretaria de Saude - Fms	3.085,00	0,00	0,00	0,00	3.085,00
2021-Fundo Municipal de Assistencia Soci	600,00	0,00	0,00	0,00	600,00
2022-Secretaria de Administracao e Finan	771,20	0,00	0,00	0,00	771,20
2022-Secretaria de Infraestrutura	0,00	0,00	0,00	0,00	0,00
2022-Secretaria de Transportes	426,40	0,00	0,00	0,00	426,40
2022-Secretaria de Cultura Esporte e Juv	100,03	0,00	0,00	0,00	100,03
2022-Secretaria de Educacao	100,00	0,00	0,00	0,00	100,00
2022-Fundo Municipal de Saude	8.640,00	0,00	0,00	0,00	8.640,00



RELATÓRIO RESUMIDO DA EXECUÇÃO ORÇAMENTÁRIO  
 DEMONSTRATIVO DOS RESTOS A PAGAR  
 POR PODER E ÓRGÃO  
 ORÇAMENTOS FISCAL E DA SEGURIDADE SOCIAL  
 1º bimestre de 2024 (Janeiro a Fevereiro)

RREO - ANEXO 7 (LRF, Art 53, inciso V)

R\$ 1,00

PODER / ÓRGÃO	RESTOS A PAGAR PROCESSADOS E NÃO PROCESSADOS LIQUIDADOS EM EXERCÍCIOS ANTERIORES				
	INSCRITOS		PAGOS (c)	CANCELADOS (d)	SALDO (e) = (a+b)-(c+d)
	EM EXERCÍCIOS ANTERIORES (a)	EM 31 DE DEZ. EXERC. ANTERIOR (b)			
2022-Fundo Municipal de Assistência Soci	200,00	0,00	0,00	0,00	200,00
2023-Gabinete do Prefeito	0,00	0,00	0,00	0,00	0,00
2023-Secretaria de Administração e Finan	0,00	178.465,24	177.797,27	0,00	667,97
2023-Secretaria de Agricultura e Meio Am	0,00	7.464,84	7.314,84	0,00	150,00
2023-Secretaria de Infraestrutura	0,00	401.886,57	328.504,62	0,00	73.381,95
2023-Secretaria de Transportes	0,00	7.383,89	7.157,91	0,00	225,98
2023-Secretaria de Cultura Esporte e Juv	0,00	19.988,46	19.888,46	0,00	100,00
2023-Secretaria de Educação	0,00	987.172,89	888.623,90	0,00	98.548,99
2023-Fundo Municipal de Saúde	0,00	660.881,64	648.757,63	0,00	12.124,01
2023-Fundo Municipal de Assistência Soci	0,00	92.938,21	91.477,11	0,00	1.461,10
2023-Fundo Mun. dos Dir. da Criança e do	0,00	0,00	0,00	0,00	0,00
Legislativo	0,00	0,00	0,00	0,00	0,00
RESTOS A PAGAR (INTRA-ORÇAMENTÁRIO (II))	0,00	0,00	0,00	0,00	0,00
<b>TOTAL (III)=(I)+(II)</b>	<b>681.759,32</b>	<b>2.356.181,74</b>	<b>2.169.521,74</b>	<b>0,00</b>	<b>868.419,32</b>

RELATÓRIO RESUMIDO DA EXECUÇÃO ORÇAMENTÁRIA  
 DEMONSTRATIVO DOS RESTOS A PAGAR  
 POR PODER E ÓRGÃO  
 ORÇAMENTOS FISCAL E DA SEGURIDADE SOCIAL  
 1º bimestre de 2024 (Janeiro a Fevereiro)

RREO - ANEXO 7 (LRF, Art 53, inciso V)

R\$ 1,00

PODER / ÓRGÃO	RESTOS A PAGAR NÃO PROCESSADOS						SALDO TOTAL (l) = (e)+(k)
	INSCRITOS		LIQUIDADOS (h)	PAGOS (i)	CANCELADOS (j)	SALDO (k) = (f+g)-(i+j)	
	EM EXERCÍCIOS ANTERIORES (f)	EM 31 DE DEZ. EXERC. ANTERIOR (g)					
RESTOS A PAGAR (EXCETO INTRA-ORÇAMENTÁRIO (i))	714.811,02	2.415.221,60	615.099,16	611.099,16	0,00	2.518.933,46	3.387.352,78
Executivo	714.811,02	2.415.221,60	615.099,16	611.099,16	0,00	2.518.933,46	3.387.352,78
2016-Secretaria de Educacao	0,00	0,00	0,00	0,00	0,00	0,00	253.764,81
2016-Secretaria de Saude - Fms	0,00	0,00	0,00	0,00	0,00	0,00	25.899,99
2017-Secretaria de Administracao e Finan	0,00	0,00	0,00	0,00	0,00	0,00	21,00
2017-Secretaria de Infra-Estrutura	0,00	0,00	0,00	0,00	0,00	0,00	183,85
2017-Secretaria de Educacao	0,00	0,00	0,00	0,00	0,00	0,00	1.745,40
2017-Secretaria de Saude - Fms	0,00	0,00	0,00	0,00	0,00	0,00	4.252,58
2018-Secretaria de Infra-Estrutura	0,00	0,00	0,00	0,00	0,00	0,00	82,94
2018-Secretaria de Transportes	0,00	0,00	0,00	0,00	0,00	0,00	850,00
2018-Secretaria de Cultura Esporte e Juv	0,00	0,00	0,00	0,00	0,00	0,00	138.992,34
2018-Secretaria de Educacao	0,00	0,00	0,00	0,00	0,00	0,00	2.960,43
2018-Secretaria de Saude - Fms	0,00	0,00	0,00	0,00	0,00	0,00	150,71
2018-Fundo Municipal de Assistencia Soci	0,00	0,00	0,00	0,00	0,00	0,00	20.400,00
2019-Secretaria de Administracao e Finan	0,00	0,00	0,00	0,00	0,00	0,00	1.000,99
2019-Secretaria de Cultura Esporte e Juv	0,00	0,00	0,00	0,00	0,00	0,00	23,45
2019-Secretaria de Educacao	0,00	0,00	0,00	0,00	0,00	0,00	267,13
2019-Secretaria de Saude - Fms	0,00	0,00	0,00	0,00	0,00	0,00	3.241,07
2020-Secretaria de Educacao	0,00	0,00	0,00	0,00	0,00	0,00	214.000,00
2021-Secretaria de Saude - Fms	0,00	0,00	0,00	0,00	0,00	0,00	3.085,00
2021-Fundo Municipal de Assistencia Soci	0,00	0,00	0,00	0,00	0,00	0,00	600,00
2022-Secretaria de Administracao e Finan	0,00	0,00	0,00	0,00	0,00	0,00	771,20
2022-Secretaria de Infraestrutura	714.811,02	0,00	0,00	0,00	0,00	714.811,02	714.811,02
2022-Secretaria de Transportes	0,00	0,00	0,00	0,00	0,00	0,00	426,40
2022-Secretaria de Cultura Esporte e Juv	0,00	0,00	0,00	0,00	0,00	0,00	100,03
2022-Secretaria de Educacao	0,00	0,00	0,00	0,00	0,00	0,00	100,00
2022-Fundo Municipal de Saude	0,00	0,00	0,00	0,00	0,00	0,00	8.640,00
2022-Fundo Municipal de Assistencia Soci	0,00	0,00	0,00	0,00	0,00	0,00	200,00

RELATÓRIO RESUMIDO DA EXECUÇÃO ORÇAMENTÁRIO  
 DEMONSTRATIVO DOS RESTOS A PAGAR  
 POR PODER E ÓRGÃO  
 ORÇAMENTOS FISCAL E DA SEGURIDADE SOCIAL  
 1º bimestre de 2024 (Janeiro a Fevereiro)

RREO - ANEXO 7 (LRF, Art 53, inciso V)

R\$ 1,00

PODER / ÓRGÃO	RESTOS A PAGAR NÃO PROCESSADOS						
	INSCRITOS		LIQUIDADOS (h)	PAGOS (i)	CANCELADOS (j)	SALDO (k) = (f+g)-(i+j)	SALDO TOTAL (l) = (e)+(k)
	EM EXERCÍCIOS ANTERIORES (f)	EM 31 DE DEZ. EXERC. ANTERIOR (g)					
2023-Gabinete do Prefeito	0,00	3.500,00	3.500,00	3.500,00	0,00	0,00	0,00
2023-Secretaria de Administração e Finan	0,00	14.838,37	12.538,37	12.538,37	0,00	2.300,00	2.967,97
2023-Secretaria de Agricultura e Meio Am	0,00	75.793,08	1.925,00	1.925,00	0,00	73.868,08	74.018,08
2023-Secretaria de Infraestrutura	0,00	1.977.217,51	261.779,13	261.779,13	0,00	1.715.438,38	1.788.820,33
2023-Secretaria de Transportes	0,00	0,00	0,00	0,00	0,00	0,00	225,98
2023-Secretaria de Cultura Esporte e Juv	0,00	6.552,98	3.261,00	3.261,00	0,00	3.291,98	3.391,98
2023-Secretaria de Educação	0,00	230.714,89	230.714,89	228.714,89	0,00	2.000,00	100.548,99
2023-Fundo Municipal de Saúde	0,00	85.379,37	82.579,37	80.579,37	0,00	4.800,00	16.924,01
2023-Fundo Municipal de Assistência Soci	0,00	16.225,40	13.801,40	13.801,40	0,00	2.424,00	3.885,10
2023-Fundo Mun. dos Dir. da Criança e do	0,00	5.000,00	5.000,00	5.000,00	0,00	0,00	0,00
Legislativo	0,00	0,00	0,00	0,00	0,00	0,00	0,00
RESTOS A PAGAR (INTRA-ORÇAMENTÁRIO (II))	0,00	0,00	0,00	0,00	0,00	0,00	0,00
<b>TOTAL (III)=(I)+(II)</b>	<b>714.811,02</b>	<b>2.415.221,60</b>	<b>615.099,16</b>	<b>611.099,16</b>	<b>0,00</b>	<b>2.518.933,46</b>	<b>3.387.352,78</b>

RELATÓRIO RESUMIDO DA EXECUÇÃO ORÇAMENTÁRIO  
 DEMONSTRATIVO DOS RESTOS A PAGAR  
 POR PODER E ÓRGÃO  
 ORÇAMENTOS FISCAL E DA SEGURIDADE SOCIAL  
 1º bimestre de 2024 (Janeiro a Fevereiro)

RREO - ANEXO 7 (LRF, Art 53, inciso V)

R\$ 1,00

PODER / ÓRGÃO	RESTOS A PAGAR PROCESSADOS E NÃO PROCESSADOS LIQUIDADOS EM EXERCÍCIOS ANTERIORES				
	INSCRITOS		PAGOS (c)	CANCELADOS (d)	SALDO (e) = (a+b)-(c+d)
	EM EXERCÍCIOS ANTERIORES (a)	EM 31 DE DEZ. EXERC. ANTERIOR (b)			
RESTOS A PAGAR (INTRA-ORÇAMENTÁRIO (II))	0,00	0,00	0,00	0,00	0,00

The image shows three distinct handwritten signatures in blue ink, positioned below the table. The signatures are stylized and appear to be official approvals or attestations.

RELATÓRIO RESUMIDO DA EXECUÇÃO ORÇAMENTÁRIA  
 DEMONSTRATIVO DOS RESTOS A PAGAR  
 POR PODER E ÓRGÃO  
 ORÇAMENTOS FISCAL E DA SEGURIDADE SOCIAL  
 1º bimestre de 2024 (Janeiro a Fevereiro)

RREO - ANEXO 7 (LRF, Art 53, inciso V)

R\$ 1,00

PODER / ÓRGÃO	RESTOS A PAGAR NÃO PROCESSADOS						
	INSCRITOS		LIQUIDADOS (h)	PAGOS (i)	CANCELADOS (j)	SALDO (k) = (f+g)-(i+j)	SALDO TOTAL (l) = (e)+(k)
	EM EXERCÍCIOS ANTERIORES (f)	EM 31 DE DEZ. EXERC. ANTERIOR (g)					
RESTOS A PAGAR (INTRA-ORÇAMENTÁRIO (II))	0,00	0,00	0,00	0,00	0,00	0,00	0,00

FONTE: SISTEMA: Aspec Informática - UNIDADE RESPONSÁVEL: Prefeitura Municipal de Farias Brito - DATA DA EMISSÃO: 27/03/2024 - HORA DA EMISSÃO: 09:24:59

NOTAS:

FRANCISCO AUSTRAGEZIO SALES  
 PREFEITO MUNICIPAL

ACPP - ACESSORIA E CONTABILIDADE PUBL  
 ESCRITÓRIO DE CONTABILIDADE

Eduardo Bezerra Lima Júnior  
 ACPP - Assessoria e Contabilidade  
 CRC N° 00640/O-0  
 CNPJ: 08.086.560/0001-12

GREGÓRIO ALVES DA CUNHA FILHO  
 ORDENADOR DE DESPESAS

WELASQUES FERREIRA LIMA  
 ASSESSOR ESPECIAL DE CONTROLE INTERNO

RREO - ANEXO 8 (LDB, Art.72)

R\$ 1,00

RECEITAS RESULTANTE DE IMPOSTOS (Arts. 212 e 212-A da Constituição Federal)

RECEITA RESULTANTE DE IMPOSTOS (caput do art. 212 da Constituição)	PREVISÃO ATUALIZADA (a)	RECEITAS REALIZADAS Até o Bimestre (b)
1 - RECEITAS DE IMPOSTOS	3.142.770,48	720.397,16
1.1 - Receita resultante do imposto sobre a propriedade predial e territorial urbana - IPTU	638.943,46	6.914,08
1.2 - Receita resultante do imposto sobre transmissão inter vivos - ITBI	79.497,02	23.158,95
1.3 - Receita resultante do imposto sobre serviços de qualquer natureza - ISS	999.516,00	286.883,88
1.4 - Receita resultante do imposto de renda retido na fonte - IRRF	1.424.814,00	403.440,25
2 - RECEITA DE TRANSFERÊNCIAS CONSTITUCIONAIS E LEGAIS	42.000.881,32	8.710.664,26
2.1 - Cota parte do FPM	34.451.610,51	6.917.746,01
2.1.1 - Parcela referente à CF, art. 159, I, alínea b	31.973.187,51	6.917.746,01
2.1.2 - Parcela referente à CF, art. 159, I, alíneas d e e	2.478.423,00	0,00
2.2 - Cota parte do ICMS	6.331.192,79	1.476.792,39
2.3 - Cota parte IPI - Exportação	79.606,51	3.651,68
2.4 - Cota parte ITR	2.190,00	178,80
2.5 - Cota parte IPVA	1.136.281,51	312.295,38
2.6 - Cota parte IOF-ouro	0,00	0,00
2.7 - Compensações financeiras provenientes de impostos e transferências constitucionais	0,00	0,00
3 - TOTAL DA RECEITA RESULTANTE DE IMPOSTOS (1 + 2)	45.143.651,80	9.431.061,42
4 - TOTAL DESTINADO AO FUNDEB - 20% DE ((2.1.1) + (2.2) + (2.3) + (2.4) + (2.5) + (2.7))	7.904.491,66	1.742.132,64
5 - VALOR MÍNIMO A SER APLICADO ALÉM DO VALOR DESTINADO AO FUNDEB - 5% DE ((2.1.1) + (2.2) + (2.3) + (2.4) + (2.5) + (2.7)) + 25% DE ((1.1) + (1.2) + (1.3) + (1.4) + (2.1.2) + (2.6))	3.381.421,29	615.632,50

FUNDEB

RELATÓRIO RESUMIDO DA EXECUÇÃO ORÇAMENTÁRIA  
 DEMONSTR. DAS RECEITAS E DESPESAS  
 COM MANUTENÇÃO E DESENV. DO ENSINO - MDE  
 ORÇAMENTOS FISCAL E DA SEGURIDADE SOCIAL  
 1º bimestre de 2024 (Janeiro a Fevereiro)

RECEITAS RECEBIDAS DO FUNDEB DO EXERCÍCIO	PREVISÃO ATUALIZADA (a)	RECEITAS REALIZADAS Até o Bimestre (b)
6 - RECEITAS RECEBIDAS DO FUNDEB	27.047.131,79	6.872.299,71
6.1 - FUNDEB - Impostos e Transferências de Impostos	16.848.816,31	3.250.539,38
6.1.1 - Principal	16.749.061,81	3.224.572,91
6.1.2 - Rendimentos de aplicação financeira	99.754,50	25.966,47
6.1.3 - Ressarcimento de Recursos do Fundeb	0,00	0,00
6.2 - FUNDEB - Complementação da União - VAAF	5.480.178,24	1.911.400,74
6.2.1 - Principal	5.480.178,24	1.911.400,74
6.2.2 - Rendimentos de aplicação financeira	0,00	0,00
6.2.3 - Ressarcimento de Recursos do Fundeb	0,00	0,00
6.3 - FUNDEB - Complementação da União - VAAT	4.523.227,24	1.710.359,59
6.3.1 - Principal	4.523.227,24	1.710.359,59
6.3.2 - Rendimentos de aplicação financeira	0,00	0,00
6.3.3 - Ressarcimento de Recursos do Fundeb	0,00	0,00
6.4 - FUNDEB - Complementação da União - VAAR	194.910,00	0,00
6.4.1 - Principal	194.910,00	0,00
6.4.2 - Rendimentos de aplicação financeira	0,00	0,00
6.4.3 - Ressarcimento de Recursos do Fundeb	0,00	0,00
7 - RESULTADO LÍQUIDO DAS TRANSFERÊNCIAS DO FUNDEB (6.1.1 - 4)	8.844.570,15	1.482.440,27
RECURSOS RECEBIDOS EM EXERCÍCIOS ANTERIORES E NÃO UTILIZADOS (SUPERÁVIT)		VALOR
8 - TOTAL DOS RECURSOS DE SUPERÁVIT		0,00
8.1 - SUPERÁVIT DO EXERCÍCIO IMEDIATAMENTE ANTERIOR		0,00
8.2 - SUPERÁVIT RESIDUAL DE OUTROS EXERCÍCIOS		0,00
9 - TOTAL DOS RECURSOS DO FUNDEB DISPONÍVEIS PARA UTILIZAÇÃO (6 + 8)		6.872.299,71

RELATÓRIO RESUMIDO DA EXECUÇÃO ORÇAMENTÁRIA  
 DEMONSTR. DAS RECEITAS E DESPESAS  
 COM MANUTENÇÃO E DESENV. DO ENSINO - MDE  
 ORÇAMENTOS FISCAL E DA SEGURIDADE SOCIAL  
 1º bimestre de 2024 (Janeiro a Fevereiro)

DESPESAS COM RECURSOS DO FUNDEB (Por Área de Atuação)6	DOTAÇÃO ATUALIZADA (c)	DESPESAS EMPENHADAS Até o Bimestre (d)	DESPESAS LIQUIDADAS Até o Bimestre (e)	DESPESAS PAGAS Até o Bimestre (f)
10 - TOTAL DAS DESPESAS COM RECURSOS DO FUNDEB	20.624.828,00	11.518.200,00	3.569.648,68	3.408.878,66
10.1 - PROFISSIONAIS DA EDUCAÇÃO BÁSICA	18.627.000,00	11.248.200,00	3.486.775,51	3.326.005,49
10.1.1 - Educação infantil	2.733.500,00	1.668.200,00	522.962,79	495.878,87
10.1.2 - Ensino Fundamental	15.613.500,00	9.350.000,00	2.889.502,98	2.755.816,88
10.1.3 - Educação de Jovens e Adultos	185.000,00	135.000,00	19.493,65	19.493,65
10.1.4 - Educação Especial	0,00	0,00	0,00	0,00
10.1.5 - Administração Geral	95.000,00	95.000,00	54.816,09	54.816,09
10.2 - OUTRAS DESPESAS	1.997.828,00	270.000,00	82.873,17	82.873,17
10.2.1 - Educação infantil	73.800,00	0,00	0,00	0,00
10.2.2 - Ensino Fundamental	1.883.100,00	270.000,00	82.873,17	82.873,17
10.2.3 - Educação de Jovens e Adultos	40.928,00	0,00	0,00	0,00
10.2.4 - Educação Especial	0,00	0,00	0,00	0,00
10.2.5 - Administração Geral	0,00	0,00	0,00	0,00
10.2.6 - Transporte (Escolar)	0,00	0,00	0,00	0,00
10.2.7 - Outras	0,00	0,00	0,00	0,00

INDICADORES DO FUNDEB

DESPESAS CUSTEADAS COM RECEITAS DO FUNDEB RECEBIDAS NO EXERCÍCIO	DESPESAS EMPENHADAS Até o Bimestre (d)	DESPESAS LIQUIDADAS Até o Bimestre (e)	DESPESAS PAGAS Até o Bimestre (f)	INSCRITAS EM RESTOS A PAGAR NÃO PROCESSADAS (g)	INSCR. EM RESTOS A PAGAR NÃO PROC. (SEM DISPONIB.DE CAIXA)(7) (h)	DESP. LIQUID/EMPE NHADAS EM VL SUP. RECEITA RECEBIDA NO EXERC.(9) (i)
11 - TOTAL DAS DESPESAS CUSTEADAS COM RECURSOS DO FUNDEB RECEBIDAS NO EXERCÍCIO	11.518.200,00	3.569.648,68	3.408.878,66			4.645.900,29
11.1- Total das despesas custeadas com FUNDEB - impostos e transferências de imp	8.501.100,00	3.046.024,41	2.912.338,31			5.250.560,62
11.2- Total das despesas custeadas com FUNDEB - Complementação da União - VAAF	1.425.000,00	155.604,58	155.604,58			0,00
11.3- Total das despesas custeadas com FUNDEB - Complementação da União - VAAT	1.592.100,00	368.019,69	340.935,77			0,00
11.4- Total das despesas custeadas com FUNDEB - Complementação da União - VAAR	0,00	0,00	0,00			0,00
12 - Total das despesas do FUNDEB com profissionais de educação básica	11.248.200,00	3.486.775,51	3.326.005,49			0,00
13 - Total das despesas custeadas com FUNDEB - complementação da União - VAAT aplicadas na educação infantil	1.472.100,00	328.246,46	301.162,54			0,00



14 - Total das despesas custeadas com FUNDEB - complementação da União - VAAT aplicadas em Despesa de Capital	120.000,00	39.773,23	39.773,23		0,00
---	------------	-----------	-----------	--	------

INDICADORES - Art.212-A, Inciso XI e Parágrafo 3º - Constituição Federal	VALOR EXIGIDO (j)	VALOR APLICADO (k)	VALOR CONSIDERADO APÓS DEDUÇÕES (l)	% APLICADO (m)
15 - Mínimo de 70% do FUNDEB na Remuneração dos profissionais da educação básica	4.810.609,80	3.486.775,51	3.486.775,51	50,74
16 - Percentual da Complementação da União ao FUNDEB (VAAT) educação infantil (INDICA		328.246,46	328.246,46	19,19
17 - Mínimo de 15% da complementação da União ao FUNDEB - VAAT em Despesas de Capital	256.553,94	39.773,23	39.773,23	2,33

INDICADOR - Art.25, Parágrafo 3º - Lei nº 14.113, de 2020 - (Máximo de 10% de Superávit)3	VALOR MÁXIMO PERMITIDO (n)	VALOR NÃO APLICADO (o)	VALOR NÃO APLICADO APÓS AJUSTE (p)	VALOR NÃO APLICADO EXCEDENTE AO MÁXIMO PERMITIDO (q)	% NÃO APLICADO (r)
18 - Total da receita recebida e não aplicada no exercício	687.229,97	3.302.651,03	3.302.651,03	2.615.421,06	48,06

INDICADOR - Art.25, Parágrafo 3º - Lei nº 14.113, de 2020 - (Aplicação do Superávit de Exercício Anterior)3	VALOR SUPERÁVIT PERMITIDO NO EXERCÍCIO ANTERIOR (s)	VALOR NÃO APLICADO NO EXERCÍCIO ANTERIOR (t)	VALOR SUPERÁVIT APLICADO ATÉ O PRIMEIRO QUADRIMESTRE (u)	VALOR APLICADO APÓS O PRIMEIRO QUADRIMESTRE (v)	VALOR SUPERÁVIT PERMIT. EXERC.ANT. NÃO APLICADO NO EXERCÍCIO ATUAL (x)
19 - Total das Despesas custeadas com Superávit do FUNDEB	0,00	0,00	0,00	0,00	0,00
19.1- Total das despesas custeadas com FUNDEB - impostos e transferências de impostos	0,00	0,00	0,00	0,00	0,00
19.2- Total das Despesas custeadas com FUNDEB - complementação da União (VAAF + VAAT + VAAR)	0,00	0,00	0,00	0,00	0,00

DESPESAS COM MANUTENÇÃO E DESENVOLVIMENTO DO ENSINO - MDE - CUSTEADAS COM RECEITA DE IMPOSTOS (EXCETO FUNDEB)

DESPESAS COM AÇÕES TÍPICAS DE MDE - RECEITAS DE IMPOSTOS - EXCETO FUNDEB (Por Área de Atuação)6	DOTAÇÃO ATUALIZADA (c)	DESPESAS EMPENHADAS Até o Bimestre (d)	DESPESAS LIQUIDADAS Até o Bimestre (e)	DESPESAS PAGAS Até o Bimestre (f)
20 - TOTAL DAS DESPESAS COM AÇÕES TÍPICAS DE MDE CUSTEADAS COM RECEITAS DE IMPOSTOS	6.196.801,00	3.403.863,64	986.599,11	860.090,67
20.1 - Educação Infantil	295.600,00	288.906,88	275.287,57	259.180,57
20.2 - Ensino Fundamental	1.702.908,00	1.024.473,31	240.443,37	201.607,93
20.3 - Educação de Jovens e Adultos	0,00	0,00	0,00	0,00
20.4 - Educação Especial	30.000,00	0,00	0,00	0,00
20.5 - Administração Geral	3.510.643,00	2.068.428,09	452.883,26	395.359,52
20.6 - Transporte (Escolar)	0,00	0,00	0,00	0,00
20.7 - Outras	657.650,00	22.055,36	17.984,91	3.942,65

DESPESAS COM MANUTENÇÃO E DESENVOLVIMENTO DO ENSINO - MDE - CUSTEADAS COM RECEITA DE IMPOSTOS E COM RECURSOS DO FUNDEB

DESPESAS COM AÇÕES TÍPICAS DE MDE - RECEITAS DE IMPOSTOS E RECURSOS DO FUNDEB (Por Área de Atuação)6	DOTAÇÃO ATUALIZADA (c)	DESPESAS EMPENHADAS Até o Bimestre (d)	DESPESAS LIQUIDADAS Até o Bimestre (e)	DESPESAS PAGAS Até o Bimestre (f)
21 - TOTAL DAS DESPESAS COM AÇÕES TÍPICAS DE MDE CUSTEADAS COM RECEITAS DE IMPOSTOS E	22.558.336,00	12.736.580,19	4.030.563,53	3.814.851,07
21.1 - EDUCAÇÃO INFANTIL	3.102.900,00	1.957.106,88	798.250,36	755.059,44
21.1.1 - Creche	0,00	1.957.106,88	798.250,36	755.059,44
21.1.2 - Pré-escola	3.102.900,00	0,00	0,00	0,00
21.2 - ENSINO FUNDAMENTAL	19.455.436,00	10.779.473,31	3.232.313,17	3.059.791,63

APURAÇÃO DAS DESPESAS PARA FINS DE LIMITE MÍNIMO CONSTITUCIONAL

	VALOR
22 - (+) TOTAL DAS DESPESAS DE MDE CUSTEADAS COM RECURSOS DE IMPOSTOS = (L20(d ou e))	986.599,11
23 - (+) TOTAL DAS RECEITAS TRANSFERIDAS AO FUNDEB = (L4)	1.742.132,64
24 - (-) RECEITAS DO FUNDEB NÃO UTILIZADAS NO EXERCÍCIO, EM VALOR SUPERIOR A 10% = L(18q)	2.615.421,06
25 - (-) SUPERÁVIT PERMITIDO NO EXERCÍCIO IMEDIATAMENTE ANTERIOR NÃO APLICADO NO EXERCÍCIO ATUAL = L19.1(x)	0,00
26 - (-) RESTOS A PAGAR NÃO PROCESSADOS INSCRITOS NO EXERCÍCIO SEM DISPONIBILIDADE FINANCEIRA DE RECURSOS DE IMPOSTOS4	0,00

27 - (-) CANCELAMENTO, NO EXERCÍCIO, DE RESTOS A PAGAR INSCRITOS COM DISPONIBILIDADE FINANCEIRA DE RECURSOS DE IMPOSTOS VINCULADOS AO ENSINO = (L30.1(af)) + (L30.2(af))	0,00
28 - TOTAL DAS DESPESAS PARA FINS DE LIMITE ((22 + 23) - 24 - 25 - 26 - 27)	113.310,69

APURAÇÃO DO LIMITE MÍNIMO CONSTITUCIONAL(2 e 5)	VALOR EXIGIDO (z)	VALOR APLICADO (aa)	% APLICADO (ab)
29 - APLICAÇÃO EM MDE SOBRE A RECEITA RESULTANTE DE IMPOSTOS	2.357.765,36	113.310,69	1,20

RESTOS A PAGAR INSCRITOS EM EXERCÍCIOS ANTERIORES COM DISPONIBILIDADE FINANCEIRA DE RECURSOS DE IMPOSTOS E DO FUNDEB	SALDO INICIAL (ac)	RP LIQUIDADOS (ad)	RP PAGOS (ae)	RP CANCELADOS (af)	SALDO FINAL (ag) = (ac)-(ae)-(af)
30 - RESTOS A PAGAR DE DESPESAS COM MDE	958.026,49	99.141,64	947.777,50	0,00	10.248,99
30.1 - Executadas com recursos de impostos e transferências de impostos	876.945,78	99.141,64	866.696,79	0,00	10.248,99
30.2 - Executadas com recursos do FUNDEB - Impostos	24.080,71	0,00	24.080,71	0,00	0,00
30.3 - Executadas com recursos do FUNDEB - complementação da União (VAAT + VAAF + VAAR)	57.000,00	0,00	57.000,00	0,00	0,00

OUTRAS INFORMAÇÕES PARA CONTROLE

RECEITAS ADICIONAIS PARA FINANCIAMENTO DO ENSINO	PREVISÃO ATUALIZADA (a)	RECEITAS REALIZADAS Até o Bimestre (b)
31 - TOTAL DAS RECEITAS ADICIONAIS PARA FINANCIAMENTO DO ENSINO	4.151.090,25	351.190,32
31.1 - RECEITAS DE TRANSFERÊNCIAS DO FNDE (INCLUINDO RENDIMENTOS DE APLICAÇÃO FINANCEIRA)	2.123.424,00	309.231,32
31.1.1 - Salário-Educação	662.803,50	234.818,19
31.1.2 - PDDE	46.647,00	0,00
31.1.3 - PNAE	522.972,00	63.528,00
31.1.4 - PNATE	438.109,50	0,00
31.1.5 - Outras transferências do FNDE	452.892,00	10.885,13
31.2 - RECEITAS DE TRANSFERÊNCIAS DE CONVÊNIOS	1.580.085,00	691,61
31.3 - RECEITA DE ROYALTIES DESTINADOS À EDUCAÇÃO	447.581,25	41.267,39
31.4 - RECEITA DE OPERAÇÕES DE CRÉDITO VINCULADAS À EDUCAÇÃO	0,00	0,00
31.5 - OUTRAS RECEITAS PARA FINANCIAMENTO DO ENSINO	0,00	0,00

RELATÓRIO RESUMIDO DA EXECUÇÃO ORÇAMENTÁRIA  
 DEMONSTR. DAS RECEITAS E DESPESAS  
 COM MANUTENÇÃO E DESENV. DO ENSINO - MDE  
 ORÇAMENTOS FISCAL E DA SEGURIDADE SOCIAL  
 1º bimestre de 2024 (Janeiro a Fevereiro)

OUTRAS DESPESAS COM EDUCAÇÃO (Por Área de Atuação)6	DOTAÇÃO ATUALIZADA (c)	DESPESAS EMPENHADAS Até o Bimestre (d)	DESPESAS LIQUIDADAS Até o Bimestre (e)	DESPESAS PAGAS Até o Bimestre (f)
32 - TOTAL DAS OUTRAS DESPESAS COM EDUCAÇÃO	2.634.780,00	382.023,81	224.714,74	210.269,96
32.1 - EDUCAÇÃO INFANTIL	68.100,00	68.056,31	0,00	0,00
32.2 - ENSINO FUNDAMENTAL	2.201.770,00	235.943,82	151.706,06	137.261,28
32.3 - ENSINO MÉDIO	47.400,00	0,00	0,00	0,00
32.4 - ENSINO SUPERIOR	0,00	0,00	0,00	0,00
32.5 - ENSINO PROFISSIONAL	0,00	0,00	0,00	0,00
32.6 - ENSINO DE JOVENS E ADULTOS	18.550,00	0,00	0,00	0,00
32.7 - EDUCAÇÃO ESPECIAL	0,00	0,00	0,00	0,00
32.8 - OUTRAS	298.960,00	78.023,68	73.008,68	73.008,68
<b>TOTAL GERAL DAS DESPESAS COM EDUCAÇÃO</b>				
	DOTAÇÃO ATUALIZADA (c)	DESPESAS EMPENHADAS Até o Bimestre (d)	DESPESAS LIQUIDADAS Até o Bimestre (e)	DESPESAS PAGAS Até o Bimestre (f)
33 - TOTAL GERAL DAS DESPESAS COM EDUCAÇÃO (10 + 20 + 32)	29.457.409,00	15.718.087,45	4.837.562,53	4.535.839,29
33.1 - Despesas Correntes	27.920.709,00	15.461.974,83	4.797.789,30	4.496.066,06
33.1.1 - Pessoal Ativo	19.497.800,00	11.882.306,00	3.623.600,38	3.452.021,99
33.1.2 - Pessoal Inativo	0,00	0,00	0,00	0,00
33.1.3 - Transferências às instituições comunitárias, confessionais ou filantrópicas sem fins lucrativos	36.471,00	0,00	0,00	0,00
33.1.4 - Outras Despesas Correntes	8.386.438,00	3.579.668,83	1.174.188,92	1.044.044,07
33.2 - Despesas de Capital	1.536.700,00	256.112,62	39.773,23	39.773,23
33.2.1 - Transferências às instituições comunitárias, confessionais ou filantrópicas sem fins lucrativos	0,00	0,00	0,00	0,00
33.2.2 - Outras Despesas de Capital	1.536.700,00	256.112,62	39.773,23	39.773,23
<b>CONTROLE DA DISPONIBILIDADE FINANCEIRA E CONCILIAÇÃO BANCÁRIA</b>		FUNDEB (ae)	SALÁRIO EDUCAÇÃO (af)	
34 - DISPONIBILIDADE FINANCEIRA EM 31 DE DEZEMBRO DE 2023		57.342,13	714.293,26	

35 - (+) INGRESSO DE RECURSOS ATÉ O BIMESTRE (orçamentário)	6.872.299,71	234.818,19
36 - (-) PAGAMENTOS EFETUADOS ATÉ O BIMESTRE (orçamentário e restos a pagar)	3.489.959,37	204.104,83
37 - (=) DISPONIBILIDADE FINANCEIRA ATÉ O BIMESTRE	3.439.682,47	745.006,62
38 - (+) AJUSTES POSITIVOS (RETENÇÕES E OUTROS VALORES EXTRAORÇAMENTÁRIOS)	0,00	0,00
39 - (-) AJUSTES NEGATIVOS (OUTROS VALORES EXTRAORÇAMENTÁRIOS)	0,00	0,00
40 - (=) SALDO FINANCEIRO CONCILIADO(Saldo Bancário)	3.439.682,47	745.006,62

FONTE: SISTEMA: Aspec Informática - UNIDADE RESPONSÁVEL: Prefeitura Municipal de Farias Brito - DATA DA EMISSÃO: 27/03/2024 - HORA DA EMISSÃO: 09:27:15

- Os valores informados devem corresponder ao efetivamente transferido. Os percentuais correspondem ao disposto na legislação.
- Limites mínimos anuais a serem cumpridos no encerramento do exercício.
- Art. 25, parágrafo 3º, Lei 14.113/2020: Até 10% (dez por cento) dos recursos recebidos à conta dos Fundos, inclusive relativos à complementação da União, nos termos do parágrafo 2º do art. 16 desta Lei, poderão ser utilizados no primeiro quadrimestre do exercício imediatamente subsequente, mediante abertura de crédito adicional.
- Os valores referentes à parcela dos Restos a Pagar inscritos sem disponibilidade financeira deverão ser informados somente no RREO do último bimestre do exercício.
- Nos cinco primeiros bimestres do exercício o acompanhamento será feito com base na despesa liquidada. No último bimestre do exercício, o valor deverá corresponder ao total da despesa empenhada.
- As linhas representam áreas de atuação e não correspondem exatamente às subfunções da Função Educação. As despesas classificadas nas demais subfunções típicas e nas subfunções atípicas deverão ser rateadas para essas áreas de atuação.
- Valor inscrito em RPNP sem disponibilidade de caixa, que não será considerado na apuração dos indicadores e limites. Para as linhas 15, 16 e 17, deverá ser comparado o total inscrito em RPNP com a disponibilidade de caixa por fonte de recursos. Para a linha 14, deverá ser verificada a diferença entre a disponibilidade nas Fontes do Fundeb e os RPNP referentes a essas despesas. Para a linha 18, deverá ser verificada a diferença entre as disponibilidades na Fonte VAAT e os RPNP dessas despesas.
- Controle da execução de restos a pagar considerados no cumprimento do limite mínimo dos exercícios anteriores.
- Nesta coluna não devem ser informados valores inferiores a 0 (zero).
- Essa coluna não deve conter percentual superior a 100%. Caso isso ocorra, em razão de valores informados na coluna (i), os percentuais devem ser ajustados para 100%.

FRANCISCO AUSTRAGEZIO SALES  
PREFEITO MUNICIPAL

ACPP - ACESSORIA E CONTABILIDADE PUBL  
ESCRITÓRIO DE CONTABILIDADE

Eduardo Bezerra Lima Júnior  
ACPP - Assessoria e Contabilidade  
CRC N° 00640/O-0  
CNPJ: 08.086.560/0001-12

GREGÓRIO ALVES DA CUNHA FILHO  
ORDENADOR DE DESPESAS

WELASQUES FERREIRA LIMA  
ASSESSOR ESPECIAL DE CONTROLE INTERNO

RREO - ANEXO XII (LC 141/2012, art.35)

R\$ 1,00

RECEITAS RESULTANTES DE IMPOSTOS E TRANSFERÊNCIAS CONSTITUCIONAIS E LEGAIS	PREVISÃO INICIAL	PREVISÃO ATUALIZADA (a)	RECEITAS REALIZADAS	
			ATÉ O BIMESTRE (b)	% (b/a)x100
RECEITA DE IMPOSTOS (I)	3.142.770,48	3.142.770,48	720.397,16	22,92
Receita Resultante do Imposto Predial e Territorial Urbano - IPTU	638.943,46	638.943,46	6.914,08	1,08
Receita Resultante do Imposto sobre Transmissão Inter Vivos - ITBI	79.497,02	79.497,02	23.158,95	29,13
Receita Resultante do Imposto sobre Serviços de Qualquer Natureza - ISS	999.516,00	999.516,00	286.883,88	28,70
Receita Resultante do Imposto de Renda e Provento de Qualquer Natureza Retido na Fonte - IRRF	1.424.814,00	1.424.814,00	403.440,25	28,32
RECEITAS DE TRANSFERÊNCIAS CONSTITUCIONAIS E LEGAIS (II)	39.522.458,32	39.522.458,32	8.710.664,26	22,04
Cota Parte FPM	31.973.187,51	31.973.187,51	6.917.746,01	21,64
Cota Parte ITR	2.190,00	2.190,00	178,80	8,16
Cota Parte IPVA	1.136.281,51	1.136.281,51	312.295,38	27,48
Cota Parte ICMS	6.331.192,79	6.331.192,79	1.476.792,39	23,33
Cota Parte IPI - Exportação	79.606,51	79.606,51	3.651,68	4,59
Outras Transferências Compensações Financeiras Provenientes de Impostos e Transferências Constitucionais	0,00	0,00	0,00	0,00
<b>TOTAL DAS RECEITAS RESULTANTES DE IMPOSTOS E TRANSFERÊNCIAS CONSTITUCIONAIS E LEGAIS (III) = I+II</b>	<b>42.665.228,80</b>	<b>42.665.228,80</b>	<b>9.431.061,42</b>	<b>22,10</b>

DESPESAS COM AÇÕES E SERVIÇOS PÚBLICOS DE SAÚDE (ASPS) POR SUBFUNÇÕES E CATEGORIA ECONÔMICA	DOTAÇÃO INICIAL	DOTAÇÃO ATUALIZADA (c)	DESPESAS EMPENHADAS		DESPESAS LIQUIDADAS		DESPESAS PAGAS	
			ATÉ O BIMESTRE (d)	% (d/c)x100	ATÉ O BIMESTRE (e)	% (e/c)x100	ATÉ O BIMESTRE (f)	% (f/c)x100
ATENÇÃO BÁSICA (IV)	2.098.500,00	1.790.500,00	186.307,69	10,41	54.437,98	3,04	53.579,98	2,99
Despesas Correntes	1.359.600,00	1.361.600,00	186.307,69	13,68	54.437,98	4,00	53.579,98	3,94
Despesas de Capital	738.900,00	428.900,00	0,00	0,00	0,00	0,00	0,00	0,00
ASSISTÊNCIA HOSPITALAR E AMBULATORIAL (V)	1.780.200,00	1.720.200,00	324.154,60	18,84	109.084,34	6,34	77.755,04	4,52
Despesas Correntes	1.529.300,00	1.469.300,00	324.154,60	22,06	109.084,34	7,42	77.755,04	5,29
Despesas de Capital	250.900,00	250.900,00	0,00	0,00	0,00	0,00	0,00	0,00
SUPORTE PROFILÁTICO E TERAPÊUTICO (VI)	137.500,00	137.500,00	54.979,34	39,98	28.968,50	21,07	28.968,50	21,07
Despesas Correntes	137.500,00	137.500,00	54.979,34	39,98	28.968,50	21,07	28.968,50	21,07
Despesas de Capital	0,00	0,00	0,00	0,00	0,00	0,00	0,00	0,00
VIGILÂNCIA SANITÁRIA (VII)	211.300,00	211.300,00	0,00	0,00	0,00	0,00	0,00	0,00
Despesas Correntes	91.300,00	91.300,00	0,00	0,00	0,00	0,00	0,00	0,00
Despesas de Capital	120.000,00	120.000,00	0,00	0,00	0,00	0,00	0,00	0,00

RELATÓRIO RESUMIDO DA EXECUÇÃO ORÇAMENTÁRIA  
 DEMONSTRATIVO DAS RECEITAS E DESPESAS COM  
 AÇÕES E SERVIÇOS PÚBLICOS DE SAÚDE  
 ORÇAMENTOS FISCAL E DA SEGURIDADE SOCIAL  
 1º bimestre de 2024 (Janeiro a Fevereiro)

VIGILÂNCIA EPIDEMIOLÓGICA (VIII)	144.649,00	144.649,00	0,00	0,00	0,00	0,00	0,00	0,00	0,00
Despesas Correntes	144.649,00	144.649,00	0,00	0,00	0,00	0,00	0,00	0,00	0,00
Despesas de Capital	0,00	0,00	0,00	0,00	0,00	0,00	0,00	0,00	0,00
ALIMENTAÇÃO E NUTRIÇÃO (IX)	0,00	0,00	0,00	0,00	0,00	0,00	0,00	0,00	0,00
Despesas Correntes	0,00	0,00	0,00	0,00	0,00	0,00	0,00	0,00	0,00
Despesas de Capital	0,00	0,00	0,00	0,00	0,00	0,00	0,00	0,00	0,00
OUTRAS SUBFUNÇÕES (X)	6.345.078,00	6.084.438,00	2.781.742,51	45,72	462.708,49	7,60	428.644,89	7,04	
Despesas Correntes	6.175.578,00	5.914.938,00	2.781.742,51	47,03	462.708,49	7,82	428.644,89	7,25	
Despesas de Capital	169.500,00	169.500,00	0,00	0,00	0,00	0,00	0,00	0,00	
<b>TOTAL (XI)=(IV+V+VI+VII+VIII+IX+X)</b>	<b>10.717.227,00</b>	<b>10.088.587,00</b>	<b>3.347.184,14</b>	<b>33,18</b>	<b>655.199,31</b>	<b>6,49</b>	<b>588.948,41</b>	<b>5,84</b>	

APURAÇÃO DO CUMPRIMENTO DO LIMITE MÍNIMO PARA APLICAÇÃO EM ASPs	DESPESAS EMPENHADAS (d)	DESPESAS LIQUIDADAS (e)	DESPESAS PAGAS (f)
Total das Despesas com ASPs (XII)=(XI)	3.347.184,14	655.199,31	588.948,41
(-) Restos a Pagar Não Processados inscritos indevidamente no exercício sem Disponibilidade Financeira (XIII)	0,00	0,00	0,00
(-) Despesas Custeadas com Recursos Vinculados à Parcela do Percentual Mínimo que não foi Aplicada em Exercícios Anteriores (XIV)	0,00	0,00	0,00
(-) Despesas Custeadas com Disponibilidade de Caixa Vinculada aos Restos a Pagar Cancelados (XV)	0,00	0,00	0,00
<b>(=) VALOR APLICADO EM ASPs (XVI) = (XII - XIII - XIV - XV)</b>	<b>3.347.184,14</b>	<b>655.199,31</b>	<b>588.948,41</b>
Despesa Mínima a ser Aplicada em ASPs (XVII) = (III) x 15% (LC 141/2012)			1.414.659,21
Despesa Mínima a ser Aplicada em ASPs (XVII) = (III) x 0,00% (Lei Orgânica Municipal)			0,00
Diferença entre o Valor Aplicado e a Despesa Mínima a ser Aplicada (XVIII) = (XVI (d ou e) - XVII)1			-759.459,90
Limite não Cumprido (XIX) = (XVIII) (Quando valor for inferior a zero)			-759.459,90
PPERCENTUAL DA RECEITA DE IMPOSTOS E TRANSFERÊNCIAS CONSTITUCIONAIS E LEGAIS APLICADO EM ASPs(XVI / III)*100 (mínimo de 15% conforme LC nº 141/2012 ou % da Lei Orgânica Municipal)			6,95

CONTROLE DO VALOR REFERENTE AO PERCENTUAL MÍNIMO NÃO CUMPRIDO EM EXERCÍCIOS ANTERIORES PARA FINS DE APLICAÇÃO DOS RECURSOS VINCULADOS CONFORME ARTIGOS 25 E 26 DA LC 141/2012	LIMITE NÃO CUMPRIDO		
	SALDO INICIAL	Despesas Custeadas no Exercício de Referência	SALDO FINAL (não aplicado)1
			

	(h)	Empenhadas (i)	Liquidadas (j)	Pagas (k)	(l)=(h-(i ou j))
Diferença de limite não cumprido em 2024	0,00	0,00	0,00	0,00	0,00
Diferença de limite não cumprido em 2023	0,00	0,00	0,00	0,00	0,00
Diferença de limite não cumprido em Exercícios Anteriores	0,00	0,00	0,00	0,00	0,00
TOTAL DA DIFERENÇA DE LIMITE NÃO CUMPRIDO EM EXERCÍCIOS ANTERIORES (xx)	0,00	0,00	0,00	0,00	0,00

EXECUÇÃO DE RESTOS A PAGAR

EXERCÍCIO DO EMPENHO	Valor Mínimo p/aplicação em ASPS (m)	Valor aplicado em ASPS no exercício (n)	Valor aplicado além do limite mínimo (o)=(n-m) se < 0 então (o) = 0	Total inscrito em RP no exercício (p)	RPNP Inscritos Indevidamente no exercício sem Disponibilidade Financeira(q)=(XIIId)	Valor inscrito em RP considerado no limite (r)=(p-(o+q)) se<0, (r)=0	Total de RP pagos (s)	Total de RP a pagar (t)	Total de RP cancelados ou prescritos (u)	Diferença entre valor aplicado além do limite e o total de RP cancelados (v)=((o+q)-u)
Empenhos de 2024	0,00	0,00	0,00	0,00	0,00	0,00	0,00	0,00	0,00	0,00
Empenhos de 2023	0,00	0,00	0,00	0,00	0,00	0,00	0,00	0,00	0,00	0,00
Empenhos de 2022	0,00	0,00	0,00	0,00	0,00	0,00	0,00	0,00	0,00	0,00
Empenhos de 2021	0,00	0,00	0,00	0,00	0,00	0,00	0,00	0,00	0,00	0,00
Empenhos de 2020 e anteriores	0,00	0,00	0,00	0,00	0,00	0,00	0,00	0,00	0,00	0,00
TOTAL DOS RESTOS A PAGAR CANCELADOS OU PRESCRITOS ATÉ O FINAL DO EXERCÍCIO ATUAL QUE AFETARAM O CUMPRIMENTO DO LIMITE (XXI)							0,00			
TOTAL DOS RESTOS A PAGAR CANCELADOS OU PRESCRITOS ATÉ O FINAL DO EXERCÍCIO ANTERIOR QUE AFETARAM O CUMPRIMENTO DO LIMITE (XXII)							0,00			
TOTAL DOS RESTOS A PAGAR CANCELADOS OU PRESCRITOS NO EXERCÍCIO ATUAL QUE AFETARAM O CUMPRIMENTO DO LIMITE (XXIII) = (XXI - XXII)							0,00			



CONTROLE DE RESTOS A PAGAR CANCELADOS OU PRESCRITOS CONSIDERADOS PARA FINS DE APLICAÇÃO DA DISPONIBILIDADE DE CAIXA CONFORME ARTIGO 24 Parágrafo 1º e 2º DA LC 141/2012	LIMITE NÃO CUMPRIDO				
	SALDO INICIAL (w)	Despesas Custeadas no Exercício de Referência			SALDO FINAL (não aplicado)1 (aa)=(w-(x ou y))
		Empenhadas (x)	Liquidadas (y)	Pagas (z)	
Restos a pagar cancelados ou prescritos em 2024 a serem compensados (xxiv)	0,00	0,00	0,00	0,00	0,00
Restos a pagar cancelados ou prescritos em 2023 a serem compensados (xxv)	0,00	0,00	0,00	0,00	0,00
Restos a pagar cancelados ou prescritos em exercícios anteriores a serem compensados (xxvi)	0,00	0,00	0,00	0,00	0,00
TOTAL DE RESTOS A PAGAR CANCELADOS OU PRESCRITOS A COMPENSAR (xxvii)	0,00	0,00	0,00	0,00	0,00

RECEITAS ADICIONAIS PARA O FINANCIAMENTO DA SAÚDE NÃO COMPUTADAS NO CÁLCULO DO MÍNIMO	PREVISÃO INICIAL	PREVISÃO ATUALIZADA (c)	RECEITAS REALIZADAS	
			ATÉ O BIMESTRE (d)	% (d/c)*100
RECEITAS DE TRANSFERÊNCIAS PARA A SAÚDE (xxviii)	17.682.997,35	17.682.997,35	1.358.474,58	7,68
Provenientes da União	17.133.232,85	17.133.232,85	1.352.351,67	7,89
Provenientes do Estado	549.764,50	549.764,50	6.122,91	1,11
Provenientes de Outros Municípios	0,00	0,00	0,00	0,00
RECEITAS DE OPERAÇÕES DE CRÉDITO INTERNAS E EXTERNAS VINCULADAS À SAÚDE (xxix)	0,00	0,00	0,00	0,00
OUTRAS RECEITAS (xxx)	160.800,75	160.800,75	4.863,13	3,02
TOTAL DE RECEITAS ADICIONAIS PARA FINANCIAMENTO DA SAÚDE (xxxi)=(xxviii+xxix+xxx)	17.843.798,10	17.843.798,10	1.363.337,71	7,64

DESPESAS COM SAÚDE POR SUBFUNÇÕES E CATEGORIA ECONÔMICA NÃO COMPUTADAS NO CÁLCULO DO MÍNIMO	DOTAÇÃO INICIAL	DOTAÇÃO ATUALIZADA (c)	DESPESAS EMPENHADAS		DESPESAS LIQUIDADAS		DESPESAS PAGAS	
			ATÉ O BIMESTRE (d)	% (d/c)x100	ATÉ O BIMESTRE (e)	% (e/c)x100	ATÉ O BIMESTRE (f)	% (f/c)x100
ATENÇÃO BÁSICA (xxxii)	7.150.115,00	7.157.115,00	4.369.594,43	61,05	1.563.564,62	21,85	1.116.084,33	15,59
Despesas Correntes	6.449.700,00	6.556.700,00	4.369.594,43	66,64	1.563.564,62	23,85	1.116.084,33	17,02
Despesas de Capital	700.415,00	600.415,00	0,00	0,00	0,00	0,00	0,00	0,00
ASSISTÊNCIA HOSPITALAR E AMBULATORIAL (xxxiii)	5.889.722,00	6.069.722,00	3.602.043,49	59,34	1.288.978,33	21,24	914.169,14	15,06
Despesas Correntes	5.559.722,00	5.739.722,00	3.602.043,49	62,76	1.288.978,33	22,46	914.169,14	15,93
Despesas de Capital	330.000,00	330.000,00	0,00	0,00	0,00	0,00	0,00	0,00
SUORTE PROFILÁTICO E TERAPÊUTICO (xxxiv)	333.900,00	333.900,00	32.000,00	9,58	14.605,37	4,37	9.625,27	2,88

*[Handwritten signature]*

*[Handwritten signature]*

RELATÓRIO RESUMIDO DA EXECUÇÃO ORÇAMENTÁRIA  
 DEMONSTRATIVO DAS RECEITAS E DESPESAS COM  
 AÇÕES E SERVIÇOS PÚBLICOS DE SAÚDE  
 ORÇAMENTOS FISCAL E DA SEGURIDADE SOCIAL  
 1º bimestre de 2024 (Janeiro a Fevereiro)

Despesas Correntes	328.900,00	328.900,00	32.000,00	9,73	14.605,37	4,44	9.625,27	2,93
Despesas de Capital	5.000,00	5.000,00	0,00	0,00	0,00	0,00	0,00	0,00
VIGILANCIA SANITÁRIA (XXXV)	215.000,00	215.000,00	419,79	0,20	0,00	0,00	0,00	0,00
Despesas Correntes	195.000,00	195.000,00	419,79	0,22	0,00	0,00	0,00	0,00
Despesas de Capital	20.000,00	20.000,00	0,00	0,00	0,00	0,00	0,00	0,00
VIGILANCIA EPIDEMIOLÓGICA (XXXVI)	876.900,00	876.900,00	280.174,98	31,95	130.451,40	14,88	130.451,40	14,88
Despesas Correntes	848.900,00	848.900,00	280.174,98	33,00	130.451,40	15,37	130.451,40	15,37
Despesas de Capital	28.000,00	28.000,00	0,00	0,00	0,00	0,00	0,00	0,00
ALIMENTAÇÃO E NUTRIÇÃO (XXXVII)	0,00	0,00	0,00	0,00	0,00	0,00	0,00	0,00
Despesas Correntes	0,00	0,00	0,00	0,00	0,00	0,00	0,00	0,00
Despesas de Capital	0,00	0,00	0,00	0,00	0,00	0,00	0,00	0,00
OUTRAS SUBFUNÇÕES (XXXVIII)	1.253.800,00	1.634.440,00	776.439,58	47,50	361.024,42	22,09	202.945,67	12,42
Despesas Correntes	1.253.800,00	1.634.440,00	776.439,58	47,50	361.024,42	22,09	202.945,67	12,42
Despesas de Capital	0,00	0,00	0,00	0,00	0,00	0,00	0,00	0,00
TOTAL DAS DESPESAS NÃO COMPUTADAS NO CÁLCULO DO MÍNIMO (XXXIX)=(XXXII+XXXIII+XXXIV+XXXV+XXXVI+XXXVII+XXXVIII)	15.719.437,00	16.287.077,00	9.060.672,27	55,63	3.358.624,14	20,62	2.373.275,81	14,57

DESPESAS TOTAIS COM SAÚDE EXECUTADAS COM RECURSOS PRÓPRIOS E COM RECURSOS TRANSFERIDOS DE OUTROS ENTES	DOTAÇÃO INICIAL	DOTAÇÃO ATUALIZADA (c)	DESPESAS EMPENHADAS		DESPESAS LIQUIDADAS		DESPESAS PAGAS	
			ATÉ O BIMESTRE (d)	% (d/c)x100	ATÉ O BIMESTRE (e)	% (e/c)x100	ATÉ O BIMESTRE (f)	% (f/c)x100
ATENÇÃO BÁSICA (XL)=(IV + XXXII)	9.248.615,00	8.947.615,00	4.555.902,12	50,92	1.618.002,60	18,08	1.169.664,31	13,07
ASSISTÊNCIA HOSPITALAR E AMBULATORIAL (XLI)=(V + XXXIII)	7.669.922,00	7.789.922,00	3.926.198,09	50,40	1.398.062,67	17,95	991.924,18	12,73
SUPORTE PROFILÁTICO E TERAPÊUTICO (XLII)=(VI + XXXIV)	471.400,00	471.400,00	86.979,34	18,45	43.573,87	9,24	38.593,77	8,19
VIGILANCIA SANITÁRIA (XLIII)=(VII + XXXV)	426.300,00	426.300,00	419,79	0,10	0,00	0,00	0,00	0,00
VIGILANCIA EPIDEMIOLÓGICA (XLIV)=(VIII + XXXVI)	1.021.549,00	1.021.549,00	280.174,98	27,43	130.451,40	12,77	130.451,40	12,77
ALIMENTAÇÃO E NUTRIÇÃO (XLV)=(XIX + XXXVII)	0,00	0,00	0,00	0,00	0,00	0,00	0,00	0,00
OUTRAS SUBFUNÇÕES (XLVI)=(X + XXXVIII)	7.598.878,00	7.718.878,00	3.558.182,09	46,10	823.732,91	10,67	631.590,56	8,18
TOTAL DAS DESPESAS COM SAÚDE (XLVII)=(XI + XXXIX)	26.436.664,00	26.375.664,00	12.407.856,41	47,04	4.013.823,45	15,22	2.962.224,22	11,23

FONTE: SISTEMA: Aspec Informática - UNIDADE RESPONSÁVEL: Prefeitura Municipal de Farias Brito - DATA DA EMISSÃO: 27/03/2024 - HORA DA EMISSÃO: 09:28:03

Notas:

(1) Nos cinco primeiros bimestres do exercício, o acompanhamento será feito com base na despesa liquidada.

No último bimestre do exercício, o valor deverá corresponder ao total da despesa empenhada.

- (2) Até o exercício de 2018, o controle da execução dos restos a pagar considerava apenas os valores dos restos a pagar não processados (regra antiga).  
A partir do exercício de 2019, o controle da execução dos restos a pagar considera os restos a pagar processados e não processados (regra nova).

  
FRANCISCO AUSTRAGEZIO SALES  
PREFEITO MUNICIPAL

GREGÓRIO ALVES DA CUNHA FILHO  
ORDENADOR DE DESPESAS

  
ACPP - ASSESSORIA E CONTABILIDADE PUBL  
ESCRITÓRIO DE CONTABILIDADE

Eduardo Bezerra Lima Júnior  
ACPP - Assessoria e Contabilidade  
CRC N° 00640/O-0  
CNPJ: 08.086.560/0001-12

WELASQUES FERREIRA LIMA  
ASSESSOR ESPECIAL DE CONTROLE INTERNO

RREO - Anexo 13 (Lei no. 11.079 de 30.12.2004, arts 22,25 e 28 )


R\$ 1,00

IMPACTOS DAS CONTRATAÇÕES DE PPP	SALDO TOTAL EM 31 DE DEZEMBRO DO EXERCÍCIO ANTERIOR	SALDO FINAL EM 2024	
		Até o bimestre	
TOTAL DE ATIVOS	0,00	0,00	
Ativos constituídos pela SPE	0,00	0,00	
TOTAL DE PASSIVOS	0,00	0,00	
Obrigações decorrentes de ativos constituídos pela SPE	0,00	0,00	
Provisões de PPP	0,00	0,00	
Outros passivos	0,00	0,00	
ATOS POTENCIAIS PASSIVOS	0,00	0,00	
Obrigações contratuais	0,00	0,00	
Riscos não Provisionados	0,00	0,00	
Garantias concedidas	0,00	0,00	
Outros Passivos Contingentes	0,00	0,00	

DESPESAS DE PPP	EXERCÍCIO ANTERIOR	EXERCÍCIO CORRENTE(2024)	<2025>	<2026>	<2027>	<2028>	<2029>	<2030>	<2031>	<2032>	<2033>
DO ENTE FEDERADO, EXCETO ESTATAIS NÃO DEPENDENTES (I) = (I.1 + I.2)	0,00	0,00									
Contratadas (I.1)	0,00	0,00									
A Contratar (I.2)	0,00	0,00									
DAS ESTATAIS NÃO-DEPENDENTES (II) = (II.1 + II.2)	0,00	0,00									
Contratadas (II.1)	0,00	0,00									
A Contratar (II.2)	0,00	0,00									
TOTAL DAS DESPESAS DE PPP (III) = (I + II)	0,00	0,00									
RECEITA CORRENTE LÍQUIDA (RCL) (IV)	89.285.764,59	92.180.603,49									
TOTAL DAS DESPESAS CONSIDERADAS PARA O LIMITE (I)	0,00	0,00									
TOTAL DAS DESPESAS CONSIDERADAS PARA O LIMITE / RCL (%) (V) = (I / IV)	0,00	0,00									

FONTE: SISTEMA: Aspec Informática - UNIDADE RESPONSÁVEL: Prefeitura Municipal de Farias Brito - DATA DA EMISSÃO: 27/03/2024 - HORA DA EMISSÃO: 09:35:01  
NOTA:

  
FRANCISCO AUSTRAGEZIO SALES  
PREFEITO MUNICIPAL

  
ACPP - ASSESSORIA E CONTABILIDADE PUBL  
ESCRITÓRIO DE CONTABILIDADE

**Eduardo Bezerra Lima Júnior**  
ACPP - Assessoria e Contabilidade  
CRC N° 00640/O-0  
CNPJ: 08.086.560/0001-12

  
GREGÓRIO ALVES DA CUNHA FILHO  
ORDENADOR DE DESPESAS

  
WELASQUES FERREIRA LIMA  
ASSESSOR ESPECIAL DE CONTROLE INTERNO

RREO - Anexo 14 (LRF, Art. 48)

R\$ 1,00

BALANÇO ORÇAMENTÁRIO	Até o Bimestre
<b>RECEITAS</b>	
Previsão Inicial	93.870.363,15
Previsão Atualizada	93.870.363,15
Receitas Realizadas	17.226.723,18
Deficit Orçamentário	0,00
Saldos de Exercícios Anteriores (Utilizados para créditos Adicionais)	0,00
<b>DESPESAS</b>	
Dotação Inicial	93.870.363,15
Dotação Atualizada	93.870.363,15
Despesas Empenhadas	44.153.166,04
Despesas Liquidadas	11.967.591,14
Despesas Pagas	10.539.151,09
Superávit Orçamentário	5.259.132,04
<b>DESPESAS POR FUNÇÃO/SUBFUNÇÃO</b>	<b>Até o Bimestre</b>
Despesas Empenhadas	44.153.166,04
Despesas Liquidadas	11.967.591,14
<b>RECEITA CORRENTE LÍQUIDA - RCL</b>	<b>Até o Bimestre</b>
Receita Corrente Líquida	92.180.603,49
Receita Corrente Líquida Ajustada para Cálculo dos Limites de Endividamento	88.960.381,49
Receita Corrente Líquida Ajustada para Cálculo dos Limites da Despesa com Pessoal	88.660.381,49
<b>RECEITAS E DESPESAS DOS REGIME PRÓPRIO DE PREVIDÊNCIA DOS SERVIDORES</b>	<b>Até o Bimestre</b>
<b>Fundo em Capitalização (PLANO PREVIDENCIÁRIO)</b>	
Receitas Previdenciárias Realizadas	0,00
Despesas Previdenciárias Empenhadas	0,00
Despesas Previdenciárias Liquidadas	0,00
Despesas Previdenciárias Pagas	0,00
Resultado Previdenciário	0,00
<b>Fundo em Repartição (PLANO FINANCEIRO)</b>	
Receitas Previdenciárias Realizadas	0,00

RELATÓRIO RESUMIDO DA EXECUÇÃO ORÇAMENTÁRIA  
 DEMONSTRATIVO SIMPLIFICADO DO REL. RESUMIDO DA EXECUÇÃO ORÇAMENTÁRIA  
 ORÇAMENTOS FISCAL E DA SEGURIDADE SOCIAL  
 1º bimestre de 2024 (Janeiro a Fevereiro)

Despesas Previdenciárias Empenhada	0,00
Despesas Previdenciárias Liquidadas	0,00
Despesas Previdenciárias Pagas	0,00
Resultado Previdenciário	0,00

RESULTADOS PRIMÁRIO E NOMINAL	Meta fixada no Anexo de Metas Fiscais da LDO (a)	Resultado apurado até o bimestre (b)	% em relação (b/a)
Resultado Primário (sem RPPS) - Acima da linha	0,00	3.807.133,10	0,00 %
Resultado Nominal (sem RPPS) - Abaixo da linha	0,00	355.676,95	0,00 %


RESTOS A PAGAR POR PODER E MINISTÉRIO PÚBLICO	Inscrição	Cancelamento Até o Bimestre	Pagamento Até o Bimestre	Saldo a Pagar
RESTOS A PAGAR PROCESSADOS	3.037.941,06	0,00	2.169.521,74	868.419,32
Poder Executivo	3.037.941,06	0,00	2.169.521,74	868.419,32
Poder Legislativo	0,00	0,00	0,00	0,00
Poder Judiciário	0,00	0,00	0,00	0,00
Ministério Público	0,00	0,00	0,00	0,00
Defensoria Pública	0,00	0,00	0,00	0,00
RESTOS A PAGAR NÃO PROCESSADOS	3.130.032,62	0,00	611.099,16	2.518.933,46
Poder Executivo	3.130.032,62	0,00	611.099,16	2.518.933,46
Poder Legislativo	0,00	0,00	0,00	0,00
Poder Judiciário	0,00	0,00	0,00	0,00
Ministério Público	0,00	0,00	0,00	0,00
Defensoria Pública	0,00	0,00	0,00	0,00
<b>TOTAL</b>	<b>6.167.973,68</b>	<b>0,00</b>	<b>2.780.620,90</b>	<b>3.387.352,78</b>

DESPESAS COM MANUTENÇÃO E DESENVOLVIMENTO DO ENSINO	Valor Apurado Até o Bimestre	Limites Constitucionais Anuais	
		% Mínimo a Aplicar no Exercício	% Aplicado Até o Bimestre
Mínimo Anual de < 25% > das Receitas de Impostos na Manutenção e Desenvolvimento do Ensino	113.310,69	25%	1,20
Mínimo Anual de 70% do FUNDEB na Remuneração dos Profissionais da Educação Básica	3.486.775,51	70%	50,74
Percentual de 50% da Complementação da União ao FUNDEB (VAAT) na Educação Infantil	328.246,46	50%	19,19
Mínimo de 15% da Complementação da União ao FUNDEB (VAAT) em Despesa de Capital	39.773,23	15%	2,33

RECEITAS DE OPERAÇÕES DE CRÉDITO E DESPESAS DE CAPITAL	Valor Apurado no Exercício	Saldo não realizado
Receitas de Operações de Crédito		
Despesa de Capital Líquida		

PROJEÇÃO ATUARIAL DOS REGIMES DE PREVIDÊNCIA	EXERCÍCIO	10º. EXERCÍCIO	20º. EXERCÍCIO	35º. EXERCÍCIO
Fundo em Capitalização (Plano Previdenciário)				
Receitas Previdenciárias				
Despesas Previdenciárias				
Resultado Previdenciário				
Fundo em Repartição (Plano Financeiro)				
Receitas Previdenciárias				
Despesas Previdenciárias				
Resultado Previdenciário				

RECEITA DA ALIENAÇÃO DE ATIVOS E APLICAÇÃO DOS RECURSOS	Valor Apurado no Exercício	Saldo a Realizar
Receitas da Alienação de Ativos		
Aplicação dos Recursos da Alienação de Ativos		








DESPESAS COM AÇÕES E SERVIÇOS PÚBLICOS DE SAÚDE	Valor Apurado Até o Bimestre	Limite Constitucional Anual	
		% Mínimo a Aplicar no Exercício	% Aplicado Até o Bimestre
Despesas com Ações e Serviços Públicos de Saúde executadas com recursos de impostos	655.199,31	15,00 %	6,95 %

DESPESAS DE CARÁTER CONTINUADO DERIVADAS DE PPP	Valor Apurado no Exercício Corrente
Total das Despesas Consideradas para o Limite / RCL (%)	

FONTE: SISTEMA: Aspec Informática - UNIDADE RESPONSÁVEL: Prefeitura Municipal de Farias Brito - DATA DA EMISSÃO: 27/03/2024 - HORA DA EMISSÃO: 09:48:29

  
FRANCISCO AUSTRAGEZIO SALES  
PREFEITO MUNICIPAL

  
GREGÓRIO ALVES DA CUNHA FILHO  
ORDENADOR DE DESPESAS

  
ACPP - ASSESSORIA E CONTABILIDADE PUBL  
ESCRITÓRIO DE CONTABILIDADE

**Eduardo Bezerra Lima Júnior**  
ACPP - Assessoria e Contabilidade  
CRC N° 00640/O-0  
CNPJ: 08.086.580/0001-12

  
WELASQUES FERREIRA LIMA  
ASSESSOR ESPECIAL DE CONTROLE INTERNO