



EDITAL DE PUBLICAÇÃO Nº 26030001/2026

O PREFEITO MUNICIPAL DE FARIAS BRITO, ESTADO DO CEARÁ, no uso de suas atribuições legais, em atendimento ao disposto na Lei Complementar Nº 101/2000 - Lei de Responsabilidade Fiscal - LRF, baixa o presente

EDITAL

I - Torna público na forma da lei, os Relatórios Resumidos da Execução Orçamentária - RREO do município de Farias Brito, referente ao 1º bimestre de 2026 deste Poder Executivo Municipal.

II - Os referidos relatórios serão fixados no Quadro de Avisos e Comunicações de local próprio e de acesso público no prédio da Prefeitura e publicados na rede mundial de computadores pelo site oficial do município, endereço eletrônico: www.fariasbrito.ce.gov.br.

Farias Brito - CE., em 26 de março de 2026.

FRANCISCO AUSTRAGEZIO SALES
Prefeito Municipal



CERTIDÃO

Certifico para os devidos fins de provas junto ao Tribunal de Contas do Estado do Ceará, que no dia 26 de março de 2026, foi publicado no Quadro de Avisos e Comunicações (FLANELÓGRAFO) da Prefeitura Municipal de Farias Brito - Ceará, e no site oficial: www.fariasbrito.ce.gov.br, os Relatórios Resumidos da Execução Orçamentária - RREO - 1º Bimestre - Exercício de 2026.

Farias Brito (CE), em 26 de março de 2026.

LILY SAMMY FEITOSA DE MORAES
Secretária de Administração e Finanças

Prefeitura Municipal de Farias Brito
Relatório Resumido de Execução Orçamentária

Balço Orçamentário

Orçamento Fiscal e da Seguridade Social

Período: Janeiro a Fevereiro de 2026/Bimestre: Janeiro e Fevereiro

RREO - Anexo 1 (LRF, Art. 52, inciso I, alíneas "a" e "b" do inciso II e §1º)

Em reais

| Receitas Orçamentárias | Previsão Inicial | Previsão Atualizada (a) | Receitas Realizadas | | | | Saldo (a-c) |
|---|------------------|----------------------------|---------------------|------------|---------------------|------------|----------------|
| | | | No Bimestre (b) | % (b/a) | Até Bimestre (c) | % (c/a) | |
| Receitas (Exceto Intra-Orçamentárias) (I) | 129.970.335,58 | 129.970.335,58 | 23.757.162,89 | 18,28 | 23.757.162,89 | 18,28 | 106.213.172,69 |
| Receitas Correntes | 123.147.703,76 | 123.147.703,76 | 23.557.162,89 | 19,13 | 23.557.162,89 | 19,13 | 99.590.540,87 |
| Impostos, Taxas e Contribuições de Melhoria | 4.893.493,00 | 4.893.493,00 | 1.207.401,42 | 24,67 | 1.207.401,42 | 24,67 | 3.686.091,58 |
| Impostos | 4.626.889,00 | 4.626.889,00 | 1.176.530,31 | 25,43 | 1.176.530,31 | 25,43 | 3.450.358,69 |
| Taxas | 253.367,00 | 253.367,00 | 30.871,11 | 12,18 | 30.871,11 | 12,18 | 222.495,89 |
| Contribuição de Melhoria | 13.237,00 | 13.237,00 | 0,00 | 0,00 | 0,00 | 0,00 | 13.237,00 |
| Contribuições | 723.378,00 | 723.378,00 | 155.568,81 | 21,51 | 155.568,81 | 21,51 | 567.809,19 |
| Contribuição para o Custeio do Serviço de | 723.378,00 | 723.378,00 | 155.568,81 | 21,51 | 155.568,81 | 21,51 | 567.809,19 |
| Receita Patrimonial | 2.260.690,00 | 2.260.690,00 | 429.413,63 | 18,99 | 429.413,63 | 18,99 | 1.831.276,37 |
| Exploração do Patrimônio Imobiliário do | 23.686,00 | 23.686,00 | 0,00 | 0,00 | 0,00 | 0,00 | 23.686,00 |
| Valores Mobiliários | 2.236.829,00 | 2.236.829,00 | 429.413,63 | 19,20 | 429.413,63 | 19,20 | 1.807.415,37 |
| Demais Receitas Patrimoniais | 175,00 | 175,00 | 0,00 | 0,00 | 0,00 | 0,00 | 175,00 |
| Receita de Serviços | 1.432.011,00 | 1.432.011,00 | 0,00 | 0,00 | 0,00 | 0,00 | 1.432.011,00 |
| Serviços Administrativos e Comerciais Gerais | 1.429.011,00 | 1.429.011,00 | 0,00 | 0,00 | 0,00 | 0,00 | 1.429.011,00 |
| Outros Serviços | 3.000,00 | 3.000,00 | 0,00 | 0,00 | 0,00 | 0,00 | 3.000,00 |
| Transferências Correntes | 112.437.912,76 | 112.437.912,76 | 21.553.486,41 | 19,17 | 21.553.486,41 | 19,17 | 90.884.426,35 |
| Transferências da União e de suas Entidades | 77.850.021,76 | 77.850.021,76 | 15.866.113,56 | 20,38 | 15.866.113,56 | 20,38 | 61.983.908,20 |
| Transferências dos Estados e do Distrito | 17.347.204,00 | 17.347.204,00 | 1.813.898,94 | 10,46 | 1.813.898,94 | 10,46 | 15.533.305,06 |
| Transferências de Outras Instituições Públicas | 17.240.687,00 | 17.240.687,00 | 3.873.473,91 | 22,47 | 3.873.473,91 | 22,47 | 13.367.213,09 |
| Outras Receitas Correntes | 1.400.219,00 | 1.400.219,00 | 211.292,62 | 15,09 | 211.292,62 | 15,09 | 1.188.926,38 |
| Multas Administrativas, Contratuais e Judiciais | 3.606,00 | 3.606,00 | 279,12 | 7,74 | 279,12 | 7,74 | 3.326,88 |
| Indenizações, Restituições e Ressarcimentos | 1.348.613,00 | 1.348.613,00 | 211.013,50 | 15,65 | 211.013,50 | 15,65 | 1.137.599,50 |
| Demais Receitas Correntes | 48.000,00 | 48.000,00 | 0,00 | 0,00 | 0,00 | 0,00 | 48.000,00 |
| Receitas de Capital | 6.822.631,82 | 6.822.631,82 | 200.000,00 | 2,93 | 200.000,00 | 2,93 | 6.622.631,82 |
| Alienação de Bens | 146.000,00 | 146.000,00 | 0,00 | 0,00 | 0,00 | 0,00 | 146.000,00 |
| Alienação de Bens Móveis | 74.000,00 | 74.000,00 | 0,00 | 0,00 | 0,00 | 0,00 | 74.000,00 |
| Alienação de Bens Imóveis | 72.000,00 | 72.000,00 | 0,00 | 0,00 | 0,00 | 0,00 | 72.000,00 |
| Transferências de Capital | 6.676.631,82 | 6.676.631,82 | 200.000,00 | 3,00 | 200.000,00 | 3,00 | 6.476.631,82 |
| Transferências da União e de suas Entidades | 3.325.900,00 | 3.325.900,00 | 0,00 | 0,00 | 0,00 | 0,00 | 3.325.900,00 |
| Transferências dos Estados e do Distrito | 3.350.731,82 | 3.350.731,82 | 200.000,00 | 5,97 | 200.000,00 | 5,97 | 3.150.731,82 |

Prefeitura Municipal de Farias Brito
Relatório Resumido de Execução Orçamentária

Balanco Orçamentário

Orçamento Fiscal e da Seguridade Social

Período: Janeiro a Fevereiro de 2026/Bimestre: Janeiro e Fevereiro

RREO - Anexo 1 (LRF, Art. 52, inciso I, alíneas "a" e "b" do inciso II e §1º)

Em reais



FRANCISCO AUSTRAGEZIO SALES
PREFEITO MUNICIPAL


SULLIVAN ALVES DE OLIVEIRA
ASSESSOR ESPECIAL DE CONTROLE INTERNO



ACPP - ASSESSORIA E CONTABILIDADE PUBLICA E
PRIV

Contador - CRC 0172414
Eduardo Bezeira Lima Junior
A.C.P.P. Assessoria e Contabilidade
CRC Nº 00840/O-0
CNPJ: 08.086.560/0001-12

LUCAS FERNANDO SILVEIRA DE ARAUJO
GESTOR



Prefeitura Municipal de Farias Brito

Relatório Resumido de Execução Orçamentária

Demonstrativo da Execução das Despesas por Função/Subfunção

Orçamento Fiscal e da Seguridade Social

Período: Janeiro a Fevereiro de 2026/Bimestre: Janeiro e Fevereiro

RREO - Anexo 2 (LRF, Art. 52, inciso II, alínea "c")

| Função/Subfunção | Dotação Inicial | Dotação Atualizada (a) | Despesas Empenhadas | | | Saldo(c) = (a-b) | Despesas Liquidadas | | | Saldo(e) = (a-d) | Insc. Restos a Pagar Não Processados (f) |
|---|-----------------|------------------------|---------------------|--------------------|-----------------|------------------|---------------------|--------------------|-----------------|------------------|--|
| | | | No Bimestre | Até o Bimestre (b) | % (b / total b) | | No Bimestre | Até o Bimestre (d) | % (d / total d) | | |
| Despesas (Exceto Intra-Orçamentárias) (I) | 129.746.335,58 | 129.746.335,58 | 56.883.054,61 | 56.883.054,61 | 100,00 | 72.863.280,97 | 14.509.714,20 | 14.509.714,20 | 100,00 | 115.236.621,38 | |
| Legislativa | 4.041.946,93 | 4.216.306,22 | 3.014.807,91 | 3.014.807,91 | 5,30 | 1.201.498,31 | 732.155,88 | 732.155,88 | 5,05 | 3.484.150,34 | |
| Ação Legislativa | 4.041.946,93 | 4.216.306,22 | 3.014.807,91 | 3.014.807,91 | 5,30 | 1.201.498,31 | 732.155,88 | 732.155,88 | 5,05 | 3.484.150,34 | |
| Administração | 10.910.437,83 | 10.916.437,83 | 5.265.959,49 | 5.265.959,49 | 9,26 | 5.650.478,34 | 1.359.797,27 | 1.359.797,27 | 9,37 | 9.556.640,56 | |
| Defesa do Interesse Público no Processo | 373.505,18 | 373.505,18 | 116.628,99 | 116.628,99 | 0,21 | 256.876,19 | 28.409,54 | 28.409,54 | 0,20 | 345.095,64 | |
| Administração Geral | 9.287.588,28 | 9.293.588,28 | 4.307.278,15 | 4.307.278,15 | 7,57 | 4.986.310,13 | 1.104.730,49 | 1.104.730,49 | 7,61 | 8.188.857,79 | |
| Administração Financeira | 541.318,26 | 541.318,26 | 280.400,00 | 280.400,00 | 0,49 | 260.918,26 | 94.596,93 | 94.596,93 | 0,65 | 446.721,33 | |
| Controle Interno | 84.963,24 | 84.963,24 | 0,00 | 0,00 | 0,00 | 84.963,24 | 0,00 | 0,00 | 0,00 | 84.963,24 | |
| Administração de Receitas | 623.062,87 | 623.062,87 | 561.652,35 | 561.652,35 | 0,99 | 61.410,52 | 132.060,31 | 132.060,31 | 0,91 | 491.002,56 | |
| Assistência Social | 5.303.696,70 | 5.307.428,70 | 2.062.806,96 | 2.062.806,96 | 3,63 | 3.244.621,74 | 517.185,15 | 517.185,15 | 3,56 | 4.790.243,55 | |
| Administração Geral | 2.073.310,56 | 2.073.310,56 | 1.356.769,11 | 1.356.769,11 | 2,39 | 716.541,45 | 328.608,62 | 328.608,62 | 2,26 | 1.744.701,94 | |
| Assistência à Pessoa Idosa | 83.374,41 | 83.374,41 | 0,00 | 0,00 | 0,00 | 83.374,41 | 0,00 | 0,00 | 0,00 | 83.374,41 | |
| Assistência à Pessoa com Deficiência | 51.209,50 | 51.209,50 | 0,00 | 0,00 | 0,00 | 51.209,50 | 0,00 | 0,00 | 0,00 | 51.209,50 | |
| Assistência à Criança e ao Adolescente | 606.912,74 | 609.212,74 | 264.346,65 | 264.346,65 | 0,46 | 344.866,09 | 60.328,29 | 60.328,29 | 0,42 | 548.884,45 | |
| Assistência Comunitária | 1.897.872,18 | 1.898.004,18 | 284.098,16 | 284.098,16 | 0,50 | 1.613.906,02 | 91.436,88 | 91.436,88 | 0,63 | 1.806.567,30 | |
| Serviços Socioassistenciais | 253.560,06 | 253.560,06 | 27.475,00 | 27.475,00 | 0,05 | 226.085,06 | 15.215,00 | 15.215,00 | 0,10 | 238.345,06 | |
| Segurança de Renda | 337.457,25 | 338.757,25 | 130.118,04 | 130.118,04 | 0,23 | 208.639,21 | 21.596,36 | 21.596,36 | 0,15 | 317.160,89 | |
| Saúde | 30.466.115,04 | 30.535.615,04 | 13.553.395,26 | 13.553.395,26 | 23,83 | 16.982.219,78 | 3.853.660,13 | 3.853.660,13 | 26,56 | 26.681.954,91 | |
| Administração Geral | 6.276.608,60 | 6.326.108,60 | 2.582.392,83 | 2.582.392,83 | 4,54 | 3.743.715,77 | 672.919,37 | 672.919,37 | 4,64 | 5.653.189,23 | |
| Assistência à Criança e ao Adolescente | 8.906,00 | 8.906,00 | 0,00 | 0,00 | 0,00 | 8.906,00 | 0,00 | 0,00 | 0,00 | 8.906,00 | |
| Atenção Básica | 12.174.550,12 | 12.182.550,12 | 5.012.771,11 | 5.012.771,11 | 8,81 | 7.169.779,01 | 1.602.206,44 | 1.602.206,44 | 11,04 | 10.580.343,68 | |
| Assistência Hospitalar e Ambulatorial | 9.782.133,06 | 9.794.133,06 | 5.149.055,98 | 5.149.055,98 | 9,05 | 4.645.077,08 | 1.381.901,70 | 1.381.901,70 | 9,52 | 8.412.231,36 | |
| Suporte Profilático e Terapêutico | 549.543,84 | 549.543,84 | 139.798,03 | 139.798,03 | 0,25 | 409.745,81 | 51.985,88 | 51.985,88 | 0,36 | 497.557,96 | |
| Vigilância Sanitária | 487.998,04 | 487.998,04 | 15.900,00 | 15.900,00 | 0,03 | 472.098,04 | 6.000,00 | 6.000,00 | 0,04 | 481.998,04 | |
| Vigilância Epidemiológica | 1.186.375,38 | 1.186.375,38 | 653.477,31 | 653.477,31 | 1,15 | 532.898,07 | 138.646,74 | 138.646,74 | 0,96 | 1.047.728,64 | |
| Educação | 50.734.688,40 | 52.395.688,40 | 29.040.095,13 | 29.040.095,13 | 51,05 | 23.355.593,27 | 7.139.415,81 | 7.139.415,81 | 49,20 | 45.256.272,59 | |
| Alimentação e Nutrição | 583.213,86 | 583.213,86 | 59.833,69 | 59.833,69 | 0,11 | 523.380,17 | 31.470,64 | 31.470,64 | 0,22 | 551.743,22 | |
| Ensino Fundamental | 43.704.960,86 | 44.696.560,86 | 23.799.382,43 | 23.799.382,43 | 41,84 | 20.897.178,43 | 6.031.730,02 | 6.031.730,02 | 41,57 | 38.664.830,84 | |
| Ensino Médio | 90.395,90 | 90.395,90 | 0,00 | 0,00 | 0,00 | 90.395,90 | 0,00 | 0,00 | 0,00 | 90.395,90 | |
| Ensino Superior | 813.822,26 | 813.822,26 | 525.000,00 | 525.000,00 | 0,92 | 288.822,26 | 0,00 | 0,00 | 0,00 | 813.822,26 | |
| Educação Infantil | 5.239.313,40 | 5.908.713,40 | 4.655.879,01 | 4.655.879,01 | 8,19 | 1.252.834,39 | 1.076.215,15 | 1.076.215,15 | 7,42 | 4.832.498,25 | |
| Educação de Jovens e Adultos | 258.897,42 | 258.897,42 | 0,00 | 0,00 | 0,00 | 258.897,42 | 0,00 | 0,00 | 0,00 | 258.897,42 | |
| Educação Especial | 44.084,70 | 44.084,70 | 0,00 | 0,00 | 0,00 | 44.084,70 | 0,00 | 0,00 | 0,00 | 44.084,70 | |
| Cultura | 3.288.732,87 | 3.385.732,87 | 648.926,91 | 648.926,91 | 1,14 | 2.736.805,96 | 132.502,75 | 132.502,75 | 0,91 | 3.253.230,12 | |
| Administração Geral | 786.347,26 | 798.347,26 | 539.755,67 | 539.755,67 | 0,95 | 258.591,59 | 108.650,55 | 108.650,55 | 0,75 | 689.696,71 | |
| Patrimônio Histórico, Artístico e | 19.593,20 | 19.593,20 | 0,00 | 0,00 | 0,00 | 19.593,20 | 0,00 | 0,00 | 0,00 | 19.593,20 | |

Em reais

Prefeitura Municipal de Farias Brito

Relatório Resumido de Execução Orçamentária

Demonstrativo da Execução das Despesas por Função/Subfunção

Orçamento Fiscal e da Seguridade Social

Período: Janeiro a Fevereiro de 2026/Bimestre: Janeiro e Fevereiro

RREO - Anexo 2 (LRF, Art. 52, inciso II, alínea "c")

| Função/Subfunção | Dotação Inicial | Dotação Atualizada (a) | Despesas Empenhadas | | | Saldo(c) = (a-b) | Despesas Liquidadas | | | Saldo(e) = (a-d) | Insc. Restos a Pagar Não Processados (f) |
|-------------------------------------|-----------------|------------------------|---------------------|--------------------|-----------------|------------------|---------------------|--------------------|-----------------|------------------|--|
| | | | No Bimestre | Até o Bimestre (b) | % (b / total b) | | No Bimestre | Até o Bimestre (d) | % (d / total d) | | |
| Difusão Cultural | 2.482.792,41 | 2.567.792,41 | 109.171,24 | 109.171,24 | 0,19 | 2.458.621,17 | 23.852,20 | 23.852,20 | 0,16 | 2.543.940,21 | |
| Urbanismo | 6.862.054,30 | 5.345.595,01 | 348.054,96 | 348.054,96 | 0,61 | 4.997.540,05 | 118.246,61 | 118.246,61 | 0,81 | 5.227.348,40 | |
| Infra-Estrutura Urbana | 6.862.054,30 | 5.345.595,01 | 348.054,96 | 348.054,96 | 0,61 | 4.997.540,05 | 118.246,61 | 118.246,61 | 0,81 | 5.227.348,40 | |
| Habitação | 1.934.828,50 | 1.739.696,50 | 0,00 | 0,00 | 0,00 | 1.739.696,50 | 0,00 | 0,00 | 0,00 | 1.739.696,50 | |
| Assistência Comunitária | 1.934.828,50 | 1.739.696,50 | 0,00 | 0,00 | 0,00 | 1.739.696,50 | 0,00 | 0,00 | 0,00 | 1.739.696,50 | |
| Saneamento | 132.075,98 | 132.075,98 | 0,00 | 0,00 | 0,00 | 132.075,98 | 0,00 | 0,00 | 0,00 | 132.075,98 | |
| Saneamento Básico Rural | 62.342,00 | 62.342,00 | 0,00 | 0,00 | 0,00 | 62.342,00 | 0,00 | 0,00 | 0,00 | 62.342,00 | |
| Saneamento Básico Urbano | 69.733,98 | 69.733,98 | 0,00 | 0,00 | 0,00 | 69.733,98 | 0,00 | 0,00 | 0,00 | 69.733,98 | |
| Gestão Ambiental | 3.883.139,79 | 3.883.139,79 | 497.800,00 | 497.800,00 | 0,88 | 3.385.339,79 | 178.285,62 | 178.285,62 | 1,23 | 3.704.854,17 | |
| Preservação e Conservação Ambiental | 2.512.595,45 | 2.512.595,45 | 497.800,00 | 497.800,00 | 0,88 | 2.014.795,45 | 178.285,62 | 178.285,62 | 1,23 | 2.334.309,83 | |
| Controle Ambiental | 44.886,24 | 44.886,24 | 0,00 | 0,00 | 0,00 | 44.886,24 | 0,00 | 0,00 | 0,00 | 44.886,24 | |
| Recursos Hídricos | 1.294.843,34 | 1.294.843,34 | 0,00 | 0,00 | 0,00 | 1.294.843,34 | 0,00 | 0,00 | 0,00 | 1.294.843,34 | |
| Irrigação | 30.814,76 | 30.814,76 | 0,00 | 0,00 | 0,00 | 30.814,76 | 0,00 | 0,00 | 0,00 | 30.814,76 | |
| Agricultura | 2.437.304,14 | 2.437.304,14 | 611.097,87 | 611.097,87 | 1,07 | 1.826.206,27 | 129.642,13 | 129.642,13 | 0,89 | 2.307.662,01 | |
| Administração Geral | 957.919,57 | 957.919,57 | 611.097,87 | 611.097,87 | 1,07 | 346.821,70 | 129.642,13 | 129.642,13 | 0,89 | 828.277,44 | |
| Defesa Civil | 35.178,70 | 35.178,70 | 0,00 | 0,00 | 0,00 | 35.178,70 | 0,00 | 0,00 | 0,00 | 35.178,70 | |
| Extensão Rural | 340.307,17 | 340.307,17 | 0,00 | 0,00 | 0,00 | 340.307,17 | 0,00 | 0,00 | 0,00 | 340.307,17 | |
| Promoção da Produção Agropecuária | 25.738,34 | 25.738,34 | 0,00 | 0,00 | 0,00 | 25.738,34 | 0,00 | 0,00 | 0,00 | 25.738,34 | |
| Defesa Agropecuária | 162.534,50 | 162.534,50 | 0,00 | 0,00 | 0,00 | 162.534,50 | 0,00 | 0,00 | 0,00 | 162.534,50 | |
| Promoção Comercial | 915.625,86 | 915.625,86 | 0,00 | 0,00 | 0,00 | 915.625,86 | 0,00 | 0,00 | 0,00 | 915.625,86 | |
| Indústria | 1.398.776,36 | 1.098.776,36 | 0,00 | 0,00 | 0,00 | 1.098.776,36 | 0,00 | 0,00 | 0,00 | 1.098.776,36 | |
| Promoção Industrial | 1.398.776,36 | 1.098.776,36 | 0,00 | 0,00 | 0,00 | 1.098.776,36 | 0,00 | 0,00 | 0,00 | 1.098.776,36 | |
| Comércio e Serviços | 2.536.874,10 | 2.536.874,10 | 0,00 | 0,00 | 0,00 | 2.536.874,10 | 0,00 | 0,00 | 0,00 | 2.536.874,10 | |
| Administração Geral | 147.394,30 | 147.394,30 | 0,00 | 0,00 | 0,00 | 147.394,30 | 0,00 | 0,00 | 0,00 | 147.394,30 | |
| Turismo | 2.376.566,10 | 2.376.566,10 | 0,00 | 0,00 | 0,00 | 2.376.566,10 | 0,00 | 0,00 | 0,00 | 2.376.566,10 | |
| Conservação de Energia | 12.913,70 | 12.913,70 | 0,00 | 0,00 | 0,00 | 12.913,70 | 0,00 | 0,00 | 0,00 | 12.913,70 | |
| Comunicações | 119.554,14 | 119.554,14 | 21.200,00 | 21.200,00 | 0,04 | 98.354,14 | 9.430,00 | 9.430,00 | 0,07 | 110.124,14 | |
| Administração Geral | 36.959,90 | 36.959,90 | 1.200,00 | 1.200,00 | 0,00 | 35.759,90 | 1.200,00 | 1.200,00 | 0,01 | 35.759,90 | |
| Comunicação Social | 82.594,24 | 82.594,24 | 20.000,00 | 20.000,00 | 0,04 | 62.594,24 | 8.230,00 | 8.230,00 | 0,06 | 74.364,24 | |
| Energia | 1.392.335,54 | 1.392.335,54 | 508.400,00 | 508.400,00 | 0,89 | 883.935,54 | 121.532,66 | 121.532,66 | 0,84 | 1.270.802,88 | |
| Infra-Estrutura Urbana | 71.248,00 | 71.248,00 | 0,00 | 0,00 | 0,00 | 71.248,00 | 0,00 | 0,00 | 0,00 | 71.248,00 | |
| Energia Elétrica | 1.321.087,54 | 1.321.087,54 | 508.400,00 | 508.400,00 | 0,89 | 812.687,54 | 121.532,66 | 121.532,66 | 0,84 | 1.199.554,88 | |
| Transporte | 1.858.276,96 | 1.858.276,96 | 870.360,96 | 870.360,96 | 1,53 | 987.916,00 | 149.197,67 | 149.197,67 | 1,03 | 1.709.079,29 | |
| Administração Geral | 1.500.166,70 | 1.500.166,70 | 870.360,96 | 870.360,96 | 1,53 | 629.805,74 | 149.197,67 | 149.197,67 | 1,03 | 1.350.969,03 | |
| Transporte Rodoviário | 358.110,26 | 358.110,26 | 0,00 | 0,00 | 0,00 | 358.110,26 | 0,00 | 0,00 | 0,00 | 358.110,26 | |
| Desporto e Lazer | 847.291,01 | 847.291,01 | 140.149,16 | 140.149,16 | 0,25 | 707.141,85 | 0,00 | 0,00 | 0,00 | 847.291,01 | |

Em reais

Prefeitura Municipal de Farias Brito

Relatório Resumido de Execução Orçamentária

Demonstrativo da Execução das Despesas por Função/Subfunção

Orçamento Fiscal e da Seguridade Social

Período: Janeiro a Fevereiro de 2026/Bimestre: Janeiro e Fevereiro

RREO - Anexo 2 (LRF, Art. 52, Inciso II, alínea "c")

| Função/Subfunção | Dotação Inicial | Dotação Atualizada (a) | Despesas Empenhadas | | | Saldo(c) = (a-b) | Despesas Liquidadas | | | Saldo(e) = (a-d) | Insc. Restos a Pagar Não Processados (f) |
|-------------------------------------|-----------------------|------------------------|----------------------|----------------------|-----------------|----------------------|----------------------|----------------------|-----------------|-----------------------|--|
| | | | No Bimestre | Até o Bimestre (b) | % (b / total b) | | No Bimestre | Até o Bimestre (d) | % (d / total d) | | |
| Infra-Estrutura Urbana | 175.893,50 | 175.893,50 | 0,00 | 0,00 | 0,00 | 175.893,50 | 0,00 | 0,00 | 0,00 | 175.893,50 | |
| Desporto Comunitário | 507.527,11 | 507.527,11 | 140.149,16 | 140.149,16 | 0,25 | 367.377,95 | 0,00 | 0,00 | 0,00 | 507.527,11 | |
| Lazer | 163.870,40 | 163.870,40 | 0,00 | 0,00 | 0,00 | 163.870,40 | 0,00 | 0,00 | 0,00 | 163.870,40 | |
| Encargos Especiais | 368.206,99 | 368.206,99 | 300.000,00 | 300.000,00 | 0,53 | 68.206,99 | 68.662,52 | 68.662,52 | 0,47 | 299.544,47 | |
| Serviço da Dívida Interna | 368.206,99 | 368.206,99 | 300.000,00 | 300.000,00 | 0,53 | 68.206,99 | 68.662,52 | 68.662,52 | 0,47 | 299.544,47 | |
| Reserva de Contingência | 1.230.000,00 | 1.230.000,00 | 0,00 | 0,00 | 0,00 | 1.230.000,00 | 0,00 | 0,00 | 0,00 | 1.230.000,00 | |
| Reserva de Contingência | 1.230.000,00 | 1.230.000,00 | 0,00 | 0,00 | 0,00 | 1.230.000,00 | 0,00 | 0,00 | 0,00 | 1.230.000,00 | |
| Despesas (Intra-Orçamentárias) (II) | 0,00 | 0,00 | 0,00 | 0,00 | 0,00 | 0,00 | 0,00 | 0,00 | 0,00 | 0,00 | |
| Total (III) (I + II) | 129.746.335,58 | 129.746.335,58 | 56.883.054,61 | 56.883.054,61 | 100,00 | 72.863.280,97 | 14.509.714,20 | 14.509.714,20 | 100,00 | 115.236.621,38 | |

FRANCISCO AUSTRAGEZIO SALES
PREFEITO MUNICIPAL

SULLIVAN ALVES DE OLIVEIRA
ASSESSOR ESPECIAL DE CONTROLE INTERNO

ACPP - ASSESSORIA E CONTABILIDADE PÚBLICA E PRIV

Eduardo Bezerra Lima Junior
Contador - CRC 0172414
ACPP Assessoria e Contabilidade
CRC Nº 00640/O-0
CNPJ: 08 086 560/0001 12

LUCAS FERNANDO SILVEIRA DE ARAUJO
GESTOR

Prefeitura Municipal de Farias Brito
Relatório Resumido de Execução Orçamentária
Demonstrativo da Receita Corrente Líquida
Orçamento Fiscal e da Seguridade Social

Período: Janeiro a Fevereiro de 2026/Bimestre: Janeiro e Fevereiro

RREO - Anexo 3 (LRF, Art. 53, inciso I)

| Especificação | Evolução da Receita Realizada nos Últimos 12 Meses | | | | | | | | | | | | Total | Previsão |
|--|--|--------------|---------------|---------------|---------------|--------------|---------------|---------------|---------------|---------------|---------------|----------------|--------------------|-------------------------|
| | Março/2025 | Abril/2025 | Maior/2025 | Junho/2025 | Julho/2025 | Agosto/2025 | Setembro/2025 | Outubro/2025 | Novembro/2025 | Dezembro/2025 | Janeiro/2026 | Fevereiro/2026 | (Últimos 12 Meses) | Atualizada do Exercício |
| Receitas Correntes (I) | 8.631.487,73 | 9.934.796,82 | 10.386.791,88 | 10.816.566,91 | 11.347.101,97 | 9.414.717,35 | 10.180.410,67 | 13.210.695,11 | 11.158.797,90 | 14.511.008,69 | 13.827.583,38 | 11.753.919,12 | 135.173.877,53 | 132.014.103,76 |
| Impostos, Taxas e Contribuições de Melhoria | 339.488,80 | 339.258,77 | 346.771,71 | 413.262,82 | 314.706,07 | 327.926,86 | 362.162,95 | 553.748,65 | 529.952,99 | 713.730,93 | 901.036,54 | 306.364,88 | 5.448.411,97 | 4.893.493,00 |
| IPTU | 941,40 | 1.836,45 | 1.316,25 | 2.193,02 | 2.692,45 | 2.964,39 | 1.681,54 | 20.925,47 | 34.418,29 | 14.885,63 | 5.904,02 | 2.440,54 | 92.199,45 | 218.336,00 |
| ISS | 107.849,85 | 81.290,52 | 98.853,49 | 67.028,78 | 90.269,45 | 126.869,16 | 146.977,08 | 201.688,65 | 232.304,61 | 170.892,63 | 135.186,02 | 97.465,59 | 1.556.675,83 | 1.086.761,00 |
| ITBI | 900,00 | 6.400,00 | 840,00 | 2.120,00 | 1.300,00 | 3.880,00 | 893,30 | 6.165,40 | 3.160,00 | 27.910,00 | 3.600,00 | 720,00 | 57.888,70 | 63.523,00 |
| IRRF | 215.589,63 | 244.924,54 | 194.257,11 | 329.218,21 | 208.937,50 | 184.921,20 | 197.476,19 | 315.104,39 | 256.169,11 | 495.435,02 | 734.164,36 | 197.049,78 | 3.573.247,04 | 3.258.269,00 |
| Outros Impostos, Taxas e Contribuições de Melhoria | 14.207,92 | 4.807,26 | 51.504,86 | 12.702,81 | 11.506,67 | 9.292,11 | 15.134,84 | 9.864,74 | 3.900,98 | 4.607,65 | 22.182,14 | 8.688,97 | 168.400,95 | 266.604,00 |
| Contribuições | 62.045,15 | 58.570,20 | 49.806,86 | 60.435,27 | 53.523,95 | 64.432,20 | 644,50 | 0,00 | 1,00 | 73.365,70 | 85.615,62 | 69.953,19 | 578.393,64 | 723.378,00 |
| Receita Patrimonial | 173.229,22 | 190.156,96 | 200.851,60 | 197.720,78 | 233.451,74 | 264.051,37 | 264.924,21 | 292.858,91 | 249.353,82 | 273.440,73 | 202.871,84 | 226.541,79 | 2.769.514,97 | 2.260.690,00 |
| Rendimentos de Aplicação Financeira | 173.229,22 | 189.825,01 | 199.787,70 | 195.265,27 | 231.611,74 | 242.226,17 | 264.592,18 | 292.858,91 | 249.353,82 | 273.349,44 | 202.871,84 | 226.541,79 | 2.741.513,64 | 2.236.829,00 |
| Outras Receitas Patrimoniais | 61,45 | 331,95 | 1.063,90 | 2.455,51 | 1.840,00 | 21.825,20 | 332,03 | 0,00 | 0,00 | 91,29 | 0,00 | 0,00 | 28.001,33 | 23.861,00 |
| Receita Agropecuária | 0,00 | 0,00 | 0,00 | 0,00 | 0,00 | 0,00 | 0,00 | 0,00 | 0,00 | 0,00 | 0,00 | 0,00 | 0,00 | 0,00 |
| Receita Industrial | 0,00 | 0,00 | 0,00 | 0,00 | 0,00 | 0,00 | 0,00 | 0,00 | 0,00 | 0,00 | 0,00 | 0,00 | 0,00 | 0,00 |
| Receita de Serviços | 0,00 | 762.310,00 | 71.280,00 | 0,00 | 0,00 | 0,00 | 0,00 | 0,00 | 0,00 | 0,00 | 0,00 | 0,00 | 833.590,00 | 1.432.011,00 |
| Transferências Correntes | 7.961.905,19 | 8.449.956,50 | 9.625.974,39 | 9.991.321,13 | 10.610.904,18 | 8.630.730,16 | 9.450.763,85 | 12.266.207,82 | 10.231.067,18 | 13.338.462,63 | 12.540.094,40 | 11.037.731,62 | 124.135.119,05 | 121.304.312,76 |
| Cota-Parte do FPM | 2.739.854,58 | 2.784.159,77 | 3.551.590,54 | 3.647.971,45 | 3.834.246,14 | 2.954.498,94 | 3.749.375,22 | 2.514.574,27 | 3.418.160,71 | 5.504.512,41 | 3.489.409,54 | 4.387.233,16 | 42.575.586,73 | 40.482.343,76 |
| Cota-Parte do ICMS | 908.481,27 | 1.030.315,14 | 930.130,20 | 1.026.187,69 | 1.120.759,38 | 1.051.678,05 | 1.136.892,91 | 1.049.828,94 | 1.098.231,95 | 1.275.377,57 | 1.010.321,52 | 857.647,08 | 12.495.851,70 | 12.672.175,00 |
| Cota-Parte do IPVA | 111.049,87 | 105.570,61 | 116.928,79 | 91.088,99 | 31.789,89 | 21.387,27 | 16.023,79 | 22.013,83 | 14.530,87 | 25.782,93 | 183.130,18 | 189.045,54 | 928.342,56 | 1.674.960,00 |
| Cota-Parte do ITR | 22,25 | 137,71 | 0,00 | 112,18 | 12,11 | 105,21 | 1.072,84 | 1.997,66 | 23,25 | 25,52 | 29,33 | 189,31 | 3.727,37 | 748,00 |
| Transferências da LC 61/1989 | 2.357,26 | 2.213,19 | 2.150,17 | 2.447,80 | 2.100,15 | 2.319,84 | 2.460,18 | 2.359,29 | 2.331,86 | 2.824,56 | 2.289,92 | 2.403,02 | 28.257,24 | 36.535,00 |
| Transferência do FUNDEB | 2.805.283,88 | 3.285.034,89 | 3.376.954,73 | 3.573.110,72 | 3.206.243,56 | 3.383.687,29 | 3.209.555,43 | 3.324.200,96 | 3.504.229,19 | 3.754.105,14 | 6.798.752,76 | 3.675.850,55 | 43.897.009,10 | 40.357.604,00 |
| Outras Transferências Correntes | 1.394.856,08 | 1.242.525,19 | 1.648.219,96 | 1.650.402,30 | 2.415.752,95 | 1.217.053,56 | 1.335.383,48 | 5.351.232,87 | 2.193.559,35 | 2.775.834,50 | 1.056.161,15 | 1.925.362,96 | 24.206.344,35 | 26.079.947,00 |
| Outras Receitas Correntes | 94.757,37 | 134.544,39 | 92.107,32 | 153.826,91 | 134.516,03 | 127.576,76 | 101.915,16 | 97.879,73 | 148.422,91 | 112.008,70 | 97.964,98 | 113.327,64 | 1.408.847,90 | 1.400.219,00 |
| Deduções (II) | 752.352,97 | 784.479,26 | 920.159,95 | 953.561,54 | 678.804,33 | 805.997,78 | 708.381,89 | 718.154,74 | 906.655,67 | 1.032.432,51 | 937.036,05 | 1.087.303,56 | 10.285.320,25 | 9.090.400,00 |
| Contribuição Servidor para o Plano de Previdência | 0,00 | 0,00 | 0,00 | 0,00 | 0,00 | 0,00 | 0,00 | 0,00 | 0,00 | 0,00 | 0,00 | 0,00 | 0,00 | 0,00 |
| Compensações Financ. entre Regimes Previdência | 0,00 | 0,00 | 0,00 | 0,00 | 0,00 | 0,00 | 0,00 | 0,00 | 0,00 | 0,00 | 0,00 | 0,00 | 0,00 | 0,00 |
| Rendimentos de Aplicações de Rec. Previdenciários | 0,00 | 0,00 | 0,00 | 0,00 | 0,00 | 0,00 | 0,00 | 0,00 | 0,00 | 0,00 | 0,00 | 0,00 | 0,00 | 0,00 |
| Dedução da Receita para Formação do FUNDEB | 752.352,97 | 784.479,26 | 920.159,95 | 953.561,54 | 678.804,33 | 805.997,78 | 708.381,89 | 718.154,74 | 906.655,67 | 1.032.432,51 | 937.036,05 | 1.087.303,56 | 10.285.320,25 | 9.090.400,00 |
| Receita Corrente Líquida (III) = (I - II) | 7.879.134,76 | 9.150.317,56 | 9.466.631,93 | 9.863.005,37 | 10.668.297,64 | 8.608.719,57 | 9.472.028,78 | 12.492.540,37 | 10.252.142,23 | 13.478.576,18 | 12.890.547,33 | 10.666.615,56 | 124.888.557,28 | 122.923.703,76 |
| (-) Emendas individuais (art. 166-A, § 1º, da CF) (IV) | 0,00 | 0,00 | 0,00 | 0,00 | 0,00 | 0,00 | 0,00 | 500.000,00 | 0,00 | 1.300.000,00 | 0,00 | 0,00 | 1.800.000,00 | 0,00 |
| RCL Ajustada para Limites Endividamento (V)=(III-IV) | 7.879.134,76 | 9.150.317,56 | 9.466.631,93 | 9.863.005,37 | 10.668.297,64 | 8.608.719,57 | 9.472.028,78 | 11.992.540,37 | 10.252.142,23 | 12.178.576,18 | 12.890.547,33 | 10.666.615,56 | 123.088.557,28 | 122.923.703,76 |
| (-) Emendas de bancada (art. 166, § 16, da CF) (VI) | 0,00 | 0,00 | 0,00 | 0,00 | 0,00 | 0,00 | 0,00 | 0,00 | 0,00 | 0,00 | 0,00 | 0,00 | 0,00 | 0,00 |
| (-) Transf. da União ACS ACE (CF, art. 198, §11)(VII) | 0,00 | 0,00 | 0,00 | 0,00 | 0,00 | 0,00 | 0,00 | 136.620,00 | 142.692,00 | 142.692,00 | 285.384,00 | 149.132,00 | 1.005.652,00 | 0,00 |
| (-) Outras Deduções Constitucionais ou Legais (VIII) | 0,00 | 0,00 | 0,00 | 0,00 | 0,00 | 0,00 | 0,00 | 0,00 | 0,00 | 0,00 | 0,00 | 0,00 | 0,00 | 0,00 |
| RCL para Limites Desp. Pessoal (IX)=(V-VI-VII-VIII) | 7.879.134,76 | 9.150.317,56 | 9.466.631,93 | 9.863.005,37 | 10.668.297,64 | 8.608.719,57 | 9.335.408,78 | 11.849.848,37 | 10.109.450,23 | 11.893.192,18 | 12.741.415,33 | 10.517.483,56 | 122.082.905,28 | 122.923.703,76 |

Prefeitura Municipal de Farias Brito
Relatório Resumido de Execução Orçamentária
Demonstrativo da Receita Corrente Líquida
Orçamento Fiscal e da Seguridade Social
Período: Janeiro a Fevereiro de 2026/Bimestre: Janeiro e Fevereiro

RREO - Anexo 3 (LRF, Art. 53, inciso I)

Em reais




FRANCISCO AUSTRAGEZIO SALES
PREFEITO MUNICIPAL

SULLIVAN ALVES DE OLIVEIRA
ASSESSOR ESPECIAL DE CONTROLE INTERNO



ACPP - ASSESSORIA E CONTABILIDADE PUBLICA E
PRIV
Contador - CRC 0172414
Eduardo Bezerra Lima Junior
ACPP Assessoria e Contabilidade
CRC Nº 00640/O-0
CNPJ 08 086 560/0001 12

LUCAS FERNANDO SILVEIRA DE ARAUJO
GESTOR



Prefeitura Municipal de Farias Brito

Relatório Resumido de Execução Orçamentária

Demonstrativo das Receitas e Despesas Previdenciárias do Regime Próprio de Previdência dos Servidores

Orçamento Fiscal e da Seguridade Social

Período: Janeiro a Fevereiro / Bimestre: Janeiro a Fevereiro de 2026

RREO - Anexo 4 (LRF, Art. 53, inciso II)

Em Reais

| PLANO PREVIDENCIÁRIO | | |
|---|----------------------------|--|
| RECEITAS PREVIDENCIÁRIAS - RPPS (FUNDO EM CAPITALIZAÇÃO) | PREVISÃO ATUALIZADA (a) | RECEITAS REALIZADAS Até o Bimestre (b) |
| RECEITAS CORRENTES (I) | 0,00 | 0,00 |
| Receitas de Contribuições dos Segurados | 0,00 | 0,00 |
| Ativo | 0,00 | 0,00 |
| Inativo | 0,00 | 0,00 |
| Pensionista | 0,00 | 0,00 |
| Receitas de Contribuições Patronais | 0,00 | 0,00 |
| Ativo | 0,00 | 0,00 |
| Inativo | 0,00 | 0,00 |
| Pensionista | 0,00 | 0,00 |
| Receita Patrimonial | 0,00 | 0,00 |
| Receitas Imobiliárias | 0,00 | 0,00 |
| Receitas de Valores Mobiliários | 0,00 | 0,00 |
| Outras Receitas Patrimoniais | 0,00 | 0,00 |
| Receitas de Serviços | 0,00 | 0,00 |
| Outras Receitas Correntes | 0,00 | 0,00 |
| Compensação Previdenciária do RGPS para o RPPS | 0,00 | 0,00 |
| Aportes Periódicos para Amortização de Déficit Atuarial do RPPS (II) | 0,00 | 0,00 |
| Demais Receitas Correntes | 0,00 | 0,00 |
| RECEITAS DE CAPITAL (III) | 0,00 | 0,00 |
| Alienação de Bens, Direitos e Ativos | 0,00 | 0,00 |
| Amortização de Empréstimos | 0,00 | 0,00 |
| Outras Receitas de Capital | 0,00 | 0,00 |
| TOTAL DAS RECEITAS DO FUNDO EM CAPITALIZAÇÃO - (IV) = (I + III - II) | 0,00 | 0,00 |

Prefeitura Municipal de Farias Brito

Relatório Resumido de Execução Orçamentária

Demonstrativo das Receitas e Despesas Previdenciárias do Regime Próprio de Previdência dos Servidores

Orçamento Fiscal e da Seguridade Social

Período: Janeiro a Fevereiro / Bimestre: Janeiro a Fevereiro de 2026

RREO - Anexo 4 (LRF, Art. 53, inciso II)

Em Reais

| DESPESAS PREVIDENCIÁRIAS - RPPS (FUNDO EM CAPITALIZAÇÃO) | DOTAÇÃO ATUALIZADA (c) | DESPESAS EMPENHADAS Até o Bimestre (d) | DESPESAS LIQUIDADAS Até o Bimestre (e) | DESPESAS PAGAS Até o Bimestre (f) | INSCRITAS EM RESTOS A PAGAR NÃO PROCESSADOS No Exercício (g) |
|---|--------------------------------|---|---|--|---|
| Benefícios | 0,00 | 0,00 | 0,00 | 0,00 | 0,00 |
| Aposentadorias | 0,00 | 0,00 | 0,00 | 0,00 | 0,00 |
| Pensões por Morte | 0,00 | 0,00 | 0,00 | 0,00 | 0,00 |
| Outras Despesas Previdenciárias | 0,00 | 0,00 | 0,00 | 0,00 | 0,00 |
| Compensação Previdenciária entre Regimes | 0,00 | 0,00 | 0,00 | 0,00 | 0,00 |
| Demais Despesas Previdenciárias | 0,00 | 0,00 | 0,00 | 0,00 | 0,00 |
| TOTAL DAS DESPESAS DO FUNDO EM CAPITALIZAÇÃO (V) | 0,00 | 0,00 | 0,00 | 0,00 | 0,00 |
| RESULTADO PREVIDENCIÁRIO - FUNDO EM CAPITALIZAÇÃO (VI) = (IV - V)2 | 0,00 | 0,00 | 0,00 | 0,00 | 0,00 |
| RECURSOS RPPS ARRECADADOS EM EXERCÍCIOS ANTERIORES | PREVISÃO ORÇAMENTÁRIA | | | | |
| Valor | | | | | |
| RESERVA ORÇAMENTÁRIA DO RPPS | PREVISÃO ORÇAMENTÁRIA | | | | |
| Valor | | | | | |
| APORTES DE RECURSOS PARA O FUNDO EM CAPITALIZAÇÃO DO RPPS | APORTES REALIZADOS | | | | |
| Plano de Amortização - Contribuição Patronal Suplementar | | | | | |
| Plano de Amortização - Aporte Periódico de Valores Predefinidos | | | | | |
| Outros Aportes para o RPPS | | | | | |
| Recursos para Cobertura de Déficit Financeiro | | | | | |
| BENS E DIREITOS DO RPPS (FUNDO EM CAPITALIZAÇÃO) | SALDO ATUAL | | | | |
| Caixa e Equivalentes de Caixa | 0,00 | | | | |
| Investimentos e Aplicações | | | | | |
| Outros Bens e Direitos | | | | | |
| FUNDO EM REPARTIÇÃO (PLANO FINANCEIRO) | | | | | |
| RECEITAS PREVIDENCIÁRIAS - RPPS (FUNDO EM REPARTIÇÃO) | PREVISÃO ATUALIZADA (a) | | RECEITAS REALIZADAS Até o Bimestre | | |

Prefeitura Municipal de Farias Brito
Relatório Resumido de Execução Orçamentária

Demonstrativo das Receitas e Despesas Previdenciárias do Regime Próprio de Previdência dos Servidores

Orçamento Fiscal e da Seguridade Social

Período: Janeiro a Fevereiro / Bimestre: Janeiro a Fevereiro de 2026

RREO - Anexo 4 (LRF, Art. 53, inciso II)

Em Reais

| | | (b) | |
|--|-------------|-----|-------------|
| RECEITAS CORRENTES (I) | 0,00 | | 0,00 |
| Receitas de Contribuições dos Segurados | 0,00 | | 0,00 |
| Ativo | 0,00 | | 0,00 |
| Inativo | 0,00 | | 0,00 |
| Pensionista | 0,00 | | 0,00 |
| Receitas de Contribuições Patronais | 0,00 | | 0,00 |
| Ativo | 0,00 | | 0,00 |
| Inativo | 0,00 | | 0,00 |
| Pensionista | 0,00 | | 0,00 |
| Receita Patrimonial | 0,00 | | 0,00 |
| Receitas Imobiliárias | 0,00 | | 0,00 |
| Receitas de Valores Mobiliários | 0,00 | | 0,00 |
| Outras Receitas Patrimoniais | 0,00 | | 0,00 |
| Receitas de Serviços | 0,00 | | 0,00 |
| Outras Receitas Correntes | 0,00 | | 0,00 |
| Compensação Previdenciária do RGPS para o RPPS | 0,00 | | 0,00 |
| Aportes Periódicos para Amortização de Déficit Atuarial do RPPS (II) | 0,00 | | 0,00 |
| Demais Receitas Correntes | 0,00 | | 0,00 |
| RECEITAS DE CAPITAL (III) | 0,00 | | 0,00 |
| Alienação de Bens, Direitos e Ativos | 0,00 | | 0,00 |
| Amortização de Empréstimos | 0,00 | | 0,00 |
| Outras Receitas de Capital | 0,00 | | 0,00 |
| TOTAL DAS RECEITAS DO FUNDO EM REPARTIÇÃO (IX) = (VII + VIII) | 0,00 | | 0,00 |

Demonstrativo das Receitas e Despesas Previdenciárias do Regime Próprio de Previdência dos Servidores

Orçamento Fiscal e da Seguridade Social

Período: Janeiro a Fevereiro / Bimestre: Janeiro a Fevereiro de 2026

RREO - Anexo 4 (LRF, Art. 53, inciso II)

Em Reais

| DESPESAS PREVIDENCIÁRIAS - RPPS (FUNDO EM REPARTIÇÃO) | DOTAÇÃO ATUALIZADA (c) | DESPESAS EMPENHADAS Até o Bimestre (d) | DESPESAS LIQUIDADAS Até o Bimestre (e) | DESPESAS PAGAS Até o Bimestre (f) | INSCRITAS EM RESTOS A PAGAR NÃO PROCESSADOS No Exercício (g) |
|--|-------------------------------|---|---|--|---|
| Benefícios | 0,00 | 0,00 | 0,00 | 0,00 | 0,00 |
| Aposentadorias | 0,00 | 0,00 | 0,00 | 0,00 | 0,00 |
| Pensões por Morte | 0,00 | 0,00 | 0,00 | 0,00 | 0,00 |
| Outras Despesas Previdenciárias | 0,00 | 0,00 | 0,00 | 0,00 | 0,00 |
| Compensação Previdenciária entre Regimes | 0,00 | 0,00 | 0,00 | 0,00 | 0,00 |
| Demais Despesas Previdenciárias | 0,00 | 0,00 | 0,00 | 0,00 | 0,00 |
| TOTAL DAS DESPESAS DO FUNDO EM REPARTIÇÃO (X) | 0,00 | 0,00 | 0,00 | 0,00 | 0,00 |
| RESULTADO PREVIDENCIÁRIO - FUNDO EM REPARTIÇÃO (XI) = (IX - X)2 | 0,00 | 0,00 | 0,00 | 0,00 | 0,00 |

ADMINISTRAÇÃO DO REGIME PRÓPRIO DE PREVIDÊNCIA DOS SERVIDORES - RPPS

| RECEITAS DA ADMINISTRAÇÃO - RPPS | PREVISÃO ATUALIZADA (a) | RECEITAS REALIZADAS Até o Bimestre (b) |
|---|--------------------------------|---|
| RECEITAS CORRENTES (I) | 0,00 | 0,00 |
| TOTAL DAS RECEITAS DA ADMINISTRAÇÃO RPPS (XII) | 0,00 | 0,00 |

| DESPESAS DA ADMINISTRAÇÃO - RPPS | DOTAÇÃO ATUALIZADA (c) | DESPESAS EMPENHADAS Até o Bimestre (d) | DESPESAS LIQUIDADAS Até o Bimestre (e) | DESPESAS PAGAS Até o Bimestre (f) | INSCRITAS EM RESTOS A PAGAR NÃO PROCESSADOS No Exercício (g) |
|---|-------------------------------|---|---|--|---|
| Despesas Correntes (XIII) | 0,00 | 0,00 | 0,00 | 0,00 | 0,00 |
| Pessoal e Encargos Sociais | 0,00 | 0,00 | 0,00 | 0,00 | 0,00 |
| Demais Despesas Correntes | 0,00 | 0,00 | 0,00 | 0,00 | 0,00 |
| Despesas de Capital (XIV) | 0,00 | 0,00 | 0,00 | 0,00 | 0,00 |
| TOTAL DAS DESPESAS DA ADMINISTRAÇÃO RPPS (XV) = (XIII + XIV) | 0,00 | 0,00 | 0,00 | 0,00 | 0,00 |
| RESULTADO DA ADMINISTRAÇÃO RPPS (XVI) = (XII - XV)2 | 0,00 | 0,00 | 0,00 | 0,00 | 0,00 |

Prefeitura Municipal de Farias Brito

Relatório Resumido de Execução Orçamentária

Demonstrativo das Receitas e Despesas Previdenciárias do Regime Próprio de Previdência dos Servidores

Orçamento Fiscal e da Seguridade Social

Período: Janeiro a Fevereiro / Bimestre: Janeiro a Fevereiro de 2026

RREO - Anexo 4 (LRF, Art. 53, inciso II)

Em Reais

FRANCISCO AUSTRAGEZIO SALES
PREFEITO MUNICIPAL

SULLIVAN ALVES DE OLIVEIRA
ASSESSOR ESPECIAL DE CONTROLE INTERNO



ACPP - ASSESSORIA E CONTABILIDADE PUBLICA E
PRIV
Eduardo Bezerra Lima Junior Contador - CRC 0172414
ACPP Assessoria e Contabilidade
CRC Nº 00640/O-0
CNPJ: 08 086 560/0001 12

LUCAS FERNANDO SILVEIRA DE ARAUJO
GESTOR

Fonte: Sistema Gestor - Emissão: 26/03/2026 17:17

Prefeitura Municipal de Farias Brito

Relatório Resumido de Execução Orçamentária

Demonstrativo do Resultado Primário e Nominal

Orçamento Fiscal e da Seguridade Social

Período: Janeiro a Fevereiro de 2026/Bimestre: Janeiro e Fevereiro

RREO - Anexo 6 (LRF, Art. 53, inciso III)

Em reais

| Cálculo Acima da Linha - Receitas Primárias | Previsão Atualizada | Até o Bimestre 2026 | |
|---|---------------------|-------------------------|---------------|
| | | Receitas Realizadas (a) | |
| RECEITAS CORRENTES (EXCETO FONTES RPPS) (I) | 113.833.303,76 | | 23.557.162,89 |
| Impostos, Taxas e Contribuições de Melhoria | 4.893.493,00 | | 1.207.401,42 |
| IPTU | 218.336,00 | | 8.344,56 |
| ISS | 1.086.761,00 | | 232.651,61 |
| ITBI | 63.523,00 | | 4.320,00 |
| IRRF | 3.258.269,00 | | 931.214,14 |
| Outros Impostos, Taxas e Contribuições de Melhoria | 266.604,00 | | 30.871,11 |
| Contribuições | 723.378,00 | | 155.568,81 |
| Receitas Previdenciárias | 0,00 | | 0,00 |
| Outras Receitas de Contribuições | 723.378,00 | | 155.568,81 |
| Receita Patrimonial | 2.260.690,00 | | 429.413,63 |
| Aplicações Financeiras (II) | 2.236.829,00 | | 429.413,63 |
| Outras Receitas Patrimoniais | 23.861,00 | | 0,00 |
| Transferências Correntes | 103.123.512,76 | | 21.553.486,41 |
| Cota-Parte do FPM | 33.128.343,76 | | 6.301.314,22 |
| Cota-Parte do ICMS | 11.215.975,00 | | 1.494.374,89 |
| Cota-Parte do IPVA | 1.413.760,00 | | 297.740,59 |
| Cota-Parte do ITR | 348,00 | | 174,93 |
| Transferências da LC nº 61/1989 | 17.935,00 | | 3.754,36 |
| Transferências do FUNDEB | 40.357.604,00 | | 10.474.603,31 |
| Outras Transferências Correntes | 16.989.547,00 | | 2.981.524,11 |
| Demais Receitas Correntes | 2.832.230,00 | | 211.292,62 |
| Outras Receitas Financeiras (III) | 0,00 | | 0,00 |
| Receitas Correntes Restantes | 2.832.230,00 | | 211.292,62 |
| RECEITAS PRIMÁRIAS CORRENTES (EXCETO FONTES RPPS) (IV) = (I - (II + III)) | 111.596.474,76 | | 23.127.749,26 |
| RECEITAS PRIMÁRIAS CORRENTES (COM FONTES RPPS) (V) | 0,00 | | 0,00 |
| RECEITAS NÃO PRIMÁRIAS CORRENTES (COM FONTES RPPS) (VI) | 0,00 | | 0,00 |
| RECEITAS DE CAPITAL (EXCETO FONTES RPPS) (VII) | 6.822.631,82 | | 200.000,00 |
| Operações de Crédito (VIII) | 0,00 | | 0,00 |
| Amortização de Empréstimos (IX) | 0,00 | | 0,00 |
| Alienação de Bens | 146.000,00 | | 0,00 |
| Receitas de Alienação de Investimentos Temporários (X) | 0,00 | | 0,00 |
| Receitas de Alienação de Investimentos Permanentes (XI) | 0,00 | | 0,00 |
| Outras Alienações de Bens | 146.000,00 | | 0,00 |
| Transferências de Capital | 6.676.631,82 | | 200.000,00 |
| Convênios | 6.075.731,82 | | 200.000,00 |

Prefeitura Municipal de Farias Brito
 Relatório Resumido de Execução Orçamentária
Demonstrativo do Resultado Primário e Nominal
 Orçamento Fiscal e da Seguridade Social
 Período: Janeiro a Fevereiro de 2026/Bimestre: Janeiro e Fevereiro

RREO - Anexo 6 (LRF, Art. 53, inciso III)

Em reais

| Cálculo Acima da Linha - Receitas Primárias | Previsão Atualizada | Até o Bimestre 2026 | | | | | |
|--|---------------------|-------------------------|---------------------|--------------------|--------------------------------------|--------------------------------|--------------|
| | | Receitas Realizadas (a) | | | | | |
| Outras Transferências de Capital | 600.900,00 | 0,00 | | | | | |
| Outras Receitas de Capital | 0,00 | 0,00 | | | | | |
| Outras Receitas de Capital Não Primárias (XII) | | | | | | | |
| Outras Receitas de Capital Primárias | 0,00 | 0,00 | | | | | |
| RECEITAS PRIMÁRIAS DE CAPITAL (EXCETO FONTES RPPS) (XIII)=(VII - (VIII+IX+X+XI+XII)) | 6.822.631,82 | 200.000,00 | | | | | |
| RECEITAS PRIMÁRIAS DE CAPITAL (COM FONTES RPPS) (XIV) | 0,00 | 0,00 | | | | | |
| RECEITAS NÃO PRIMÁRIAS DE CAPITAL (COM FONTES RPPS) (XV) | | | | | | | |
| RECEITA PRIMÁRIA TOTAL (XVI) = (IV + V + XIII + XIV) | 118.419.106,58 | 23.327.749,26 | | | | | |
| RECEITA PRIMÁRIA TOTAL (EXCETO FONTES RPPS) (XVII) = (IV + XIII) | 118.419.106,58 | 23.327.749,26 | | | | | |
| Cálculo Acima da Linha - Despesas Primárias | Dotação Atualizada | Despesas Empenhadas | Despesas Liquidadas | Despesas Pagas (a) | Restos a Pagar Processados Paços (b) | Restos a Pagar Não Processados | |
| | | | | | | Liquidados | Pagos (c) |
| DESPEAS CORRENTES (EXCETO FONTES RPPS) (XVIII) | 98.992.868,68 | 51.644.963,97 | 13.554.544,71 | 11.886.849,89 | 6.032.375,82 | 1.184.632,09 | 1.161.853,38 |
| Pessoal e Encargos Sociais | 57.140.388,59 | 39.522.982,19 | 9.689.389,28 | 8.262.543,59 | 5.119.008,98 | | |
| Juros e Encargos da Dívida (XIX) | 5.432,66 | 0,00 | 0,00 | 0,00 | 0,00 | | |
| Outras Despesas Correntes | 41.847.047,43 | 12.121.981,78 | 3.865.155,43 | 3.624.306,30 | 913.366,84 | 1.184.632,09 | 1.161.853,38 |
| DESPEAS PRIMÁRIAS CORRENTES (EXCETO FONTES RPPS) (XX) = (XVIII - XIX) | 98.987.436,02 | 51.644.963,97 | 13.554.544,71 | 11.886.849,89 | 6.032.375,82 | 1.184.632,09 | 1.161.853,38 |
| DESPEAS PRIMÁRIAS CORRENTES (COM FONTES RPPS) (XXI) | 0,00 | 0,00 | 0,00 | 0,00 | 0,00 | | |
| DESPEAS NÃO PRIMÁRIAS CORRENTES (COM FONTES RPPS) (XXII) | | | | | | | |
| DESPEAS DE CAPITAL (EXCETO FONTES RPPS) (XXIII) | 29.523.466,90 | 5.238.090,64 | 955.169,49 | 836.100,93 | 75.862,33 | 910.783,56 | 905.896,74 |
| Investimentos | 29.105.030,07 | 4.938.090,64 | 886.506,97 | 767.438,41 | 75.862,33 | 910.783,56 | 905.896,74 |
| Inversões Financeiras | 0,00 | 0,00 | 0,00 | 0,00 | 0,00 | | |
| Concessão de Empréstimo (XXIV) | | | | | | | |
| Aquisição de Título de Capital Já Integralizado (XXV) | | | | | | | |
| Aquisição de Título de Crédito (XXVI) | | | | | | | |
| Demais Inversões Financeiras | 0,00 | 0,00 | 0,00 | 0,00 | 0,00 | | |
| Amortização da Dívida (XXVII) | 418.436,83 | 300.000,00 | 68.662,52 | 68.662,52 | 0,00 | | |
| DESPEAS PRIMÁRIAS DE CAPITAL (EXCETO FONTES RPPS) (XXVIII) | 29.105.030,07 | 4.938.090,64 | 886.506,97 | 767.438,41 | 75.862,33 | 910.783,56 | 905.896,74 |
| Reserva de Contingência (XXIX) | 1.230.000,00 | | | | | | |
| DESPEAS PRIMÁRIAS DE CAPITAL (COM FONTES RPPS) (XXX) | 0,00 | 0,00 | 0,00 | 0,00 | 0,00 | | |
| DESPEAS NÃO PRIMÁRIAS DE CAPITAL (COM FONTES RPPS) (XXXI) | | | | | | | |
| DESPESA PRIMÁRIA TOTAL (XXXII) = (XX + XXI + XXVIII + XXIX + XXX) | 129.322.466,09 | 56.583.054,61 | 14.441.051,68 | 12.654.288,30 | 6.108.238,15 | 2.095.415,65 | 2.067.750,12 |
| DESPESA PRIMÁRIA TOTAL (EXCETO FONTES RPPS) (XXXIII) = (XX + XXVIII + XXIX) | 129.322.466,09 | 56.583.054,61 | 14.441.051,68 | 12.654.288,30 | 6.108.238,15 | 2.095.415,65 | 2.067.750,12 |

Prefeitura Municipal de Farias Brito
 Relatório Resumido de Execução Orçamentária
Demonstrativo do Resultado Primário e Nominal
 Orçamento Fiscal e da Seguridade Social
 Período: Janeiro a Fevereiro de 2026/Bimestre: Janeiro e Fevereiro

RREO - Anexo 6 (LRF, Art. 53, inciso III)

Em reais

| Resultado Primário - Acima da Linha | Valor |
|---|------------------------|
| RESULTADO PRIMÁRIO (COM RPPS) - Acima da Linha (XXXIV) = (XVIa - (XXXIIa + XXXIIb + XXXIIc)) | 2.497.472,69 |
| RESULTADO PRIMÁRIO (SEM RPPS) - Acima da Linha (XXXV) = (XVIIa - (XXXIIIa + XXXIIIb + XXXIIIc)) | 2.497.472,69 |
| Meta Fiscal Para o Resultado Primário | Valor Corrente |
| Meta fixada no Anexo de Metas Fiscais da LDO para o exercício de referência | 98.509.623,64 |
| Juros Nominais | Valor Incorrido |
| Juros, Encargos e Variações Monetárias Ativos (Exceto RPPS) (XXXVI) | 429.413,63 |
| Juros, Encargos e Variações Monetárias Passivos (Exceto RPPS) (XXXVII) | 0,00 |
| Resultado Nominal - Acima da Linha | Valor |
| RESULTADO NOMINAL (SEM RPPS) - Acima da Linha (XXXVIII) = XXXV + (XXXVI - XXXVII) | 2.926.886,32 |

| Cálculo Abaixo da Linha - Resultado Nominal | Saldo | |
|--|---------------------------|----------------------------|
| | Em 31/Dez/2025 (a) | Até o Fevereiro (b) |
| DÍVIDA CONSOLIDADA (XXXIX) | 6.082.426,37 | 6.013.763,85 |
| DEDUÇÕES (XL) | 16.496.629,82 | 25.676.566,32 |
| Disponibilidade de Caixa | 16.496.629,82 | 25.676.566,32 |
| Disponibilidade de Caixa Bruta | 23.415.097,95 | 26.514.461,83 |
| (-) Restos a Pagar Processados (XLI) | 6.918.468,13 | 837.895,51 |
| (-) Depósitos Restituíveis e Valores Vinculados | | |
| Demais Haveres Financeiros | 0,00 | 0,00 |
| DÍVIDA CONSOLIDADA LÍQUIDA (XLII) = (XXXIX - XL) | -10.414.203,45 | -19.662.802,47 |

| Resultado Nominal - Abaixo da Linha | Valor |
|---|-----------------------|
| RESULTADO NOMINAL (SEM RPPS) - Abaixo da Linha (XLIII) = (XLIIa - XLIIb) | 9.248.599,02 |
| Meta Fiscal Para o Resultado Nominal | Valor Corrente |
| Meta fixada no Anexo de Metas Fiscais da LDO para o exercício de referência | 569.108,76 |

Prefeitura Municipal de Farias Brito

Relatório Resumido de Execução Orçamentária

Demonstrativo do Resultado Primário e Nominal

Orçamento Fiscal e da Seguridade Social

Período: Janeiro a Fevereiro de 2026/Bimestre: Janeiro e Fevereiro

RREO - Anexo 6 (LRF, Art. 53, inciso III)

Em reais

| Ajuste Metodológico | Até o Bimestre |
|--|-----------------------|
| VARIÇÃO DO SALDO DE RPP (XLIV) = (XLIIb - XLIIa) | -6.080.572,62 |
| RECEITA DE ALIENAÇÃO DE INVESTIMENTOS PERMANENTES (XLV) = (XI) | 0,00 |
| VARIÇÃO CAMBIAL (XLVI) | |
| VARIÇÃO DO SALDO DE PRECATÓRIOS INTEGRANTES DA DC (XLVII) | |
| VARIÇÃO DO SALDO DAS DEMAIS OBRIGAÇÕES INTEGRANTES DA DC (XLVIII) | |
| OUTROS AJUSTES (XLIX) | |
| RESULTADO NOMINAL (SEM RPPS) AJUSTADO - Abaixo da Linha (L) = (XLIII + (XLIV - XLV - XLVI + XLVII + XLVIII) +/- (XLIX)) | 3.168.026,40 |
| Resultado Primário - Abaixo da Linha | Valor |
| RESULTADO PRIMÁRIO (SEM RPPS) - Abaixo da Linha (LI) = (L) - (XXXVI - XXXVII) | 2.738.612,77 |
| Informações Adicionais | Previsão Orçamentária |
| Saldo de Exercícios Anteriores Recursos Arrecadados em Exercícios Anteriores - RPPS Superávit Financeiro Utilizado para Abertura e Reabertura de Créditos Adicionais Reserva Orçamentária do RPPS | |

Prefeitura Municipal de Farias Brito
Relatório Resumido de Execução Orçamentária
Demonstrativo do Resultado Primário e Nominal
Orçamento Fiscal e da Seguridade Social
Período: Janeiro a Fevereiro de 2026/Bimestre: Janeiro e Fevereiro

RREO - Anexo 6 (LRF, Art. 53, inciso III)

Em reais



FRANCISCO AUSTRAGEZIO SALES
PREFEITO MUNICIPAL

SULLIVAN ALVES DE OLIVEIRA
ASSESSOR ESPECIAL DE CONTROLE INTERNO



ACPP - ASSESSORIA E CONTABILIDADE PÚBLICA E
PRIV
Eduardo Bezerra Lima Junior
Contador - CRC 0172414
ACPP Assessoria e Contabilidade
CRC Nº 00640/0-0
CNPJ: 08.086.560/0001-12



LUCAS FERNANDO SILVEIRA DE ARAUJO
GESTOR

Prefeitura Municipal de Farias Brito
Relatório Resumido de Execução Orçamentária

Restos a Pagar por Poder e Órgão

Orçamento Fiscal e da Seguridade Social

Período: Janeiro a Fevereiro de 2026/Bimestre: Janeiro e Fevereiro

RREO - Anexo 7 (LRF, Art. 53, inciso V)

| PODER/ÓRGÃO | RESTOS A PAGAR PROCESSADOS E NÃO PROCESSADOS LIQUIDADOS EM EXERCÍCIOS ANTERIORES | | | | | RESTOS A PAGAR NÃO PROCESSADOS | | | | | | Saldo l = (e + k) |
|---|--|--|---------------------|-------------------|----------------------------|------------------------------------|--|---------------------|---------------------|-------------------|----------------------------|----------------------|
| | INSCRITOS | | Pagos (c) | Cancelados (d) | Saldo e = (a+b) - (c+d) | INSCRITOS | | Liquidados (h) | Pagos (i) | Cancelados (j) | Saldo k = (f+g) - (l+j) | |
| | Em Exercícios Anteriores (a) | Em 31 de Dezembro de 2025 (b) | | | | Em Exercícios Anteriores (f) | Em 31 de Dezembro de 2025 (g) | | | | | |
| RESTOS A PAGAR (EXCETO INTRA-ORÇAMENTÁRIOS) (I) | 595.833,24 | 6.322.634,89 | 6.108.238,15 | 0,00 | 810.229,98 | 1.954.100,82 | 4.892.775,00 | 2.095.415,65 | 2.067.750,12 | 0,00 | 4.779.125,70 | 5.589.355,68 |
| PODER EXECUTIVO | 589.866,87 | 6.322.634,89 | 6.108.238,15 | 0,00 | 804.263,61 | 1.954.100,82 | 4.892.775,00 | 2.095.415,65 | 2.067.750,12 | 0,00 | 4.779.125,70 | 5.583.389,31 |
| Prefeitura Municipal de Farias Brito | 233.185,84 | 411.603,27 | 233.512,26 | 0,00 | 411.276,85 | 1.652.231,83 | 3.685.966,51 | 1.210.140,27 | 1.208.531,27 | 0,00 | 4.129.667,07 | 4.540.943,92 |
| Secretaria Municipal de Educacao | 285.431,68 | 4.513.462,76 | 4.496.637,15 | 0,00 | 302.257,29 | 1.150,00 | 812.014,55 | 631.915,45 | 616.958,45 | 0,00 | 196.206,10 | 498.463,39 |
| Secretaria Municipal de Saude | 64.067,50 | 1.291.737,02 | 1.273.636,85 | 0,00 | 82.167,67 | 292.908,73 | 350.712,22 | 213.157,89 | 208.510,18 | 0,00 | 435.110,77 | 517.278,44 |
| Secretaria Munic. de Assistencia Social | 7.181,85 | 105.831,84 | 104.451,89 | 0,00 | 8.561,80 | 7.810,26 | 44.081,72 | 40.202,04 | 33.750,22 | 0,00 | 18.141,76 | 26.703,56 |
| PODER LEGISLATIVO | 5.966,37 | 0,00 | 0,00 | 0,00 | 5.966,37 | 0,00 | 0,00 | 0,00 | 0,00 | 0,00 | 0,00 | 5.966,37 |
| RESTOS A PAGAR (INTRA-ORÇAMENTÁRIOS) (II) | 0,00 | 0,00 | 0,00 | 0,00 | 0,00 | 0,00 | 0,00 | 0,00 | 0,00 | 0,00 | 0,00 | 0,00 |
| PODER EXECUTIVO | 0,00 | 0,00 | 0,00 | 0,00 | 0,00 | 0,00 | 0,00 | 0,00 | 0,00 | 0,00 | 0,00 | 0,00 |
| PODER LEGISLATIVO | 0,00 | 0,00 | 0,00 | 0,00 | 0,00 | 0,00 | 0,00 | 0,00 | 0,00 | 0,00 | 0,00 | 0,00 |
| TOTAL (III) = (I + II) | 595.833,24 | 6.322.634,89 | 6.108.238,15 | 0,00 | 810.229,98 | 1.954.100,82 | 4.892.775,00 | 2.095.415,65 | 2.067.750,12 | 0,00 | 4.779.125,70 | 5.589.355,68 |

Prefeitura Municipal de Farias Brito
Relatório Resumido de Execução Orçamentária

Restos a Pagar por Poder e Órgão

Orçamento Fiscal e da Seguridade Social

Período: Janeiro a Fevereiro de 2026/Bimestre: Janeiro e Fevereiro

RREO - Anexo 7 (LRF, Art. 53, inciso V)

| PODER/ÓRGÃO | RESTOS A PAGAR PROCESSADOS E NÃO PROCESSADOS LIQUIDADOS EM EXERCÍCIOS ANTERIORES | | | | | RESTOS A PAGAR NÃO PROCESSADOS | | | | | Saldo l = (e + k) | |
|-------------|--|----------------------------------|--------------|-------------------|----------------------------|---------------------------------|----------------------------------|-------------------|--------------|-------------------|----------------------|----------------------------|
| | INSCRITOS | | Pagos (c) | Cancelados (d) | Saldo e = (a+b) - (c+d) | INSCRITOS | | Liquidados (h) | Pagos (i) | Cancelados (j) | | Saldo k = (f+g) - (i+j) |
| | Em Exercícios Anteriores (a) | Em 31 de Dezembro de 2025 (b) | | | | Em Exercícios Anteriores (f) | Em 31 de Dezembro de 2025 (g) | | | | | |

FRANCISCO AUSTRAGEZIO SALES
PREFEITO MUNICIPAL

ACPP - ASSESSORIA E CONTABILIDADE PÚBLICA E PRIV

Eduardo Bezerra Lima Junior Contador - CRC 0172414
ACPP Assessoria e Contabilidade
CRC Nº 00640/0-0
CNPJ: 08.086.560/0001-12

SULLIVAN ALVES DE OLIVEIRA
ASSESSOR ESPECIAL DE CONTROLE INTERNO

LUCAS FERNANDO SILVEIRA DE ARAUJO
GESTOR

Prefeitura Municipal de Farias Brito
Relatório Resumido de Execução Orçamentária

DEMONSTRATIVO DAS RECEITAS E DESPESAS COM MANUTENÇÃO E DESENVOLVIMENTO DO ENSINO - MDE

Orçamento Fiscal e da Seguridade Social

Período: Janeiro a Fevereiro de 2026/Bimestre: Janeiro e Fevereiro

RREO - ANEXO 8 (LDB, art. 72)

R\$ 1.00

RECEITA RESULTANTE DE IMPOSTOS (Arts. 212 e 212-A da Constituição Federal)

| RECEITA RESULTANTE DE IMPOSTOS | PREVISÃO ATUALIZADA (a) | RECEITAS REALIZADAS Até o Bimestre (b) |
|--|-------------------------|--|
| 1- RECEITA DE IMPOSTOS | 4.626.889,00 | 1.176.530,31 |
| 1.1- Receita Resultante do Imposto sobre a Propriedade Predial e Territorial Urbana – IPTU | 218.336,00 | 8.344,56 |
| 1.2- Receita Resultante do Imposto sobre Transmissão Inter Vivos – ITBI | 63.523,00 | 4.320,00 |
| 1.3- Receita Resultante do Imposto sobre Serviços de Qualquer Natureza – ISS | 1.086.761,00 | 232.651,61 |
| 1.4- Receita Resultante do Imposto de Renda Retido na Fonte – IRRF | 3.258.269,00 | 931.214,14 |
| 2- RECEITA DE TRANSFERÊNCIAS CONSTITUCIONAIS E LEGAIS | 54.866.761,76 | 10.121.698,60 |
| 2.1- Cota-Parte FPM | 40.482.343,76 | 7.876.642,70 |
| 2.1.1- Parcela referente à CF, art. 159, I, alínea b | 37.748.254,76 | 7.876.642,70 |
| 2.1.2- Parcela referente à CF, art. 159, I, alíneas d e e | 2.734.089,00 | 0,00 |
| 2.2- Cota-Parte ICMS | 12.672.175,00 | 1.867.968,60 |
| 2.3- Cota-Parte IPI-Exportação | 36.535,00 | 4.692,94 |
| 2.4- Cota-Parte ITR | 748,00 | 218,64 |
| 2.5- Cota-Parte IPVA | 1.674.960,00 | 372.175,72 |
| 2.6- Cota-Parte IOF-Ouro | 0,00 | 0,00 |
| 2.7- Compensações Financeiras Provenientes de Impostos e Transferências Constitucionais | 0,00 | 0,00 |
| 3- TOTAL DA RECEITA RESULTANTE DE IMPOSTOS (1 + 2) | 59.493.650,76 | 11.298.228,91 |
| 4- TOTAL DESTINADO AO FUNDEB - 20% DE ((2.1.1) + (2.2) + (2.3) + (2.4) + (2.5) + (2.7)) | 10.426.534,55 | 2.024.339,72 |
| 5- VALOR MÍNIMO A SER APLICADO ALÉM DO VALOR DESTINADO AO FUNDEB - 5% DE ((2.1.1) + (2.2) + (2.3) + (2.4) + (2.5) + (2.7)) + 25% DE ((1.1) + (1.2) + (1.3) + (1.4) + (2.1.2) + (2.6)) | 4.446.878,14 | 800.217,51 |

FUNDEB

| RECEITAS RECEBIDAS DO FUNDEB NO EXERCÍCIO | PREVISÃO ATUALIZADA (a) | RECEITAS REALIZADAS Até o Bimestre (b) |
|---|-------------------------|--|
| 6- RECEITAS RECEBIDAS DO FUNDEB | 41.098.490,00 | 10.534.471,46 |
| 6.1- FUNDEB - Impostos e Transferências de Impostos | 17.981.573,00 | 3.933.342,06 |
| 6.1.1- Principal | 17.240.687,00 | 3.873.473,91 |
| 6.1.2- Rendimentos de Aplicação Financeira | 740.886,00 | 59.868,15 |
| 6.1.3- Ressarcimento de recursos do Fundeb | 0,00 | 0,00 |
| 6.2- FUNDEB - Complementação da União - VAAF | 9.970.030,00 | 2.647.244,60 |
| 6.2.1- Principal | 9.970.030,00 | 2.647.244,60 |
| 6.2.2- Rendimentos de Aplicação Financeira | 0,00 | 0,00 |
| 6.2.3- Ressarcimento de recursos do Fundeb | 0,00 | 0,00 |
| 6.3- FUNDEB - Complementação da União - VAAT | 12.922.887,00 | 3.719.057,21 |
| 6.3.1- Principal | 12.922.887,00 | 3.719.057,21 |
| 6.3.2- Rendimentos de Aplicação Financeira | 0,00 | 0,00 |
| 6.3.3- Ressarcimento de recursos do Fundeb | 0,00 | 0,00 |
| 6.4- FUNDEB - Complementação da União - VAAR | 224.000,00 | 234.827,59 |
| 6.4.1- Principal | 224.000,00 | 234.827,59 |

Prefeitura Municipal de Farias Brito

Relatório Resumido de Execução Orçamentária

DEMONSTRATIVO DAS RECEITAS E DESPESAS COM MANUTENÇÃO E DESENVOLVIMENTO DO ENSINO - MDE

Orçamento Fiscal e da Seguridade Social

Período: Janeiro a Fevereiro de 2026/Bimestre: Janeiro e Fevereiro

| RREO - ANEXO 8 (LDB, art. 72) | | R\$ 1,00 | |
|---|--|---------------------|---------------------|
| 6.4.2- Rendimentos de Aplicação Financeira | | 0,00 | 0,00 |
| 6.4.3- Ressarcimento de recursos do Fundeb | | 0,00 | 0,00 |
| 7- RESULTADO LÍQUIDO DAS TRANSFERÊNCIAS DO FUNDEB (6.1.1 – 4)1 | | 6.814.152,45 | 1.849.134,19 |

| RECURSOS RECEBIDOS EM EXERCÍCIOS ANTERIORES E NÃO UTILIZADOS (SUPERÁVIT) | VALOR |
|---|-------------|
| 8- TOTAL DOS RECURSOS DE SUPERÁVIT | 0,00 |
| 8.1- SUPERÁVIT DO EXERCÍCIO IMEDIATAMENTE ANTERIOR | 0,00 |
| 8.2- SUPERÁVIT RESIDUAL DE OUTROS EXERCÍCIOS | 0,00 |
| 9- TOTAL DOS RECURSOS DO FUNDEB DISPONÍVEIS PARA UTILIZAÇÃO (6 +8) | |

| DESPESAS COM RECURSOS DO FUNDEB (Por Área de Atuação)6 | DOTAÇÃO ATUALIZADA (c) | DESPESAS EMPENHADAS Até o Bimestre (d) | DESPESAS LIQUIDADAS Até o Bimestre (e) | DESPESAS PAGAS Até o Bimestre (f) | INSCRITAS EM RESTOS A PAGAR NÃO PROCESSADOS (g) |
|---|------------------------------|--|--|---|---|
| 10- TOTAL DAS DESPESAS COM RECURSOS DO FUNDEB | 38.885.045,24 | 24.401.983,86 | 5.512.071,09 | 5.095.905,28 | 0,00 |
| 10.1- PROFISSIONAIS DA EDUCAÇÃO BÁSICA | 27.898.688,53 | 19.802.498,64 | 4.907.999,88 | 4.493.804,07 | 0,00 |
| 10.1.1- Educação Infantil | 3.777.100,50 | 3.369.529,88 | 957.570,88 | 871.889,61 | 0,00 |
| 10.1.2- Ensino Fundamental | 23.932.068,35 | 16.432.968,76 | 3.950.429,00 | 3.621.914,46 | 0,00 |
| 10.1.3- Educação de Jovens e Adultos | 189.519,68 | 0,00 | 0,00 | 0,00 | 0,00 |
| 10.1.4- Educação Especial | 0,00 | 0,00 | 0,00 | 0,00 | 0,00 |
| 10.1.5- Administração Geral | 0,00 | 0,00 | 0,00 | 0,00 | 0,00 |
| 10.2- OUTRAS DESPESAS | 10.986.356,71 | 4.599.485,22 | 604.071,21 | 602.101,21 | 0,00 |
| 10.2.1- Educação Infantil | 1.798.507,89 | 1.255.655,09 | 109.720,59 | 107.750,59 | 0,00 |
| 10.2.2- Ensino Fundamental | 9.145.901,56 | 3.343.830,13 | 494.350,62 | 494.350,62 | 0,00 |
| 10.2.3- Educação de Jovens e Adultos | 41.947,26 | 0,00 | 0,00 | 0,00 | 0,00 |
| 10.2.4- Educação Especial | 0,00 | 0,00 | 0,00 | 0,00 | 0,00 |
| 10.2.5- Administração Geral | 0,00 | 0,00 | 0,00 | 0,00 | 0,00 |
| 10.2.6- Transporte (Escolar) | 0,00 | 0,00 | 0,00 | 0,00 | 0,00 |
| 10.2.7- Outras | 0,00 | 0,00 | 0,00 | 0,00 | 0,00 |

INDICADORES DO FUNDEB

| DESPESAS CUSTEADAS COM RECEITAS DO FUNDEB RECEBIDAS NO EXERCÍCIO | DESPESAS EMPENHADAS Até o Bimestre (d) | DESPESAS LIQUIDADAS Até o Bimestre (e) | DESPESAS PAGAS Até o Bimestre (f) | INSCRITAS EM RESTOS A PAGAR NÃO PROCESSADOS (g) | INSCRITAS EM RESTOS A PAGAR NÃO PROCESSADOS (SEM DISPONIBILIDADE DE CAIXA) (h) | DESPESAS EMPENHADAS EM VALOR SUPERIOR AO TOTAL DAS RECEITAS RECEBIDAS NO EXERCÍCIO (i) |
|---|---|---|---|--|---|---|
| 11- Total das Despesas Custeadas com Recursos do FUNDEB Recebidas no Exercício | 24.401.983,86 | 5.512.071,09 | 5.095.905,28 | 0,00 | | |
| 11.1- Total das Despesas custeadas com FUNDEB - Impostos e Transferências de Impostos | 17.446.576,02 | 4.208.629,28 | 3.880.114,74 | 0,00 | | |
| 11.2- Total das Despesas custeadas com FUNDEB - Complementação da União - VAAF | 0,00 | 0,00 | 0,00 | 0,00 | | |
| 11.3- Total das Despesas custeadas com FUNDEB - Complementação da União - VAAT | 6.955.407,84 | 1.303.441,81 | 1.215.790,54 | 0,00 | | |
| 11.4- Total das Despesas custeadas com FUNDEB - Complementação da União - VAAR | 0,00 | 0,00 | 0,00 | 0,00 | | |
| 12- Total das Despesas do FUNDEB com Profissionais da Educação Básica | 19.802.498,64 | 4.907.999,88 | 4.493.804,07 | 0,00 | | |
| 13- Total das Despesas custeadas com FUNDEB - Comp. União - VAAT Educação Infantil | 4.608.888,23 | 1.056.764,73 | 969.113,46 | 0,00 | | |
| 14- Total das Despesas custeadas com FUNDEB - Comp. União - VAAT Despesa de Capital | 3.413.112,91 | 246.677,08 | 246.677,08 | 0,00 | | |

Prefeitura Municipal de Farias Brito
Relatório Resumido de Execução Orçamentária

DEMONSTRATIVO DAS RECEITAS E DESPESAS COM MANUTENÇÃO E DESENVOLVIMENTO DO ENSINO - MDE

Orçamento Fiscal e da Seguridade Social

Período: Janeiro a Fevereiro de 2026/Bimestre: Janeiro e Fevereiro

RREO - ANEXO 8 (LDB, art. 72)

R\$ 1,00

| INDICADORES - Art. 212-A, inciso XI e § 3º - Constituição Federal 2 | VALOR EXIGIDO (j) | VALOR APLICADO (k) | VALOR CONSIDERADO APÓS DEDUÇÕES (l) | % APLICADO (m) |
|--|----------------------|-----------------------|---|-------------------|
| 15- Mínimo de 70% do FUNDEB na Remuneração dos Profissionais da Educação Básica | 7.209.750,71 | 4.907.999,88 | 4.907.999,88 | 47,65 |
| 16 - Percentual da Complementação da União ao FUNDEB (VAAT) na Educação Infantil | 0,00 | 1.056.764,73 | 1.056.764,73 | 28,41 |
| 17- Mínimo de 15% da Complementação da União ao FUNDEB - VAAT em Despesas de Capital | 557.858,58 | 246.677,08 | 246.677,08 | 6,63 |

| INDICADOR - Art.25, § 3º - Lei nº 14.113, de 2020 - (Máximo de 10% de Superávit) 3 | VALOR MÁXIMO PERMITIDO (n) | VALOR NÃO APLICADO (o) | VALOR NÃO APLICADO APÓS AJUSTE (p) | VALOR NÃO APLICADO EXCEDENTE AO MÁXIMO PERMITIDO (q) | % NÃO APLICADO (r) |
|--|----------------------------------|---------------------------|--|--|-----------------------|
| 18- Total da Receita Recebida e não Aplicada no Exercício | 1.053.447,15 | 5.022.400,37 | 5.022.400,37 | 3.968.953,22 | 47,68 |

| INDICADOR - Art.25, § 3º - Lei nº 14.113, de 2020 - (Aplicação do Superávit de Exercício Anterior) 3 | VALOR DE SUPERÁVIT PERMITIDO NO EXERCÍCIO ANTERIOR (s) | VALOR NÃO APLICADO NO EXERCÍCIO ANTERIOR (t) | VALOR DE SUPERÁVIT APLICADO ATÉ O PRIMEIRO QUADRIMESTRE (u) | VALOR APLICADO APÓS O PRIMEIRO QUADRIMESTRE (v) | VALOR TOTAL DO SUPERÁVIT NÃO APLICADO ATÉ O FINAL DO EXERCÍCIO (w) | VALOR DE SUPERÁVIT PERMITIDO NO EXERCÍCIO ANTERIOR NÃO APLICADO ATÉ O 1º QUADRIMESTRE DO EXERCÍCIO ATUAL (x) |
|--|--|--|--|--|--|--|
| 19- Total das Despesas custeadas com Superávit do FUNDEB | 0,00 | 0,00 | 0,00 | 0,00 | 0,00 | 0,00 |
| 19.1- Total das Despesas custeadas com FUNDEB - Impostos e Transferências de Impostos | 0,00 | 0,00 | 0,00 | 0,00 | 0,00 | 0,00 |
| 19.2- Total das Despesas custeadas com FUNDEB - Complementação União (VAAF+VAAT+VAAR) | 0,00 | 0,00 | 0,00 | 0,00 | 0,00 | 0,00 |

DESPESAS COM MANUTENÇÃO E DESENVOLVIMENTO DO ENSINO – MDE - CUSTEADAS COM RECEITA DE IMPOSTOS (EXCETO FUNDEB)

| DESPESAS COM AÇÕES TÍPICAS DE MDE - RECEITAS DE IMPOSTOS - EXCETO FUNDEB (Por Subfunção) | DOTAÇÃO ATUALIZADA (c) | DESPESAS EMPENHADAS Até o Bimestre (d) | DESPESAS LIQUIDADAS Até o Bimestre (e) | DESPESAS PAGAS Até o Bimestre (f) | INSCRITAS EM RESTOS A PAGAR NÃO PROCESSADOS (g) |
|---|------------------------------|--|--|---|---|
| 20- Total das Despesas de Ações Típicas de MDE Custeadas com Receitas de Impostos | 9.393.180,48 | 4.483.243,85 | 1.556.595,14 | 1.503.463,81 | 0,00 |
| 20.1- Educação Infantil | 281.794,61 | 30.694,04 | 8.923,68 | 0,00 | 0,00 |
| 20.2- Ensino Fundamental | 7.952.361,96 | 3.895.540,37 | 1.516.200,82 | 1.471.993,17 | 0,00 |
| 20.3- Educação de Jovens e Adultos | 8.460,70 | 0,00 | 0,00 | 0,00 | 0,00 |
| 20.4- Educação Especial | 44.084,70 | 0,00 | 0,00 | 0,00 | 0,00 |
| 20.5- Administração Geral | 0,00 | 0,00 | 0,00 | 0,00 | 0,00 |
| 20.6- Transporte (Escolar) | 0,00 | 0,00 | 0,00 | 0,00 | 0,00 |
| 20.7- Outras | 1.106.478,51 | 557.009,44 | 31.470,64 | 31.470,64 | 0,00 |

DESPESAS COM MANUTENÇÃO E DESENVOLVIMENTO DO ENSINO – MDE - CUSTEADAS COM RECEITA DE IMPOSTOS E COM RECURSOS DO FUNDEB

| DESPESAS COM AÇÕES TÍPICAS DE MDE - RECEITAS DE IMPOSTOS E RECURSOS DO FUNDEB (Por Área de Atuação) 6 | DOTAÇÃO ATUALIZADA (c) | DESPESAS EMPENHADAS Até o Bimestre (d) | DESPESAS LIQUIDADAS Até o Bimestre (e) | DESPESAS PAGAS Até o Bimestre (f) | INSCRITAS EM RESTOS A PAGAR NÃO PROCESSADOS (g) |
|---|------------------------------|--|--|---|---|
| 21- Total das Despesas de Ações Típicas de MDE Custeadas com Receitas de Impostos e FUNDEB | 48.278.225,72 | 28.885.227,71 | 7.068.666,23 | 6.599.369,09 | 0,00 |
| 21.1- EDUCAÇÃO INFANTIL | 5.857.403,00 | 4.655.879,01 | 1.076.215,15 | 979.640,20 | 0,00 |
| 21.1.1- Creche | 0,00 | 0,00 | 0,00 | 0,00 | 0,00 |
| 21.1.2- Pré-escola | 5.857.403,00 | 4.655.879,01 | 1.076.215,15 | 979.640,20 | 0,00 |
| 21.2- ENSINO FUNDAMENTAL | 42.420.822,72 | 24.229.348,70 | 5.992.451,08 | 5.619.728,89 | 0,00 |

Prefeitura Municipal de Farias Brito
Relatório Resumido de Execução Orçamentária

DEMONSTRATIVO DAS RECEITAS E DESPESAS COM MANUTENÇÃO E DESENVOLVIMENTO DO ENSINO - MDE

Orçamento Fiscal e da Seguridade Social

Período: Janeiro a Fevereiro de 2026/Bimestre: Janeiro e Fevereiro

RREO - ANEXO 8 (LDB, art. 72)

R\$ 1.00

| APURAÇÃO DAS DESPESAS PARA FINS DE LIMITE MÍNIMO CONSTITUCIONAL | VALOR |
|---|--------------|
| 22- TOTAL DAS DESPESAS DE MDE CUSTEADAS COM RECURSOS DE IMPOSTOS = L20(d ou e) | 1.556.595,14 |
| 23- TOTAL DAS RECEITAS TRANSFERIDAS AO FUNDEB = (L4) | 2.024.339,72 |
| 24- (-) RECEITAS DO FUNDEB NÃO UTILIZADAS NO EXERCÍCIO, EM VALOR SUPERIOR A 10% = L18(q) | 3.968.953,22 |
| 25- SUPERÁVIT PERMITIDO NO EXERCÍCIO IMEDIATAMENTE ANTERIOR NÃO APLICADO ATÉ O PRIMEIRO QUADRIMESTRE DO EXERCÍCIO ATUAL = L19(X) | 0,00 |
| 26- (-) RESTOS A PAGAR NÃO PROCESSADOS INSCRITOS NO EXERCÍCIO SEM DISPONIBILIDADE FINANCEIRA DE RECURSOS DE IMPOSTOS4 | |
| 27- (-) CANCELAMENTO, NO EXERCÍCIO, DE RESTOS A PAGAR INSCRITOS COM DISPONIBILIDADE FINANCEIRA DE RECURSOS DE IMPOSTOS VINCULADOS AO ENSINO = (L30.1(af) + L30.2(af)) | 0,00 |
| 28- TOTAL DAS DESPESAS PARA FINS DE LIMITE (22 + 23 - 24 - 25 - 26 - 27) | -388.018,36 |

| APURAÇÃO DO LIMITE MÍNIMO CONSTITUCIONAL 2 e 5 | VALOR EXIGIDO (z) | VALOR APLICADO (aa) | % APLICADO (ab) |
|---|-------------------|---------------------|-----------------|
| 29- APLICAÇÃO EM MDE SOBRE A RECEITA RESULTANTE DE IMPOSTOS | 2.824.557,23 | -388.018,36 | -3,43 |

| RESTOS A PAGAR INSCRITOS EM EXERCÍCIOS ANTERIORES DE DESPESAS CONSIDERADAS PARA CUMPRIMENTO DO LIMITE 8 | SALDO INICIAL (ac) | RP LIQUIDADOS (ad) | RP PAGOS (ae) | RP CANCELADOS (af) | SALDO FINAL (ag) = (ac) - (ae) - (af) |
|---|--------------------|--------------------|---------------|--------------------|---------------------------------------|
| 30- RESTOS A PAGAR DE DESPESAS COM MDE | 5.055.309,20 | 579.266,99 | 5.001.778,15 | 0,00 | 53.531,05 |
| 30.1 - Executadas com Recursos de Impostos e Transferências de Impostos | 854.709,35 | 579.266,99 | 804.238,30 | 0,00 | 50.471,05 |
| 30.2 - Executadas com Recursos do FUNDEB - Impostos | 3.448.369,74 | 0,00 | 3.448.369,74 | 0,00 | 0,00 |
| 30.3 - Executadas com Recursos do FUNDEB - Complementação da União (VAAT + VAAF) | 752.230,11 | 0,00 | 749.170,11 | 0,00 | 3.060,00 |

OUTRAS INFORMAÇÕES PARA CONTROLE

| RECEITAS ADICIONAIS PARA FINANCIAMENTO DO ENSINO | PREVISÃO ATUALIZADA (a) | RECEITAS REALIZADAS Até o Bimestre (b) |
|--|-------------------------|--|
| 31- TOTAL DAS RECEITAS ADICIONAIS PARA FINANCIAMENTO DO ENSINO | 7.864.679,00 | 591.564,78 |
| 31.1- RECEITA DE TRANSFERÊNCIAS DO FNDE (INCLUINDO RENDIMENTOS DE APLICAÇÃO) | 3.398.612,00 | 565.561,56 |
| 31.1.1- Salário-Educação | 1.887.348,00 | 429.324,02 |
| 31.1.2- PDDE | 54.000,00 | 0,00 |
| 31.1.3- PNAE | 887.814,00 | 114.495,75 |
| 31.1.4 - PNATE | 301.931,00 | 0,00 |
| 31.1.5- Outras Transferências do FNDE | 267.519,00 | 21.741,79 |
| 31.2- RECEITA DE TRANSFERÊNCIAS DE CONVÊNIOS | 4.374.483,00 | 18.298,42 |
| 31.3- RECEITA DE ROYALTIES DESTINADOS À EDUCAÇÃO | 2.250,00 | 0,00 |
| 31.4- RECEITA DE OPERAÇÕES DE CRÉDITO VINCULADAS À EDUCAÇÃO | 0,00 | 0,00 |
| 31.5- OUTRAS RECEITAS PARA FINANCIAMENTO DO ENSINO | 89.334,00 | 7.704,80 |
| 31.6- OUTRAS RECEITAS PARA FINANCIAMENTO DO ENSINO | 365.069,00 | 0,00 |

| OUTRAS DESPESAS COM EDUCAÇÃO (Por Subfunção)6 | DOTAÇÃO ATUALIZADA (c) | DESPESAS EMPENHADAS Até o Bimestre (d) | DESPESAS LIQUIDADAS Até o Bimestre (d) | DESPESAS PAGAS Até o Bimestre (d) | INSCRITAS EM RESTOS A PAGAR NÃO PROCESSADOS (g) |
|---|------------------------|--|--|-----------------------------------|---|
| 32- TOTAL DAS OUTRAS DESPESAS COM EDUCAÇÃO | 4.117.462,68 | 154.867,42 | 70.749,58 | 58.588,33 | 0,00 |
| 32.1- EDUCAÇÃO INFANTIL | 51.310,40 | 0,00 | 0,00 | 0,00 | 0,00 |

Prefeitura Municipal de Farias Brito

Relatório Resumido de Execução Orçamentária

DEMONSTRATIVO DAS RECEITAS E DESPESAS COM MANUTENÇÃO E DESENVOLVIMENTO DO ENSINO - MDE

Orçamento Fiscal e da Seguridade Social

Período: Janeiro a Fevereiro de 2026/Bimestre: Janeiro e Fevereiro

| | | | | | | R\$ 1.00 |
|--|-------------------------------|---|---|--|--|--------------|
| RREO - ANEXO 8 (LDB, art. 72) | | | | | | 0,00 |
| 32.2- ENSINO FUNDAMENTAL | 3.666.228,99 | | | | | 0,00 |
| 32.3- ENSINO MÉDIO | 48.537,70 | 127.043,17 | 70.748,58 | 58.588,23 | | 0,00 |
| 32.4- ENSINO SUPERIOR | 0,00 | 0,00 | 0,00 | 0,00 | | 0,00 |
| 32.5- ENSINO PROFISSIONAL | 0,00 | 0,00 | 0,00 | 0,00 | | 0,00 |
| 32.6- EDUCAÇÃO DE JOVENS E ADULTOS | 18.969,78 | 0,00 | 0,00 | 0,00 | | 0,00 |
| 32.7- EDUCAÇÃO ESPECIAL | 0,00 | 0,00 | 0,00 | 0,00 | | 0,00 |
| 32.8- OUTRAS | 332.415,81 | 27.824,25 | 0,00 | 0,00 | | 0,00 |
| TOTAL GERAL DAS DESPESAS COM EDUCAÇÃO | DOTAÇÃO ATUALIZADA (c) | DESPESAS EMPENHADAS Até o Bimestre (d) | DESPESAS LIQUIDADAS Até o Bimestre (d) | DESPESAS PAGAS Até o Bimestre (d) | INSCRITAS EM RESTOS A PAGAR NÃO PROCESSADOS (g) | |
| 33- TOTAL GERAL DAS DESPESAS COM EDUCAÇÃO (10 + 20 + 32) | 52.395.688,40 | 29.040.095,13 | 7.139.415,81 | 6.657.957,42 | | 0,00 |
| 33.1- Despesas Correntes | 41.245.304,67 | 24.906.982,22 | 6.549.647,65 | 6.068.189,26 | | 0,00 |
| 33.1.1- Pessoal Ativo | 29.265.172,56 | 20.501.935,11 | 5.077.791,20 | 4.649.602,63 | | 0,00 |
| 33.1.2- Pessoal Inativo | 0,00 | 0,00 | 0,00 | 0,00 | | 0,00 |
| 33.1.3-Transferências às instituições comunitárias, confessionais ou filantrópicas sem fins lucrativo: | 42.214,44 | 0,00 | 0,00 | 0,00 | | 0,00 |
| 33.1.4- Outras Despesas Correntes | 11.937.917,67 | 4.405.047,11 | 1.471.856,45 | 1.418.586,63 | | 0,00 |
| 33.2- Despesas de Capital | 11.150.383,73 | 4.133.112,91 | 589.768,16 | 589.768,16 | | 0,00 |
| 33.2.1- Transferências às instituições comunitárias, confessionais ou filantrópicas sem fins lucrativo | 0,00 | 0,00 | 0,00 | 0,00 | | 0,00 |
| 33.2.2- Outras Despesas de Capital | 11.150.383,73 | 4.133.112,91 | 589.768,16 | 589.768,16 | | 0,00 |
| CONTROLE DA DISPONIBILIDADE FINANCEIRA E CONCILIAÇÃO BANCÁRIA | | FUNDEB (ae) | SALÁRIO EDUCAÇÃO (af) | | | |
| 34- DISPONIBILIDADE FINANCEIRA EM 31 DE DEZEMBRO DE <EXERCÍCIO ANTERIOR> | | | 4.202.663,19 | | | 2.280.449,99 |
| 35- (+) INGRESSO DE RECURSOS ATÉ O BIMESTRE (orçamentário) | | | 10.534.471,46 | | | 450.397,18 |
| 36- (-) PAGAMENTOS EFETUADOS ATÉ O BIMESTRE (orçamentário e restos a pagar) | | | 4.167.731,68 | | | 55.279,24 |
| 37- (=) DISPONIBILIDADE FINANCEIRA ATÉ O BIMESTRE | | | 10.569.402,97 | | | 2.675.567,93 |
| 38- (+) AJUSTES POSITIVOS (RETENÇÕES E OUTROS VALORES EXTRAORÇAMENTÁRIOS) | | | 0,00 | | | 0,00 |
| 39- (-) AJUSTES NEGATIVOS (OUTROS VALORES EXTRAORÇAMENTÁRIOS) | | | 4.915.583,52 | | | 112.488,54 |
| 40- (=) SALDO FINANCEIRO CONCILIADO (Saldo Bancário) | | | 5.653.819,45 | | | 2.563.079,39 |

Prefeitura Municipal de Farias Brito

Relatório Resumido de Execução Orçamentária

DEMONSTRATIVO DAS RECEITAS E DESPESAS COM MANUTENÇÃO E DESENVOLVIMENTO DO ENSINO - MDE

Orçamento Fiscal e da Seguridade Social

Período: Janeiro a Fevereiro de 2026/Bimestre: Janeiro e Fevereiro

RREO - ANEXO 8 (LDB, art. 72)

R\$ 1.00



FRANCISCO AUSTRAGEZIO SALES
PREFEITO MUNICIPAL



SULLIVAN ALVES DE OLIVEIRA
ASSESSOR ESPECIAL DE CONTROLE INTERNO



ACPP - ASSESSORIA E CONTABILIDADE PÚBLICA E
PRIV

Eduardo Bezerra Lima Junior - CRC 0172414
ACPP Assessoria e Contabilidade
CRC Nº 00640/O-0
CNPJ 08 086 560/0001 12



LUCAS FERNANDO SILVEIRA DE ARAUJO
GESTOR

DEMONSTRATIVO DAS RECEITAS DE OPERAÇÕES DE CRÉDITO E DESPESAS DE CAPITAL (REGRA DE OURO)

Orçamento Fiscal e da Seguridade Social

Período: Janeiro a Fevereiro de 2026/Bimestre: Janeiro e Fevereiro

RREO – ANEXO 9 (LRF, art.53, § 1º, inciso I)

Em Reais

| RECEITAS | PREVISÃO ATUALIZADA (a) | RECEITAS REALIZADAS (b) | SALDO NÃO REALIZADO (c) = (a - b) |
|--|----------------------------|----------------------------|--------------------------------------|
| RECEITAS DE OPERAÇÕES DE CRÉDITO (I) | 0,00 | 0,00 | 0,00 |
| DESPESAS | DOTAÇÃO ATUALIZADA (d) | DESPESAS EMPENHADAS (e) | SALDO NÃO EXECUTADO (f) = (d - e) |
| DESPESAS DE CAPITAL | 29.523.466,90 | 5.238.090,64 | 24.285.376,26 |
| Investimentos | 29.105.030,07 | 4.938.090,64 | 24.166.939,43 |
| Inversões Financeiras | 0,00 | 0,00 | 0,00 |
| Amortização da Dívida | 418.436,83 | 300.000,00 | 118.436,83 |
| (-) Incentivos Fiscais a Contribuinte | | | |
| (-) Incentivos Fiscais a Contribuinte por Instituições Financeiras | | | |
| DESPESA DE CAPITAL LÍQUIDA (II) | 29.523.466,90 | 5.238.090,64 | 24.285.376,26 |
| RESULTADO PARA APURAÇÃO DA REGRA DE OURO (III) = (II - I) | 29.523.466,90 | 5.238.090,64 | 24.285.376,26 |

FRANCISCO AUSTRAGEZIO SALES
PREFEITO MUNICIPAL

SULLIVAN ALVES DE OLIVEIRA
ASSESSOR ESPECIAL DE CONTROLE INTERNO

ACPP - ASSESSORIA E CONTABILIDADE PÚBLICA E
PRIV

Eduardo Bezerra Lima Junior
Contador - CRC 0172414
ACPP Assessoria e Contabilidade
CRC Nº 00640/O-0
CNPJ: 08 086 560/0001 12

LUCAS FERNANDO SILVEIRA DE ARAUJO
GESTOR

Prefeitura Municipal de Farias Brito
Relatório Resumido da Execução Orçamentária
Demonstrativo da Projeção do Regime Próprio de Previdência dos Servidores
Orçamentos da Seguridade Social
Período: Janeiro a Fevereiro de 2026/Bimestre: Janeiro e Fevereiro

RREO - ANEXO X (LRF, art. 53, § 1º, inciso II)

R\$ 1,00



FRANCISCO AUSTRAGEZIO SALES
PREFEITO MUNICIPAL



ACPP - ASSESSORIA E CONTABILIDADE PUBLICA E
PRIV

Eduardo Bezerra Lima Junior Contador - CRC 0172414
ACPP Assessoria e Contabilidade
CRC Nº 00640/0-0
CNPJ: 08 086 560/0001 12

SULLIVAN ALVES DE OLIVEIRA
ASSESSOR ESPECIAL DE CONTROLE INTERNO



LUCAS FERNANDO SILVEIRA DE ARAUJO
GESTOR


Prefeitura Municipal de Farias Brito
Relatório Resumido de Execução Orçamentária
Demonstrativo das Receita de Alienação de Ativos e Aplicação dos Recursos
Orçamento Fiscal e da Seguridade Social
Período: Janeiro a Fevereiro de 2026/Bimestre: Janeiro e Fevereiro

RREO - Anexo XI (LRF, Art. 52, inciso I, alíneas "a" e "b" do inciso II e §1º)


R\$ 1,00

| RECEITAS | PREVISÃO ATUALIZADA (a) | RECEITAS REALIZADAS Até o Bimestre (b) | SALDO NÃO REALIZADO (c) = (a - b) |
|---|-------------------------|--|-----------------------------------|
| RECEITAS DE CAPITAL - ALIENAÇÃO DE ATIVOS (I) Alienacao de Bens Moveis - Principal | 74.000,00 | 0,00 | 74.000,00 |

FRANCISCO AUSTRAGEZIO SALES
PREFEITO MUNICIPAL


ACPP - ASSESSORIA E CONTABILIDADE PÚBLICA E PRIV
ACPP Assessoria e Contabilidade
CRC Nº 00640/0-0 Contador - CRC 0172414
CNPJ: 08 086 560/0001 12

SULLIVAN ALVES DE OLIVEIRA
ASSESSOR ESPECIAL DE CONTROLE INTERNO


LUCAS FERNANDO SILVEIRA DE ARAUJO
GESTOR

Prefeitura Municipal de Farias Brito

Relatório Resumido de Execução Orçamentária

Demonstrativo das Receitas e Despesas com Ações e Serviços Públicos de Saúde

Orçamento Fiscal e da Seguridade Social

Período: Janeiro a Fevereiro de 2026/Bimestre: Janeiro e Fevereiro

RREO - Anexo 12 (LC 141/2012, art. 35)

R\$ 1.00

| RECEITAS RESULTANTES DE IMPOSTOS E TRANSFERÊNCIAS CONSTITUCIONAIS E LEGAIS | PREVISÃO INICIAL | PREVISÃO ATUALIZADA (a) | RECEITAS REALIZADAS | |
|--|----------------------|-------------------------|----------------------|---------------|
| | | | Até o Bimestre (b) | % (b/a) x 100 |
| RECEITA DE IMPOSTOS (I) | 4.626.889,00 | 4.626.889,00 | 1.176.530,31 | 25,43 |
| Receita Resultante do Imposto Predial e Territorial Urbano - IPTU | 218.336,00 | 218.336,00 | 8.344,56 | 3,82 |
| Receita Resultante do Imposto sobre Transmissão Inter Vivos - ITBI | 63.523,00 | 63.523,00 | 4.320,00 | 6,80 |
| Receita Resultante do Imposto sobre Serviços de Qualquer Natureza - ISS | 1.086.761,00 | 1.086.761,00 | 232.651,61 | 21,41 |
| Receita Resultante do Imposto sobre a Renda e Proventos de Qualquer Natureza Retido Fonte IRRF | 3.258.269,00 | 3.258.269,00 | 931.214,14 | 28,58 |
| RECEITA DE TRANSFERÊNCIAS CONSTITUCIONAIS E LEGAIS (II) | 52.132.672,76 | 52.132.672,76 | 10.121.698,60 | 19,42 |
| Cota-Parte FPM | 37.748.254,76 | 37.748.254,76 | 7.876.642,70 | 20,87 |
| Cota-Parte ITR | 748,00 | 748,00 | 218,64 | 29,23 |
| Cota-Parte IPVA | 1.674.960,00 | 1.674.960,00 | 372.175,72 | 22,22 |
| Cota-Parte ICMS | 12.672.175,00 | 12.672.175,00 | 1.867.968,60 | 14,74 |
| Cota-Parte IPI-Exportação | 36.535,00 | 36.535,00 | 4.692,94 | 12,85 |
| Compensações Financeiras Provenientes de Impostos e Transferências Constitucionais | 0,00 | 0,00 | 0,00 | 0,00 |
| Desoneração ICMS - LC 87/1996 | 0,00 | 0,00 | 0,00 | 0,00 |
| Outras | 0,00 | 0,00 | 0,00 | 0,00 |
| TOTAL DAS RECEITAS RESULTANTES DE IMPOSTOS E TRANSFERÊNCIAS CONSTITUCIONAIS E LEGAIS - (III) = (I) + (II) | 56.759.561,76 | 56.759.561,76 | 11.298.228,91 | 19,91 |

| DESPESAS COM AÇÕES E SERVIÇOS PÚBLICOS DE SAÚDE (ASPS) – POR SUBFUNÇÃO E CATEGORIA ECONÔMICA | DOTAÇÃO INICIAL | DOTAÇÃO ATUALIZADA (c) | DESPESAS EMPENHADAS | | DESPESAS LIQUIDADAS | | DESPESAS PAGAS | | Inscritas em Restos a Pagar Não Processados (g) |
|--|-----------------|------------------------|---------------------|---------------|---------------------|---------------|--------------------|---------------|---|
| | | | Até o Bimestre (d) | % (d/c) x 100 | Até o Bimestre (e) | % (e/c) x 100 | Até o Bimestre (f) | % (f/c) x 100 | |
| ATENÇÃO BÁSICA (IV) | 5.363.624,26 | 5.363.724,26 | 1.035.326,95 | 19,30 | 875.803,61 | 16,33 | 516.696,76 | 9,63 | 0,00 |
| Despesas Correntes | 4.409.168,24 | 4.409.268,24 | 1.031.426,95 | 23,39 | 871.903,61 | 19,77 | 512.796,76 | 11,63 | 0,00 |
| Despesas de Capital | 954.456,02 | 954.456,02 | 3.900,00 | 0,41 | 3.900,00 | 0,41 | 3.900,00 | 0,41 | 0,00 |
| ASSISTÊNCIA HOSPITALAR E AMBULATORIAL (V) | 3.385.588,28 | 3.506.488,28 | 1.266.977,54 | 36,13 | 424.634,99 | 12,11 | 196.243,21 | 5,60 | 0,00 |
| Despesas Correntes | 3.066.352,71 | 3.184.252,71 | 1.260.977,54 | 39,60 | 418.634,99 | 13,15 | 190.243,21 | 5,97 | 0,00 |
| Despesas de Capital | 319.235,57 | 322.235,57 | 6.000,00 | 1,86 | 6.000,00 | 1,86 | 6.000,00 | 1,86 | 0,00 |
| SUPORTE PROFILÁTICO E TERAPÊUTICO (VI) | 221.508,25 | 221.508,25 | 81.400,00 | 36,75 | 39.797,82 | 17,97 | 36.597,82 | 16,52 | 0,00 |
| Despesas Correntes | 221.508,25 | 221.508,25 | 81.400,00 | 36,75 | 39.797,82 | 17,97 | 36.597,82 | 16,52 | 0,00 |
| Despesas de Capital | 0,00 | 0,00 | 0,00 | 0,00 | 0,00 | 0,00 | 0,00 | 0,00 | 0,00 |
| VIGILÂNCIA SANITÁRIA (VII) | 93.907,54 | 94.007,54 | 15.900,00 | 16,91 | 6.000,00 | 6,38 | 6.000,00 | 6,38 | 0,00 |
| Despesas Correntes | 86.337,44 | 86.437,44 | 15.900,00 | 18,39 | 6.000,00 | 6,94 | 6.000,00 | 6,94 | 0,00 |
| Despesas de Capital | 7.570,10 | 7.570,10 | 0,00 | 0,00 | 0,00 | 0,00 | 0,00 | 0,00 | 0,00 |
| VIGILÂNCIA EPIDEMIOLÓGICA (VIII) | 167.107,73 | 168.107,73 | 4.795,90 | 2,85 | 623,57 | 0,37 | 623,57 | 0,37 | 0,00 |
| Despesas Correntes | 122.577,73 | 123.577,73 | 4.795,90 | 3,88 | 623,57 | 0,50 | 623,57 | 0,50 | 0,00 |
| Despesas de Capital | 44.530,00 | 44.530,00 | 0,00 | 0,00 | 0,00 | 0,00 | 0,00 | 0,00 | 0,00 |
| ALIMENTAÇÃO E NUTRIÇÃO (IX) | 0,00 | 0,00 | 0,00 | 0,00 | 0,00 | 0,00 | 0,00 | 0,00 | 0,00 |
| Despesas Correntes | 0,00 | 0,00 | 0,00 | 0,00 | 0,00 | 0,00 | 0,00 | 0,00 | 0,00 |
| Despesas de Capital | 0,00 | 0,00 | 0,00 | 0,00 | 0,00 | 0,00 | 0,00 | 0,00 | 0,00 |
| OUTRAS SUBFUNÇÕES (X) | 4.362.280,82 | 4.411.780,82 | 2.523.366,77 | 57,20 | 649.672,72 | 14,73 | 603.556,66 | 13,68 | 0,00 |
| Despesas Correntes | 4.196.856,32 | 4.246.356,32 | 2.521.568,77 | 59,38 | 647.874,72 | 15,26 | 603.556,66 | 14,21 | 0,00 |
| Despesas de Capital | 165.424,50 | 165.424,50 | 1.798,00 | 1,09 | 1.798,00 | 1,09 | 0,00 | 0,00 | 0,00 |

Prefeitura Municipal de Farias Brito

Relatório Resumido de Execução Orçamentária

Demonstrativo das Receitas e Despesas com Ações e Serviços Públicos de Saúde

Orçamento Fiscal e da Seguridade Social

Período: Janeiro a Fevereiro de 2026/Bimestre: Janeiro e Fevereiro

RREO - Anexo 12 (LC 141/2012, art. 35)

| | | | | | | | | | | |
|--|---------------|---------------|--------------|-------|--------------|-------|--------------|------|----------|------|
| TOTAL (XI) = (IV + V + VI + VII + VIII + IX + X) | 13.594.016,88 | 13.765.616,88 | 4.927.767,16 | 35,80 | 1.996.532,71 | 14,50 | 1.359.718,02 | 9,88 | R\$ 1,00 | 0,00 |
|--|---------------|---------------|--------------|-------|--------------|-------|--------------|------|----------|------|

| APURAÇÃO DO CUMPRIMENTO DO LIMITE MÍNIMO PARA APLICAÇÃO EM ASPS | DEPESAS EMPENHADAS (d) | DEPESAS LIQUIDADAS (e) | DEPESAS PAGAS (f) |
|---|---------------------------|---------------------------|----------------------|
| Total das Despesas com ASPS (XII) = (XI) | 4.927.767,16 | 1.996.532,71 | 1.359.718,02 |
| (-) Restos a Pagar Não Processados Inscritos Indevidamente no Exercício sem Disponibilidade Financeira (XIII) | | | |
| (-) Despesas com Recursos Vinculados à Parcela do Percentual Mínimo que não foi Aplicada em ASPS em Exercícios Anteriores (XIV) | | | |
| (-) Despesas Custeadas com Disponibilidade de Caixa Vinculada aos Restos a Pagar Cancelados (XV) | | | |
| (=) VALOR APLICADO EM ASPS (XVI) = (XII - XIII - XIV - XV) | 4.927.767,16 | 1.996.532,71 | 1.359.718,02 |
| Despesa Mínima a ser Aplicada em ASPS (XVII) = (III) x 15% (LC 141/2012) | | 1.694.734,34 | |
| Despesa Mínima a ser Aplicada em ASPS (XVII) = (III) x % (Lei Orgânica Municipal) | | | |
| Diferença entre o Valor Aplicado e a Despesa Mínima a ser Aplicada (XVIII) = (XVI (d ou e) - XVII)1 | 3.233.032,82 | 301.798,37 | |
| Limite não Cumprido (XIX) = (XVIII) (Quando valor for inferior a zero) | 0,00 | 0,00 | |
| PERCENTUAL DA RECEITA DE IMPOSTOS E TRANSFERÊNCIAS CONSTITUCIONAIS E LEGAIS APLICADO EM ASPS (XVI / III)*100 (mínimo de 15% conforme LC n° 141/2012 ou % da Lei Orgânica Municipal) | | 17,67 | |

| CONTROLE DO VALOR REFERENTE AO PERCENTUAL MÍNIMO NÃO CUMPRIDO EM EXERCÍCIOS ANTERIORES PARA FINS DE APLICAÇÃO DOS RECURSOS VINCULADOS CONFORME ARTIGOS 25 E 26 DA LC 141/2012 | LIMITE NÃO CUMPRIDO | | | | |
|---|--|---|-------------------|--------------|--|
| | Saldo Inicial (no exercício atual) (h) | Despesas Custeadas no Exercício de Referência | | | Saldo Final (não aplicado)1 (l) = (h - (i ou j)) |
| | | Empenhadas (i) | Liquidadas (j) | Pagas (k) | |
| Diferença de limite não cumprido em 2026 (saldo final = XIXd) | | | | | |
| Diferença de limite não cumprido em 2025 (saldo inicial igual ao saldo final do demonstrativo do exercício anterior) | | | | | |
| Diferença de limite não cumprido em Exercícios Anteriores (saldo inicial igual ao saldo final do demonstrativo do exercício anterior) | | | | | |
| TOTAL DA DIFERENÇA DE LIMITE NÃO CUMPRIDO EM EXERCÍCIOS ANTERIORES (XX) | | | | | |

| EXECUÇÃO DE RESTOS A PAGAR | | | | | | | | | | |
|--|---|---|---|---------------------------------------|--|--|-----------------------|-------------------------|--|---|
| EXERCÍCIO DO EMPENHO 2 | Valor Mínimo para aplicação em ASPS (m) | Valor aplicado em ASPS no exercício (n) | Valor aplicado além do limite mínimo (o) = (n - m), se < 0, então (o) = 0 | Total inscrito em RP no exercício (p) | RPNP Inscritos Indevidamente no Exercício sem Disponibilidade Financeira q = (XIII)d | Valor inscrito em RP considerado no Limite (r) = (p - (o + q)) se < 0, então (r) = (0) | Total de RP pagos (s) | Total de RP a pagar (t) | Total de RP cancelados ou prescritos (u) | Diferença entre o valor aplicado além do limite e o total de RP cancelados (v) = ((o + q) - u)) |
| Empenhos de 2025 | 0,00 | 0,00 | 0,00 | 0,00 | 0,00 | 0,00 | 0,00 | 0,00 | 0,00 | 0,00 |
| Empenhos de 2024 | 0,00 | 0,00 | 0,00 | 0,00 | 0,00 | 0,00 | 0,00 | 0,00 | 0,00 | 0,00 |
| Empenhos de 2023 | 0,00 | 0,00 | 0,00 | 0,00 | 0,00 | 0,00 | 0,00 | 0,00 | 0,00 | 0,00 |
| Empenhos de 2022 e anteriores | 0,00 | 0,00 | 0,00 | 0,00 | 0,00 | 0,00 | 0,00 | 0,00 | 0,00 | 0,00 |
| TOTAL DOS RESTOS A PAGAR CANCELADOS OU PRESCRITOS ATÉ O FINAL DO EXERCÍCIO ATUAL QUE AFETARAM O CUMPRIMENTO DO LIMITE (XXI) (soma dos saldos negativos da coluna "v") | | | | | | | | | | 0,00 |
| TOTAL DOS RESTOS A PAGAR CANCELADOS OU PRESCRITOS ATÉ O FINAL DO EXERCÍCIO ANTERIOR QUE AFETARAM O CUMPRIMENTO DO LIMITE (XXII) (valor informado no demonstrativo do exercício anterior) | | | | | | | | | | |
| TOTAL DOS RESTOS A PAGAR CANCELADOS OU PRESCRITOS NO EXERCÍCIO ATUAL QUE AFETARAM O CUMPRIMENTO DO LIMITE (XXIII) = (XXI - XXII) (Artigo 24 § 1º e 2º da LC 141/2012) | | | | | | | | | | |

Demonstrativo das Receitas e Despesas com Ações e Serviços Públicos de Saúde

Orçamento Fiscal e da Seguridade Social

Período: Janeiro a Fevereiro de 2026/Bimestre: Janeiro e Fevereiro

RREO - Anexo 12 (LC 141/2012, art. 35)

R\$ 1.00

| CONTROLE DE RESTOS A PAGAR CANCELADOS OU PRESCRITOS CONSIDERADOS PARA FINS DE APLICAÇÃO DA DISPONIBILIDADE DE CAIXA CONFORME ARTIGO 24§ 1º e 2º DA LC 141/2012 | RESTOS A PAGAR CANCELADOS OU PRESCRITOS | | | | |
|---|---|---|-------------------|--------------|--|
| | Saldo Inicial (w) | Despesas Custeadas no Exercício de Referência | | | Saldo Final (não aplicado) ¹ (aa) = (w - (x ou y)) |
| | | Empenhadas (x) | Liquidadas (y) | Pagas (z) | |
| Restos a pagar cancelados ou prescritos no exercício a serem compensados (XXIV) (saldo inicial = XXIII) | | | | | |
| Restos a pagar cancelados ou prescritos no exercício anterior a serem compensados (XXV) (saldo inicial igual ao saldo final do demonstrativo do exercício anter | | | | | |
| Restos a pagar cancelados ou prescritos em exercícios anteriores a serem compensados (XXVI) (saldo inicial igual ao saldo final do demonstrativo do exercício) | | | | | |
| TOTAL DE RESTOS A PAGAR CANCELADOS OU PRESCRITOS A COMPENSAR (XXVII) | | | | | |

| RECEITAS ADICIONAIS PARA O FINANCIAMENTO DA SAÚDE NÃO COMPUTADAS NO CÁLCULO DO MÍNIMO | PREVISÃO INICIAL | PREVISÃO ATUALIZADA (a) | RECEITAS REALIZADAS | |
|--|----------------------|----------------------------|-----------------------|------------------|
| | | | Até o Bimestre (b) | % (b/a) x 100 |
| RECEITAS DE TRANSFERÊNCIAS PARA A SAÚDE (XXVIII) | 14.561.043,00 | 14.561.043,00 | 1.665.838,70 | 11,44 |
| Proveniente da União | 13.793.905,00 | 13.793.905,00 | 1.660.731,66 | 12,04 |
| Proveniente dos Estados | 767.138,00 | 767.138,00 | 5.107,04 | 0,67 |
| Proveniente de outros Municípios | 0,00 | 0,00 | 0,00 | 0,00 |
| RECEITA DE OPERAÇÕES DE CRÉDITO INTERNAS E EXTERNAS VINCULADAS A SAÚDE (XXIX) | 0,00 | 0,00 | 0,00 | 0,00 |
| OUTRAS RECEITAS (XXX) | 199.571,00 | 199.571,00 | 13,41 | 0,01 |
| TOTAL DE RECEITAS ADICIONAIS PARA FINANCIAMENTO DA SAÚDE (XXXI) = (XXVIII + XXIX + XXX) | 14.760.614,00 | 14.760.614,00 | 1.665.852,11 | 11,29 |

| DESPESAS COM AÇÕES E SERVIÇOS PÚBLICOS DE SAÚDE (ASPS) – POR SUBFUNÇÃO E CATEGORIA ECONÔMICA | DOTAÇÃO INICIAL | DOTAÇÃO ATUALIZADA (c) | DESPESAS EMPENHADAS | | DESPESAS LIQUIDADAS | | DESPESAS PAGAS | | Inscritas em Restos a Pagar Não Processados (g) |
|--|-----------------|---------------------------|------------------------|------------------|-----------------------|------------------|-----------------------|------------------|---|
| | | | Até o Bimestre (d) | % (d/c) x 100 | Até o Bimestre (e) | % (e/c) x 100 | Até o Bimestre (f) | % (f/c) x 100 | |
| | | | ATENÇÃO BÁSICA (XXXII) | 6.810.925,86 | 6.818.825,86 | 3.977.444,16 | 58,33 | 726.402,83 | |
| Despesas Correntes | 5.790.271,54 | 5.798.171,54 | 3.780.760,06 | 65,21 | 682.224,39 | 11,77 | 549.242,52 | 9,47 | 0,00 |
| Despesas de Capital | 1.020.654,32 | 1.020.654,32 | 196.684,10 | 19,27 | 44.178,44 | 4,33 | 44.178,44 | 4,33 | 0,00 |
| ASSISTÊNCIA HOSPITALAR E AMBULATORIAL (XXXIII) | 6.396.544,78 | 6.287.644,78 | 3.882.078,44 | 61,74 | 957.266,71 | 15,22 | 755.718,52 | 12,02 | 0,00 |
| Despesas Correntes | 5.756.292,44 | 5.647.392,44 | 3.882.078,44 | 68,74 | 957.266,71 | 16,95 | 755.718,52 | 13,38 | 0,00 |
| Despesas de Capital | 640.252,34 | 640.252,34 | 0,00 | 0,00 | 0,00 | 0,00 | 0,00 | 0,00 | 0,00 |
| SUPORTE PROFILÁTICO E TERAPÊUTICO (XXXIV) | 328.035,59 | 328.035,59 | 58.398,03 | 17,80 | 12.188,06 | 3,72 | 5.239,64 | 1,60 | 0,00 |
| Despesas Correntes | 322.870,11 | 322.870,11 | 58.398,03 | 18,09 | 12.188,06 | 3,77 | 5.239,64 | 1,62 | 0,00 |
| Despesas de Capital | 5.165,48 | 5.165,48 | 0,00 | 0,00 | 0,00 | 0,00 | 0,00 | 0,00 | 0,00 |
| VIGILÂNCIA SANITÁRIA (XXXV) | 394.090,50 | 393.990,50 | 0,00 | 0,00 | 0,00 | 0,00 | 0,00 | 0,00 | 0,00 |
| Despesas Correntes | 293.452,70 | 293.352,70 | 0,00 | 0,00 | 0,00 | 0,00 | 0,00 | 0,00 | 0,00 |
| Despesas de Capital | 100.637,80 | 100.637,80 | 0,00 | 0,00 | 0,00 | 0,00 | 0,00 | 0,00 | 0,00 |
| VIGILÂNCIA EPIDEMIOLÓGICA (XXXVI) | 1.019.267,65 | 1.018.267,65 | 648.681,41 | 63,70 | 138.023,17 | 13,55 | 128.593,68 | 12,63 | 0,00 |
| Despesas Correntes | 990.501,27 | 989.501,27 | 648.681,41 | 65,56 | 138.023,17 | 13,95 | 128.593,68 | 13,00 | 0,00 |
| Despesas de Capital | 28.766,38 | 28.766,38 | 0,00 | 0,00 | 0,00 | 0,00 | 0,00 | 0,00 | 0,00 |
| ALIMENTAÇÃO E NUTRIÇÃO (XXXVII) | 0,00 | 0,00 | 0,00 | 0,00 | 0,00 | 0,00 | 0,00 | 0,00 | 0,00 |
| Despesas Correntes | 0,00 | 0,00 | 0,00 | 0,00 | 0,00 | 0,00 | 0,00 | 0,00 | 0,00 |
| Despesas de Capital | 0,00 | 0,00 | 0,00 | 0,00 | 0,00 | 0,00 | 0,00 | 0,00 | 0,00 |
| OUTRAS SUBFUNÇÕES (XXXVIII) | 1.923.233,78 | 1.923.233,78 | 59.026,06 | 3,07 | 23.246,65 | 1,21 | 8.687,37 | 0,45 | 0,00 |

Prefeitura Municipal de Farias Brito

Relatório Resumido de Execução Orçamentária

Demonstrativo das Receitas e Despesas com Ações e Serviços Públicos de Saúde

Orçamento Fiscal e da Seguridade Social

Período: Janeiro a Fevereiro de 2026/Bimestre: Janeiro e Fevereiro

RREO - Anexo 12 (LC 141/2012, art. 35)

R\$ 1,00

| | | | | | | | | | |
|---|---------------|---------------|--------------|-------|--------------|-------|--------------|------|------|
| Despesas Correntes | 1.920.116,68 | 1.920.116,68 | 59.026,06 | 3,07 | 23.246,65 | 1,21 | 8.687,37 | 0,45 | 0,00 |
| Despesas de Capital | 3.117,10 | 3.117,10 | 0,00 | 0,00 | 0,00 | 0,00 | 0,00 | 0,00 | 0,00 |
| TOTAL DAS DESPESAS NÃO COMPUTADAS NO CÁLCULO DO MÍNIMO (XXXIX) = (XXXII + XXXIII + XXXIV + XXXV + XXXVI + XXXVII + XXXVIII) | 16.872.098,16 | 16.769.998,16 | 8.625.628,10 | 51,43 | 1.857.127,42 | 11,07 | 1.491.660,17 | 8,89 | 0,00 |

| DESPESAS TOTAIS COM SAÚDE EXECUTADAS COM RECURSOS PRÓPRIOS E COM RECURSOS TRANSFERIDOS DE OUTROS ENTES | DOTAÇÃO INICIAL | DOTAÇÃO ATUALIZADA (c) | DESPESAS EMPENHADAS | | DESPESAS LIQUIDADAS | | DESPESAS PAGAS | | Inscritas em Restos a Pagar Não Processados (g) |
|---|-----------------|------------------------|---------------------|---------------|---------------------|---------------|--------------------|---------------|---|
| | | | Até o Bimestre (d) | % (d/c) x 100 | Até o Bimestre (e) | % (e/c) x 100 | Até o Bimestre (f) | % (f/c) x 100 | |
| ATENÇÃO BÁSICA (XL) = (IV + XXXII) | 12.174.550,12 | 12.182.550,12 | 5.012.771,11 | 41,15 | 1.602.206,44 | 13,15 | 1.110.117,72 | 9,11 | 0,00 |
| ASSISTÊNCIA HOSPITALAR E AMBULATORIAL (XLI) = (V) | 9.782.133,06 | 9.794.133,06 | 5.149.055,98 | 52,57 | 1.381.901,70 | 14,11 | 951.961,73 | 9,72 | 0,00 |
| SUORTE PROFILÁTICO E TERAPÊUTICO (XLII) = (VI + X) | 549.543,84 | 549.543,84 | 139.798,03 | 25,44 | 51.985,88 | 9,46 | 41.837,46 | 7,61 | 0,00 |
| VIGILÂNCIA SANITÁRIA (XLIII) = (VII + XXXV) | 487.998,04 | 487.998,04 | 15.900,00 | 3,26 | 6.000,00 | 1,23 | 6.000,00 | 1,23 | 0,00 |
| VIGILÂNCIA EPIDEMIOLÓGICA (XLIV) = (VIII + XXXVI) | 1.186.375,38 | 1.186.375,38 | 653.477,31 | 55,08 | 138.646,74 | 11,69 | 129.217,25 | 10,89 | 0,00 |
| ALIMENTAÇÃO E NUTRIÇÃO (XLV) = (XIX + XXXVII) | 0,00 | 0,00 | 0,00 | 0,00 | 0,00 | 0,00 | 0,00 | 0,00 | 0,00 |
| OUTRAS SUBFUNÇÕES (XLVI) = (X + XXXVIII) | 6.285.514,60 | 6.335.014,60 | 2.582.392,83 | 40,76 | 672.919,37 | 10,62 | 612.244,03 | 9,66 | 0,00 |
| TOTAL DAS DESPESAS COM SAÚDE (XLVII) = (XI + XXXIX) | 30.466.115,04 | 30.535.615,04 | 13.553.395,26 | 44,39 | 3.853.660,13 | 12,62 | 2.851.378,19 | 9,34 | 0,00 |
| (-) Despesas executadas com recursos provenientes das transferências de recursos de outros entes ³ | 16.872.098,16 | 16.769.998,16 | 8.625.628,10 | 51,43 | 1.857.127,42 | 11,07 | 1.491.660,17 | 8,89 | 0,00 |
| TOTAL DAS DESPESAS EXECUTADAS COM RECURSOS PRÓPRIOS (XLVIII) | 13.594.016,88 | 13.765.616,88 | 4.927.767,16 | 35,80 | 1.996.532,71 | 14,50 | 1.359.718,02 | 9,88 | 0,00 |

Prefeitura Municipal de Farias Brito

Relatório Resumido de Execução Orçamentária

Demonstrativo das Receitas e Despesas com Ações e Serviços Públicos de Saúde

Orçamento Fiscal e da Seguridade Social

Período: Janeiro a Fevereiro de 2026/Bimestre: Janeiro e Fevereiro

RREO - Anexo 12 (LC 141/2012, art. 35)


R\$ 1.00



FRANCISCO AUSTRAGEZIO SALES
PREFEITO MUNICIPAL



SULLIVAN ALVES DE OLIVEIRA
ASSESSOR ESPECIAL DE CONTROLE INTERNO



ACPP - ASSESSORIA E CONTABILIDADE PUBLICA E PRIV
Eduardo Bezeira Lima Junior - CRC 0172414
ACPP Assessoria e Contabilidade
CRC Nº 00640/O-0
CNPJ 08 086 560/0001 12



LUCAS FERNANDO SILVEIRA DE ARAUJO
GESTOR

Fonte: Sistema Gestor - Emiss o: 26/03/2026 17:19

| Impactos das Contratações de PPP | SALDO TOTAL EM 31 DE DEZEMBRO DO EXERCÍCIO ANTERIOR (a) | REGISTROS EFETUADOS EM 2026 | |
|--|---|-----------------------------|--------------------|
| | | No Bimestre | Até o Bimestre (b) |
| TOTAL DE ATIVOS | 0,00 | 0,00 | 0,00 |
| Ativos Constituídos pela SPE | 0,00 | 0,00 | 0,00 |
| TOTAL DE PASSIVOS | 0,00 | 0,00 | 0,00 |
| Obrigações decorrentes de Ativos Constituídos pela SPE | 0,00 | 0,00 | 0,00 |
| Provisões de PPP | 0,00 | 0,00 | 0,00 |
| Outros Passivos | 0,00 | 0,00 | 0,00 |
| ATOS POTENCIAIS PASSIVOS | 0,00 | 0,00 | 0,00 |
| Obrigações Contratuais | 0,00 | 0,00 | 0,00 |
| Riscos não Provisionados | 0,00 | 0,00 | 0,00 |
| Garantias Concedidas | 0,00 | 0,00 | 0,00 |
| Outros Passivos Contingentes | 0,00 | 0,00 | 0,00 |

| DESPESAS DE PPP | EXERCÍCIO ANTERIOR | EXERCÍCIO CORRENTE (EC) | <EC+1> | <EC+2> | <EC+3> | <EC+4> | <EC+5> | <EC+6> | <EC+7> | <EC+8> | <EC+9> |
|---|--------------------|-------------------------|--------|--------|--------|--------|--------|--------|--------|--------|--------|
| TOTAL DAS DESPESAS | 0,00 | 0,00 | 0,00 | 0,00 | 0,00 | 0,00 | 0,00 | 0,00 | 0,00 | 0,00 | 0,00 |
| PPP A CONTRATAR (II) | 0,00 | 0,00 | 0,00 | 0,00 | 0,00 | 0,00 | 0,00 | 0,00 | 0,00 | 0,00 | 0,00 |
| RECEITA CORRENTE LÍQUIDA (RCL) (III) | 0,00 | 0,00 | 0,00 | 0,00 | 0,00 | 0,00 | 0,00 | 0,00 | 0,00 | 0,00 | 0,00 |
| TOTAL DAS DESPESAS CONSIDERADAS PARA O LI | 0,00 | 0,00 | 0,00 | 0,00 | 0,00 | 0,00 | 0,00 | 0,00 | 0,00 | 0,00 | 0,00 |
| TOTAL DAS DESPESAS / RCL (%) (V) = (IV) / (III) | 0,00 | 0,00 | 0,00 | 0,00 | 0,00 | 0,00 | 0,00 | 0,00 | 0,00 | 0,00 | 0,00 |

FRANCISCO AUSTRAGEZIO SALES
PREFEITO MUNICIPAL

ACPP - ASSESSORIA E CONTABILIDADE PÚBLICA E PRIV

Contador - CRC 0172414

Eduardo Bezerra Lima Junior

ACPP Assessoria e Contabilidade

CRC Nº 00640/O-0

CNPJ: 08.086.560/0001-12

SULLIVAN ALVES DE OLIVEIRA
ASSESSOR ESPECIAL DE CONTROLE INTERNO

LUCAS FERNANDO SILVEIRA DE ARAUJO
GESTOR

Prefeitura Municipal de Farias Brito

Relatório Resumido de Execução Orçamentária

Demonstrativo Simplificado do Relatório Resumido da Execução Orçamentária

Orçamento Fiscal e da Seguridade Social

Período: Janeiro a Fevereiro de 2026/Bimestre: Janeiro e Fevereiro

RREO - Anexo XIV (LRF, Art. 52, inciso I, alíneas "a" e "b" do inciso II e §1º)

Em Reais

| BALANÇO ORÇAMENTÁRIO | | Até o Bimestre | | |
|--|--|-------------------------------|--------------------------------------|---------------------------|
| RECEITA | | | | |
| PREVISÃO INICIAL | | | | 129.970.335,58 |
| PREVISÃO ATUALIZADA | | | | 129.970.335,58 |
| RECEITAS REALIZADAS | | | | 23.757.162,89 |
| DÉFICIT ORÇAMENTÁRIO | | | | |
| SALDOS DE EXERCÍCIOS ANTERIORES | | | | |
| DESPESA | | | | |
| DOTAÇÃO INICIAL | | | | 129.746.335,58 |
| DOTAÇÃO ATUALIZADA | | | | 129.746.335,58 |
| DESPESA EMPENHADA | | | | 56.883.054,61 |
| DESPESA LIQUIDADADA | | | | 14.509.714,20 |
| DESPESA PAGA | | | | 12.722.950,82 |
| SUPERÁVIT ORÇAMENTÁRIO | | | | 9.247.448,69 |
| DESPESA POR FUNÇÃO/SUBFUNÇÃO | | Até o Bimestre | | |
| DESPESAS EMPENHADAS | | 56.883.054,61 | | |
| DESPESAS LIQUIDADADAS | | 14.509.714,20 | | |
| RECEITA CORRENTE LÍQUIDA - RCL | | Até o Bimestre | | |
| RECEITA CORRENTE LÍQUIDA | | 124.888.557,28 | | |
| RCL Ajustada para Cálculo dos Limites de Endividamento | | 123.088.557,28 | | |
| RCL Ajustada para Cálculo dos Limites da Despesa com Pessoal | | 122.082.905,28 | | |
| RECEITAS E DESPESAS DO REGIME PRÓPRIO DE PREVIDÊNCIA DOS SERVIDORES E DO SISTEMA DE PROTEÇÃO SOCIAL DOS MILITARES | | Até o Bimestre | | |
| Fundo em Capitalização (PLANO PREVIDENCIÁRIO) | | | | |
| Receitas Previdenciárias Realizadas | | 0,00 | | |
| Despesas Previdenciárias Empenhadas | | 0,00 | | |
| Despesas Previdenciárias Liquidadas | | 0,00 | | |
| Despesas Previdenciárias Pagas | | 0,00 | | |
| Resultado Previdenciário | | 0,00 | | |
| RESULTADOS PRIMÁRIO E NOMINAL | | Meta Fixada no AMF da LDO (a) | Resultado Apurado Até o Bimestre (b) | % em Relação à Meta (b/a) |
| Resultado Primário - Acima da Linha | | 98.509.623,64 | 2.497.472,69 | 0,03 |
| Resultado Nominal - Abaixo da Linha | | 569.108,76 | 9.248.599,02 | 16,25 |
| RESTOS A PAGAR POR PODER E MINISTÉRIO PÚBLICO | | Inscrição | Cancelamento Até o Bimestre | Pagamento Até o Bimestre |
| RESTOS A PAGAR PROCESSADOS | | | | Saldo a Pagar |
| Poder Executivo | | 6.912.501,76 | 0,00 | 6.108.238,15 |
| Poder Legislativo | | 5.966,37 | 0,00 | 0,00 |
| RESTOS A PAGAR NÃO PROCESSADOS | | | | |
| Poder Executivo | | 6.846.875,82 | 0,00 | 2.067.750,12 |
| Poder Legislativo | | 0,00 | 0,00 | 0,00 |
| TOTAL | | 13.765.343,95 | 0,00 | 8.175.988,27 |
| DESPESAS COM AÇÕES TÍPICAS DE MDE | | Valor Apurado Até o Bimestre | Limites Constitucionais Anuais | |
| | | | % Mínimo a Aplicar no Exercício | % Aplicado Até o Bimestre |
| Mínimo Anual de <18% / 25%> das Receitas de Impostos na | | -388.018,36 | 25,00 | -3,43 |
| Mínimo Anual de 70% do FUNDEB na Remuneração do Magist | | 4.907.999,88 | 70,00 | 47,65 |
| Percentual de 50% da Complementação do Fundeb na Educa | | 1.056.764,73 | 50,00 | 28,41 |

Prefeitura Municipal de Farias Brito
 Relatório Resumido de Execução Orçamentária
Demonstrativo Simplificado do Relatório Resumido da Execução Orçamentária
 Orçamento Fiscal e da Seguridade Social
 Período: Janeiro a Fevereiro de 2026/Bimestre: Janeiro e Fevereiro

| RREO - Anexo XIV (LRF, Art. 52, inciso I, alíneas "a" e "b" do inciso II e §1º) | | Em Reais | |
|---|-------------------------------------|---------------------------------|---------------------------|
| Mínimo de 15% da Complementação do Fundeb em Despesa | 246.677,08 | 15,00 | 6,63 |
| RECEITAS DE OPERAÇÕES DE CREDITO E DESPESAS DE CAPITAL | Valor Apurado Até o Bimestre | Saldo Não Realizado | |
| Receita de Operação de Crédito | 0,00 | 0,00 | |
| Despesa de Capital Líquida | 5.238.090,64 | 24.285.376,26 | |
| RECEITA DE ALIENAÇÃO DE ATIVOS E APLICAÇÃO DOS RECURSOS | Valor Apurado Até o Bimestre | Saldo a Realizar | |
| Receita de Capital Resultante da Alienação de Ativos | 0,00 | 74.000,00 | |
| Aplicação dos Recursos da Alienação de Ativos | 0,00 | 0,00 | |
| DESPESAS COM AÇÕES E SERVIÇOS PÚBLICOS DE SAÚDE | Valor Apurado Até o Bimestre | Limite Constitucional Anual | |
| | | % Mínimo a Aplicar no Exercício | % Aplicado Até o Bimestre |
| Despesas com Ações e Serviços Públicos de Saúde Executadas | 1.996.532,71 | 15,00 | 17,67 |
| DESPESAS DE CARÁTER CONTINUADO DERIVADAS DE PPP | Valor Apurado no Exercício Corrente | | |
| Total das Despesas Consideradas para o Limite / RCL (%) | | | 0,00 |

FRANCISCO AUSTRAGEZIO SALES
 PREFEITO MUNICIPAL

ACPP - ASSESSORIA E CONTABILIDADE PÚBLICA E PRIV
 Eduardo Bezerra Lima Junior
 Contador - CRC 0172414
 ACPP Assessoria e Contabilidade
 CRC Nº 00640/0-0
 CNPJ: 08 086 560/0001 12

SULLIVAN ALVES DE OLIVEIRA
 ASSESSOR ESPECIAL DE CONTROLE INTERNO

LUCAS FERNANDO SILVEIRA DE ARAUJO
 GESTOR