



EDITAL DE PUBLICAÇÃO Nº 26050001/2026

O PREFEITO MUNICIPAL DE FARIAS BRITO, ESTADO DO CEARÁ, no uso de suas atribuições legais, em atendimento ao disposto na Lei Complementar Nº 101/2000 - Lei de Responsabilidade Fiscal - LRF, baixa o presente

EDITAL

I - Torna público na forma da lei, os **Relatórios Resumidos da Execução Orçamentária - RREO** do município de Farias Brito, referente ao **2º bimestre de 2026** deste Poder Executivo Municipal.

II - Os referidos relatórios serão fixados no **Quadro de Avisos e Comunicações** de local próprio e de acesso público no prédio da Prefeitura e publicados na rede mundial de computadores pelo site oficial do município, endereço eletrônico: **www.fariasbrito.ce.gov.br**.

Farias Brito - CE., em 26 de maio de 2026.

FRANCISCO AUSTRAGEZIO SALES
Prefeito Municipal



CERTIDÃO

Certifico para os devidos fins de provas junto ao Tribunal de Contas do Estado do Ceará, que no dia 26 de maio de 2026, foi publicado no Quadro de Avisos e Comunicações (FLANELÓGRAFO) da Prefeitura Municipal de Farias Brito - Ceará, e no site oficial: www.fariasbrito.ce.gov.br, os Relatórios Resumidos da Execução Orçamentária - RREO - 2º Bimestre - Exercício de 2026.

Farias Brito (CE), em 26 de maio de 2026.



LILY SAMMY FEITOSA DE MORAES
Secretária de Administração e Finanças

Prefeitura Municipal de Farias Brito
Relatório Resumido de Execução Orçamentária
Balanco Orçamentário
Orçamento Fiscal e da Seguridade Social
Período: Janeiro a Abril de 2026/Bimestre: Março e Abril

RREO - Anexo 1 (LRF, Art. 52, inciso I, alíneas "a" e "b" do inciso II e §1º)

Receitas Orçamentárias	Previsão Inicial	Previsão Atualizada (a)	Receitas Realizadas				Saldo (a-c)
			No Bimestre (b)		Até Bimestre (c)		
			(b/a)	(b/a)	(c/a)	(c/a)	
Receitas (Exceto Intra-Orçamentárias) (I)	129.970.335,58	129.970.335,58	14,59	42.726.036,30	32,87	87.244.299,28	
Receitas Correntes	123.147.703,76	123.147.703,76	14,70	41.659.488,30	33,83	81.488.215,46	
Impostos, Taxas e Contribuições de Melhoria	4.893.493,00	4.893.493,00	14,29	1.906.592,83	38,96	2.986.900,17	
Impostos	4.626.889,00	4.626.889,00	14,68	1.855.743,71	40,11	2.771.145,29	
Taxas	253.367,00	253.367,00	7,89	50.849,12	20,07	202.517,88	
Contribuição de Melhoria	13.237,00	13.237,00	0,00	0,00	0,00	13.237,00	
Contribuições	723.378,00	723.378,00	17,21	280.051,46	38,71	443.326,54	
Contribuição para o Custeio do Serviço de	723.378,00	723.378,00	17,21	280.051,46	38,71	443.326,54	
Receita Patrimonial	2.260.690,00	2.260.690,00	20,04	882.397,45	39,03	1.378.292,55	
Exploração do Patrimônio Imobiliário do	23.686,00	23.686,00	0,00	0,00	0,00	23.686,00	
Valores Mobiliários	2.236.829,00	2.236.829,00	20,25	882.369,47	39,45	1.354.459,53	
Demais Receitas Patrimoniais	175,00	175,00	15,99	27,98	15,99	147,02	
Receita de Serviços	1.432.011,00	1.432.011,00	0,00	0,00	0,00	1.432.011,00	
Serviços Administrativos e Comerciais Gerais	1.429.011,00	1.429.011,00	0,00	0,00	0,00	1.429.011,00	
Outros Serviços	3.000,00	3.000,00	0,00	0,00	0,00	3.000,00	
Transferências Correntes	112.437.912,76	112.437.912,76	14,59	37.955.132,20	33,76	74.482.780,56	
Transferências da União e de suas Entidades	77.850.021,76	77.850.021,76	14,15	26.883.132,30	34,53	50.966.889,46	
Transferências dos Estados e do Distrito	17.347.204,00	17.347.204,00	12,23	3.936.304,82	22,69	13.410.899,18	
Transferências de Outras Instituições Públicas	17.240.687,00	17.240.687,00	18,92	7.135.695,08	41,39	10.104.991,92	
Outras Receitas Correntes	1.400.219,00	1.400.219,00	30,28	635.314,36	45,37	764.904,64	
Multas Administrativas, Contratuais e Judiciais	3.606,00	3.606,00	6,19	502,17	13,93	3.103,83	
Indenizações, Restituições e Ressarcimentos	1.348.613,00	1.348.613,00	31,42	634.812,19	47,07	713.800,81	
Demais Receitas Correntes	48.000,00	48.000,00	0,00	0,00	0,00	48.000,00	
Receitas de Capital	6.822.631,82	6.822.631,82	12,70	1.066.548,00	15,63	5.756.083,82	
Alienação de Bens	146.000,00	146.000,00	0,00	0,00	0,00	146.000,00	
Alienação de Bens Móveis	74.000,00	74.000,00	0,00	0,00	0,00	74.000,00	
Alienação de Bens Imóveis	72.000,00	72.000,00	0,00	0,00	0,00	72.000,00	
Transferências de Capital	6.676.631,82	6.676.631,82	12,98	1.066.548,00	15,97	5.610.083,82	
Transferências da União e de suas Entidades	3.325.900,00	3.325.900,00	8,01	266.548,00	8,01	3.059.352,00	
Transferências dos Estados e do Distrito	3.350.731,82	3.350.731,82	17,91	800.000,00	23,88	2.550.731,82	

Prefeitura Municipal de Farias Brito
Relatório Resumido de Execução Orçamentária
Balanco Orçamentário

Orçamento Fiscal e da Seguridade Social

Período: Janeiro a Abril de 2026/Bimestre: Março e Abril

RREO - Anexo 1 (LRF, Art. 52, inciso I, alíneas "a" e "b" do inciso II e §1º)

	Receitas Realizadas						Saldo (a-c)
	Previsão Atualizada (a)		%		%		
	No Bimestre (b)	(b/a)	Ate Bimestre (c)	(c/a)	No Bimestre (b)	(b/a)	
Receitas (Intra-Orçamentárias) (II)	0,00	0,00	0,00	0,00	0,00	0,00	0,00
SubTotal das Receitas (III) = (I + II)	129.970.335,58	129.970.335,58	18.968.873,41	14,59	42.726.036,30	32,87	87.244.299,28
Operações de Crédito/Refinanciamento (IV)							
SubTotal com Refinanciamento (V) = (III + IV)	129.970.335,58	129.970.335,58	18.968.873,41	14,59	42.726.036,30	32,87	87.244.299,28
Déficit (VI)					0,00		
Total (VII) = (V + VI)	129.970.335,58	129.970.335,58	18.968.873,41		42.726.036,30		
Saldos de Exercícios Anteriores							
Recursos Arrecadado Exercícios Anteriores RPPS							
Superávit Financeiro Utilizado Créditos Adicionais							
Reabertura de Créditos Adicionais							

	Despesas Orçamentárias										Inscritas em Restos a Pagar Não Proc. (k)	
	Dotação Inicial (d)		Dotação Atualizada (e)		Despesas Empenhadas		Saldo (g) = (e-f)		Despesas Liquidadas			Saldo (i) = (e-h)
	No Bimestre	Ate o Bimestre (f)	No Bimestre	Ate o Bimestre	No Bimestre	Ate o Bimestre (h)	No Bimestre	Ate o Bimestre	No Bimestre	Ate o Bimestre		
Despesas Orçamentárias												
Despesas (Exceto Intra-Orçamentárias) (VIII)	129.746.335,58	129.746.335,58	12.640.311,81	69.271.986,42	60.474.349,16	20.538.629,47	35.050.943,67	94.695.391,91	32.873.398,58	32.873.398,58		
Despesas Correntes	98.498.409,39	100.801.368,68	9.897.294,23	61.290.878,20	39.510.490,48	17.482.957,30	31.040.102,01	69.761.266,67	29.028.919,96	29.028.919,96		
Pessoal e Encargos Sociais	56.745.529,30	56.894.728,59	1.285.883,33	40.808.865,52	16.085.863,07	9.906.375,34	19.595.764,62	37.298.963,97	18.174.673,32	18.174.673,32		
Juros e Encargos Da Dívida	5.432,66	5.432,66	0,00	0,00	5.432,66	0,00	0,00	5.432,66	0,00	0,00		
Outras Despesas Correntes	41.747.447,43	43.901.207,43	8.611.410,90	20.482.012,68	23.419.194,75	7.576.581,96	11.444.337,39	32.456.870,04	10.854.246,64	10.854.246,64		
Despesas de Capital	30.017.926,19	27.714.966,90	2.743.017,58	7.981.108,22	19.733.858,68	3.055.672,17	4.010.841,66	23.704.125,24	3.844.478,62	3.844.478,62		
Investimentos	29.599.489,36	27.296.530,07	2.743.017,58	7.681.108,22	19.615.421,85	2.951.251,63	3.837.758,60	23.458.771,47	3.706.105,69	3.706.105,69		
AMORTIZAÇÃO DA DÍVIDA	418.436,83	418.436,83	0,00	300.000,00	118.436,83	104.420,54	173.083,06	245.353,77	138.372,93	138.372,93		
Reserva de Contingência	1.230.000,00	1.230.000,00										
Despesas (Intra-Orçamentárias) (IX)	0,00	0,00	0,00	0,00	0,00	0,00	0,00	0,00	0,00	0,00		
SubTotal das Despesas (X) = (VIII + IX)	129.746.335,58	129.746.335,58	12.640.311,81	69.271.986,42	60.474.349,16	20.538.629,47	35.050.943,67	94.695.391,91	32.873.398,58	32.873.398,58		
Amortização da Div./Refinanciamento (XI)												
SubTotal com Refinanciamento (XII) = (X + XI)	129.746.335,58	129.746.335,58	12.640.311,81	69.271.986,42	60.474.349,16	20.538.629,47	35.050.943,67	94.695.391,91	32.873.398,58	32.873.398,58		
Superávit (XIII)												
Total (XIV) = (XII + XIII)	129.746.335,58	129.746.335,58	12.640.311,81	69.271.986,42	60.474.349,16	20.538.629,47	35.050.943,67	94.695.391,91	32.873.398,58	32.873.398,58		
Reserva do RPPS	0,00	0,00	0,00	0,00	0,00	0,00	0,00	0,00	0,00	0,00		

Prefeitura Municipal de Farias Brito
Relatório Resumido de Execução Orçamentária

Balanco Orçamentário

Orçamento Fiscal e da Seguridade Social

Período: Janeiro a Abril de 2026/Bimestre: Março e Abril

RREO - Anexo 1 (LRF, Art. 52, inciso I, alíneas "a" e "b" do inciso II e §1º)

Em reais


FRANCISCO AUSTRAGEZIO SALES
PREFEITO MUNICIPAL


ACPP - ASSESSORIA E CONTABILIDADE PUBLICA E PRIV
Contador - CRC 0172414

Eduardo Bezerra Lima Junior
ACPP Assessoria e Contabilidade
CRC Nº 00640/O-0
CNPJ-08 086 560/0001 12


SUELVAN ALVES DE OLIVEIRA
ASSESSOR ESPECIAL DE CONTROLE INTERNO


LUCAS FERNANDO SILVEIRA DE ARAUJO
GESTOR

Prefeitura Municipal de Farias Brito

Relatório Resumido de Execução Orçamentária

Demonstrativo da Execução das Despesas por Função/Subfunção

Orçamento Fiscal e da Seguridade Social

Período: Janeiro a Abril de 2026/Bimestre: Março e Abril

RREO - Anexo 2 (LRF, Art. 52, inciso II, alínea "c")

Função/Subfunção	Dotação Inicial	Dotação Atualizada (a)	Despesas Empenhadas		Saldo(c) = (a-b)	Despesas Liquidadas		Saldo(e) = (a-d)	Insc. Restos a Pagar Não Processados (f)				
			No Bimestre	Até o Bimestre (b)		%	(b / total b)			No Bimestre	Até o Bimestre (d)	%	(d / total d)
Despesas (Exceto Intra-Orçamentárias) (I)	129.746.335,58	129.746.335,58	12.640.311,81	69.271.986,42	100,00	100,00	60.474.349,16	20.538.629,47	35.050.943,67	100,00	94.695.391,91		
Legislativa	4.041.946,93	4.216.306,22	308.139,16	3.071.567,07	4,43	4,43	1.144.739,15	506.455,18	1.241.211,06	3,54	2.975.095,16		
Ação Legislativa	4.041.946,93	4.216.306,22	308.139,16	3.071.567,07	4,43	4,43	1.144.739,15	506.455,18	1.241.211,06	3,54	2.975.095,16		
Administração	10.910.437,83	10.947.137,83	1.023.835,67	6.289.795,16	9,08	9,08	4.657.342,67	1.964.082,76	3.323.880,03	9,48	7.623.257,80		
Defesa do Interesse Público no Processo	373.505,18	381.505,18	17.016,87	133.645,86	0,19	0,19	247.859,32	35.828,29	64.237,83	0,18	317.267,35		
Administração Geral	9.287.588,28	9.311.288,28	1.001.818,80	5.309.096,95	7,66	7,66	4.002.191,33	1.708.440,26	2.813.170,75	8,03	6.498.117,53		
Administração Financeira	541.318,26	541.318,26	0,00	280.400,00	0,40	0,40	260.918,26	97.751,93	192.348,86	0,55	348.969,40		
Controle Interno	84.963,24	84.963,24	0,00	0,00	0,00	0,00	84.963,24	0,00	0,00	0,00	84.963,24		
Administração de Receitas	623.062,87	628.062,87	5.000,00	566.652,35	0,82	0,82	61.410,52	122.062,28	254.122,59	0,73	373.940,28		
Assistência Social	5.303.696,70	5.427.128,70	270.973,07	2.333.780,03	3,37	3,37	3.093.348,67	607.547,35	1.124.732,50	3,21	4.302.396,20		
Administração Geral	2.073.310,56	2.106.310,56	86.951,71	1.443.720,82	2,08	2,08	662.589,74	360.955,09	689.563,71	1,97	1.416.746,85		
Assistência à Pessoa Idosa	83.374,41	83.374,41	0,00	0,00	0,00	0,00	83.374,41	0,00	0,00	0,00	83.374,41		
Assistência à Pessoa com Deficiência	51.209,50	51.209,50	0,00	0,00	0,00	0,00	51.209,50	0,00	0,00	0,00	51.209,50		
Assistência à Criança e ao Adolescente	606.912,74	616.212,74	13.661,93	278.008,58	0,40	0,40	338.204,16	63.344,04	123.672,33	0,35	492.540,41		
Assistência Comunitária	1.897.872,18	1.961.704,18	125.108,63	409.206,79	0,59	0,59	1.552.497,39	127.685,56	219.122,44	0,63	1.742.581,74		
Serviços Socioassistenciais	253.560,06	263.560,06	24.845,00	52.320,00	0,08	0,08	211.240,06	27.805,00	43.020,00	0,12	220.540,06		
Segurança de Renda	337.457,25	344.757,25	20.405,80	150.523,84	0,22	0,22	194.233,41	27.757,66	49.354,02	0,14	295.403,23		
Saúde	30.466.115,04	30.795.975,04	2.504.407,37	16.057.802,63	23,18	23,18	14.738.172,41	4.531.980,43	8.385.640,56	23,92	22.410.334,48		
Administração Geral	6.276.608,60	6.326.108,60	249.247,90	2.831.640,73	4,09	4,09	3.494.467,87	853.641,20	1.526.560,57	4,36	4.799.548,03		
Assistência à Criança e ao Adolescente	8.906,00	8.906,00	0,00	0,00	0,00	0,00	8.906,00	0,00	0,00	0,00	8.906,00		
Atenção Básica	12.174.550,12	12.330.910,12	1.076.329,59	6.089.100,70	8,79	8,79	6.241.809,42	1.851.307,44	3.453.513,88	9,85	8.877.396,24		
Assistência Hospitalar e Ambulatorial	9.782.133,06	9.878.133,06	1.138.393,88	6.287.449,86	9,08	9,08	3.590.683,20	1.632.761,61	3.014.663,31	8,60	6.863.469,75		
Suporte Profilático e Terapêutico	549.543,84	549.543,84	5.000,00	144.798,03	0,21	0,21	404.745,81	46.684,80	98.670,68	0,28	450.873,16		
Vigilância Sanitária	487.998,04	487.998,04	0,00	15.900,00	0,02	0,02	472.098,04	6.900,00	12.900,00	0,04	475.098,04		
Vigilância Epidemiológica	1.186.375,38	1.214.375,38	35.436,00	688.913,31	0,99	0,99	525.462,07	140.685,38	279.332,12	0,80	935.043,26		
Educação	50.734.688,40	54.340.528,40	5.231.775,44	34.271.870,57	49,47	49,47	20.068.657,83	11.193.668,31	18.333.084,12	52,30	36.007.444,28		
Alimentação e Nutrição	583.213,86	623.213,86	173.741,20	233.574,89	0,34	0,34	389.638,97	129.566,56	161.037,20	0,46	462.176,66		
Ensino Fundamental	43.704.960,86	46.512.060,86	4.869.124,32	28.668.506,75	41,39	41,39	17.843.554,11	8.873.864,88	14.905.594,90	42,53	31.606.465,96		
Ensino Médio	90.395,90	90.395,90	0,00	0,00	0,00	0,00	90.395,90	0,00	0,00	0,00	90.395,90		
Ensino Superior	813.822,26	813.822,26	0,00	525.000,00	0,76	0,76	288.822,26	160.963,20	160.963,20	0,46	652.859,06		
Educação Infantil	5.239.313,40	6.043.713,40	188.909,92	4.844.788,93	6,99	6,99	1.198.924,47	2.029.273,67	3.105.488,82	8,86	2.938.224,58		
Educação de Jovens e Adultos	258.897,42	213.237,42	0,00	0,00	0,00	0,00	213.237,42	0,00	0,00	0,00	213.237,42		
Educação Especial	44.084,70	44.084,70	0,00	0,00	0,00	0,00	44.084,70	0,00	0,00	0,00	44.084,70		
Cultura	3.288.732,87	3.391.832,87	299.049,16	947.976,07	1,37	1,37	2.443.856,80	392.013,41	524.516,16	1,50	2.867.316,71		
Administração Geral	786.347,26	798.347,26	37.134,00	576.889,67	0,83	0,83	221.457,59	133.250,99	241.901,54	0,69	556.445,72		
Patrimônio Histórico, Artístico e	19.593,20	19.593,20	0,00	0,00	0,00	0,00	19.593,20	0,00	0,00	0,00	19.593,20		

Prefeitura Municipal de Farias Brito

Relatório Resumido de Execução Orçamentária

Demonstrativo da Execução das Despesas por Função/Subfunção

Orçamento Fiscal e da Seguridade Social

Período: Janeiro a Abril de 2026/Bimestre: Março e Abril

RREO - Anexo 2 (LRF, Art. 52, inciso II, alínea "c")

Função/Subfunção	Dotação Inicial	Dotação Atualizada (a)	Despesas Empenhadas		Despesas Liquidadas		Saldo(c) = (a-b)	%	%	Saldo(e) = (a-d)	Insc. Restos a Pagar Não Processados (f)		
			No Bimestre	Até o Bimestre (b)	No Bimestre	Até o Bimestre (d)						(b / total b)	(d / total d)
Difusão Cultural	2.482.792,41	2.573.892,41	261.915,16	371.086,40	0,54	2.202.806,01	258.762,42	282.614,62	0,81	2.291.277,79			
Urbanismo	6.862.054,30	3.561.595,01	1.164.023,19	1.512.078,15	2,18	2.049.516,86	42.252,42	160.499,03	0,46	3.401.095,98			
Infra-Estrutura Urbana	6.862.054,30	3.561.595,01	1.164.023,19	1.512.078,15	2,18	2.049.516,86	42.252,42	160.499,03	0,46	3.401.095,98			
Habituação	1.934.828,50	1.739.696,50	600.000,00	600.000,00	0,87	1.139.696,50	0,00	0,00	0,00	1.739.696,50			
Assistência Comunitária	1.934.828,50	1.739.696,50	600.000,00	600.000,00	0,87	1.139.696,50	0,00	0,00	0,00	1.739.696,50			
Saneamento	132.075,98	132.075,98	0,00	0,00	0,00	132.075,98	0,00	0,00	0,00	132.075,98			
Saneamento Básico Rural	62.342,00	62.342,00	0,00	0,00	0,00	62.342,00	0,00	0,00	0,00	62.342,00			
Saneamento Básico Urbano	69.733,98	69.733,98	0,00	0,00	0,00	69.733,98	0,00	0,00	0,00	69.733,98			
Gestão Ambiental	3.883.139,79	3.883.139,79	802.800,00	1.300.600,00	1,88	2.582.539,79	380.341,14	558.626,76	1,59	3.324.513,03			
Preservação e Conservação Ambiental	2.512.595,45	2.512.595,45	802.800,00	1.300.600,00	1,88	1.211.995,45	380.341,14	558.626,76	1,59	1.953.968,69			
Controle Ambiental	44.886,24	44.886,24	0,00	0,00	0,00	44.886,24	0,00	0,00	0,00	44.886,24			
Recursos Hídricos	1.294.843,34	1.294.843,34	0,00	0,00	0,00	1.294.843,34	0,00	0,00	0,00	1.294.843,34			
Irrigação	30.814,76	30.814,76	0,00	0,00	0,00	30.814,76	0,00	0,00	0,00	30.814,76			
Agricultura	2.437.304,14	2.509.304,14	209.473,30	820.571,17	1,18	1.688.732,97	175.737,28	305.379,41	0,87	2.203.924,73			
Administração Geral	957.919,57	1.029.919,57	129.481,30	740.579,17	1,07	289.340,40	149.073,28	278.715,41	0,80	751.204,16			
Defesa Civil	35.178,70	35.178,70	0,00	0,00	0,00	35.178,70	0,00	0,00	0,00	35.178,70			
Extensão Rural	340.307,17	340.307,17	79.992,00	79.992,00	0,12	260.315,17	26.664,00	26.664,00	0,08	313.643,17			
Promoção da Produção Agropecuária	25.738,34	25.738,34	0,00	0,00	0,00	25.738,34	0,00	0,00	0,00	25.738,34			
Defesa Agropecuária	162.534,50	162.534,50	0,00	0,00	0,00	162.534,50	0,00	0,00	0,00	162.534,50			
Promoção Comercial	915.625,86	915.625,86	0,00	0,00	0,00	915.625,86	0,00	0,00	0,00	915.625,86			
Indústria	1.398.776,36	308.076,36	0,00	0,00	0,00	308.076,36	0,00	0,00	0,00	308.076,36			
Promoção Industrial	1.398.776,36	308.076,36	0,00	0,00	0,00	308.076,36	0,00	0,00	0,00	308.076,36			
Comércio e Serviços	2.536.874,10	2.536.874,10	0,00	0,00	0,00	2.536.874,10	0,00	0,00	0,00	2.536.874,10			
Administração Geral	147.394,30	147.394,30	0,00	0,00	0,00	147.394,30	0,00	0,00	0,00	147.394,30			
Turismo	2.376.566,10	2.376.566,10	0,00	0,00	0,00	2.376.566,10	0,00	0,00	0,00	2.376.566,10			
Conservação de Energia	12.913,70	12.913,70	0,00	0,00	0,00	12.913,70	0,00	0,00	0,00	12.913,70			
Comunicações	119.554,14	119.554,14	34.710,00	55.910,00	0,08	63.644,14	24.860,00	34.290,00	0,10	85.264,14			
Administração Geral	36.959,90	36.959,90	0,00	1.200,00	0,00	35.759,90	0,00	1.200,00	0,00	35.759,90			
Comunicação Social	82.594,24	82.594,24	34.710,00	54.710,00	0,08	27.884,24	24.860,00	33.090,00	0,09	49.504,24			
Energia	1.392.335,54	1.392.335,54	0,00	508.400,00	0,73	883.935,54	240.584,49	362.117,15	1,03	1.030.218,39			
Infra-Estrutura Urbana	71.248,00	71.248,00	0,00	0,00	0,00	71.248,00	0,00	0,00	0,00	71.248,00			
Energia Elétrica	1.321.087,54	1.321.087,54	0,00	508.400,00	0,73	812.687,54	240.584,49	362.117,15	1,03	958.970,39			
Transporte	1.858.276,96	1.978.276,96	153.411,58	1.023.772,54	1,48	954.504,42	222.388,37	371.586,04	1,06	1.606.690,92			
Administração Geral	1.500.166,70	1.620.166,70	153.411,58	1.023.772,54	1,48	596.394,16	222.388,37	371.586,04	1,06	1.248.580,66			
Transporte Rodoviário	358.110,26	358.110,26	0,00	0,00	0,00	358.110,26	0,00	0,00	0,00	358.110,26			
Desporto e Lazer	847.291,01	868.291,01	37.713,87	177.863,03	0,26	690.427,98	152.297,79	152.297,79	0,43	715.993,22			


Prefeitura Municipal de Farias Brito
 Relatório Resumido de Execução Orçamentária
Demonstrativo da Receita Corrente Líquida
 Orçamento Fiscal e da Seguridade Social
 Período: Janeiro a Abril de 2026/Bimestre: Março e Abril

Especificação	Evolução da Receita Realizada nos Últimos 12 Meses												Total (Últimos 12 Meses)	Em reais Previsão Atualizada do Exercício
	Maior/2025	Junho/2025	Julho/2025	Agosto/2025	Setembro/2025	Outubro/2025	Novembro/2025	Dezembro/2025	Janeiro/2026	Fevereiro/2026	Março/2026	Abril/2026		
	10.386.791,88	10.816.566,91	11.347.101,97	9.414.717,35	10.180.410,67	13.210.695,11	11.158.797,90	14.511.008,69	13.827.583,38	11.753.919,12	9.464.269,74	10.239.947,15		
Receitas Correntes (I)	346.771,71	413.262,82	314.706,07	327.926,86	362.162,95	553.748,65	529.952,99	713.730,93	901.036,54	306.364,88	375.571,59	323.619,82	5.468.855,81	4.893.493,00
Impostos, Taxas e Contribuições de Melhoria	1.316,25	2.193,02	2.692,45	2.964,39	1.681,54	20.925,47	34.418,29	14.885,63	5.904,02	2.440,54	1.457,52	1.335,56	92.214,68	218.336,00
IPTU	98.853,49	67.028,78	90.269,45	126.869,16	146.977,08	201.688,65	232.304,61	170.892,63	135.186,02	97.465,59	157.934,44	110.956,86	1.636.426,76	1.086.761,00
ISS	840,00	2.120,00	1.300,00	3.880,00	893,30	6.165,40	3.160,00	27.910,00	3.600,00	720,00	2.460,00	4.256,38	57.305,08	63.523,00
ITBI	194.257,11	329.218,21	208.937,50	184.921,20	197.476,19	315.104,39	256.169,11	495.435,02	734.164,36	197.049,78	200.817,49	199.995,15	3.513.545,51	3.258.269,00
IRRF	51.504,86	12.702,81	11.506,67	9.292,11	15.134,84	9.864,74	3.900,98	4.607,65	22.182,14	8.688,97	12.902,14	7.075,87	169.363,78	266.604,00
Outros Impostos, Taxas e Contribuições de Melhoria	49.806,86	60.435,27	53.523,95	64.432,20	644,50	292.858,91	249.353,82	73.365,70	85.615,62	69.953,19	54.526,76	69.955,89	582.260,94	723.378,00
Contribuições	200.851,60	197.720,78	233.451,74	264.051,37	264.924,21	292.858,91	249.353,82	273.440,73	202.871,84	226.541,79	243.350,88	209.632,94	2.859.050,61	2.260.690,00
Receita Patrimonial	199.787,70	195.265,27	231.611,74	242.226,17	264.592,18	292.858,91	249.353,82	273.349,44	202.871,84	226.541,79	243.322,90	209.632,94	2.831.414,70	2.236.829,00
Rendimentos de Aplicação Financeira	1.063,90	2.455,51	1.840,00	21.825,20	332,03	0,00	0,00	91,29	0,00	0,00	27,98	0,00	27.635,91	23.861,00
Outras Receitas Patrimoniais	0,00	0,00	0,00	0,00	0,00	0,00	0,00	0,00	0,00	0,00	0,00	0,00	0,00	0,00
Receita Agropecuária	0,00	0,00	0,00	0,00	0,00	0,00	0,00	0,00	0,00	0,00	0,00	0,00	0,00	0,00
Receita Industrial	71.280,00	0,00	0,00	0,00	0,00	0,00	0,00	0,00	0,00	0,00	0,00	0,00	71.280,00	1.432.011,00
Receita de Serviços	9.625.974,39	9.991.321,13	10.610.904,18	8.630.730,16	9.450.763,85	12.266.207,82	10.231.067,18	13.338.462,63	12.540.094,40	11.037.731,62	8.603.966,28	9.399.570,99	125.726.794,63	121.304.312,76
Transferências Correntes	3.551.590,54	3.647.971,45	3.834.246,14	2.954.498,94	3.749.375,22	2.514.574,27	3.418.160,71	5.504.512,41	3.489.409,54	4.387.233,16	2.656.735,22	3.128.047,63	42.836.355,23	40.482.343,76
Cota-Parte do FPM	930.130,20	1.026.187,69	1.120.759,38	1.051.678,05	1.136.892,91	1.049.828,94	1.095.231,95	1.275.377,57	1.010.321,52	857.647,08	993.112,29	950.454,00	12.500.621,58	12.672.175,00
Cota-Parte do ICMS	116.928,79	91.088,99	31.789,89	21.387,27	16.023,79	22.013,83	14.530,87	25.782,93	183.130,18	189.045,54	141.023,57	135.573,77	988.319,42	1.674.960,00
Cota-Parte do IPVA	0,00	112,18	12,11	105,21	1.072,84	1.997,66	23,25	25,52	29,33	189,31	19,87	20,43	3.607,71	748,00
Cota-Parte do ITR	2.150,17	2.447,80	2.100,15	2.319,84	2.460,18	2.359,29	2.331,86	2.824,56	2.289,92	2.403,02	2.378,76	2.092,56	28.158,11	36.535,00
Transferências da LC 61/1989	3.376.954,73	3.573.110,72	3.206.243,56	3.383.687,29	3.209.555,43	3.324.200,96	3.504.229,19	3.754.105,14	6.798.752,76	3.675.850,55	3.403.635,45	3.701.175,26	44.911.501,04	40.357.604,00
Transferência do FUNDEB	1.648.219,96	1.650.402,30	2.415.752,95	1.217.053,56	1.335.383,48	5.351.232,87	2.193.559,35	2.775.834,50	1.056.161,15	1.925.362,96	1.407.061,12	1.482.207,34	24.458.231,54	26.079.947,00
Outras Transferências Correntes	92.107,32	153.826,91	134.516,03	127.576,76	101.915,16	97.879,73	148.422,91	112.008,70	97.964,98	113.327,64	186.854,23	237.167,51	1.603.567,88	1.400.219,00
Outras Receitas Correntes	920.159,95	953.561,54	678.804,33	805.997,78	708.381,89	718.154,74	906.655,67	1.032.432,51	937.036,05	1.087.303,56	758.653,87	843.237,61	10.350.379,50	9.090.400,00
Deduções (II)	0,00	0,00	0,00	0,00	0,00	0,00	0,00	0,00	0,00	0,00	0,00	0,00	0,00	0,00
Contribuição Servidor para o Plano de Previdência	0,00	0,00	0,00	0,00	0,00	0,00	0,00	0,00	0,00	0,00	0,00	0,00	0,00	0,00
Compensações Financ. entre Regimes Previdência	0,00	0,00	0,00	0,00	0,00	0,00	0,00	0,00	0,00	0,00	0,00	0,00	0,00	0,00
Rendimentos de Aplicações de Rec. Previdenciárias	920.159,95	953.561,54	678.804,33	805.997,78	708.381,89	718.154,74	906.655,67	1.032.432,51	937.036,05	1.087.303,56	758.653,87	843.237,61	10.350.379,50	9.090.400,00
Dedução da Receita para Formação do FUNDEB	9.466.631,93	9.863.005,37	10.668.297,64	8.608.719,57	9.472.028,78	12.492.540,37	10.252.142,23	13.478.576,18	12.890.547,33	10.666.615,56	8.705.615,87	9.396.709,54	125.961.430,37	122.923.703,76
Receita Corrente Líquida (III) = (I - II)	0,00	0,00	0,00	0,00	0,00	500.000,00	0,00	1.300.000,00	0,00	0,00	0,00	0,00	1.800.000,00	0,00
(-) Emendas individuais (art. 166-A, § 1º, da CF) (IV)	0,00	0,00	0,00	0,00	0,00	0,00	0,00	0,00	0,00	0,00	0,00	0,00	0,00	0,00
RCL Ajustada para Limites Endividamento (V)=(III-IV)	9.466.631,93	9.863.005,37	10.668.297,64	8.608.719,57	9.472.028,78	11.992.540,37	10.252.142,23	12.178.576,18	12.890.547,33	10.666.615,56	8.705.615,87	9.396.709,54	124.161.430,37	122.923.703,76
(-) Emendas de bancada (art. 166, § 16, da CF) (VI)	0,00	0,00	0,00	0,00	0,00	0,00	0,00	0,00	0,00	0,00	0,00	0,00	0,00	0,00
(-) Transf. da União ACS ACE (CF, art. 198, §11)(VII)	0,00	0,00	0,00	0,00	136.620,00	142.692,00	142.692,00	285.384,00	149.132,00	149.132,00	149.132,00	149.132,00	1.303.916,00	0,00
(-) Outras Deduções Constitucionais ou Legais (VIII)	0,00	0,00	0,00	0,00	0,00	0,00	0,00	0,00	0,00	0,00	0,00	0,00	0,00	0,00
RCL para Limites Desp. Pessoal (IX)=(V-VII-VIII)	9.466.631,93	9.863.005,37	10.668.297,64	8.608.719,57	9.335.408,78	11.849.848,37	10.109.450,23	11.893.192,18	12.741.415,33	10.517.483,56	8.556.483,87	9.247.577,54	122.857.514,37	122.923.703,76

Prefeitura Municipal de Farias Brito
Relatório Resumido de Execução Orçamentária
Demonstrativo da Receita Corrente Líquida
Orçamento Fiscal e da Seguridade Social
Período: Janeiro a Abril de 2026/Bimestre: Março e Abril

RREO - Anexo 3 (LRF, Art. 53, inciso I)

Em reais



FRANCISCO AUSTRAGEZIO SALES
PREFEITO MUNICIPAL



ACPP - ASSESSORIA E CONTABILIDADE PÚBLICA E
PRIV
Contador - CRE 0172414
Edilson Bazzera Lima Junior
ACPP Assessoria e Contabilidade
CRC Nº 0064070-0
CNPJ-08 086 560/0001 12



SULLVAN ALVES DE OLIVEIRA
ASSESSOR ESPECIAL DE CONTROLE INTERNO



LUCAS FERNANDO SILVEIRA DE ARAUJO
GESTOR

Fonte: Sistema Gestor - Emissão: 26/05/2026 16:00

Prefeitura Municipal de Farias Brito
Relatório Resumido de Execução Orçamentária

Demonstrativo das Receitas e Despesas Previdenciárias do Regime Próprio de Previdência dos Servidores

Orçamento Fiscal e da Seguridade Social

Período: Janeiro a Abril / Bimestre: Março a Abril de 2026

RREO - Anexo 4 (LRF, Art. 53, inciso II)

Em Reais

PLANO PREVIDENCIÁRIO		
RECEITAS PREVIDENCIÁRIAS - RPPS (FUNDO EM CAPITALIZAÇÃO)	PREVISÃO ATUALIZADA (a)	RECEITAS REALIZADAS Até o Bimestre (b)
RECEITAS CORRENTES (I)	0,00	0,00
Receitas de Contribuições dos Segurados	0,00	0,00
Ativo	0,00	0,00
Inativo	0,00	0,00
Pensionista	0,00	0,00
Receitas de Contribuições Patronais	0,00	0,00
Ativo	0,00	0,00
Inativo	0,00	0,00
Pensionista	0,00	0,00
Receita Patrimonial	0,00	0,00
Receitas Imobiliárias	0,00	0,00
Receitas de Valores Mobiliários	0,00	0,00
Outras Receitas Patrimoniais	0,00	0,00
Receitas de Serviços	0,00	0,00
Outras Receitas Correntes	0,00	0,00
Compensação Previdenciária do RGPS para o RPPS	0,00	0,00
Aportes Periódicos para Amortização de Déficit Atuarial do RPPS (II)	0,00	0,00
Demais Receitas Correntes	0,00	0,00
RECEITAS DE CAPITAL (III)	0,00	0,00
Alienação de Bens, Direitos e Ativos	0,00	0,00
Amortização de Empréstimos	0,00	0,00
Outras Receitas de Capital	0,00	0,00
TOTAL DAS RECEITAS DO FUNDO EM CAPITALIZAÇÃO - (IV) = (I + III - II)	0,00	0,00

Demonstrativo das Receitas e Despesas Previdenciárias do Regime Próprio de Previdência dos Servidores

Orçamento Fiscal e da Seguridade Social

Período: Janeiro a Abril / Bimestre: Março a Abril de 2026

RREO - Anexo 4 (LRF, Art. 53, inciso II)

Em Reais						
DESPESAS PREVIDENCIÁRIAS - RPPS (FUNDO EM CAPITALIZAÇÃO)	DOTAÇÃO ATUALIZADA (c)	DESPESAS EMPENHADAS Até o Bimestre (d)	DESPESAS LIQUIDADAS Até o Bimestre (e)	DESPESAS PAGAS Até o Bimestre (f)	INSCRITAS EM RESTOS A PAGAR NÃO PROCESSADOS No Exercício (g)	
Benefícios	0,00	0,00	0,00	0,00	0,00	
Aposentadorias	0,00	0,00	0,00	0,00	0,00	
Pensões por Morte	0,00	0,00	0,00	0,00	0,00	
Outras Despesas Previdenciárias	0,00	0,00	0,00	0,00	0,00	
Compensação Previdenciária entre Regimes	0,00	0,00	0,00	0,00	0,00	
Demais Despesas Previdenciárias	0,00	0,00	0,00	0,00	0,00	
TOTAL DAS DESPESAS DO FUNDO EM CAPITALIZAÇÃO (V)	0,00	0,00	0,00	0,00	0,00	

RESULTADO PREVIDENCIÁRIO - FUNDO EM CAPITALIZAÇÃO (VI) = (IV - V)2 0,00 0,00 0,00 0,00 0,00

RECURSOS RPPS ARRECADADOS EM EXERCÍCIOS ANTERIORES

Valor

PREVISÃO ORÇAMENTÁRIA

RESERVA ORÇAMENTÁRIA DO RPPS

Valor

PREVISÃO ORÇAMENTÁRIA

APORTES DE RECURSOS PARA O FUNDO EM CAPITALIZAÇÃO DO RPPS

Plano de Amortização - Contribuição Patronal Suplementar

Plano de Amortização - Aporte Periódico de Valores Predefinidos

Outros Aportes para o RPPS

Recursos para Cobertura de Déficit Financeiro

APORTES REALIZADOS

BENS E DIREITOS DO RPPS (FUNDO EM CAPITALIZAÇÃO)

Caixa e Equivalentes de Caixa

Investimentos e Aplicações

Outros Bens e Direitos

SALDO ATUAL

0,00

FUNDO EM REPARTIÇÃO (PLANO FINANCEIRO)

RECEITAS PREVIDENCIÁRIAS - RPPS (FUNDO EM REPARTIÇÃO)

PREVISÃO ATUALIZADA (a)

RECEITAS REALIZADAS Até o Bimestre

Prefeitura Municipal de Farias Brito
Relatório Resumido de Execução Orçamentária

Demonstrativo das Receitas e Despesas Previdenciárias do Regime Próprio de Previdência dos Servidores

Orçamento Fiscal e da Seguridade Social

Período: Janeiro a Abril / Bimestre: Março a Abril de 2026

RREO - Anexo 4 (LRF, Art. 53, inciso II)

	(b)	Em Reais
RECEITAS CORRENTES (I)		
Receitas de Contribuições dos Segurados	0,00	0,00
Ativo	0,00	0,00
Inativo	0,00	0,00
Pensionista	0,00	0,00
Receitas de Contribuições Patronais	0,00	0,00
Ativo	0,00	0,00
Inativo	0,00	0,00
Pensionista	0,00	0,00
Receita Patrimonial	0,00	0,00
Receitas Imobiliárias	0,00	0,00
Receitas de Valores Mobiliários	0,00	0,00
Outras Receitas Patrimoniais	0,00	0,00
Receitas de Serviços	0,00	0,00
Outras Receitas Correntes	0,00	0,00
Compensação Previdenciária do RGPS para o RPPS	0,00	0,00
Aportes Periódicos para Amortização de Déficit Atuarial do RPPS (II)	0,00	0,00
Demais Receitas Correntes	0,00	0,00
RECEITAS DE CAPITAL (III)		
Alienação de Bens, Direitos e Ativos	0,00	0,00
Amortização de Empréstimos	0,00	0,00
Outras Receitas de Capital	0,00	0,00
TOTAL DAS RECEITAS DO FUNDO EM REPARTIÇÃO (IX) = (VII + VIII)	0,00	0,00

Demonstrativo das Receitas e Despesas Previdenciárias do Regime Próprio de Previdência dos Servidores

Orçamento Fiscal e da Seguridade Social

Período: Janeiro a Abril / Bimestre: Março a Abril de 2026

RREO - Anexo 4 (LRF, Art. 53, inciso II)

		Em Reais				
DESPESAS PREVIDENCIÁRIAS - RPPS (FUNDO EM REPARTIÇÃO)	DOTAÇÃO ATUALIZADA (c)	DESPESAS EMPENHADAS Até o Bimestre (d)	DESPESAS LIQUIDADAS Até o Bimestre (e)	DESPESAS PAGAS Até o Bimestre (f)	INSCRITAS EM RESTOS A PAGAR NÃO PROCESSADOS No Exercício (g)	
Benefícios	0,00	0,00	0,00	0,00	0,00	
Aposentadorias	0,00	0,00	0,00	0,00	0,00	
Penções por Morte	0,00	0,00	0,00	0,00	0,00	
Outras Despesas Previdenciárias	0,00	0,00	0,00	0,00	0,00	
Compensação Previdenciária entre Regimes	0,00	0,00	0,00	0,00	0,00	
Demais Despesas Previdenciárias	0,00	0,00	0,00	0,00	0,00	
TOTAL DAS DESPESAS DO FUNDO EM REPARTIÇÃO (X)	0,00	0,00	0,00	0,00	0,00	

RESULTADO PREVIDENCIÁRIO - FUNDO EM REPARTIÇÃO (XI) = (IX - X)2	0,00	0,00	0,00	0,00	0,00
--	------	------	------	------	------

ADMINISTRAÇÃO DO REGIME PRÓPRIO DE PREVIDÊNCIA DOS SERVIDORES - RPPS

RECEITAS DA ADMINISTRAÇÃO - RPPS	PREVISÃO ATUALIZADA (a)	RECEITAS REALIZADAS Até o Bimestre (b)
RECEITAS CORRENTES (I)	0,00	0,00
TOTAL DAS RECEITAS DA ADMINISTRAÇÃO RPPS (XII)	0,00	0,00

DESPESAS DA ADMINISTRAÇÃO - RPPS	DOTAÇÃO ATUALIZADA (c)	DESPESAS EMPENHADAS Até o Bimestre (d)	DESPESAS LIQUIDADAS Até o Bimestre (e)	DESPESAS PAGAS Até o Bimestre (f)	INSCRITAS EM RESTOS A PAGAR NÃO PROCESSADOS No Exercício (g)
Despesas Correntes (XIII)	0,00	0,00	0,00	0,00	0,00
Pessoal e Encargos Sociais	0,00	0,00	0,00	0,00	0,00
Demais Despesas Correntes	0,00	0,00	0,00	0,00	0,00
Despesas de Capital (XIV)	0,00	0,00	0,00	0,00	0,00
TOTAL DAS DESPESAS DA ADMINISTRAÇÃO RPPS (XV) = (XIII + XIV)	0,00	0,00	0,00	0,00	0,00

RESULTADO DA ADMINISTRAÇÃO RPPS (XVI) = (XII - XV)2	0,00	0,00	0,00	0,00	0,00
--	------	------	------	------	------

Prefeitura Municipal de Farias Brito
Relatório Resumido de Execução Orçamentária

Demonstrativo das Receitas e Despesas Previdenciárias do Regime Próprio de Previdência dos Servidores
Orçamento Fiscal e da Seguridade Social

Período: Janeiro a Abril / Bimestre: Março a Abril de 2026

RREO - Anexo 4 (LRF, Art. 53, inciso II)

Em Reais

FRANCISCO AUSTRAGEZIO SALES
PREFEITO MUNICIPAL

SUELVAN ALVES DE OLIVEIRA
ASSESSOR ESPECIAL DE CONTROLE INTERNO

ACPP - ASSESSORIA E CONTABILIDADE PUBLICA E
PRIV

Contador - CR **Ednardo Bezerra Lima Junior**

A C P P Assessoria e Contabilidade

CRC Nº 00640/O-0

CNPJ-08 086 560/0001 12

LUCAS FERNANDO SILVEIRA DE ARAUJO
GESTOR

Fonte: Sistema Gestor - Emissão: 26/05/2026 16:01

Prefeitura Municipal de Farias Brito
 Relatório Resumido de Execução Orçamentária
Demonstrativo do Resultado Primário e Nominal
 Orçamento Fiscal e da Seguridade Social
 Período: Janeiro a Abril de 2026/Bimestre: Março e Abril

RRRO - Anexo 6 (LRF, Art. 53, inciso III)

	Previsão Atualizada	Em reais	
		Até o Bimestre 2026	Receitas Realizadas (a)
Cálculo Acima da Linha - Receitas Primárias			
RECEITAS CORRENTES (EXCETO FONTES RPPS) (I)	113.833.303,76		41.659.488,30
Impostos, Taxas e Contribuições de Melhoria	4.893.493,00		1.906.592,83
IPTU	218.336,00		11.137,64
ISS	1.086.761,00		501.542,91
ITBI	63.523,00		11.036,38
IRRF	3.258.269,00		1.332.026,78
Outros Impostos, Taxas e Contribuições de Melhoria	266.604,00		50.849,12
Contribuições	723.378,00		280.051,46
Receitas Previdenciárias	0,00		0,00
Outras Receitas de Contribuições	723.378,00		280.051,46
Receita Patrimonial	2.260.690,00		882.397,45
Aplicações Financeiras (II)	2.236.829,00		882.369,47
Outras Receitas Patrimoniais	23.861,00		27,98
Transferências Correntes	103.123.512,76		37.955.132,20
Cota-Parte do FPM	33.128.343,76		10.929.140,55
Cota-Parte do ICMS	11.215.975,00		3.049.227,93
Cota-Parte do IPVA	1.413.760,00		519.018,51
Cota-Parte do ITR	348,00		207,19
Transferências da LC nº 61/1989	17.935,00		7.331,43
Transferências do FUNDEB	40.357.604,00		17.579.414,02
Outras Transferências Correntes	16.989.547,00		5.870.792,57
Demais Receitas Correntes	2.832.230,00		635.314,36
Outras Receitas Financeiras (III)	0,00		0,00
Receitas Correntes Restantes	2.832.230,00		635.314,36
RECEITAS PRIMÁRIAS CORRENTES (EXCETO FONTES RPPS) (IV) = (I - (II + III))	111.596.474,76		40.777.118,83
RECEITAS PRIMÁRIAS CORRENTES (COM FONTES RPPS) (V)	0,00		0,00
RECEITAS NÃO PRIMÁRIAS CORRENTES (COM FONTES RPPS) (VI)	0,00		0,00
RECEITAS DE CAPITAL (EXCETO FONTES RPPS) (VII)	6.822.631,82		1.066.548,00
Operações de Crédito (VIII)	0,00		0,00
Amortização de Empréstimos (IX)	0,00		0,00
Alienação de Bens	146.000,00		0,00
Receitas de Alienação de Investimentos Temporários (X)	0,00		0,00
Receitas de Alienação de Investimentos Permanentes (XI)	0,00		0,00
Outras Alienações de Bens	0,00		0,00
Transferências de Capital	146.000,00		0,00
Convênios	6.676.631,82		1.066.548,00
	6.075.731,82		800.000,00

Prefeitura Municipal de Farias Brito
 Relatório Resumido de Execução Orçamentária
Demonstrativo do Resultado Primário e Nominal
 Orçamento Fiscal e da Seguridade Social
 Período: Janeiro a Abril de 2026/Bimestre: Março e Abril

RREO - Anexo 6 (LRF, Art. 53, inciso III)

	Previsão Atualizada	Até o Bimestre 2026						Em reais
		Receitas Realizadas (a)						
		Dotação Atualizada	Despesas Empenhadas	Despesas Liquidadas	Despesas Pagas (a)	Restos a Pagar Processados Pagos (b)	Restos a Pagar Não Processados Liquidados Pagos (c)	
Cálculo Acima da Linha - Receitas Primárias								
Outras Transferências de Capital			600.900,00				266.548,00	
Outras Receitas de Capital			0,00				0,00	
Outras Receitas de Capital Não Primárias (XII)								
Outras Receitas de Capital Primárias			0,00				0,00	
RECEITAS PRIMÁRIAS DE CAPITAL (EXCETO FONTES RPPS) (XIII)=(VII - (VIII+IX+X+XI+XII))			6.822.631,82				1.066.548,00	
RECEITAS PRIMÁRIAS DE CAPITAL (COM FONTES RPPS) (XIV)			0,00				0,00	
RECEITAS NÃO PRIMÁRIAS DE CAPITAL (COM FONTES RPPS) (XV)								
RECEITA PRIMÁRIA TOTAL (XVI) = (IV + V + XIII + XIV)			118.419.106,58				41.843.666,83	
RECEITA PRIMÁRIA TOTAL (EXCETO FONTES RPPS) (XVII) = (IV + XIII)			118.419.106,58				41.843.666,83	
Cálculo Acima da Linha - Despesas Primárias								
DESPEAS CORRENTES (EXCETO FONTES RPPS) (XVIII)								
Pessoal e Encargos Sociais	100.801.368,68	61.290.878,20	31.040.102,01	29.028.919,96	6.123.008,72	1.185.059,09	1.180.879,63	
Juros e Encargos da Dívida (XIX)	56.894.728,59	40.808.865,52	19.595.764,62	18.174.673,32	5.119.008,98			
Outras Despesas Correntes	5.432,66	0,00	0,00	0,00	0,00	0,00		
DESPEAS PRIMÁRIAS CORRENTES (EXCETO FONTES RPPS) (XX) = (XVIII - XIX)	43.901.207,43	20.482.012,68	11.444.337,39	10.854.246,64	1.003.999,74	1.185.059,09	1.180.879,63	
DESPEAS PRIMÁRIAS CORRENTES (COM FONTES RPPS) (XXI)	100.795.936,02	61.290.878,20	31.040.102,01	29.028.919,96	6.123.008,72	1.185.059,09	1.180.879,63	
DESPEAS NÃO PRIMÁRIAS CORRENTES (COM FONTES RPPS) (XXII)	0,00	0,00	0,00	0,00	0,00			
DESPEAS DE CAPITAL (EXCETO FONTES RPPS) (XXIII)								
Investimentos	27.714.966,90	7.981.108,22	4.010.841,66	3.844.478,62	78.922,33	1.772.623,92	1.772.623,92	
Inversões Financeiras	27.296.530,07	7.681.108,22	3.837.758,60	3.706.105,69	78.922,33	1.772.623,92	1.772.623,92	
Concessão de Empréstimo (XXIV)	0,00	0,00	0,00	0,00	0,00			
Aquisição de Título de Capital Já Integralizado (XXV)								
Aquisição de Título de Crédito (XXVI)								
Demais Inversões Financeiras	0,00	0,00	0,00	0,00	0,00			
Amortização da Dívida (XXVII)	418.436,83	300.000,00	173.083,06	138.372,93	0,00			
DESPEAS PRIMÁRIAS DE CAPITAL (EXCETO FONTES RPPS) (XXVIII)	27.296.530,07	7.681.108,22	3.837.758,60	3.706.105,69	78.922,33	1.772.623,92	1.772.623,92	
Reserva de Contingência (XXIX)	1.230.000,00							
DESPEAS PRIMÁRIAS DE CAPITAL (COM FONTES RPPS) (XXX)	0,00	0,00	0,00	0,00	0,00			
DESPEAS NÃO PRIMÁRIAS DE CAPITAL (COM FONTES RPPS) (XXXI)								
DESPESA PRIMÁRIA TOTAL (XXXII) = (XX + XXI + XXVIII + XXIX + XXX)	129.322.466,09	68.971.986,42	34.877.860,61	32.735.025,65	6.201.931,05	2.957.683,01	2.953.503,55	
DESPESA PRIMÁRIA TOTAL (EXCETO FONTES RPPS) (XXXIII) = (XX + XXVIII + XXIX)	129.322.466,09	68.971.986,42	34.877.860,61	32.735.025,65	6.201.931,05	2.957.683,01	2.953.503,55	

Prefeitura Municipal de Farias Brito
 Relatório Resumido de Execução Orçamentária
Demonstrativo do Resultado Primário e Nominal
 Orçamento Fiscal e da Seguridade Social
 Período: Janeiro a Abril de 2026/Bimestre: Março e Abril

RREO - Anexo 6 (LRF - Art. 53, inciso III)

		Em reais
Resultado Primário - Acima da Linha		
RESULTADO PRIMÁRIO (COM RPPS) - Acima da Linha (XXXIV) = (XVIIa - (XXXIIa + XXXIIb + XXXIIc))	Valor	-46.793,42
RESULTADO PRIMÁRIO (SEM RPPS) - Acima da Linha (XXXV) = (XVIIa - (XXXIIIa + XXXIIIb + XXXIIIc))		-46.793,42
Meta Fiscal Para o Resultado Primário		
Meta fixada no Anexo de Metas Fiscais da LDO para o exercício de referência	Valor Corrente	98.509.623,64
Juros Nominais		
Juros, Encargos e Variações Monetárias Ativos (Exceto RPPS) (XXXVI)	Valor Incorrido	882.369,47
Juros, Encargos e Variações Monetárias Passivos (Exceto RPPS) (XXXVII)		0,00
Resultado Nominal - Acima da Linha		
RESULTADO NOMINAL (SEM RPPS) - Acima da Linha (XXXVIII) = XXXV + (XXXVI - XXXVII)	Valor	835.576,05

	Saldo	
	Em 31/Dez/2025 (a)	Até o Abril (b)
Cálculo Abaixo da Linha - Resultado Nominal		
DÍVIDA CONSOLIDADA (XXXIX)	6.082.426,37	5.909.343,31
DEDUÇÕES (XL)		
Disponibilidade de Caixa	16.496.629,82	23.655.785,59
Disponibilidade de Caixa Bruta	16.496.629,82	23.655.785,59
(-) Restos a Pagar Processados (XLI)	23.415.097,95	24.376.502,13
(-) Depósitos Restituíveis e Valores Vinculados	6.918.468,13	720.716,54
Demais Haveres Financeiros	0,00	0,00
DÍVIDA CONSOLIDADA LÍQUIDA (XLII) = (XXXIX - XL)	-10.414.203,45	-17.746.442,28
Resultado Nominal - Abaixo da Linha		Valor
RESULTADO NOMINAL (SEM RPPS) - Abaixo da Linha (XLIII) = (XLIIa - XLIIb)		7.332.238,83
Meta Fiscal Para o Resultado Nominal		
Meta fixada no Anexo de Metas Fiscais da LDO para o exercício de referência	Valor Corrente	569.108,76

Prefeitura Municipal de Farias Brito
 Relatório Resumido de Execução Orçamentária
Demonstrativo do Resultado Primário e Nominal
 Orçamento Fiscal e da Seguridade Social

Período: Janeiro a Abril de 2026/Bimestre: Março e Abril

RREO - Anexo 6 (LRF, Art. 53, inciso III)

		Em reais
Ajuste Metodológico	Até o Bimestre	
VARIAÇÃO DO SALDO DE RPP (XLIV) = (XLVb - XLVa)		
RECEITA DE ALIENAÇÃO DE INVESTIMENTOS PERMANENTES (XLV) = (XI)		-6.197.751,59
VARIAÇÃO CAMBIAL (XLVI)		0,00
VARIAÇÃO DO SALDO DE PRECATÓRIOS INTEGRANTES DA DC (XLVII)		
VARIAÇÃO DO SALDO DAS DEMAIS OBRIGAÇÕES INTEGRANTES DA DC (XLVIII)		
OUTROS AJUSTES (XLIX)		
RESULTADO NOMINAL (SEM RPPS) AJUSTADO - Abaixo da Linha (L) = (XLIII + (XLIV - XLV - XLVI + XLVII + XLVIII) +/- (XLIX))		1.134.487,24
Resultado Primário - Abaixo da Linha		
RESULTADO PRIMÁRIO (SEM RPPS) - Abaixo da Linha (LI) = (L) - (XXXVI - XXXVII)	Valor	252.117,77
Informações Adicionais		
Saldo de Exercícios Anteriores		
Recursos Arrecadados em Exercícios Anteriores - RPPS		
Superávit Financeiro Utilizado para Abertura e Reabertura de Créditos Adicionais		
Reserva Orçamentária do RPPS		
	Previsão Orçamentária	

Prefeitura Municipal de Farias Brito
Relatório Resumido de Execução Orçamentária
Demonstrativo do Resultado Primário e Nominal
Orçamento Fiscal e da Seguridade Social
Período: Janeiro a Abril de 2026/Bimestre: Março e Abril

RREO - Anexo 6 (LRF, Art. 53, inciso III)

Em reais

FRANCISCO AUSTRAGEZIO SALES
PREFEITO MUNICIPAL

SULLIVAN ALVES DE OLIVEIRA
ASSESSOR ESPECIAL DE CONTROLE INTERNO

ACPP - ASSESSORIA E CONTABILIDADE PÚBLICA E
PRIV

Contador - CRC 017
Eduardo Bezeira Lima Junior
ACPP Assessoria e Contabilidade
CRC Nº 00640/O-0
CNPJ: 08 086 560/0001 12

LUCAS FERNANDO SILVEIRA DE ARAUJO
GESTOR

Fonte: Sistema Gestor - Emissão: 26/05/2026 16:04

Prefeitura Municipal de Farias Brito
 Relatório Resumido de Execução Orçamentária
Restos a Pagar por Poder e Órgão
 Orçamento Fiscal e da Seguridade Social
 Período: Janeiro a Abril de 2026/Bimestre: Março e Abril

RREO - Anexo 7 (LRF, Art. 53, inciso V)

PODER/ÓRGÃO	RESTOS A PAGAR PROCESSADOS E NÃO PROCESSADOS LIQUIDADOS EM EXERCÍCIOS ANTERIORES						RESTOS A PAGAR NÃO PROCESSADOS						Saldo l = (e + k)
	INSCRITOS			Saldo e = (a+b) - (c+d)	Cancelados (d)	Pagos (c)	INSCRITOS			Cancelados (j)	Saldo k = (f+g) - (h+i)		
	Em Exercícios Anteriores (a)	Em 31 de Dezembro de 2025 (b)	Pagos (c)				Em Exercícios Anteriores (f)	Em 31 de Dezembro de 2025 (g)	Liquidados (h)			Pagos (i)	
RESTOS A PAGAR (EXCETO INTRA-ORÇAMENTÁRIOS) (I)	595.833,24	6.322.634,89	6.201.931,05	0,00	716.537,08	1.954.100,82	4.892.775,00	2.957.683,01	2.953.503,55	9.626,00	3.883.746,27	4.600.283,35	
PODER EXECUTIVO	589.866,87	6.322.634,89	6.201.931,05	0,00	710.570,71	1.954.100,82	4.892.775,00	2.957.683,01	2.953.503,55	9.626,00	3.883.746,27	4.594.316,98	
Prefeitura Municipal de Farias Brito	233.185,84	411.603,27	320.059,78	0,00	324.729,33	1.652.231,83	3.685.966,51	1.958.587,31	1.958.587,31	0,00	3.379.611,03	3.704.340,36	
Secretaria Municipal de Educacao	285.431,68	4.513.462,76	4.500.293,29	0,00	298.601,15	1.150,00	812.014,55	631.915,45	631.775,45	0,00	181.389,10	479.990,25	
Secretaria Municipal de Saude	64.067,50	1.291.737,02	1.275.786,84	0,00	80.017,68	292.908,73	350.712,22	326.578,21	322.538,75	9.626,00	311.456,20	391.473,88	
Secretaria Munic. de Assistencia Social	7.181,85	105.831,84	105.791,14	0,00	7.222,55	7.810,26	44.081,72	40.602,04	40.602,04	0,00	11.289,94	18.512,49	
PODER LEGISLATIVO	5.966,37	0,00	0,00	0,00	5.966,37	0,00	0,00	0,00	0,00	0,00	0,00	5.966,37	
RESTOS A PAGAR (INTRA-ORÇAMENTÁRIOS) (II)	0,00	0,00	0,00	0,00	0,00	0,00	0,00	0,00	0,00	0,00	0,00	0,00	
PODER EXECUTIVO	0,00	0,00	0,00	0,00	0,00	0,00	0,00	0,00	0,00	0,00	0,00	0,00	
PODER LEGISLATIVO	0,00	0,00	0,00	0,00	0,00	0,00	0,00	0,00	0,00	0,00	0,00	0,00	
TOTAL (III) = (I + II)	595.833,24	6.322.634,89	6.201.931,05	0,00	716.537,08	1.954.100,82	4.892.775,00	2.957.683,01	2.953.503,55	9.626,00	3.883.746,27	4.600.283,35	

Prefeitura Municipal de Farias Brito
 Relatório Resumido de Execução Orçamentária
Restos a Pagar por Poder e Órgão
 Orçamento Fiscal e da Seguridade Social
 Período: Janeiro a Abril de 2026/Bimestre: Março e Abril

RREO - Anexo 7 (LRF, Art. 53, inciso V)


PODER/ÓRGÃO	RESTOS A PAGAR PROCESSADOS E NÃO PROCESSADOS LIQUIDADOS EM EXERCÍCIOS ANTERIORES				RESTOS A PAGAR NÃO PROCESSADOS					Saldo I = (e + k)		
	INSCRITOS		Pagos (c)	Cancelados (d)	Saldo e = (a+b) - (c+d)	INSCRITOS		Liquidados (h)	Pagos (i)		Cancelados (j)	Saldo k = (f+g) - (i+j)
	Em Exercícios Anteriores (a)	Em 31 de Dezembro de 2025 (b)				Em Exercícios Anteriores (f)	Em 31 de Dezembro de 2025 (g)					


 FRANCISCO AUSTRAGEZIO SALES
 PREFEITO MUNICIPAL



ACPP - ASSESSORIA E CONTABILIDADE PÚBLICA E
 PRINCIPAIS
 Bruno Augusto Bezerra Lima Junior
 Contador - CRC 0064070-0
 ACPP - Assessoria e Contabilidade
 CRC Nº 0064070-0
 CNPJ-08 086 560/0001 12


 SULLIVAN ALVES DE OLIVEIRA
 ASSESSOR ESPECIAL DE CONTROLE INTERNO


 LUCAS FERNANDO SILVEIRA DE ARAUJO
 GESTOR

Prefeitura Municipal de Farias Brito

Relatório Resumido de Execução Orçamentária

DEMONSTRATIVO DAS RECEITAS E DESPESAS COM MANUTENÇÃO E DESENVOLVIMENTO DO ENSINO - MDE

Orçamento Fiscal e da Seguridade Social

Período: Janeiro a Abril de 2026/Bimestre: Março e Abril

RREO - ANEXO 8 (LDB, art. 72)

R\$ 1.00

RECEITA RESULTANTE DE IMPOSTOS (Arts. 212 e 212-A da Constituição Federal)		PREVISÃO ATUALIZADA (a)	RECEITAS REALIZADAS Até o Bimestre (b)
RECEITA RESULTANTE DE IMPOSTOS			
1- RECEITA DE IMPOSTOS		4.626.889,00	1.855.743,71
1.1- Receita Resultante do Imposto sobre a Propriedade Predial e Territorial Urbana – IPTU		218.336,00	11.137,64
1.2- Receita Resultante do Imposto sobre Transmissão Inter Vivos – ITBI		63.523,00	11.036,38
1.3- Receita Resultante do Imposto sobre Serviços de Qualquer Natureza – ISS		1.086.761,00	501.542,91
1.4- Receita Resultante do Imposto de Renda Retido na Fonte – IRRF		3.258.269,00	1.332.026,78
2- RECEITA DE TRANSFERÊNCIAS CONSTITUCIONAIS E LEGAIS		54.866.761,76	18.131.156,70
2.1- Cota-Parte FPM		40.482.343,76	13.661.425,55
2.1.1- Parcela referente à CF, art. 159, I, alínea b		37.748.254,76	0,00
2.1.2- Parcela referente à CF, art. 159, I, alíneas d e e		2.734.089,00	3.811.534,89
2.2- Cota-Parte ICMS		12.672.175,00	9.164,26
2.3- Cota-Parte IPI-Exportação		748,00	258,94
2.4- Cota-Parte ITR		1.674.960,00	648.773,06
2.5- Cota-Parte IPVA		0,00	0,00
2.6- Cota-Parte IOF-Ouro		0,00	0,00
2.7- Compensações Financeiras Provenientes de Impostos e Transferências Constitucionais		0,00	0,00
3- TOTAL DA RECEITA RESULTANTE DE IMPOSTOS (1 + 2)		59.493.650,76	19.986.900,41
4- TOTAL DESTINADO AO FUNDEB - 20% DE ((2.1.1) + (2.2) + (2.3) + (2.4) + (2.5) + (2.7))		10.426.534,55	3.626.231,34
5- VALOR MÍNIMO A SER APLICADO ALEM DO VALOR DESTINADO AO FUNDEB - 5% DE ((2.1.1) + (2.2) + (2.3) + (2.4) + (2.5) + (2.7)) + 25% DE ((1.1) + (1.2) + (1.3) + (1.4) + (2.1.2) + (2.6))		4.446.878,14	1.370.493,76
FUNDEB			
RECEITAS RECEBIDAS DO FUNDEB NO EXERCÍCIO		PREVISÃO ATUALIZADA (a)	RECEITAS REALIZADAS Até o Bimestre (b)
6- RECEITAS RECEBIDAS DO FUNDEB		41.098.490,00	17.720.129,47
6.1- FUNDEB - Impostos e Transferências de Impostos		17.981.573,00	7.276.410,53
6.1.1- Principal		17.240.687,00	7.135.695,08
6.1.2- Rendimentos de Aplicação Financeira		740.886,00	140.715,45
6.1.3- Ressarcimento de recursos do Fundeb		0,00	0,00
6.2- FUNDEB - Complementação da União - VAAF		9.970.030,00	4.083.984,80
6.2.1- Principal		9.970.030,00	4.083.984,80
6.2.2- Rendimentos de Aplicação Financeira		0,00	0,00
6.2.3- Ressarcimento de recursos do Fundeb		0,00	0,00
6.3- FUNDEB - Complementação da União - VAAT		12.922.887,00	5.845.349,89
6.3.1- Principal		12.922.887,00	5.845.349,89
6.3.2- Rendimentos de Aplicação Financeira		0,00	0,00
6.3.3- Ressarcimento de recursos do Fundeb		0,00	0,00
6.4- FUNDEB - Complementação da União - VAAR		224.000,00	514.384,25
6.4.1- Principal		224.000,00	514.384,25

Prefeitura Municipal de Farias Brito

Relatório Resumido de Execução Orçamentária

DEMONSTRATIVO DAS RECEITAS E DESPESAS COM MANUTENÇÃO E DESENVOLVIMENTO DO ENSINO - MDE

Orçamento Fiscal e da Seguridade Social

Período: Janeiro a Abril de 2026/Bimestre: Março e Abril

RREO - ANEXO 8 (LDB, art. 72)

R\$ 1.00

APURAÇÃO DAS DESPESAS PARA FINS DE LIMITE MÍNIMO CONSTITUCIONAL		VALOR
22- TOTAL DAS DESPESAS DE MDE CUSTEADAS COM RECURSOS DE IMPOSTOS = L20(d ou e)		3.721.708,58
23- TOTAL DAS RECEITAS TRANSFERIDAS AO FUNDEB = (L4)		3.626.231,34
24- (-) RECEITAS DO FUNDEB NÃO UTILIZADAS NO EXERCÍCIO, EM VALOR SUPERIOR A 10% = L18(q)		1.885.613,23
25- SUPERÁVIT PERMITIDO NO EXERCÍCIO IMEDIATAMENTE ANTERIOR NÃO APLICADO ATÉ O PRIMEIRO QUADRIMESTRE DO EXERCÍCIO ATUAL = L19(X)		0,00
26- (-) RESTOS A PAGAR NÃO PROCESSADOS INSCRITOS NO EXERCÍCIO SEM DISPONIBILIDADE FINANCEIRA DE RECURSOS DE IMPOSTOS 4		0,00
27- (-) CANCELAMENTO, NO EXERCÍCIO, DE RESTOS A PAGAR INSCRITOS COM DISPONIBILIDADE FINANCEIRA DE RECURSOS DE IMPOSTOS VINCULADOS AO ENSINO = (L30.1(af) + L30.2(af))		0,00
28- TOTAL DAS DESPESAS PARA FINS DE LIMITE (22 + 23 - 24 - 25 - 26 - 27)		5.462.326,69

APURAÇÃO DO LIMITE MÍNIMO CONSTITUCIONAL 2 e 5		VALOR EXIGIDO (z)	VALOR APLICADO (aa)	% APLICADO (ab)
29- APLICAÇÃO EM MDE SOBRE A RECEITA RESULTANTE DE IMPOSTOS		4.996.725,10	5.462.326,69	27,33

RESTOS A PAGAR INSCRITOS EM EXERCÍCIOS ANTERIORES DE DESPESAS CONSIDERADAS PARA CUMPRIMENTO DO LIMITE 8	SALDO INICIAL (ac)	RP LIQUIDADOS (ad)	RP PAGOS (ae)	RP CANCELADOS (af)	SALDO FINAL (ag) = (ac) - (ae) - (af)
30.1 - Executadas com Recursos de Impostos e Transferências de Impostos	5.055.309,20	579.266,99	5.013.168,29	0,00	42.140,91
30.2 - Executadas com Recursos do FUNDEB - Impostos	854.709,35	579.266,99	812.568,44	0,00	42.140,91
30.3 - Executadas com Recursos do FUNDEB - Complementação da União (VAAT + VAAF)	3.448.369,74	0,00	3.448.369,74	0,00	0,00
	752.230,11	0,00	752.230,11	0,00	0,00

OUTRAS INFORMAÇÕES PARA CONTROLE

RECEITAS ADICIONAIS PARA FINANCIAMENTO DO ENSINO	PREVISÃO ATUALIZADA (a)		RECEITAS REALIZADAS (b)	
	DOTAÇÃO ATUALIZADA (c)	DESPESAS EMPENHADAS Até o Bimestre (d)	DESPESAS LIQUIDADAS Até o Bimestre (d)	DESPESAS PAGAS Até o Bimestre (d)
31- TOTAL DAS RECEITAS ADICIONAIS PARA FINANCIAMENTO DO ENSINO	3.777.462,68	1.221.852,64	548.872,25	448.008,94
31.1- RECEITA DE TRANSFERÊNCIAS DO FNDE (INCLUINDO RENDIMENTOS DE APLICAÇÃO)	51.310,40	0,00	0,00	0,00
31.1.1- Salário-Educação				
31.1.2- PDDE				
31.1.3- PNAE				
31.1.4- PNATE				
31.1.5- Outras Transferências do FNDE				
31.2- RECEITA DE TRANSFERÊNCIAS DE CONVÊNIOS				
31.3- RECEITA DE ROYALTIES DESTINADOS À EDUCAÇÃO				
31.4- RECEITA DE OPERAÇÕES DE CRÉDITO VINCULADAS À EDUCAÇÃO				
31.5- OUTRAS RECEITAS PARA FINANCIAMENTO DO ENSINO				
31.6- OUTRAS RECEITAS PARA FINANCIAMENTO DO ENSINO				
OUTRAS DESPESAS COM EDUCAÇÃO (Por Subfunção)6				
32- TOTAL DAS OUTRAS DESPESAS COM EDUCAÇÃO	3.777.462,68	1.221.852,64	548.872,25	448.008,94
32.1- EDUCAÇÃO INFANTIL	51.310,40	0,00	0,00	0,00

Prefeitura Municipal de Farias Brito
Relatório Resumido de Execução Orçamentária

DEMONSTRATIVO DAS RECEITAS E DESPESAS COM MANUTENÇÃO E DESENVOLVIMENTO DO ENSINO - MDE

Orçamento Fiscal e da Seguridade Social

Período: Janeiro a Abril de 2026/Bimestre: Março e Abril

RREO - ANEXO 8 (LDB, art. 72)

R\$ 1.00


FRANCISCO AUSTRAGEZIO SALES
PREFEITO MUNICIPAL


ACPP - ASSESSORIA E CONTABILIDADE PÚBLICA E
PRIV

Contador - CRC 0 ~~Fidelis~~ **Eduardo Bezerra Lima Junior**
ACPP Assessoria e Contabilidade
CRC Nº 00640/O-0
CNPJ-08 086 560/0001 12


SULLIVAN ALVES DE OLIVEIRA
ASSESSOR ESPECIAL DE CONTROLE INTERNO


LUCAS FERNANDO SILVEIRA DE ARAUJO
GESTOR

Fonte: Sistema Gestor - Emiss o: 26/05/2026 16:05

DEMONSTRATIVO DAS RECEITAS DE OPERAÇÕES DE CRÉDITO E DESPESAS DE CAPITAL (REGRA DE OURO)


Orçamento Fiscal e da Seguridade Social

Período: Janeiro a Abril de 2026/Bimestre: Março e Abril

RREO – ANEXO 9 (LRF, art.53, § 1º, inciso I)

RECEITAS	PREVISÃO ATUALIZADA (a)	RECEITAS REALIZADAS (b)	Em Reais	
			SALDO NÃO REALIZADO (c) = (a - b)	SALDO NÃO EXECUTADO (f) = (d - e)
RECEITAS DE OPERAÇÕES DE CRÉDITO (I)	0,00	0,00		0,00
DESPESAS	DOTAÇÃO ATUALIZADA (d)	DESPESAS EMPENHADAS (e)		
DESPESAS DE CAPITAL	27.714.966,90	7.981.108,22		19.733.858,68
Investimentos	27.296.530,07	7.681.108,22		19.615.421,85
Inversões Financeiras	0,00	0,00		0,00
Amortização da Dívida	418.436,83	300.000,00		118.436,83
(-) Incentivos Fiscais a Contribuinte				
(-) Incentivos Fiscais a Contribuinte por Instituições Financeiras				
DESPESA DE CAPITAL LÍQUIDA (II)	27.714.966,90	7.981.108,22		19.733.858,68
RESULTADO PARA APURAÇÃO DA REGRA DE OURO (III) = (II - I)	27.714.966,90	7.981.108,22		19.733.858,68

FRANCISCO AUSTRAGEZIO SALES
PREFEITO MUNICIPAL



ACPP - ASSESSORIA E CONTABILIDADE PÚBLICA E PRIV

Contador - CRC 072010
Fernando Bezerma Lima Junior
ACPP Assessoria e Contabilidade
CRC Nº 00840/O-0
CNPJ: 08 086 560/0001 12

SULEIVAN ALVES DE OLIVEIRA
ASSESSOR ESPECIAL DE CONTROLE INTERNO



LUCAS FERNANDO SILVEIRA DE ARAUJO
GESTOR

Prefeitura Municipal de Farias Brito
Relatório Resumido da Execução Orçamentária
Demonstrativo da Projeção do Regime Próprio de Previdência dos Servidores
Orçamentos da Seguridade Social
Período: Janeiro a Abril de 2026/Bimestre: Março e Abril

RREO - ANEXO X (LRF, art. 53, § 1º, inciso II)

R\$ 1,00



FRANCISCO AUSTRAGEZIO SALES
PREFEITO MUNICIPAL



ACPP - ASSESSORIA E CONTABILIDADE PÚBLICA E
PRIV

Contador: **Edgard Bazona Lima Junior**
ACPP Assessoria e Contabilidade
CRC Nº 00640/O-0
CNPJ Nº 08.888.560/0001-12

SULLIVAN ALVES DE OLIVEIRA
ASSESSOR ESPECIAL DE CONTROLE INTERNO





LUCAS FERNANDO SILVEIRA DE ARAUJO
GESTOR



Prefeitura Municipal de Farias Brito
 Relatório Resumido de Execução Orçamentária
Demonstrativo das Receita de Alienação de Ativos e Aplicação dos Recursos
 Orçamento Fiscal e da Seguridade Social
 Período: Janeiro a Abril de 2026/Bimestre: Março e Abril

RREO - Anexo XI (LRF, Art. 52, inciso I, alíneas "a" e "b" do inciso II e §1º)

R\$ 1,00

RECEITAS	PREVISÃO ATUALIZADA (a)	RECEITAS REALIZADAS Até o Bimestre (b)	SALDO NÃO REALIZADO (c) = (a - b)
RECEITAS DE CAPITAL - ALIENAÇÃO DE ATIVOS (I)			
Alienacao de Bens Moveis - Principal	74.000,00	0,00	74.000,00
 FRANCISCO AUSTRAGEZIO SALES PREFEITO MUNICIPAL		 ACPP - ASSESSORIA E CONTABILIDADE PUBLICA E PRIV Contador - CRC 0172414 Eduardo Bezerra Lima Junior A C P P Assessoria e Contabilidade CRC Nº 00840/O-0 CNPJ 08 086 560/0001 12	
 SULLIVAN ALVES DE OLIVEIRA ASSESSOR ESPECIAL DE CONTROLE INTERNO		 LUCAS FERNANDO SILVEIRA DE ARAUJO GESTOR	

Fonte: Sistema Gestor - Emissão: 26/05/2026 16:05

Prefeitura Municipal de Farias Brito
Relatório Resumido de Execução Orçamentária

Demonstrativo das Receitas e Despesas com Ações e Serviços Públicos de Saúde
Orçamento Fiscal e da Seguridade Social

Período: Janeiro a Abril de 2026/Bimestre: Março e Abril

RREO - Anexo 12 (LC 141/2012, art. 35)

R\$ 1,00

RECEITAS RESULTANTES DE IMPOSTOS E TRANSFERÊNCIAS CONSTITUCIONAIS E LEGAIS	PREVISÃO INICIAL	PREVISÃO ATUALIZADA (a)	RECEITAS REALIZADAS	
			Até o Bimestre (b)	(b/a) x 100 %
RECEITA DE IMPOSTOS (I)	4.626.889,00	4.626.889,00	1.855.743,71	40,11
Receita Resultante do Imposto Predial e Territorial Urbano - IPTU	218.336,00	218.336,00	11.137,64	5,10
Receita Resultante do Imposto sobre Transmissão Inter Vivos - ITBI	63.523,00	63.523,00	11.036,38	17,37
Receita Resultante do Imposto sobre Serviços de Qualquer Natureza - ISS	1.086.761,00	1.086.761,00	501.542,91	46,15
Receita Resultante do Imposto sobre a Renda e Proventos de Qualquer Natureza Retido Fonte IRRF	3.258.269,00	3.258.269,00	1.332.026,78	40,88
RECEITA DE TRANSFERÊNCIAS CONSTITUCIONAIS E LEGAIS (II)	52.132.672,76	52.132.672,76	18.131.156,70	34,78
Cota-Parte FPM	37.748.254,76	37.748.254,76	13.661.425,55	36,19
Cota-Parte ITR	748,00	748,00	258,94	34,62
Cota-Parte IPVA	1.674.960,00	1.674.960,00	648.773,06	38,73
Cota-Parte ICMS	12.672.175,00	12.672.175,00	3.811.534,89	30,08
Cota-Parte IPI-Exportação	36.535,00	36.535,00	9.164,26	25,08
Compensações Financeiras Provenientes de Impostos e Transferências Constitucionais	0,00	0,00	0,00	0,00
Desoneração ICMS - LC 87/1996	0,00	0,00	0,00	0,00
Outras	0,00	0,00	0,00	0,00
TOTAL DAS RECEITAS RESULTANTES DE IMPOSTOS E TRANSFERÊNCIAS CONSTITUCIONAIS E LEGAIS - (III) = (I) + (II)	56.759.561,76	56.759.561,76	19.986.900,41	35,21

DESPESAS COM AÇÕES E SERVIÇOS PÚBLICOS DE SAÚDE (ASPS) - POR SUBFUNÇÃO E CATEGORIA ECONÔMICA	DOTAÇÃO INICIAL	DOTAÇÃO ATUALIZADA (c)	DESPESAS EMPENHADAS		DESPESAS LIQUIDADAS		DESPESAS PAGAS		Inscritas em Restos a Pagar Não Processados (g)
			Até o Bimestre (d)	(d/c) x 100 %	Até o Bimestre (e)	(e/c) x 100 %	Até o Bimestre (f)	(f/c) x 100 %	
ATENÇÃO BÁSICA (IV)	5.363.624,26	5.356.504,26	1.771.692,24	33,08	1.616.911,78	30,19	1.276.465,64	23,83	0,00
Despesas Correntes	4.409.168,24	4.402.048,24	1.767.792,24	40,16	1.613.011,78	36,64	1.272.565,64	28,91	0,00
Despesas de Capital	954.456,02	954.456,02	3.900,00	0,41	3.900,00	0,41	3.900,00	0,41	0,00
ASSISTÊNCIA HOSPITALAR E AMBULATORIAL (V)	3.385.588,28	3.513.488,28	2.310.555,29	65,76	1.339.351,62	38,12	1.091.975,17	31,08	0,00
Despesas Correntes	3.066.352,71	3.191.252,71	2.300.155,29	72,08	1.331.451,62	41,72	1.084.075,17	33,97	0,00
Despesas de Capital	319.235,57	322.235,57	10.400,00	3,23	7.900,00	2,45	7.900,00	2,45	0,00
SUORTE PROFILÁTICO E TERAPÊUTICO (VI)	221.508,25	221.508,25	84.600,00	38,19	76.395,64	34,49	76.395,64	34,49	0,00
Despesas Correntes	221.508,25	221.508,25	84.600,00	38,19	76.395,64	34,49	76.395,64	34,49	0,00
Despesas de Capital	0,00	0,00	0,00	0,00	0,00	0,00	0,00	0,00	0,00
VIGILÂNCIA SANITÁRIA (VII)	93.907,54	94.007,54	15.900,00	16,91	12.900,00	13,72	12.900,00	13,72	0,00
Despesas Correntes	86.337,44	86.437,44	15.900,00	18,39	12.900,00	14,92	12.900,00	14,92	0,00
Despesas de Capital	7.570,10	7.570,10	0,00	0,00	0,00	0,00	0,00	0,00	0,00
VIGILÂNCIA EPIDEMIOLÓGICA (VIII)	167.107,73	196.107,73	32.795,90	16,72	9.109,50	4,65	9.109,50	4,65	0,00
Despesas Correntes	122.577,73	151.577,73	32.795,90	21,64	9.109,50	6,01	9.109,50	6,01	0,00
Despesas de Capital	44.530,00	44.530,00	0,00	0,00	0,00	0,00	0,00	0,00	0,00
ALIMENTAÇÃO E NUTRIÇÃO (IX)	0,00	0,00	0,00	0,00	0,00	0,00	0,00	0,00	0,00
Despesas Correntes	0,00	0,00	0,00	0,00	0,00	0,00	0,00	0,00	0,00
Despesas de Capital	0,00	0,00	0,00	0,00	0,00	0,00	0,00	0,00	0,00
OUTRAS SUBFUNÇÕES (X)	4.362.280,82	4.411.780,82	2.772.614,67	62,85	1.500.085,38	34,00	1.404.902,19	31,84	0,00
Despesas Correntes	4.196.856,32	4.246.356,32	2.769.812,77	65,23	1.497.283,48	35,26	1.402.100,29	33,02	0,00
Despesas de Capital	165.424,50	165.424,50	2.801,90	1,69	2.801,90	1,69	2.801,90	1,69	0,00

Demonstrativo das Receitas e Despesas com Ações e Serviços Públicos de Saúde

Orçamento Fiscal e da Seguridade Social

Período: Janeiro a Abril de 2026/Bimestre: Março e Abril

RREO - Anexo 12 (LC 141/2012, art. 35)

R\$ 1.00

CONTROLE DE RESTOS A PAGAR CANCELADOS OU PRESCRITOS CONSIDERADOS PARA FINS DE APLICAÇÃO DA DISPONIBILIDADE DE CAIXA CONFORME ARTIGO 24§ 1º e 2º DA LC 141/2012	RESTOS A PAGAR CANCELADOS OU PRESCRITOS				Saldo Final (não aplicado) ¹ (aa) = (w - (x ou y))
	Saldo Inicial (w)	Despesas Custeadas no Exercício de Referência		Pagas (z)	
		Empenhadas (x)	Liquidadas (v)		
Restos a pagar cancelados ou prescritos no exercício a serem compensados (XXIV) (saldo inicial = XXIII)					
Restos a pagar cancelados ou prescritos no exercício anterior a serem compensados (XXV) (saldo inicial igual ao saldo final do demonstrativo do exercício anterior)					
Restos a pagar cancelados ou prescritos em exercícios anteriores a serem compensados (XXVI) (saldo inicial igual ao saldo final do demonstrativo do exercício)					
TOTAL DE RESTOS A PAGAR CANCELADOS OU PRESCRITOS A COMPENSAR (XXVII)					

RECEITAS ADICIONAIS PARA O FINANCIAMENTO DA SAÚDE NÃO COMPUTADAS NO CÁLCULO DO MÍNIMO	PREVISÃO INICIAL	PREVISÃO ATUALIZADA (a)	RECEITAS REALIZADAS		%
			Até o Bimestre (b)	(b/a) x 100	
RECEITAS DE TRANSFERÊNCIAS PARA A SAÚDE (XXVIII)	14.561.043,00	14.561.043,00	3.149.300,23		21,63
Proveniente da União	13.793.905,00	13.793.905,00	3.140.013,06		22,76
Proveniente dos Estados	767.138,00	767.138,00	9.287,17		1,21
Proveniente de outros Municípios	0,00	0,00	0,00		0,00
RECEITA DE OPERAÇÕES DE CRÉDITO INTERNAS E EXTERNAS VINCULADAS A SAÚDE (XXIX)	0,00	0,00	0,00		0,00
OUTRAS RECEITAS (XXX)	199.571,00	199.571,00	8.479,61		4,25
TOTAL DE RECEITAS ADICIONAIS PARA FINANCIAMENTO DA SAÚDE (XXXI) = (XXVIII + XXIX + XXX)	14.760.614,00	14.760.614,00	3.157.779,84		21,39

DESPESAS COM AÇÕES E SERVIÇOS PÚBLICOS DE SAÚDE (ASPS) – POR SUBFUNÇÃO E CATEGORIA ECONÔMICA	DOTAÇÃO INICIAL	DOTAÇÃO ATUALIZADA (c)	DESPESAS EMPENHADAS		%	DESPESAS LIQUIDADAS		%	DESPESAS PAGAS		%	Inscritas em Restos a Pagar Não Processados (g)
			Até o Bimestre (d)	(d/c) x 100		Até o Bimestre (e)	(e/c) x 100		Até o Bimestre (f)	(f/c) x 100		
ATENÇÃO BÁSICA (XXXII)	6.810.925,86	6.974.405,86	4.317.408,46	61,90	1.836.602,10	26,33	1.664.369,06	23,86	0,00	0,00	0,00	0,00
Despesas Correntes	5.790.271,54	5.953.751,54	4.120.724,36	69,21	1.735.903,62	29,16	1.563.670,58	26,26	0,00	0,00	0,00	0,00
Despesas de Capital	1.020.654,32	1.020.654,32	196.684,10	19,27	100.698,48	9,87	100.698,48	9,87	0,00	0,00	0,00	0,00
ASSISTÊNCIA HOSPITALAR E AMBULATORIAL (XXXIII)	6.396.544,78	6.364.644,78	3.976.894,57	62,48	1.675.311,69	26,32	1.484.823,92	23,33	0,00	0,00	0,00	0,00
Despesas Correntes	5.756.292,44	5.724.392,44	3.975.890,67	69,46	1.675.311,69	29,27	1.484.823,92	25,94	0,00	0,00	0,00	0,00
Despesas de Capital	640.252,34	640.252,34	1.003,90	0,16	0,00	0,00	0,00	0,00	0,00	0,00	0,00	0,00
SUPORTE PROFILÁTICO E TERAPÊUTICO (XXXIV)	328.035,59	328.035,59	60.198,03	18,35	22.275,04	6,79	17.403,08	5,31	0,00	0,00	0,00	0,00
Despesas Correntes	322.870,11	322.870,11	60.198,03	18,64	22.275,04	6,90	17.403,08	5,39	0,00	0,00	0,00	0,00
Despesas de Capital	5.165,48	5.165,48	0,00	0,00	0,00	0,00	0,00	0,00	0,00	0,00	0,00	0,00
VIGILÂNCIA SANITÁRIA (XXXV)	394.090,50	393.990,50	0,00	0,00	0,00	0,00	0,00	0,00	0,00	0,00	0,00	0,00
Despesas Correntes	293.452,70	293.352,70	0,00	0,00	0,00	0,00	0,00	0,00	0,00	0,00	0,00	0,00
Despesas de Capital	100.637,80	100.637,80	0,00	0,00	0,00	0,00	0,00	0,00	0,00	0,00	0,00	0,00
VIGILÂNCIA EPIDEMIOLÓGICA (XXXVI)	1.019.267,65	1.018.267,65	656.117,41	64,43	270.222,62	26,54	259.169,50	25,45	0,00	0,00	0,00	0,00
Despesas Correntes	990.501,27	989.501,27	656.117,41	66,31	270.222,62	27,31	259.169,50	26,19	0,00	0,00	0,00	0,00
Despesas de Capital	28.766,38	28.766,38	0,00	0,00	0,00	0,00	0,00	0,00	0,00	0,00	0,00	0,00
ALIMENTAÇÃO E NUTRIÇÃO (XXXVII)	0,00	0,00	0,00	0,00	0,00	0,00	0,00	0,00	0,00	0,00	0,00	0,00
Despesas Correntes	0,00	0,00	0,00	0,00	0,00	0,00	0,00	0,00	0,00	0,00	0,00	0,00
Despesas de Capital	0,00	0,00	0,00	0,00	0,00	0,00	0,00	0,00	0,00	0,00	0,00	0,00
OUTRAS SUBFUNÇÕES (XXXVIII)	1.923.233,78	1.923.233,78	59.026,06	3,07	26.475,19	1,38	24.860,92	1,29	0,00	0,00	0,00	0,00

Prefeitura Municipal de Farias Brito
Relatório Resumido de Execução Orçamentária

Demonstrativo das Receitas e Despesas com Ações e Serviços Públicos de Saúde

Orçamento Fiscal e da Seguridade Social

Período: Janeiro a Abril de 2026/Bimestre: Março e Abril

RREO - Anexo 12 (LC 141/2012, art. 35)


	1.920.116,68 3.117,10	59.026,06 0,00	3.07 0,00	26.475,19 0,00	1,38 0,00	24.860,92 0,00	1,29 0,00	RS\$ 1,00
Despesas Correntes Despesas de Capital								
TOTAL DAS DESPESAS NÃO COMPUTADAS NO CÁLCULO DO MÍNIMO (XXXIX) = (XXXII + XXXIII + XXXIV + XXXV + XXXVI + XXXVII + XXXVIII)	16.872.098,16	9.069.644,53	53,34	3.830.886,64	22,53	3.450.626,48	20,29	0,00

DESPESAS TOTAIS COM SAÚDE EXECUTADAS COM RECURSOS PRÓPRIOS E COM RECURSOS TRANSFERIDOS DE OUTROS ENTES	DOTAÇÃO INICIAL	DOTAÇÃO ATUALIZADA (c)	DESPESAS EMPENHADAS		DESPESAS LIQUIDADAS		DESPESAS PAGAS		Inscritas em Restos a Pagar Não Processados (g)
			Até o Bimestre (d)	% (d/c) x 100	Até o Bimestre (e)	% (e/c) x 100	Até o Bimestre (f)	% (f/c) x 100	
ATENÇÃO BÁSICA (XL) = (IV + XXXII)	12.174.550,12	12.330.910,12	6.089.100,70	49,38	3.453.513,88	28,01	2.940.834,70	23,85	0,00
ASSISTÊNCIA HOSPITALAR E AMBULATORIAL (XLI) = (V SUPPORTE PROFILÁTICO E TERAPÊUTICO (XLII) = (VI + X VIGILÂNCIA SANITÁRIA (XLIII) = (VII + XXXV) VIGILÂNCIA EPIDEMIOLÓGICA (XLIV) = (VIII + XXXVI) ALIMENTAÇÃO E NUTRIÇÃO (XLV) = (XIX + XXXVII) OUTRAS SUBFUNÇÕES (XLVI) = (X + XXXVIII)	9.782.133,06 549.543,84 487.998,04 1.186.375,38 0,00 6.285.514,60	9.878.133,06 549.543,84 487.998,04 1.214.375,38 0,00 6.335.014,60	6.287.449,86 144.798,03 15.900,00 688.913,31 0,00 2.831.640,73	63,65 26,35 3,26 56,73 0,00 44,70	3.014.663,31 98.670,68 12.900,00 279.332,12 0,00 1.526.560,57	30,52 17,96 2,64 23,00 0,00 24,10	2.576.799,09 93.798,72 12.900,00 268.279,00 0,00 1.429.763,11	26,09 17,07 2,64 22,09 0,00 22,57	0,00 0,00 0,00 0,00 0,00 0,00
TOTAL DAS DESPESAS COM SAÚDE (XLVII) = (XI + XXXIX)	30.466.115,04	30.795.975,04	16.057.802,63	52,14	8.385.640,56	27,23	7.322.374,62	23,78	0,00
(-) Despesas executadas com recursos provenientes das transferências de recursos de outros entes ³	16.872.098,16	17.002.578,16	9.069.644,53	53,34	3.830.886,64	22,53	3.450.626,48	20,29	0,00
TOTAL DAS DESPESAS EXECUTADAS COM RECURSOS PRÓPRIOS (XLVIII)	13.594.016,88	13.793.396,88	6.988.158,10	50,66	4.554.753,92	33,02	3.871.748,14	28,07	0,00

Prefeitura Municipal de Farias Brito
Relatório Resumido de Execução Orçamentária
Demonstrativo das Receitas e Despesas com Ações e Serviços Públicos de Saúde
Orçamento Fiscal e da Seguridade Social
Período: Janeiro a Abril de 2026/Bimestre: Março e Abril

RREO - Anexo 12 (LC.141/2012, art. 35)

R\$ 1.00


FRANCISCO AUSTRAGEZIO SALES
PREFEITO MUNICIPAL


ACPP - ASSESSORIA E CONTABILIDADE PÚBLICA E PRIV
Contador - CRC 0 
CNPJ 08 086 560/0001 12


SULLIVAN ALVES DE OLIVEIRA
ASSESSOR ESPECIAL DE CONTROLE INTERNO


LUCAS FERNANDO SILVEIRA DE ARAUJO
GESTOR

Fonte: Sistema Gestor - Emiss o: 26/05/2026 16:06

Impactos das Contratações de PPP	SALDO TOTAL EM 31 DE DEZEMBRO DO EXERCÍCIO ANTERIOR (a)	REGISTROS EFETUADOS EM 2026	
		No Bimestre	Até o Bimestre (b)
TOTAL DE ATIVOS	0,00	0,00	0,00
Ativos Constituídos pela SPE	0,00	0,00	0,00
TOTAL DE PASSIVOS	0,00	0,00	0,00
Obrigações decorrentes de Ativos Constituídos pela SPE	0,00	0,00	0,00
Provisões de PPP	0,00	0,00	0,00
Outros Passivos	0,00	0,00	0,00
ATOS POTENCIAIS PASSIVOS	0,00	0,00	0,00
Obrigações Contratuais	0,00	0,00	0,00
Riscos não Provisionados	0,00	0,00	0,00
Garantias Concedidas	0,00	0,00	0,00
Outros Passivos Contingentes	0,00	0,00	0,00

<u>DESPESAS DE PPP</u>	EXERCÍCIO ANTERIOR	EXERCÍCIO CORRENTE (EC)	<EC+1>	<EC+2>	<EC+3>	<EC+4>	<EC+5>	<EC+6>	<EC+7>	<EC+8>	<EC+9>
TOTAL DAS DESPESAS	0,00	0,00	0,00	0,00	0,00	0,00	0,00	0,00	0,00	0,00	0,00
PPP A CONTRATAR (II)	0,00	0,00	0,00	0,00	0,00	0,00	0,00	0,00	0,00	0,00	0,00
RECEITA CORRENTE LÍQUIDA (RCL) (III)	0,00	0,00	0,00	0,00	0,00	0,00	0,00	0,00	0,00	0,00	0,00
TOTAL DAS DESPESAS CONSIDERADAS PARA O LI	0,00	0,00	0,00	0,00	0,00	0,00	0,00	0,00	0,00	0,00	0,00
TOTAL DAS DESPESAS / RCL (%) (V) = (IV) / (III)	0,00	0,00	0,00	0,00	0,00	0,00	0,00	0,00	0,00	0,00	0,00

FRANCISCO AUSTRAGEZIO SALES
PREFEITO MUNICIPAL

ACPP - ASSESSORIA E CONTABILIDADE PÚBLICA E PRIV

Contador - CRC 0172414

Eduardo Bezerra Lima Junior
ACPP Assessoria e Contabilidade
CRC Nº 00640/O-0
CNPJ-08 086 560/0001 12

SULLIVAN ALVES DE OLIVEIRA
ASSESSOR ESPECIAL DE CONTROLE INTERNO

LUCAS FERNANDO SILVEIRA DE ARAUJO
GESTOR

Prefeitura Municipal de Farias Brito
Relatório Resumido de Execução Orçamentária
Demonstrativo Simplificado do Relatório Resumido da Execução Orçamentária
Orçamento Fiscal e da Seguridade Social
Período: Janeiro a Abril de 2026/Bimestre: Março e Abril



RREO - Anexo XIV (LRF, Art. 52, inciso I, alíneas "a" e "b" do inciso II e §1º)

Em Reais

BALANÇO ORÇAMENTÁRIO		Até o Bimestre		
RECEITA				
PREVISÃO INICIAL		129.970.335,58		
PREVISÃO ATUALIZADA		129.970.335,58		
RECEITAS REALIZADAS		42.726.036,30		
DÉFICIT ORÇAMENTÁRIO				
SALDOS DE EXERCÍCIOS ANTERIORES				
DESPEZA				
DOTAÇÃO INICIAL		129.746.335,58		
DOTAÇÃO ATUALIZADA		129.746.335,58		
DESPEZA EMPENHADA		69.271.986,42		
DESPEZA LIQUIDADADA		35.050.943,67		
DESPEZA PAGA		32.873.398,58		
SUPERÁVIT ORÇAMENTÁRIO		7.675.092,63		
DESPEZA POR FUNÇÃO/SUBFUNÇÃO		Até o Bimestre		
DESPESAS EMPENHADAS		69.271.986,42		
DESPESAS LIQUIDADADAS		35.050.943,67		
RECEITA CORRENTE LÍQUIDA - RCL		Até o Bimestre		
RECEITA CORRENTE LÍQUIDA		125.961.430,37		
RCL Ajustada para Cálculo dos Limites de Endividamento		124.161.430,37		
RCL Ajustada para Cálculo dos Limites da Despesa com Pessoal		122.857.514,37		
RECEITAS E DESPESAS DO REGIME PRÓPRIO DE PREVIDÊNCIA DOS SERVIDORES E DO SISTEMA DE PROTEÇÃO SOCIAL DOS MILITARES		Até o Bimestre		
Fundo em Capitalização (PLANO PREVIDENCIÁRIO)				
Receitas Previdenciárias Realizadas		0,00		
Despesas Previdenciárias Empenhadas		0,00		
Despesas Previdenciárias Liquidadas		0,00		
Despesas Previdenciárias Pagas		0,00		
Resultado Previdenciário		0,00		
RESULTADOS PRIMÁRIO E NOMINAL		Meta Fixada no AMF da LDO (a)	Resultado Apurado Até o Bimestre (b)	% em Relação à Meta (b/a)
Resultado Primário - Acima da Linha		98.509.623,64	-46.793,42	0,00
Resultado Nominal - Abaixo da Linha		569.108,76	7.332.238,83	12,88
RESTOS A PAGAR POR PODER E MINISTÉRIO PÚBLICO		Inscrição	Cancelamento Até o Bimestre	Pagamento Até o Bimestre
RESTOS A PAGAR PROCESSADOS				Saldo a Pagar
Poder Executivo		6.912.501,76	0,00	6.201.931,05
Poder Legislativo		5.966,37	0,00	5.966,37
RESTOS A PAGAR NÃO PROCESSADOS				
Poder Executivo		6.846.875,82	9.626,00	2.953.503,55
Poder Legislativo		0,00	0,00	0,00
TOTAL		13.765.343,95	9.626,00	9.155.434,60
DESPESAS COM AÇÕES TÍPICAS DE MDE		Valor Apurado Até o Bimestre	Limites Constitucionais Anuais	
			% Mínimo a Aplicar no Exercício	% Aplicado Até o Bimestre
M nimo Anual de <18% / 25%> das Receitas de Impostos na		5.462.326,69	25,00	27,33
M nimo Anual de 70% do FUNDEB na Remunera o do Magist		10.103.313,96	70,00	58,72
Percentual de 50% da Complementa o do Fundeb na Educa o		3.037.637,30	50,00	51,97

Prefeitura Municipal de Farias Brito
 Relatório Resumido de Execução Orçamentária
Demonstrativo Simplificado do Relatório Resumido da Execução Orçamentária
 Orçamento Fiscal e da Seguridade Social
 Período: Janeiro a Abril de 2026/Bimestre: Março e Abril

RREO - Anexo XIV (LRF, Art. 52, inciso I, alíneas "a" e "b" do inciso II e §1º)

Em Reais

Mínimo de 15% da Complementação do Fundeb em Despesa	2.739.986,69	15,00	46,87
RECEITAS DE OPERAÇÕES DE CREDITO E DESPESAS DE CAPITAL	Valor Apurado Até o Bimestre	Saldo Não Realizado	
Receita de Operação de Crédito		0,00	0,00
Despesa de Capital Líquida		7.981.108,22	19.733.858,68
RECEITA DE ALIENAÇÃO DE ATIVOS E APLICAÇÃO DOS RECURSOS	Valor Apurado Até o Bimestre	Saldo a Realizar	
Receita de Capital Resultante da Alienação de Ativos		0,00	74.000,00
Aplicação dos Recursos da Alienação de Ativos		0,00	0,00
DESPESAS COM AÇÕES E SERVIÇOS PÚBLICOS DE SAÚDE	Valor Apurado Até o Bimestre	Limite Constitucional Anual	
		% Mínimo a Aplicar no Exercício	% Aplicado Até o Bimestre
Despesas com Ações e Serviços Públicos de Saúde Executadas	4.554.753,92	15,00	22,79
DESPESAS DE CARÁTER CONTINUADO DERIVADAS DE PPP	Valor Apurado no Exercício Corrente		
Total das Despesas Consideradas para o Limite / RCL (%)			0,00

FRANCISCO AUSTRAGEZIO SALES
 PREFEITO MUNICIPAL

ACPP - ASSESSORIA E CONTABILIDADE PÚBLICA E PRIVADA

Contador - **Eduardo Bezerra Lima Junior**
 ACPP Assessoria e Contabilidade
 CRC Nº 00840/O-0
 CNPJ 08 086 560/0001 12

SULLIVAN ALVES DE OLIVEIRA
 ASSESSOR ESPECIAL DE CONTROLE INTERNO

LUCAS FERNANDO SILVEIRA DE ARAUJO
 GESTOR